



STADT TODTNAU

RECHENSCHAFTSBERICHT

für das Haushaltsjahr

2007

RECHENSCHAFTSBERICHT DER STADT TODTNAU
FÜR DAS RECHNUNGSJAHR 2007

EINWOHNERZAHL (Wohnbevölkerung)

nach der Volkszählung am 17.05.1939	2.389	Einwohner
nach der Volkszählung am 13.09.1950	2.750	Einwohner
nach der Volkszählung am 27.05.1970	3.111	Einwohner
nach der Volkszählung am 25.05.1987	4.856	Einwohner
nach der Fortschreibung auf den 30.06.1974	5.302	Einwohner
nach der Fortschreibung auf den 30.06.1988	4.849	Einwohner
nach der Fortschreibung auf den 30.06.2004	5.098	Einwohner
nach der Fortschreibung auf den 30.06.2005	5.077	Einwohner
nach der Fortschreibung auf den 30.06.2006	5.023	Einwohner
nach der Fortschreibung auf den 30.06.2007	5.028	Einwohner

GEMARKUNGSFLÄCHE

6.959 ha

FINANZAUSGLEICH 2007

Steuerkraftsumme	EUR	3.792.847,00
Steuerkraftsumme je Einwohner	EUR	755,10
Steuerkraftmesszahl	EUR	2.790.831,00
Steuerkraftmesszahl je Einwohner	EUR	555,61

INHALTSVERZEICHNIS

	Seite
Beschlussantrag an den Gemeinderat	3
Allgemeine Angaben	4
Vorbericht zur Jahresrechnung	7
<u>Haushaltsrechnung 2007</u>	
Verwaltungshaushalt	35
Vermögenshaushalt	229
Haushaltsneutrale Vorgänge (Vorschuss- und Verwahrbuch)	269
Zusammenstellung der Einzelpläne	275
Abschluss des Sachbuchs für haushaltsneutrale Vorgänge	287
Zusammenstellung der Geldrechnungsvorgänge - kassenmäßiger Abschluß -	291
Zusammenstellung über die Bestände und Veränderungen des Anlagevermögens und des Anlagekapitals	293
Gesamtvermögensrechnung - Bilanz -	297
Rechnungsquerschnitt -Verwaltungshaushalt-	299
Rechnungsquerschnitt -Vermögenshaushalt-	311
Gruppierungsübersicht	323
<u>Jahresabschluss 2007 des Eigenbetriebs " Alten- und Pflegeheim Todtnau"</u>	
Beschlussantrag an den Gemeinderat auf Feststellung des Jahresabschlusses	333
Lagebericht zum Jahresabschluss 2007	334
Bilanz zum 31.12.2007	338
Gewinn- und Verlustrechnung 2007	340
Übersicht über die Entwicklung des Anlagevermögens im Wirtschaftsjahr 2007	342
<u>Jahresabschluss 2007 des Eigenbetriebs "Stadtwerke Todtnau - Wasserversorgung -"</u>	
Beschlussantrag an den Gemeinderat auf Feststellung des Jahresabschlusses	345
Lagebericht zum Jahresabschluss 2007	346
Bilanz zum 31.12.2007	351
Gewinn- und Verlustrechnung 2007	353
Übersicht über die Entwicklung des Anlagevermögens im Wirtschaftsjahr 2007	354

BESCHLUSSANTRAG AN DEN GEMEINDERAT DER STADT TODTNAU

Der Gemeinderat der Stadt Todtnau nimmt vom Ergebnis der Haushaltswirtschaft 2007 einschließlich des Standes des Vermögens und der Schulden zu Beginn und am Ende des Jahres 2007 Kenntnis und beschließt :

1. Die Ergebnisse des Haushaltsjahres 2007 werden gemäß § 95 Abs. 2 der Gemeindeordnung für Baden-Württemberg festgestellt.
2. Die im Haushaltsjahr 2007 entstandenen über- und außerplanmäßigen Ausgaben werden genehmigt.
3. Die Zuführung des Verwaltungshaushalts an den Vermögenshaushalt beträgt EUR 402.141,72. Um diese Mindestzuführung zu erreichen, musste zuvor der Vermögenshaushalt dem Verwaltungshaushalt den Betrag von EUR 39.612,23 zuführen.
4. Der Vermögenshaushalt schließt nach einer Rücklageentnahme in Höhe von EUR 564.976,69 mit einem ausgeglichenen Ergebnis ab.
5. Das Deckungskapital (Reinvermögen) hat sich im Jahr 2007 um EUR 652.287,37 erhöht.
6. Die Verschuldung zum 31.12.2007 wurde um EUR 418.952,44 auf EUR 5.239.635,72 (ohne Eigenbetriebe) reduziert.
7. Der Beschluss über die Feststellung der Jahresrechnung 2007 ist der Rechtsaufsichtsbehörde mitzuteilen und ortsüblich bekannt zu machen. Gleichzeitig ist die Jahresrechnung zusammen mit dem Rechenschaftsbericht an sieben Tagen öffentlich auszulegen.
8. Die Jahresrechnung 2007 ist somit prüfungsbereit.

Todtnau, 30. Oktober 2008

Der Bürgermeister :

Der Gemeinderat hat in der Sitzung vom diesen Antrag zum Beschluss erhoben.

ALLGEMEINE ANGABEN

Bürgermeister: Andreas Wießner (gewählt am 27.06.1999 /
wieder gewählt am 08.07.2007)

1. Stellvertreter: Harald Ebner
2. Stellvertreter: Reiner Trojan

Stadträte: (gewählt am 13.06.2004)

Stadt Todtnau:

Baur	Thomas	SPD
Buck	Christoph	CDU
Ebner	Harald	CDU
Lais	Siegfried	SPD
Michler	Gerhard	FWV
Schnee	Michael	SPD
Schneider	Monika	CDU
Sorke	Arndt	SPD
Trojan	Reiner	SPD
Wunderle	Helmut	CDU
Zimmermann	Leonhard	FWV

Stadtteil Aftersteg:

Fiedel	Oliver	FWV
--------	--------	-----

Stadtteil Brandenburg/Fahl:

Wagner	Franz	CDU
--------	-------	-----

Stadtteil Geschwend:

Zimmermann	Karl-Heinz	CDU
------------	------------	-----

Stadtteil Muggenbrunn:

Wissler	Michael	CDU
---------	---------	-----

Stadtteil Präg:

Harter	Beate	CDU
--------	-------	-----

Stadtteil Herrenschwand

Steinebrunner	Hanspeter	CDU
---------------	-----------	-----

Stadtteil Schlechnau:

Gutmann	Paul	CDU
---------	------	-----

Stadtteil Todtnauberg:

Burgath	Gerhard	SPD
Gelpcke	Hans	CDU

Ortsvorsteher:

(nach der Wahl am 13.06.2004)

Aftersteg

Strittmatter Karl	(bis zum 04.07.2007)
Kunz Fridolin	(ab dem 05.07.2007)

Geschwend

Zielinski Alfred

Muggenbrunn

Wissler Michael

Präg

Steinebrunner Hanspeter

Schlechnau

Gutmann Paul

Todtnauberg

Strohmenger Arthur

Beschließende Ausschüsse (§ 39 GemO)

Hauptausschuss und Bauausschuss

Beratende Ausschüsse (§ 41 GemO)

Altenheimausschuss, Stadtsanierungsausschuss und Wasserfallausschuss

Sonstige Ausschüsse

Gutachterausschuss (§ 192 BauGB)

Tätigkeit des Gemeinderats, der Ausschüsse und Kommissionen im Jahr 2007

16 Gemeinderatssitzungen mit öffentlichem und nichtöffentlichem Teil

3 Hauptausschusssitzungen

11 Bauausschusssitzungen

1 Stadtsanierungsausschusssitzung

3 Gutachterausschusssitzungen

14 Fraktionsbesprechungen

4 Altenheimausschusssitzungen

1 Waldbegehung

Organisation des Kassen- und Rechnungswesens

1. Fachbeamter für das Finanzwesen	Gerhard Herzog, Stadtamtsrat Andreas Klauser, Stadtamtsrat	(bis zum 31.07.2007) (ab dem 01.08.2007)
2. Kassenaufsichtsbeamter	Gerhard Herzog, Stadtamtsrat Andreas Klauser, Stadtamtsrat	(bis zum 31.07.2007) (ab dem 01.08.2007)
3. Kassenverwalter	Dietmar Böhler, Verwaltungsfachangestellter	

Kassen- und Rechnungsprüfung

Am 17.07.2007 wurde im Rahmen der überörtlichen Prüfung durch die Gemeindeprüfungsanstalt Baden-Württemberg (GPA) eine unvermutete örtliche Kassenprüfung durchgeführt. Es ergaben sich keine Beanstandungen.

Die GPA Baden-Württemberg hat zuletzt im Jahr 2007 eine allgemeine Finanzprüfung bei der Stadt Todtnau durchgeführt. Geprüft wurden bei dieser überörtlichen Prüfung die Haushalts-, Kassen- und Rechnungsführung der Stadt und des Eigenbetriebs Stadtwerke in den Haushaltsjahren 2001 bis 2006 sowie des Eigenbetriebs Alten- und Pflegeheim Todtnau in den Haushaltsjahren 2000 bis 2006. Die Prüfung fand im Zeitraum 09.07.2007 bis 08.08.2007 mit Unterbrechungen bei der Stadtverwaltung und anschließend bei der Gemeindeprüfungsanstalt statt. Der Prüfungsbericht vom 07.04.2008 ist der Stadt Todtnau am 14.04.2008 zugegangen. Dieses Prüfungsverfahren ist noch nicht abgeschlossen.

In der Zeit vom 17.02.2003 bis 18.03.2003 führte die GPA Baden-Württemberg die letzte überörtliche Prüfung der Bauausgaben der Jahre 1998 bis 2001 durch. Die Bestätigung der Rechtsaufsichtsbehörde nach § 114 Abs. 5 GemO über den Abschluss dieses Prüfungsverfahrens wurde am 11.09.2007 vom Landratsamt Lörrach erteilt.

VORBERICHT ZUR JAHRESRECHNUNG 2007

A) Allgemeines

Die Haushaltssatzung für das Haushaltsjahr 2007 wurde vom Gemeinderat am 25. Januar 2007 beschlossen. Das Haushaltsvolumen wurde wie folgt festgesetzt :

Verwaltungshaushalt	EUR 12.150.000,00
Vermögenshaushalt	EUR 3.377.000,00

Das Landratsamt Lörrach, Fachbereich Kommunalaufsicht und Prüfung, hat als Rechtsaufsichtsbehörde am 26. Februar 2007 die Gesetzmäßigkeit der Haushaltssatzung für das Jahr 2007 bestätigt. Sie hat die in der Haushaltssatzung vorgesehenen Kreditaufnahmen in Höhe von EUR 220.000,00 genehmigt.

Das Rechnungsergebnis für das Haushaltsjahr 2007 kann in den Einnahmen und Ausgaben wie folgt festgestellt werden :

Verwaltungshaushalt	EUR 11.974.983,42
Vermögenshaushalt	EUR 2.755.346,67

Im Verwaltungshaushalt weicht das Rechnungsergebnis vom Haushaltsansatz um - EUR 175.016,58 und im Vermögenshaushalt um - EUR 621.653,33 ab.

Der Verwaltungshaushalt 2007 erreichte die gesetzlich vorgeschriebene Mindestzuführung an den Vermögenshaushalt in Höhe der ordentlichen Schuldentilgung von EUR 402.141,72 erst, nachdem der Vermögenshaushalt einen Betrag von EUR 39.612,23 an den Verwaltungshaushalt zugeführt hatte. Im Haushaltsplan 2007 war für diese „umgekehrte Zuführung“ ein Betrag von EUR 256.200,00, also EUR 216.587,77 mehr, vorgesehen.

Schon bei der Aufstellung des Haushaltsplans war abzusehen, dass 2007 ein finanziell schwieriges Jahr für die Stadt Todtnau werden würde. Bei der Zwischenbilanz zur Jahresmitte hatte sich diese Situation noch verschlechtert: Durch Mindereinnahmen fehlten gegenüber dem Haushaltsplan rund EUR 200.000,00 zum Ausgleich. Auch zum 30.09.2007 musste mit dieser Ergebnisverschlechterung gerechnet werden, obwohl schon zu jenem Zeitpunkt Mehreinnahmen aus dem Stadtwald sowie aus den Steuer- und Finanzaufweisungen zu erwarten waren.

Die Situation verbesserte sich erst im 4. Quartal 2007. Letztlich konnten die Mindereinnahmen, insbesondere bei den Skiliftpachten (rund EUR 154.200,00) und der Gewerbesteuer (rund EUR 322.800,00), durch einen um rund EUR 317.700,00

höheren Reinerlös aus dem Stadtwald, durch Mehreinnahmen von rund EUR 283.000,00 aus Steuer- und FAG-Zuweisungen sowie durch einen um rund EUR 124.100,00 höheren Gewinnanteil aus der Beteiligung an der EOW mehr als ausgeglichen werden. Die Abweichungen der Rechnungsergebnisse von den Haushaltsansätzen sind auf Seite 9 ff. im Einzelnen dargestellt.

Die Mehreinnahmen im Verwaltungshaushalt 2007 hatten zur Folge, dass die Zuführung vom Vermögens- an den Verwaltungshaushalt um rund EUR 216.600,00 niedriger ausfallen konnte als geplant. Außerdem war die geplante Darlehensaufnahme von EUR 220.000,00 nicht erforderlich. Der Verwaltungshaushalt konnte dem Vermögenshaushalt allerdings keine Investitionsrate, sondern nur die gesetzlich vorgeschriebene Mindestzuführung zur Verfügung stellen.

In den letzten Jahren hat sich die Zuführung des Verwaltungshaushalts an den Vermögenshaushalt wie folgt entwickelt :

J a h r	Zuführung an den Vermögenshaushalt EUR	Mindestbetrag EUR	Nettoinvestitionsrate EUR
1997	691.550,71	393.292,69	298.258,02
1998	1.571.597,87	398.240,33	1.173.357,54
1999	1.725.293,56	374.786,28	1.350.507,28
2000	967.091,67	334.756,45	632.335,22
2001	322.515,19	332.183,04	-9.667,85
2002	365.947,83	365.947,83	-288.464,01
2003	387.177,11	387.177,11	-525.795,00
2004	399.000,75	399.000,75	-63.237,60
2005	1.031.848,66	417.116,45	614.732,21
2006	979.108,89	416.789,87	562.319,02
2007	402.141,72	402.141,72	-39.612,23

Zum Ausgleich des Vermögenshaushalts 2007 sah der Haushaltsplan eine Darlehensaufnahme in Höhe von EUR 220.000,00 und eine Rücklageentnahme in Höhe von EUR 574.700,00 vor. Auf die Darlehensaufnahme konnte verzichtet werden, so dass im Jahr 2007 die Schulden um rund EUR 419.000,00 (einschließlich des Kursgewinns aus einem Darlehen in Schweizer Franken) abgebaut werden konnten.

Zum Haushaltsausgleich war allerdings eine Rücklageentnahme in Höhe von EUR 564.976,69 notwendig, das sind nur rund EUR 9.700,00 weniger als eingeplant. Die "allgemeine Rücklage" hatte zum 31.12.2007 einen Stand von EUR 447.596,01 und liegt damit dank des guten Ergebnisses aus dem Jahr 2006 um rund EUR 210.000,00 über der gesetzlich vorgeschriebenen Höhe der Mindestrücklage von EUR 237.138,16.

B) Verwaltungs- und Vermögenshaushalt

In der nachfolgenden Darstellung sind die Abweichungen der Rechnungsergebnisse von den Haushaltsansätzen 2007 aufgeführt. Gegenüber den Planansätzen weicht das Rechnungsergebnis des Verwaltungshaushalts um - EUR 175.016,58 und des Vermögenshaushalts um - EUR 621.653,33 ab.

<u>a) Verwaltungshaushalt</u>	Mehr (+) Weniger (-) EUR	HH-Ansatz EUR	Abweichung vom HH-Ansatz in %
<u>Einnahmen</u>			
Gemeindeanteil an der Einkommensteuer	121.732 +	1.420.000	8,57
Gemeindeanteil an der Umsatzsteuer	6.958 +	200.000	3,48
Schlüsselzuweisungen vom Land	150.346 +	925.000	16,25
Grundsteuer B	13.216 +	640.000	2,07
Kalkulatorische Kosten	52.491 +	1.060.000	4,95
Erstattungen von Bund, Land u.a.	31.455 +	316.000	9,95
Konzessionsabgaben, Gewinnanteile u.a.	113.532 +	317.500	35,76
Gebühren und ähnliche Entgelte	71.515 -	1.495.100	4,78
Zuschüsse und Zuweisungen vom Land u.a.	56.185 -	665.800	8,44
Gewerbsteuer	322.806 -	1.400.000	23,06
Zuführung vom Vermögenshaushalt	216.588 -	256.200	84,54
<u>Ausgaben</u>			
Personalausgaben	37.707 -	2.857.800	1,32
Sächlicher Verwaltungs- und Betriebsaufwand	169.328 -	4.991.100	3,39
Gewerbsteuerumlage	66.293 -	300.000	22,10
Allgemeine Umlagen u.a.	5.862 -	2.297.500	0,26
Zuführung zum Vermögenshaushalt	2.958 -	405.100	0,73
Zuweisungen und Zuschüsse	106.118 +	1.022.100	10,38

<u>b) Vermögenshaushalt</u>	Mehr (+) Weniger (-) EUR	HH-Ansatz EUR	Abweichung vom HH-Ansatz in %
<u>Einnahmen</u>			
Zuführung vom Verwaltungshaushalt	2.958 -	405.100	0,73
Entnahmen aus Rücklagen	9.723 -	574.700	1,69
Veräußerung von Sachvermögen	60.946 -	140.000	43,53
Beiträge und ähnliche Entgelte	61.887 -	335.000	18,47
Zuschüsse für Investitionen	266.122 -	1.702.000	15,64
Darlehen	220.000 -	220.000	100,00
<u>Ausgaben</u>			
Zuführung zum Verwaltungshaushalt	216.588 -	256.200	84,54
Baumaßnahmen	394.778 -	2.674.900	14,76
Tilgung von Krediten	2.958 -	405.100	0,73
Zuschüsse für Investitionen	10.000 -	10.000	100,00
Erwerb von Vermögen	2.671 +	30.800	8,67

Vergleich der Ergebnisse des Verwaltungshaushalts 2007 mit den Vorjahren (in EUR):

<u>Einnahmen</u>	<u>2003</u>	<u>2004</u>	<u>2005</u>	<u>2006</u>	<u>2007</u>
<u>0 Steuern, Allgemeine Zuweisungen</u>					
Grundsteuer	553.626	632.636	637.708	669.486	668.480
Gewerbesteuer	294.305	1.069.446	1.475.243	1.353.254	1.077.194
Gemeindeanteil an der Einkommensteuer	1.415.319	1.342.131	1.328.842	1.371.178	1.541.732
Gemeindeanteil an der Umsatzsteuer	173.022	173.489	176.453	185.263	206.958
Sonstige Steuern und steuerähnliche Einnahmen	315.127	322.199	313.717	286.664	290.411
Schlüsselzuweisungen vom Land	868.762	755.988	1.068.368	1.101.815	1.075.346
Leistungen nach dem Familienlastenausgleich	111.207	110.880	110.036	110.996	123.964
<u>1 Einnahmen aus Verwaltung und Betrieb</u>					
Gebühren und ähnliche Entgelte	1.378.624	1.287.451	1.447.369	1.453.999	1.423.585
Einnahmen aus Verkauf, Miete, Pacht u.a.	1.452.567	1.746.770	1.785.070	2.281.809	1.952.790
Erstattung von Ausgaben des Verwaltungshaushalts	330.297	377.235	230.213	663.790	347.455
Innere Verrechnungen	1.134.081	1.084.161	1.064.009	1.036.409	1.056.742
Zuweisungen und Zuschüsse für laufende Zwecke	665.570	717.324	824.524	792.719	609.615

<u>2 Sonstige Finanzeinnahmen</u>	<u>2003</u>	<u>2004</u>	<u>2005</u>	<u>2006</u>	<u>2007</u>
Zinsen	6.793	6.878	4.961	5.689	3.474
Gewinnanteile von wirtschaftlichen Unternehmen, Konzessionsabgaben	254.441	238.195	231.896	314.160	431.032
Weitere Finanzeinnahmen	11.622	28.365	20.605	25.244	14.101
Kalkulatorische Einnahmen	1.201.833	1.084.899	1.055.885	1.102.065	1.112.491
Zuführung vom Vermögenshaushalt	525.795	63.238	0	0	39.612

Ausgaben

<u>4 Personalausgaben</u>	2.879.580	2.870.242	2.749.419	2.744.271	2.820.093
<u>5/6 Sächlicher Verwaltungs- und Betriebsaufwand</u>					
Unterhaltung der Grundstücke und baulichen Anlagen	398.952	345.575	562.798	1.197.716	765.750
Beschaffung und Instandsetzung von Geräten und Einrichtungsgegenständen	70.413	88.540	80.960	64.193	63.118
Mieten und Pachten, Leasing	83.533	60.245	46.485	43.784	49.277
Bewirtschaftung der Grundstücke und baulichen Anlagen	342.116	369.691	406.612	465.668	439.164
Haltung von Fahrzeugen	66.440	87.162	76.846	99.170	69.656
Weitere Verwaltungs- und Betriebsausgaben	612.583	707.448	676.839	861.068	677.611
Steuern, Geschäftsausgaben u.a.	319.637	324.568	330.435	341.033	410.575
Erstattung von Verwaltungs- und Betriebsaufwand, innere Verrechnungen	1.329.267	1.286.622	1.269.456	1.239.027	1.253.036
Kalkulatorische Kosten	1.201.833	1.084.899	1.055.885	1.102.065	1.093.583
<u>7 Zuweisungen und Zuschüsse für laufende Zwecke</u>					
Zuschüsse an soziale oder ähnliche Einrichtungen	9.927	9.543	9.668	10.206	10.932
Zuweisungen und Zuschüsse an Gemeinden u.a.	705.575	928.569	1.062.254	1.090.676	1.128.218
<u>8 Sonstige Finanzausgaben</u>					
Zinsen für Kredite	311.885	302.347	294.030	272.146	261.775
Gewerbesteuerumlage	88.913	271.060	356.284	291.554	233.707
Zuweisungen an Gemeinden, Gemeindeverbände u.a.	4.651	4.651	4.655	2.100	2.100
Finanzausgleichsumlage	735.241	714.611	647.327	724.275	854.149
Kreisumlage	1.143.317	1.183.110	1.110.122	1.225.447	1.437.489
Zuführung zum Vermögenshaushalt	387.177	399.001	1.031.849	979.109	402.142
Weitere Finanzausgaben	1.954	3.400	2.975	1.031	2.607

WIRTSCHAFTLICHKEITSBERECHNUNGEN ZUM 31. DEZEMBER 2007

Nach dem Ergebnis der Jahresrechnung 2007 werden für die kostenrechnenden Einrichtungen folgende Wirtschaftlichkeitsberechnungen erstellt:

1. Musikschule Oberes Wiesental

Aufwand	EUR	Ertrag	EUR	Kosten- deckung in %
Personalkosten	259.167,08	Musikschulgebühren	139.370,76	
Sächlicher Aufwand	11.997,46	Zuweisung von Land und Landkreis	29.507,82	
Miete	4.919,17	Zuweisung von den Gemeinden		
Verwaltungskosten	17.680,69	GVV Schönau und Zell i.W.	44.320,10	
Kalkulatorische Kosten	768,00	Sonstige Einnahmen	3.990,83	
		Anteil Stadt Todtnau	77.342,89	
	<u>294.532,40</u>		<u>294.532,40</u>	<u>73,7%</u>

Anzahl der Musikschüler am 31.12.2007 = 283 (Todtnau 168, GVV Schönau 68, Zell 21, aus anderen Gemeinden 26)

2. Freibad Todtnau

Aufwand	EUR	Ertrag	EUR	Kosten- deckung in %
Personalaufwand einschließlich innere Verrechnungen	54.471,52	Eintrittsgebühren	21.605,79	
Grundstücks- und Gebäudeunter- haltung, Bewirtschaftungskosten	13.096,44	Sonstige Einnahmen	242,59	
Betriebsaufwand	37.681,92	Zuschussbedarf	99.938,08	
Sonstiger Aufwand	2.587,05			
Kalkulatorische Kosten	13.949,53			
	<u>121.786,46</u>		<u>121.786,46</u>	<u>17,9%</u>

<u>Statistik über die Badesaison</u>	<u>2007</u>	<u>2006</u>	<u>2005</u>	<u>2004</u>	<u>2003</u>	<u>2002</u>	<u>2001</u>	<u>2000</u>
Saisontage:	100	102	118	102	102	107	102	107
Besucher:	27.547	29.439	29.386	24.904	28.844	18.168	18.838	18.085

3. Freibad Todtnauberg

Aufwand	EUR	Ertrag		EUR	Kosten- deckung in %			
Personalaufwand einschließlich innere Verrechnungen	20.665,35	Eintrittsgebühren		8.117,10				
Grundstücks- und Gebäudeunter- haltung, Bewirtschaftungskosten	8.233,12	Zuschussbedarf		29.197,64				
Betriebsaufwand	7.218,43							
Sonstiger Aufwand	566,84							
Kalkulatorische Kosten	631,00							
	<u>37.314,74</u>			<u>37.314,74</u>	<u>21,8%</u>			
<u>Statistik über die Badesaison</u>	<u>2007</u>	<u>2006</u>	<u>2005</u>	<u>2004</u>	<u>2003</u>	<u>2002</u>	<u>2001</u>	<u>2000</u>
Saisontage:	93	87	106	92	92	93	93	93
Besucher:	7.904	9.211	9.729	8.158	13.335	7.092	6.822	5.281

4. Abwasserbeseitigung

Aufwand	EUR	Ertrag		EUR	Kosten- deckung in %
Personalaufwand, Verwaltungskosten	153.806,55	Entwässerungsgebühren		536.201,76	
Unterhaltung der baulichen Anlagen und Kanalleitungen	238.051,23	Auflösung passivierter Beiträge und Zuschüsse		219.649,00	
Betriebsaufwand	89.974,40	Straßenentwässerungsanteil		96.649,00	
Strom für Kläranlagen	49.827,93	Sonstige Einnahmen		212,31	
Umlage an GVV Schönau	58.993,92				
Kalkulatorische Kosten	468.103,00	Zuschussbedarf		206.044,96	
	<u>1.058.757,03</u>			<u>1.058.757,03</u>	<u>80,5%</u>

Der vorgetragene Überschuss aus Vorjahren vermindert sich zum 31.12.2007 um € 206.044,96 auf € 61.710,09.

Die Abwassergebühr für das Einleiten des Abwassers in das Kanalnetz und in die Kläranlage betrug auf der Grundlage einer Gebührenkalkulation zum Dezember 2005 ab dem 01.01.2006: € 2,04 je Kubikmeter Abwasser.

5. Bestattungswesen (Friedhöfe)

Aufwand	EUR	Ertrag	EUR	Kosten- deckung in %
Personalaufwand, innere Verrechnungen	37.409,17	Benutzungsgebühren	47.334,20	
Unterhaltung und Bewirtschaftung der Gebäude und Friedhöfe	14.280,78	Zuweisung für Kriegsgräber	849,11	
Geräte und Gebrauchsgegenstände	19,71	Kostenersätze	640,00	
Sonstiger Aufwand	23.006,58			
Kalkulatorische Kosten	11.895,66	Zuschussbedarf	37.788,59	
	<u>86.611,90</u>		<u>86.611,90</u>	<u>56,4%</u>

Die Stadt Todtnau hat insgesamt drei Friedhöfe und zwar in Todtnau-Stadt sowie in den Stadtteilen Todtnauberg und Geschwend.

6. Fremdenverkehr "Todtnauer Ferienland"

Aufwand	EUR	Ertrag	EUR	Kosten- deckung in %
Personalaufwand	10.050,73	Kurtaxe	467.785,47	
Unterhaltung und Bewirtschaftung der Gebäude und Grundstücke	141.790,55	Fremdenverkehrsabgabe	129.841,32	
Unterhaltung der Geräte, Einrichtungen und Fahrzeuge	1.347,47	Mieten und Pachten	77.467,49	
Leasingkosten und Mieten	513,12	Kostenersätze und anderes	18.895,28	
Innere Verrechnungen, Verwaltungskosten	193.834,55	Benutzungsgebühren	1.506,98	
Sonstiger Aufwand	4.065,99	Zuweisung vom Land (Fremden- verkehrslastenausgleich)	69.041,76	
Kalkulatorische Kosten	165.469,05			
Zuweisung an Tourismus GmbH	663.260,04			
Zuweisung an Vereine	600,00	Zuschussbedarf	416.393,20	
	<u>1.180.931,50</u>		<u>1.180.931,50</u>	<u>64,7%</u>

Gäste- und Übernachtungsstatistik "Todtnauer Ferienland" :

Jahr	Gäste	Übernachtungen
2000	65.671	383.939
2001	65.007	378.709
2002	63.127	369.923
2003	65.890	367.037
2004	64.862	341.119
2005	71.035	362.780
2006	74.268	369.341
2007	67.422	347.638

7. Einrichtungen der Jugendhilfe (Kindergärten)

Aufwand	EUR	Ertrag	EUR	Kosten- deckung in %
Personalaufwand	150.176,35	Benutzungsgebühren	28.723,00	
Unterhaltung und Bewirtschaftung der Gebäude und Grundstücke	12.688,01	Zuweisung vom Land	186.448,50	
Geräte und Gebrauchsgegenstände	1.283,61	Sonstige Zuweisungen u.a.	754,98	
Sonstiger Aufwand	7.274,83			
Zuschüsse an kirchliche Träger	354.236,80			
Innere Verrechnungen, Verwaltungskosten	8.766,90			
Kalkulatorische Kosten	15.229,50	Zuschussbedarf	333.729,52	
	<u>549.656,00</u>		<u>549.656,00</u>	<u>39,3%</u>

Die Stadt Todtnau betreibt zwei eigene Kindergärten und zwar in Todtnau-Stadt (Waldkindergarten) sowie im Stadtteil Schlechtnau. Kindergärten in kirchlicher Trägerschaft werden betrieben in Todtnau-Stadt sowie in den Stadtteilen Präg und Todtnauberg.

8. Silberberghalle Todtnau

Aufwand	EUR	Ertrag	EUR	Kosten- deckung in %
Personalaufwand, innere Verrechnungen	12.193,45	Benutzungsgebühren	3.718,61	
Unterhaltung und Bewirtschaftung der Gebäude und Grundstücke	45.421,18	Mieten und Pachten	5.930,64	
Geräte und Gebrauchsgegenstände	290,84	Kostensätze und anderes	352,82	
Sonstiger Aufwand	79,97			
Kalkulatorische Kosten	78.279,28	Zuschussbedarf	126.262,65	
	<u>136.264,72</u>		<u>136.264,72</u>	<u>7,3%</u>

9. Gemeindesaal Geschwend und Gemeindesaal Herrenschwand

Aufwand	EUR	Ertrag	EUR	Kosten- deckung in %
Personalaufwand, innere Verrechnungen	5.821,89	Mieten und Pachten	618,00	
Unterhaltung und Bewirtschaftung der Gebäude und Grundstücke	4.482,39			
Sonstiger Aufwand	17,27			
Kalkulatorische Kosten	22.129,96	Zuschussbedarf	31.833,51	
	<u>32.451,51</u>		<u>32.451,51</u>	<u>1,9%</u>

10. Bauhof

Aufwand	EUR	Ertrag	EUR	Kosten- deckung in %
Personalaufwand	562.901,76	Verrechnungseinnahmen vom VmH	34.209,33	
Unterhaltung und Bewirtschaftung der Gebäude und Grundstücke	10.380,10	Zuschüsse vom öffentlichen Bereich	1.524,01	
Geräte und Gebrauchsgegenstände	16.781,01	Erstattung vom öffentlichen Bereich	5.310,28	
Unterhaltung der Fahrzeuge	54.990,71	Erstattung von Eigenbetrieben	17.121,84	
Sonstiger Aufwand	4.254,32	Erstattung von übrigen Bereichen	2.694,81	
Innere Verrechnungen, Verwaltungskosten	39.981,10	Innere Verrechnungen VwH	694.806,61	
Kalkulatorische Kosten	70.840,00	Sonstige Einnahmen	57,50	
	<u>760.129,00</u>	Zuschussbedarf	4.404,62	
			<u>760.129,00</u>	<u>99,4%</u>

11. Wohn- und Geschäftsgebäude und Kiosk beim Omnibusbahnhof

Aufwand	EUR	Ertrag	EUR	Kosten- deckung in %
Personalaufwand, innere Verrechnungen	15.852,45	Mieten und Pachten	51.913,56	
Unterhaltung und Bewirtschaftung der Gebäude und Grundstücke	39.202,08	Kostenersätze	8.761,19	
Sonstiger Aufwand	2.847,85			
Kalkulatorische Kosten	19.727,14	Zuschussbedarf	16.954,77	
	<u>77.629,52</u>		<u>77.629,52</u>	<u>78,2%</u>

12. Sonstiges (Mülldeponien und Schlacht- und Kühlräume)

Aufwand	EUR	Ertrag	EUR	Kosten- deckung in %
Personalaufwand, innere Verrechnungen	10.420,81	Benutzungsgebühren	449,00	
Unterhaltung und Bewirtschaftung der Gebäude und Grundstücke	496,07	Erstattung vom Land	16.179,10	
Altlastenuntersuchungen	81.283,08	Erstattung vom Landkreis	2.039,45	
Sonstiger Aufwand	626,53	Sonstige Einnahmen	1.630,10	
Kalkulatorische Kosten	6.911,79	Zuschussbedarf	79.440,63	
	<u>99.738,28</u>		<u>99.738,28</u>	<u>20,4%</u>

Im Vermögenshaushalt 2007 wurden folgende Investitionen abgewickelt :

Maßnahmen	Kosten 2007	als Haushaltsrest	Bisherige
	EUR	ins Jahr 2008 EUR	Gesamtkosten EUR
1. Sanierung Rathaus Todtnau	918.101,47	1.967.538,08	956.257,44
2. Neubau Feuerwehrgarage Herrenschwand	64.055,56	23.287,34	64.106,69
3. Anschaffung von beweglichem Vermögen (EDV) für die Grundschule Todtnau	551,56		551,56
4. Anschaffung von beweglichem Vermögen (EDV und Möbel) für die Silberbergschule Todtnau	12.050,73		12.050,73
5. Gebäude für die Hackschnitzelheizung	6.001,13	41.998,87	6.001,13
6. Anschaffung von beweglichem Vermögen (Müllschrank) für den Waldkindergarten Todtnau	464,15		464,15
7. Bolzplatz Brandenburg	102,97		11.551,30
8. Stadtsanierung "Stadtmitte-Süd"	74.645,86	206.326,58	3.123.249,25
9. Sanierung von Ortsstraßen (Oberhäuserstraße)	882,21	34.117,79	366.155,32
10. Ausbau der Neßlerstraße	64.826,55		67.747,00
11. Gehweg entlang der B 317 in Brandenburg	8.665,41		22.569,72
12. Ausbau der Ennerbachstraße, 2. FA	66.666,77	680.533,23	93.225,75
13. Ausbau der Kreuzmattstraße	0,00	140.000,00	0,00
14. Erweiterung der Straßenbeleuchtung	13.243,50		13.243,50
15. Gewässerausbau Ennerbach	27.000,00		27.000,00
16. Kanalisation Todtnau (Planung Regenwasserbehandlung)	43.331,75		50.831,75
17. Kanalisation in der Ennerbachstraße, 2. FA	34.018,92	140.981,08	34.018,92
18. Kanalisation Neßlerstraße	24.796,52		24.796,52
19. Kanalisation "Hasbach"	148,27		98.493,01
20. Anschaffung von beweglichem Vermögen (Kühlbehälter) für den Friedhof Todtnau	4.606,49		4.606,49
21. Info-Tafel im Stadtteil Muggenbrunn	228,48		10.836,12
22. Neubau Gemeindesaal Herrenschwand	85.605,97		85.605,97
23. Anschaffung von beweglichem Vermögen (Pumpe und Funkgeräte) für den Bauhof	4.940,88		4.940,88
24. Anschaffung von beweglichem Vermögen (Weidezaungerät) für die Viehweiden	950,00		950,00
25. Kauf von Waldgrundstücken	3.105,00		3.105,00
26. Waldwegeneubau	43.131,00		43.131,00
27. Ausbau der Todtnauer Wasserfälle	84.688,31		84.688,31
28. Ausbau Kindererlebnispfad "Hasenhorn"	9.797,84		9.787,84
29. Sanierung der Hauskläranlage im Berggasthaus "Präger Böden"	60.901,95		60.901,95
30. Sanierung der Hauskläranlage im Berggasthaus "Gisiboden"	739,16		88.292,81
31. Anschaffung von beweglichem Vermögen (Mobiliar) für den Gemeindesaal Brandenburg	6.236,88		6.236,88
32. Kauf von unbebauten Grundstücken	564,87		564,87

Die Gesamtausgaben des Vermögenshaushalts in Höhe von € 2.755.346,67 wurden wie folgt finanziert :

	<u>EUR</u>		<u>EUR</u>		<u>%</u>
<u>1. Eigenmittel</u>					
Zuführung vom Verwaltungshaushalt	402.141,72				
Entnahmen aus Rücklagen	564.976,69				
Darlehensrückflüsse	184,07				
Veräußerung von Anlagevermögen	<u>79.053,74</u>	=	1.046.356,22	=	38,0%
 <u>2. Leistungen Dritter</u>					
Beiträge	273.112,58				
Zuweisungen und Zuschüsse vom Land u.a.	<u>1.435.877,87</u>	=	1.708.990,45	=	62,0%
 <u>3. Kreditaufnahmen</u>					
Einnahmen aus Kreditaufnahmen	<u>0</u>	=	0,00	=	0,0%
			<u><u>2.755.346,67</u></u>		<u><u>100,0%</u></u>

C) Gesamtvermögensrechnung

Aus der Gesamtvermögensrechnung (Bilanz) sind das Vermögen und die Schulden der Stadt Todtnau ersichtlich. Das Vermögen hat sich im Jahr 2007 um € 233.334,93 erhöht, wie die folgende Darstellung zeigt :

	Anfangsbestand 01.01.2007 EUR	Zunahme EUR	Abnahme EUR	Endbestand 31.12.2007 EUR
<u>ANLAGEVERMÖGEN</u>	42.276.720,39	871.936,37	638.601,44	42.510.055,32
Eigenkapital	36.618.132,23	871.936,37	219.649,00	37.270.419,60
Schulden	5.658.588,16	0,00	418.952,44	5.239.635,72
<u>ANLAGEKAPITAL</u>	42.276.720,39	871.936,37	638.601,44	42.510.055,32

Das Anlagevermögen hat sich im Haushaltsjahr 2007 um € 233.334,93 auf € 42.510.055,32 € erhöht. Es ist zu etwa 12,3 % mit Darlehen finanziert. Die Schulden reduzierten sich um € 418.952,44 (einschließlich des Kursgewinns in Höhe von € 16.810,72 aus einem Darlehen in Schweizer Franken) und betragen am 31.12.2007 noch € 5.239.635,72. Die Pro-Kopf-Verschuldung konnte somit um € 85 auf € 1.042 (im Vorjahr € 1.127) gesenkt werden. Im Schuldenstand ist ein Darlehen in Höhe von € 1.278.229,70 enthalten, das die Stadt Todtnau als Gewährträgerin 1992 der Sparkasse Schönau-Todtnau als Kapitaleinlage zur Verfügung gestellt hat. Auf den Haushalt hat dieses Darlehen keine Auswirkungen, da der Stadt Todtnau die dafür zu zahlenden Zinsen von der Sparkasse Schönau-Todtnau ersetzt werden. Ohne dieses Darlehen erreicht die Pro-Kopf-Verschuldung zum 31.12.2007 den Betrag von € 788 (im Vorjahr € 872). Die Pro-Kopf-Verschuldung der Gemeinden in Baden-Württemberg lag im Jahr 2007 bei € 483 (im Vorjahr € 523).

Rücklagen

Zum Ausgleich des Vermögenshaushalts 2007 war eine Rücklageentnahme in Höhe von € 564.976,69 notwendig. Zum 31.12.2007 hat die "allgemeine Rücklage" noch einen Stand von € 447.596,01 und liegt damit um € 210.457,85 über dem gesetzlich vorgeschriebenen Mindestbetrag von € 237.138,16.

Abwicklung der Kassengeschäfte

Die IST-Buchungen bei der Stadtkasse (ohne Eigenbetriebe) beliefen sich im Jahr 2007 in den Einnahmen und Ausgaben auf je	EUR	20.472.148,01
Der Kassenbestand am 31.12.2007 betrug	EUR	667.551,32

Zum 01.01.2007 war ein Kassenbestand in Höhe von € 521.699,88 aus dem Jahr 2006 vorhanden. Die Liquidität der Stadtkasse verschlechterte sich jedoch im 1. Quartal 2007 zusehends. Ab April 2007 musste die Stadtkasse mit Kassenkrediten arbeiten. Diese angespannte Kassenlage hielt bis in den Monat September 2007 hinein an. Erst im Laufe des 4. Quartals 2007 verbesserte sich die Kassenlage. Zum 31.12.2007 betrug der Kassenbestand € 667.551,32.

Für die Kassenkredite sind Zinsen in Höhe von rund € 10.200 (im Vorjahr rund € 8.700) angefallen.

Todtnau, 30. Juli 2008

Andreas Klauser, Stadtkämmerer

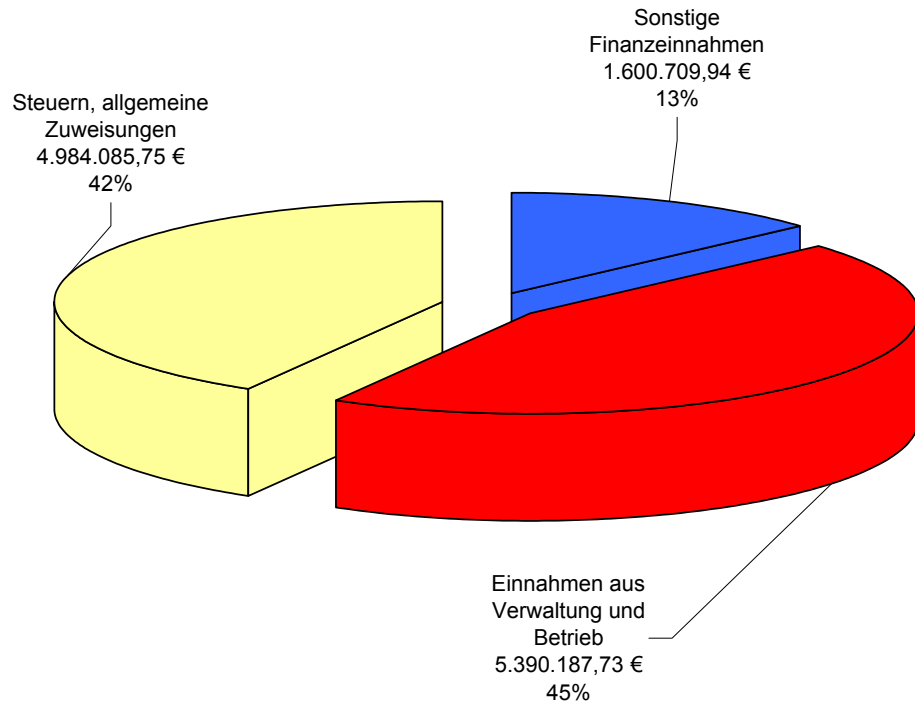
Graphische Darstellung der Einnahmen und Ausgaben in den Jahren 1974 bis 2007

In den folgenden Graphiken sind die Rechnungsergebnisse 2007 von Verwaltungs- und Vermögenshaushalt dargestellt. Außerdem ist die in den Vorjahren begonnene graphische Darstellung der wichtigsten Einnahme- und Ausgabearten seit der Eingliederung der sechs Gemeinden in die Stadt Todtnau (01.04.1974) durch das Rechnungsergebnis 2007 ergänzt worden.

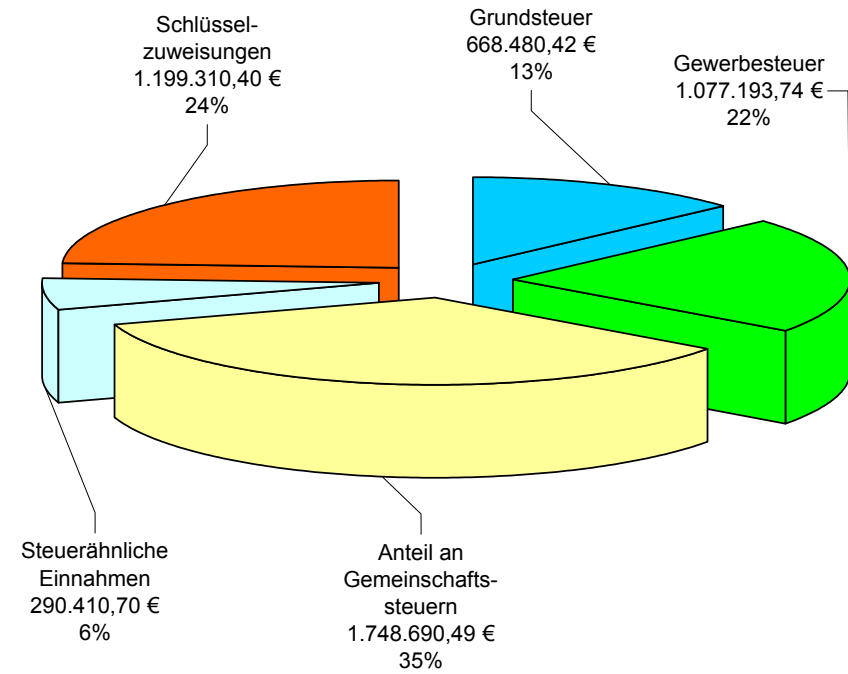
Folgende graphischen Darstellungen folgen:

Verwaltungshaushalt:	Gesamteinnahmen, Einnahmen aus Steuern und allgemeinen Zuweisungen, Gesamtausgaben, Sonstige Finanzausgaben
Vermögenshaushalt:	Gesamteinnahmen, Gesamtausgaben
Einnahmen:	Grundsteuer, Gewerbesteuer, Gemeindeanteil an der Einkommensteuer, Schlüssel- und Bedarfszuweisungen vom Land, Zuschüsse und Zuweisungen für Investitionen
Ausgaben:	Personalausgaben, Schuldendienst, Baumaßnahmen, Zuführungen an den Vermögenshaushalt, Entwicklung der Verschuldung

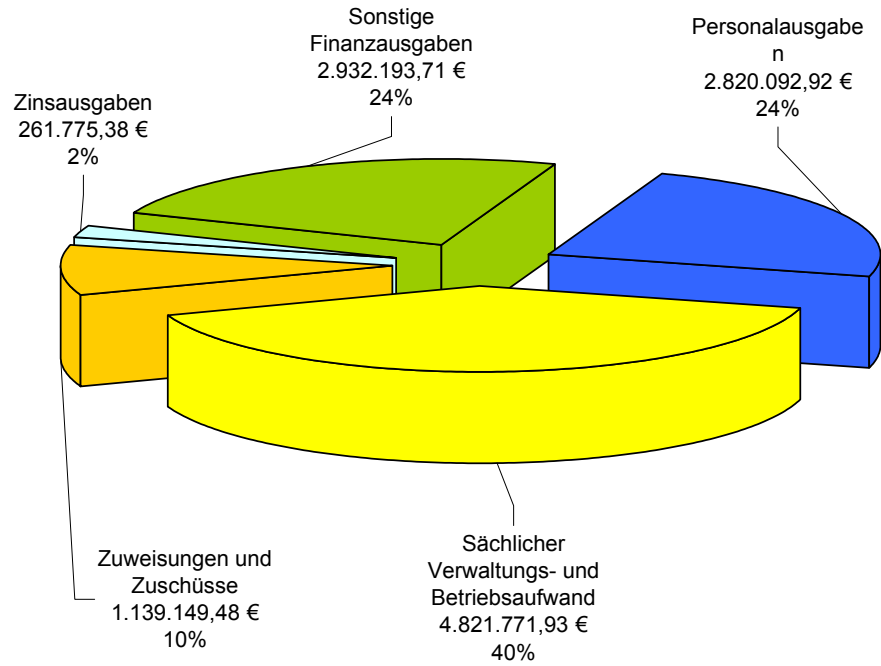
Verwaltungshaushalt 2007 Einnahmen EUR 11.974.983,42



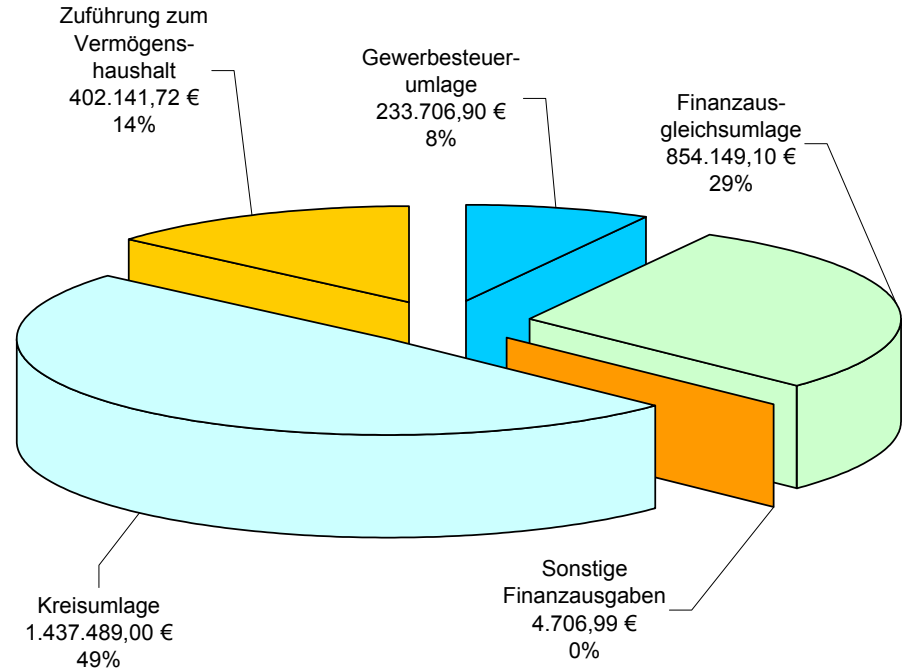
Steuern, Allgemeine Zuweisungen 2007 Einnahmen EUR 4.984.085,75



Verwaltungshaushalt 2007
Ausgaben EUR 11.974.983,42

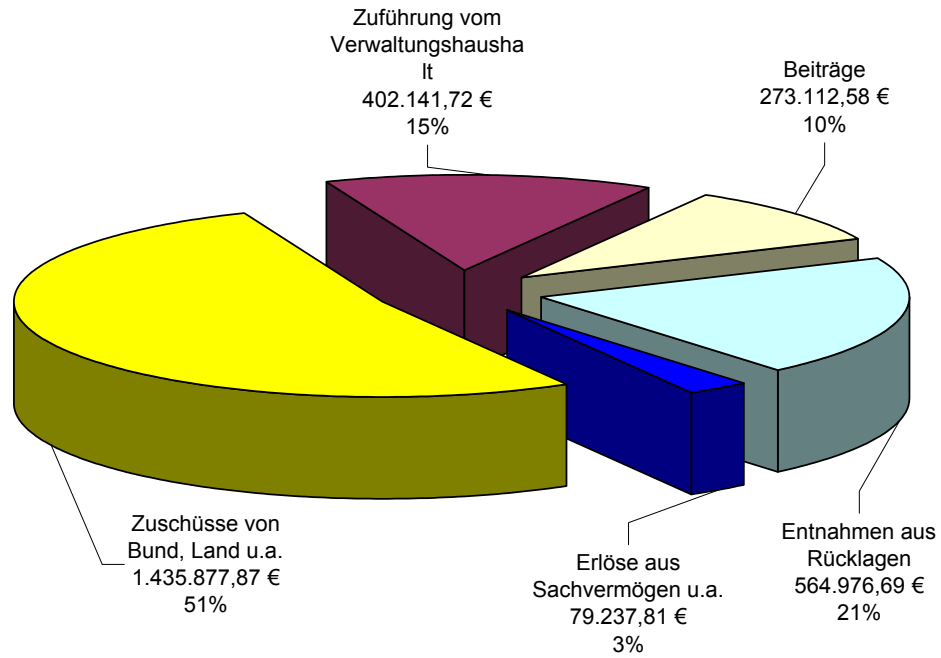


Sonstige Finanzausgaben 2007
Ausgaben EUR 2.932.193,71



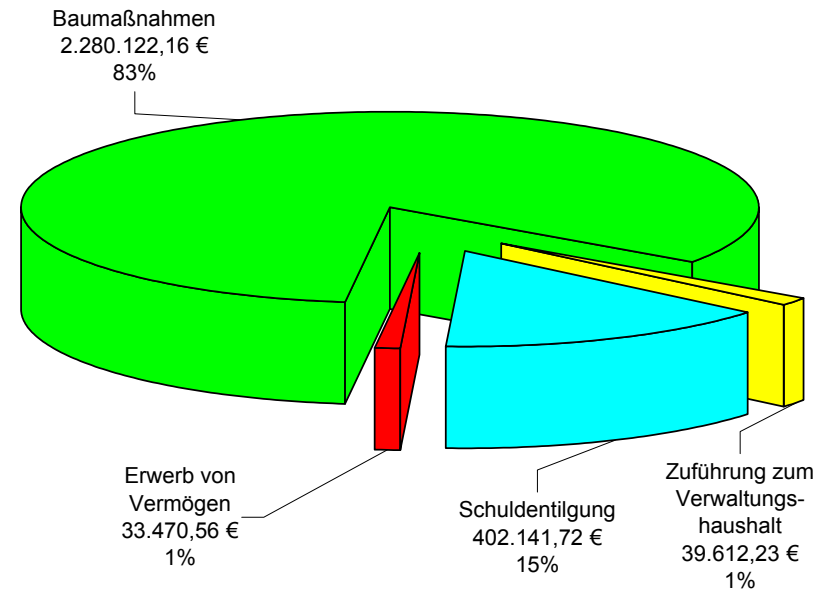
Vermögenshaushalt 2007

Einnahmen EUR 2.755.346,67



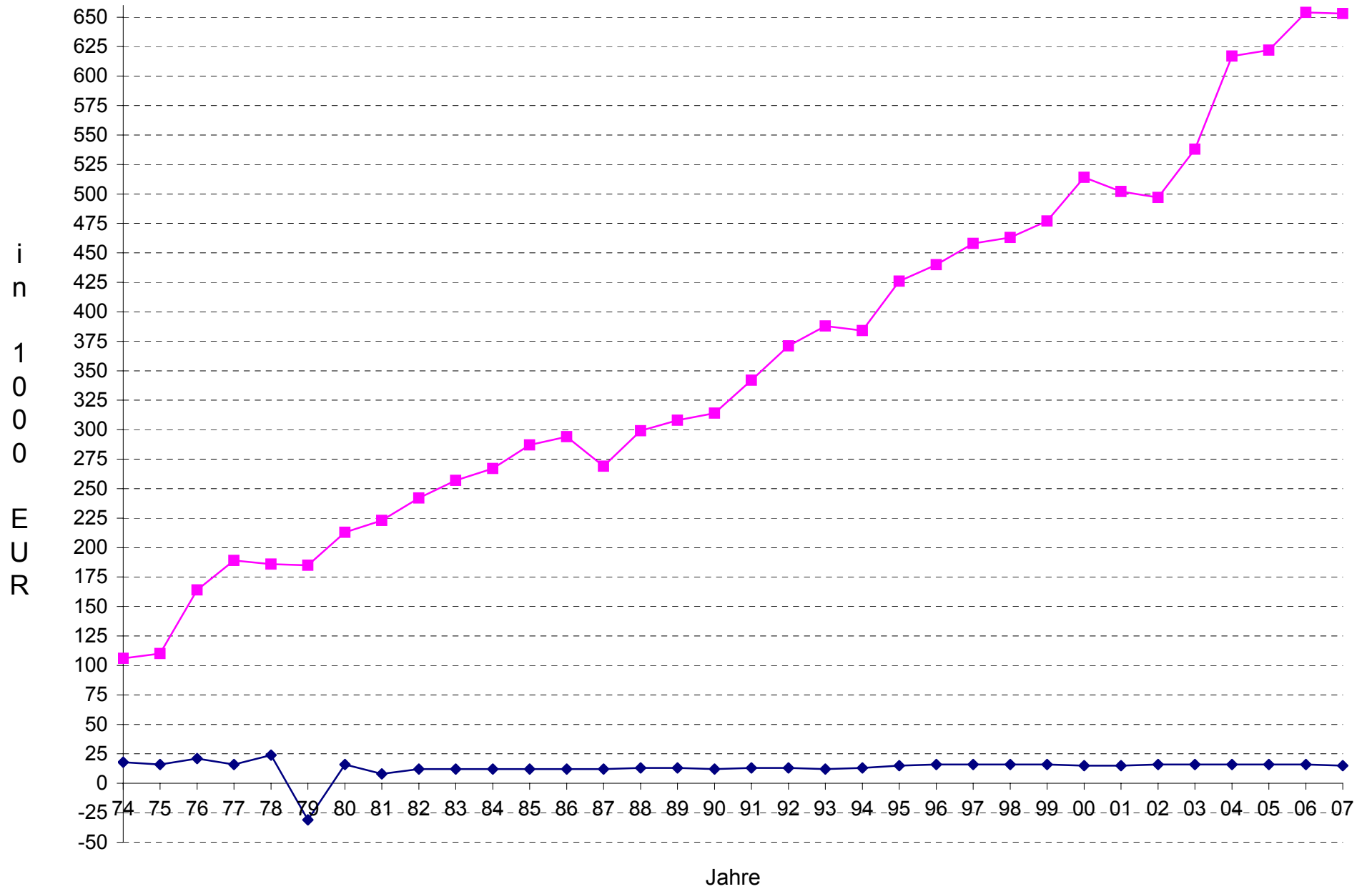
Vermögenshaushalt 2007

Ausgaben EUR 2.755.346,67



Grundsteueraufkommen

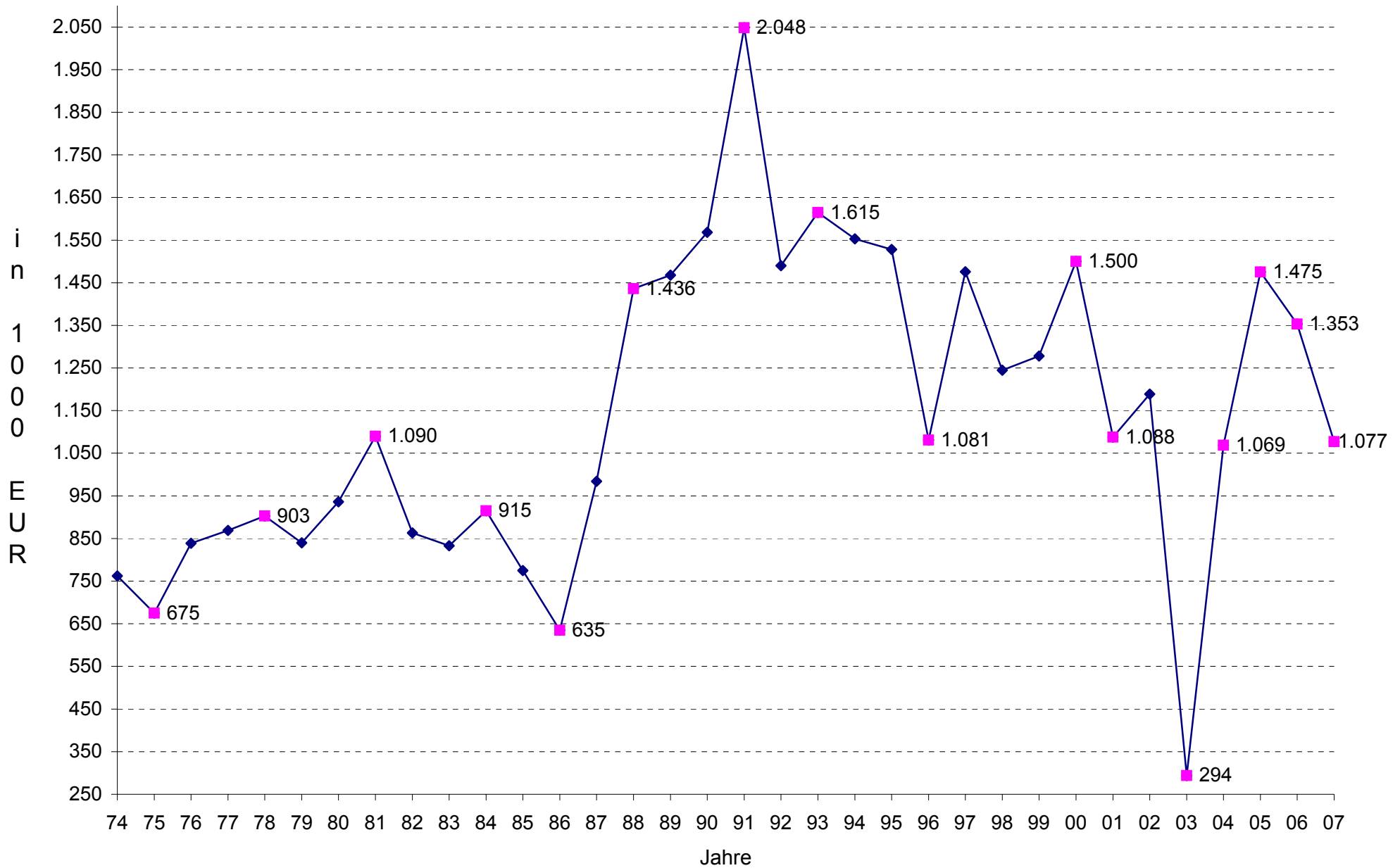
nach den Rechnungsergebnissen



◆ Grundsteuer A ■ Grundsteuer B

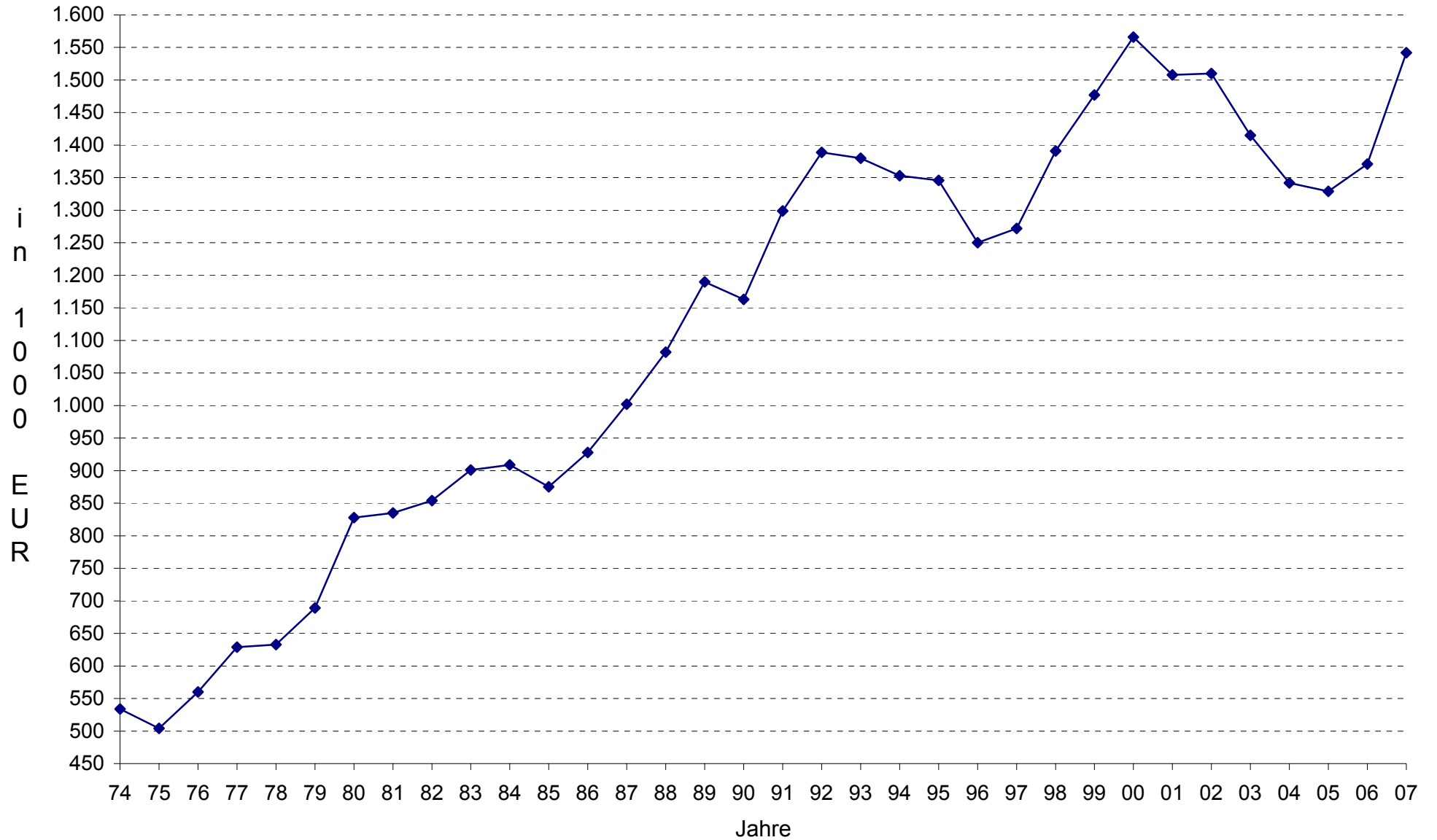
Gewerbesteueraufkommen

nach den Rechnungsergebnissen



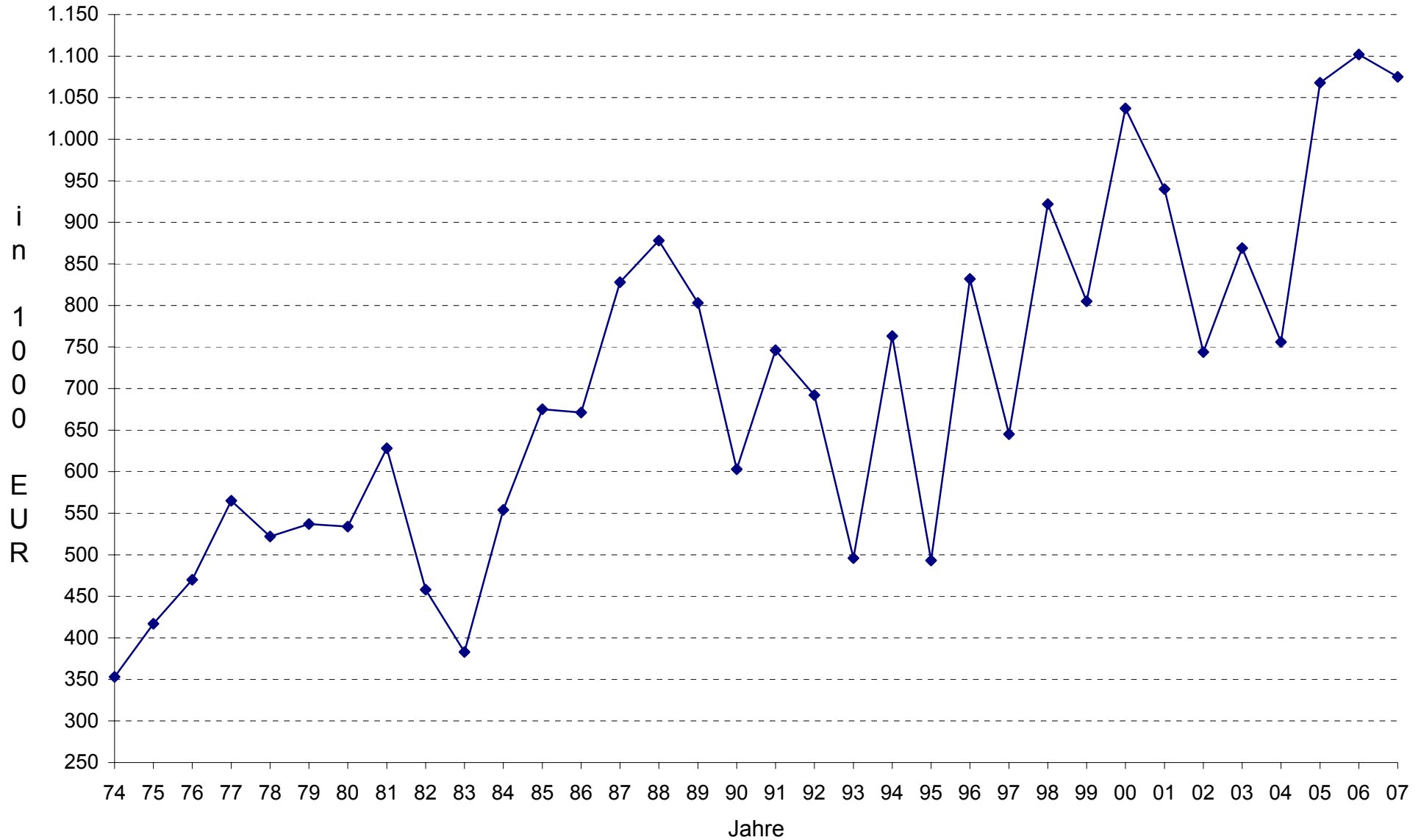
Gemeindeanteil an der Einkommensteuer

nach den Rechnungsergebnissen



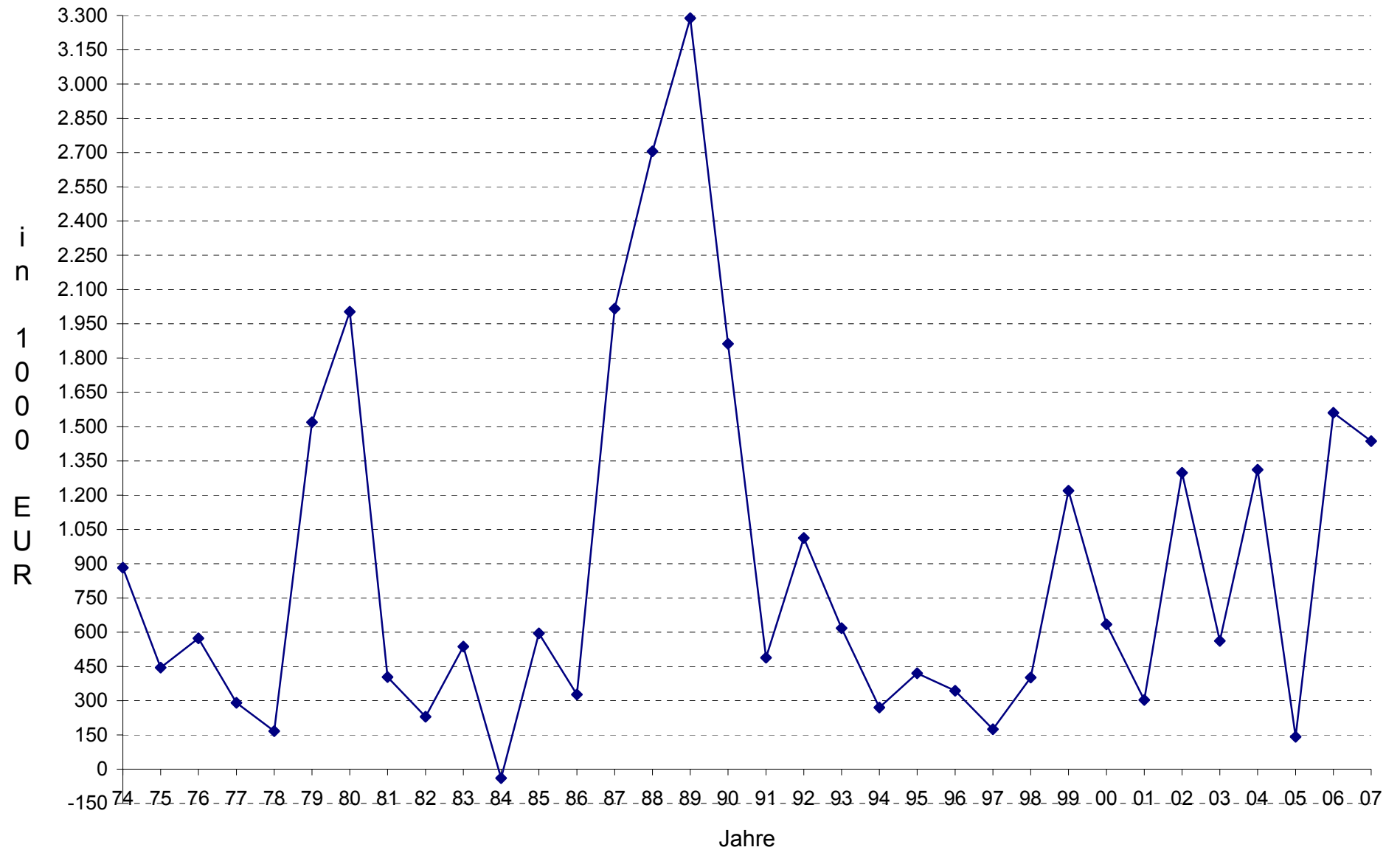
Schlüssel- und Bedarfszuweisungen

nach den Rechnungsergebnissen



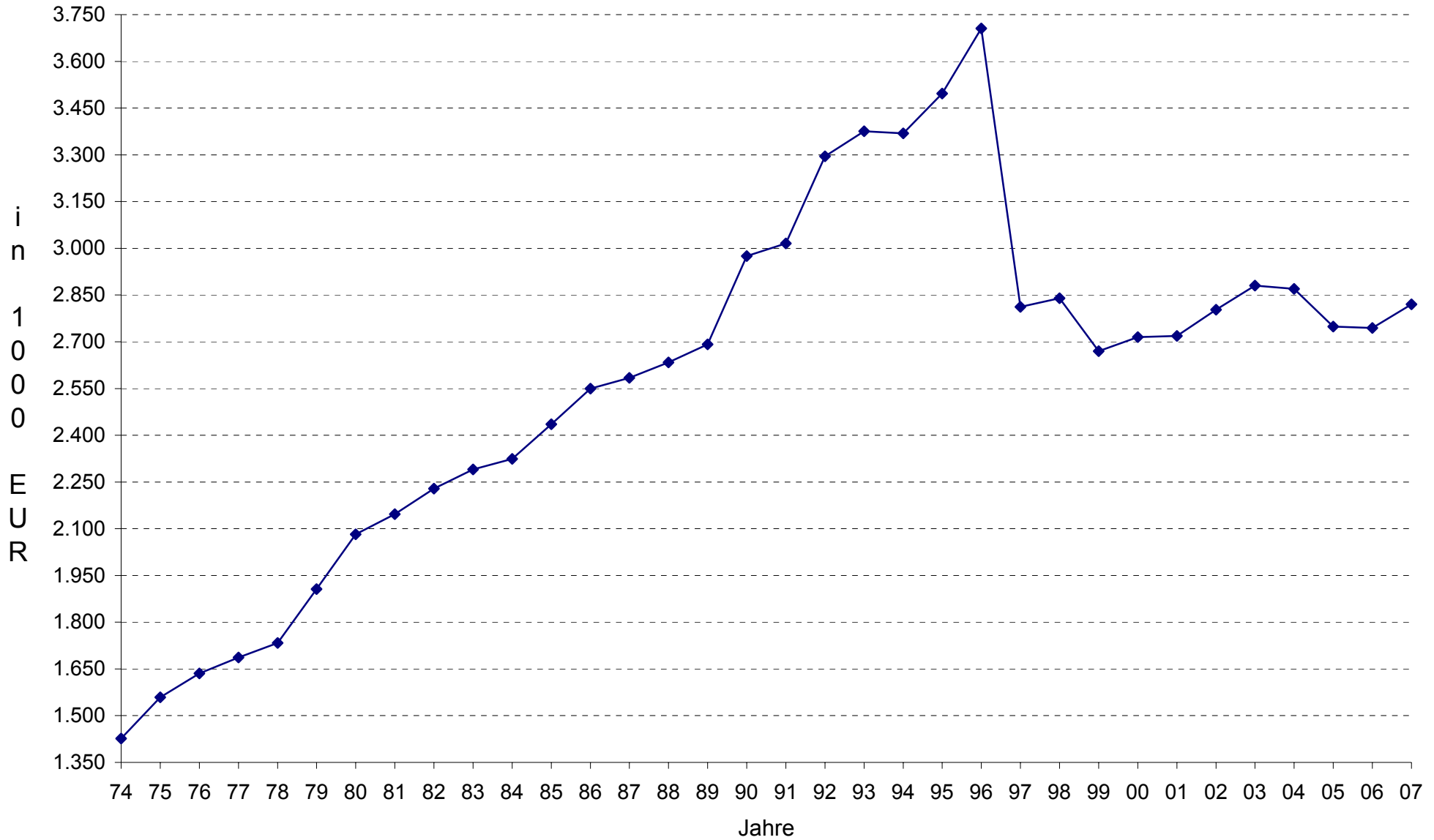
Zuschüsse und Zuweisungen (Bund, Land u.a.)

nach den Rechnungsergebnissen



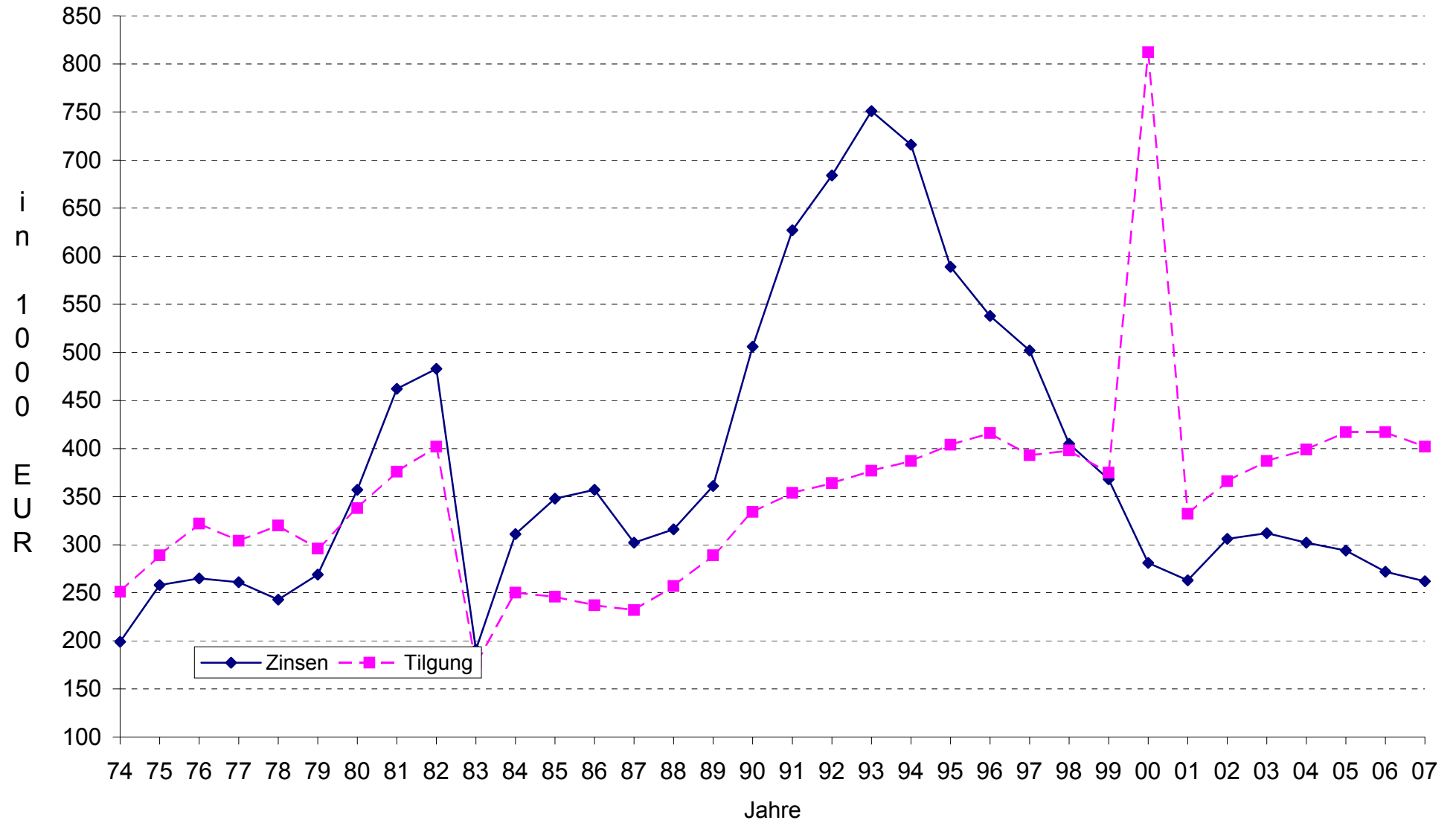
Personalausgaben

(ohne Stadtwerke, Alten- und Pflegeheim [ab 1996] und Kurverwaltung [ab 1999])



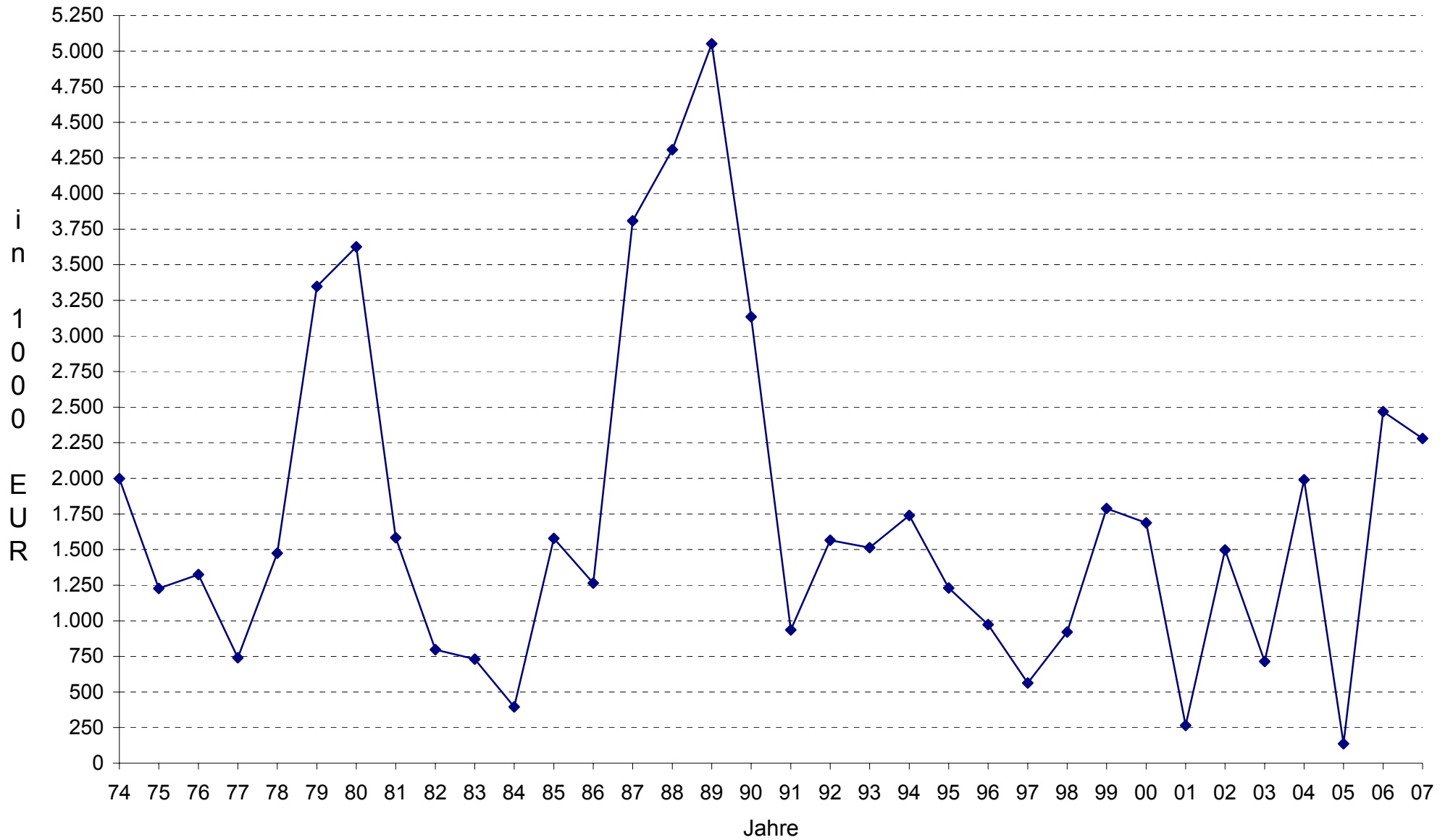
Schuldendienst (Zinsen und Tilgung)

(ohne Stadtwerke und ohne Alten- und Pflegeheim [ab 1996])



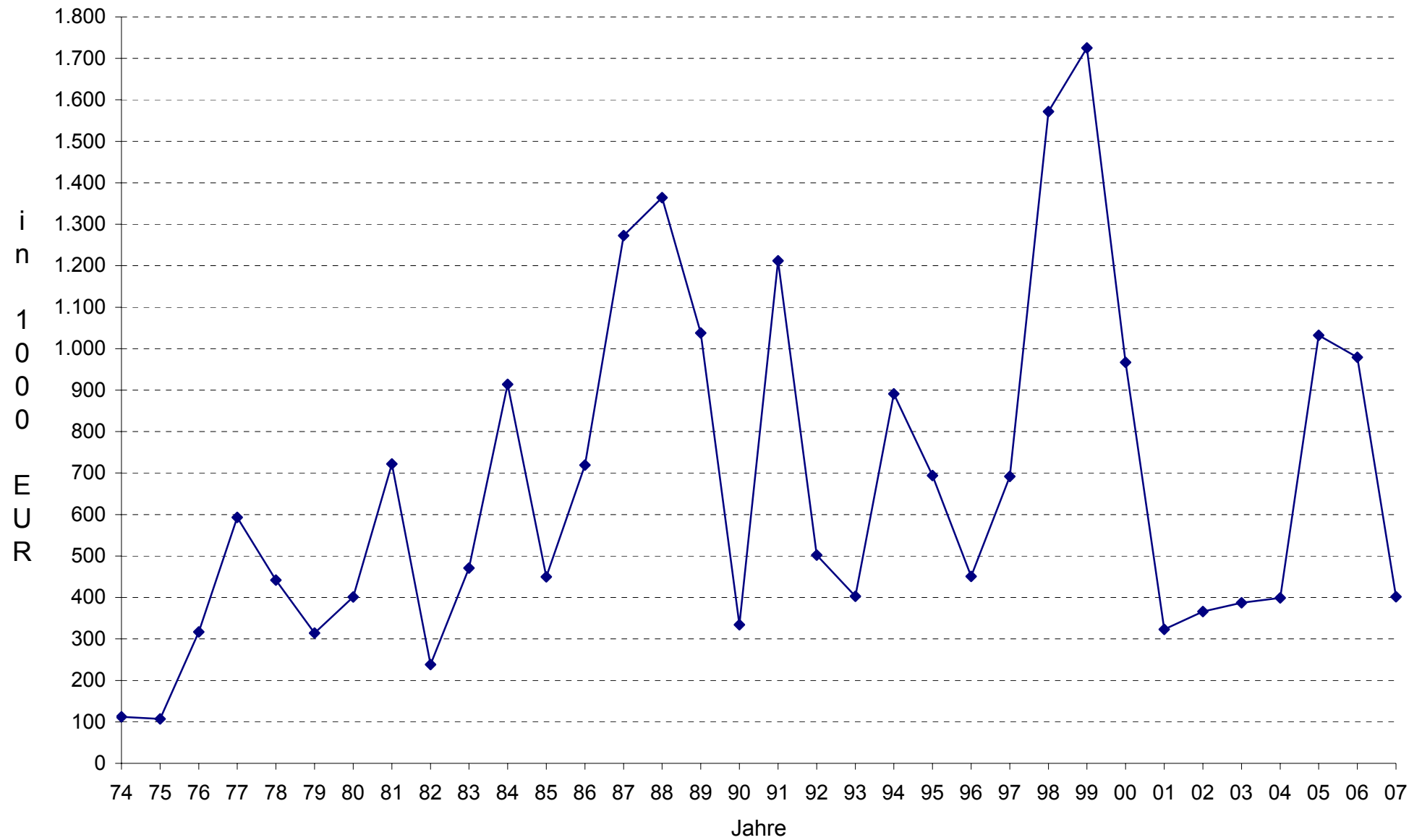
Baumaßnahmen im Vermögenshaushalt

nach den Rechnungsergebnissen



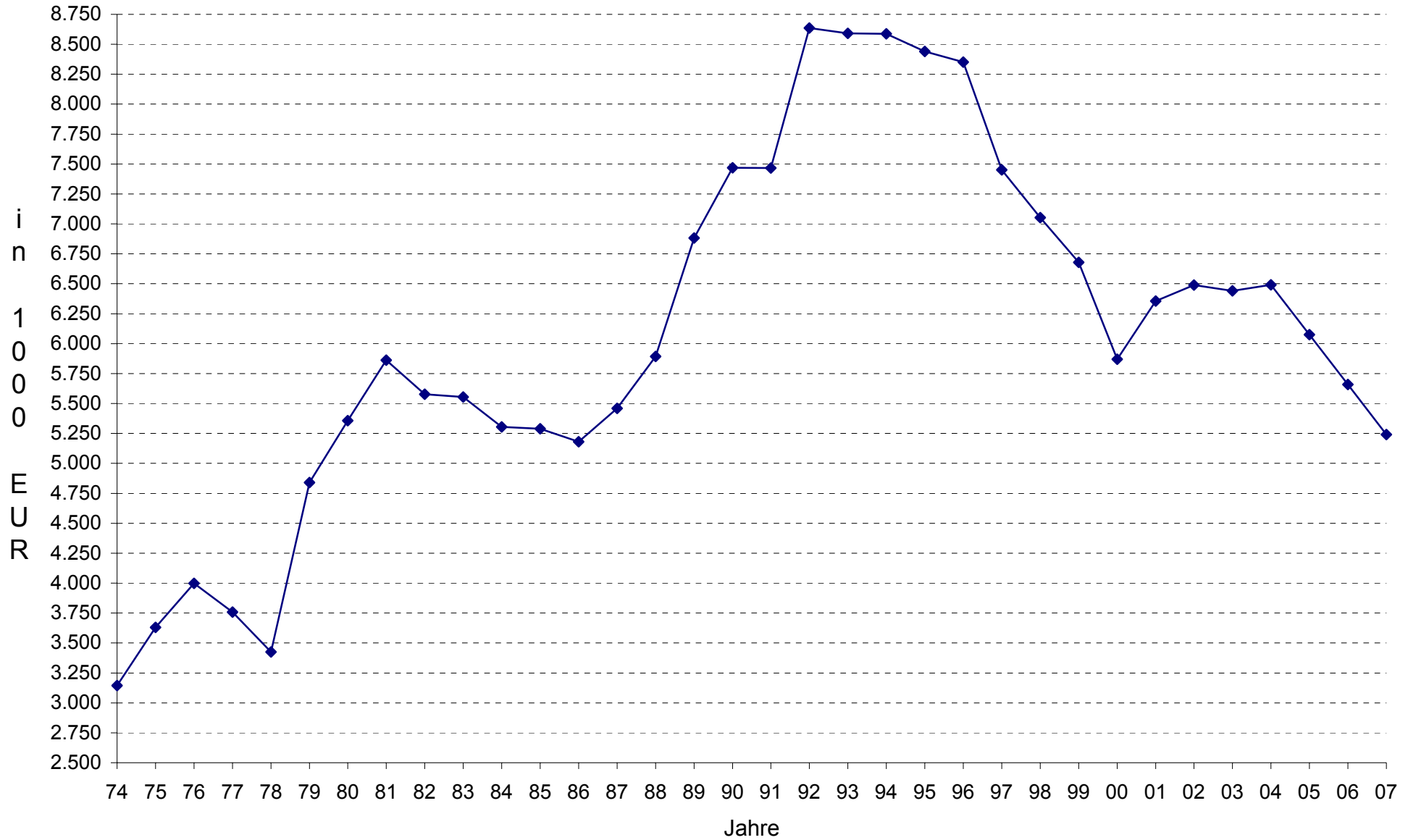
Zuführungen an den Vermögenshaushalt

nach den Rechnungsergebnissen



Entwicklung der Verschuldung

(ohne Stadtwerke und ohne Alten- und Pflegeheim [ab 1996])



Haushaltsrechnung 2007

Verwaltungshaushalt

Haushaltsrechnung Verwaltungshaushalt - Einzelpläne

Gemeinde 1 Stadt Todtnau
 Einzelplan 0 Allgemeine Verwaltung
 Abschnitt 00 Gemeindeorgane
 U-Abschnitt 0000 Gemeindeorgane

Haushaltsstelle	Reste vom Vorjahr (K)=Kassenreste (H)=Haushaltsreste EUR	Soll = Einnahmen = Ausgaben ./. Haushaltsreste vom Vorjahr (H) + neue Haushalts- reste (H) EUR	Ist EUR	Neue Reste (K)=Kassenreste (H)=Haushaltsreste EUR	Planvergleich		
					Haushaltsansatz EUR	Soll (Spalte 3) mehr(+) weniger (-) als Ansatz Spalte (6) EUR	zulässige Mehrausgaben Üpl./Apl. bewilligte oder nach § 18 GemHVO EUR
1	2	3	4	5	6	7	8
.1000	E i n n a h m e n Verwaltungsgebühren (K) (H)	2.353,55	2.353,55	(K) (H)	1.900,00	453,55	
.1510	Vermischte Einnahmen (K) (H)			(K) (H)	300,00	-300,00	
.1650	Erstattung von Eigenbetrieben 7.084,81(K) (H)	22.516,84	20.854,81	8.746,84(K) (H)	22.000,00	516,84	
.1660	Erstattung v. sonst. öff. Sond.Rechnungen (K) (H)	166,20	166,20	(K) (H)	300,00	-133,80	
.1680	Erstattungen von übrigen Bereichen (K) (H)	1.373,75	1.272,95	100,80(K) (H)		1.373,75	
.1690	Innere Verrechnungen (Verwaltung) (K) (H)	11.948,57	11.948,57	(K) (H)	12.000,00	-51,43	
Einn.	7.084,81(K) (H)	38.358,91	36.596,08	8.847,64(K) (H)	36.500,00	-485,23 2.344,14	
.4000	A u s g a b e n Entschädigung f. ehrenamtl. Tätigkeit (K) (H)	79.527,49	79.527,49	(K) (H)	77.000,00	2.527,49	
.4100	Dienstbezüge Beamte (K) (H)	79.782,08	79.782,08	(K) (H)	80.000,00	-217,92	

Haushaltsrechnung Verwaltungshaushalt - Einzelpläne

Gemeinde 1 Stadt Todtnau
 Einzelplan 0 Allgemeine Verwaltung
 Abschnitt 00 Gemeindeorgane
 U-Abschnitt 0000 Gemeindeorgane

Haushaltsstelle	Reste vom Vorjahr (K)=Kassenreste (H)=Haushaltsreste EUR	Soll = Einnahmen = Ausgaben .i. Haushaltsreste vom Vorjahr (H) + neue Haushalts- reste (H) EUR	Ist EUR	Neue Reste (K)=Kassenreste (H)=Haushaltsreste EUR	Planvergleich		
					Haushaltsansatz EUR	Soll (Spalte 3) mehr(+) weniger (-) als Ansatz Spalte (6) EUR	zulässige Mehrausgaben Üpl./Apl. bewilligte oder nach § 18 GemHVO EUR
1	2	3	4	5	6	7	8
.4300	Versorgungsaufwand für Beamte (K) (H)	71.565,32	71.565,32	(K) (H)	74.000,00	-2.434,68	
.4400	AG-Anteil Soz.Vers.f. Ehrenbeamte (K) (H)	4.289,75	4.289,75	(K) (H)	4.200,00	89,75	
.4500	Beihilfen und Unterstützungen (K) (H)	18.050,00	18.050,00	(K) (H)	18.500,00	-450,00	
.5200	Geräte u. sonst. Gebrauchsgegenstände (K) (H)	228,39	228,39	(K) (H)	500,00	-271,61	
.5830	Ehrungen, Jubiläen und dergleichen (K) (H)	4.123,50	4.123,50	(K) (H)	5.000,00	-876,50	
.6400	Steuern , Versicherungen, Schadensfälle (K) (H)	690,96	690,96	(K) (H)	1.300,00	-609,04	
.6500	Geschäftsbedarf (K) (H)	466,56	321,55	145,01(K) (H)	300,00	166,56	
.6521	Geschäftsbedarf , Telefongebühren (K) (H)	595,65	595,65	(K) (H)		595,65	
.6540	Reisekosten (K) (H)	2.991,02	2.991,02	(K) (H)	4.000,00	-1.008,98	

Haushaltsrechnung Verwaltungshaushalt - Einzelpläne

Gemeinde 1 Stadt Todtnau
 Einzelplan 0 Allgemeine Verwaltung
 Abschnitt 00 Gemeindeorgane
 U-Abschnitt 0000 Gemeindeorgane

Haushaltsstelle	Reste vom Vorjahr (K)=Kassenreste (H)=Haushaltsreste EUR	Soll = Einnahmen = Ausgaben ./i. Haushaltsreste vom Vorjahr (H) + neue Haushalts- reste (H) EUR	Ist EUR	Neue Reste (K)=Kassenreste (H)=Haushaltsreste EUR	Planvergleich		
					Haushaltsansatz EUR	Soll (Spalte 3) mehr(+) weniger (-) als Ansatz Spalte (6) EUR	zulässige Mehrausgaben Üpl./Apl. bewilligte oder nach § 18 GemHVO EUR
1	2	3	4	5	6	7	8
.6550	Anwalts- u. Gerichtskosten (K) (H)	13.919,54	13.919,54	(K) (H)	8.000,00	5.919,54	
.6600	Verfügungsmittel (K) (H)	799,16	799,16	(K) (H)	1.000,00	-200,84	
.6601	Verfügungsmittel OT Aftersteg (K) (H)			(K) (H)	1.500,00	-1.500,00	
.6602	Verfügungsmittel OT Brandenburg (K) (H)		-2.013,48	(K) (H)	4.400,00	-4.400,00	
.6603	Verfügungsmittel OT Geschwend (K) (H)			(K) (H)	1.800,00	-1.800,00	
.6604	Verfügungsmittel OT Muggenbrunn (K) (H)			(K) (H)	1.600,00	-1.600,00	
.6605	Verfügungsmittel OT Präg/Herrenschwand (K) (H)			(K) (H)	1.800,00	-1.800,00	
.6606	Verfügungsmittel OT Schlechnau (K) (H)			(K) (H)	1.600,00	-1.600,00	
.6607	Verfügungsmittel OT Todtnauberg (K) (H)			(K) (H)	5.000,00	-5.000,00	

Haushaltsrechnung Verwaltungshaushalt - Einzelpläne

Gemeinde 1 Stadt Todtnau
 Einzelplan 0 Allgemeine Verwaltung
 Abschnitt 00 Gemeindeorgane
 U-Abschnitt 0000 Gemeindeorgane

Haushaltsstelle	Reste vom Vorjahr (K)=Kassenreste (H)=Haushaltsreste EUR	Soll = Einnahmen = Ausgaben .i. Haushaltsreste vom Vorjahr (H) + neue Haushalts- reste (H) EUR	Ist EUR	Neue Reste (K)=Kassenreste (H)=Haushaltsreste EUR	Planvergleich		
					Haushaltsansatz EUR	Soll (Spalte 3) mehr(+) weniger (-) als Ansatz Spalte (6) EUR	zulässige Mehrausgaben Üpl./Apl. bewilligte oder nach § 18 GemHVO EUR
1	2	3	4	5	6	7	8
.6680	Vermischte Ausgaben (K) (H)	1.554,20	1.535,88	18,32(K) (H)	1.700,00	-145,80	
.6792	Innere Verrechnungen (Werkhof) (K) (H)			(K) (H)	1.000,00	-1.000,00	
Ausg.	(K) (H)	278.583,62	276.406,81	2.176,81(K) (H)	294.200,00	-24.915,37 9.298,99	
UAB +/- 0000	7.084,81(K) (H)	-240.224,71	-239.810,73	6.670,83(K) (H)	-257.700,00	24.430,14 -6.954,85	
Einn.	7.084,81(K) (H)	38.358,91	36.596,08	8.847,64(K) (H)	36.500,00	-485,23 2.344,14	
Ausg.	(K) (H)	278.583,62	276.406,81	2.176,81(K) (H)	294.200,00	-24.915,37 9.298,99	
AB +/- 00	7.084,81(K) (H)	-240.224,71	-239.810,73	6.670,83(K) (H)	-257.700,00	24.430,14 -6.954,85	

Haushaltsrechnung Verwaltungshaushalt - Einzelpläne

Gemeinde 1 Stadt Todtnau
 Einzelplan 0 Allgemeine Verwaltung
 Abschnitt 02 Hauptverwaltung
 U-Abschnitt 0200 Hauptverwaltung

Haushaltsstelle	Reste vom Vorjahr (K)=Kassenreste (H)=Haushaltsreste EUR	Soll = Einnahmen = Ausgaben ./i. Haushaltsreste vom Vorjahr (H) + neue Haushalts- reste (H) EUR	Ist EUR	Neue Reste (K)=Kassenreste (H)=Haushaltsreste EUR	Planvergleich		
					Haushaltsansatz EUR	Soll (Spalte 3) mehr(+) weniger (-) als Ansatz Spalte (6) EUR	zulässige Mehrausgaben Üpl./Apl. bewilligte oder nach § 18 GemHVO EUR
1	2	3	4	5	6	7	8
.1510	E i n n a h m e n Vermischte Einnahmen 503,26(K) (H)	2.178,67	2.178,67	503,26(K) (H)	2.200,00	-21,33	
.1630	Erstatt.v.Zweckverbänden u.dergl. 180,00(K) (H)		180,00	(K) (H)		- - - - -	
.1650	Erstattung von Eigenbetrieben 11.794,63(K) (H)	17.977,10	21.994,63	7.777,10(K) (H)	11.000,00	6.977,10	
.1660	Einnahmen v.sonst.öff.Sonderrechnungen (K) (H)	5.019,30	2.602,26	2.417,04(K) (H)		5.019,30	
.1670	Erstattung von privaten Unternehmen (K) (H)	682,05	682,05	(K) (H)	2.600,00	-1.917,95	
.1680	Erstattung von übrigen Bereichen 1.144,01(K) (H)	803,22	1.759,12	188,11(K) (H)	1.500,00	-696,78	
.1690	Innere Verrechnungen (Verwaltung) (K) (H)	64.522,46	64.522,46	(K) (H)	50.000,00	14.522,46	
.1710	Zuweisungen vom Land (K) (H)	26.767,00	26.767,00	(K) (H)		26.767,00	
Einn.	13.621,90(K) (H)	117.949,80	120.686,19	10.885,51(K) (H)	67.300,00	-2.636,06 53.285,86	
	A u s g a b e n						

Haushaltsrechnung Verwaltungshaushalt - Einzelpläne

Gemeinde 1 Stadt Todtnau
 Einzelplan 0 Allgemeine Verwaltung
 Abschnitt 02 Hauptverwaltung
 U-Abschnitt 0200 Hauptverwaltung

Haushaltsstelle	Reste vom Vorjahr (K)=Kassenreste (H)=Haushaltsreste EUR	Soll = Einnahmen = Ausgaben .i. Haushaltsreste vom Vorjahr (H) + neue Haushalts- reste (H) EUR	Ist EUR	Neue Reste (K)=Kassenreste (H)=Haushaltsreste EUR	Planvergleich		
					Haushaltsansatz EUR	Soll (Spalte 3) mehr(+) weniger (-) als Ansatz Spalte (6) EUR	zulässige Mehrausgaben Üpl./Apl. bewilligte oder nach § 18 GemHVO EUR
1	2	3	4	5	6	7	8
.4100	Dienstbezüge Beamte (K) 35.061,43 (H)	35.061,43	35.061,43	(K) (H)	34.600,00	461,43	
.4140	Entgelte für Beschäftigte (K) 102.577,92 (H)	102.577,92	102.577,92	(K) (H)	101.300,00	1.277,92	
.4160	Sonstige Beschäftigten-Entgelte (K) 532,28 (H)	532,28	532,28	(K) (H)	1.000,00	-467,72	
.4300	Versorgungsaufwand für Beamte (K) 53.962,91 (H)	53.962,91	53.962,91	(K) (H)	58.400,00	-4.437,09	
.4340	Zusatzversorgung für Beschäftigte (K) 9.526,36 (H)	9.526,36	9.526,36	(K) (H)	9.200,00	326,36	
.4440	AG-Anteil Soz. Vers. für Beschäftigte (K) 21.227,86 (H)	21.227,86	21.227,86	(K) (H)	21.200,00	27,86	
.4500	Beihilfen und Unterstützungen (K) 27.101,60 (H)	27.101,60	27.101,60	(K) (H)	20.000,00	7.101,60	
.4600	Personalnebenausgaben (K) 1.260,00 (H)	1.260,00	1.260,00	(K) (H)	1.300,00	-40,00	
.5000	Unterh. d. Grundstücke u. Gebäude (K) 162,85 (H)	162,85	162,85	(K) (H)	500,00	-337,15	

Haushaltsrechnung Verwaltungshaushalt - Einzelpläne

Gemeinde 1 Stadt Todtnau
 Einzelplan 0 Allgemeine Verwaltung
 Abschnitt 02 Hauptverwaltung
 U-Abschnitt 0200 Hauptverwaltung

Haushaltsstelle	Reste vom Vorjahr (K)=Kassenreste (H)=Haushaltsreste EUR	Soll = Einnahmen = Ausgaben ./. Haushaltsreste vom Vorjahr (H) + neue Haushalts- reste (H) EUR	Ist EUR	Neue Reste (K)=Kassenreste (H)=Haushaltsreste EUR	Planvergleich		
					Haushaltsansatz EUR	Soll (Spalte 3) mehr(+) weniger (-) als Ansatz Spalte (6) EUR	zulässige Mehrausgaben Üpl./Apl. bewilligte oder nach § 18 GemHVO EUR
1	2	3	4	5	6	7	8
.5200	Geräte u. sonst. (K) (H)	. Gebrauchsgegenstände 5.600,08	5.600,08	(K) (H)	2.900,00	2.700,08	
.5300	Mieten und Pachten (K) (H)	28.531,75	28.531,75	(K) (H)	33.000,00	-4.468,25	
.5400	Bewirtschaftung 513,69(K) (H)	Grundstücke und Gebäude 30.574,63	30.580,38	507,94(K) (H)	14.000,00	16.574,63	
.5620	Aus- u. Fortbildung (K) (H)	2.158,00	2.158,00	(K) (H)	1.000,00	1.158,00	
.6400	Steuern, Versicherungen, (K) (H)	Schadensfälle 29.426,90	29.426,90	(K) (H)	30.000,00	-573,10	
.6501	Geschäftsbedarf, (K) (H)	Papier usw. 1.137,97	1.137,97	(K) (H)	1.000,00	137,97	
.6502	Geschäftsbedarf, 60,85(K) (H)	Fachliterat., Erg.Lief. 2.655,06	2.715,91	(K) (H)	3.000,00	-344,94	
.6510	Geschäftsbedarf, (K) (H)	Zeitungen, Amts- blätter 948,52	948,52	(K) (H)	1.100,00	-151,48	
.6520	Geschäftsbedarf, (K) (H)	Portoaufwand 11.524,39	10.858,48	665,91(K) (H)	14.000,00	-2.475,61	

Haushaltsrechnung Verwaltungshaushalt - Einzelpläne

Gemeinde 1 Stadt Todtnau
 Einzelplan 0 Allgemeine Verwaltung
 Abschnitt 02 Hauptverwaltung
 U-Abschnitt 0200 Hauptverwaltung

Haushaltsstelle	Reste vom Vorjahr (K)=Kassenreste (H)=Haushaltsreste EUR	Soll = Einnahmen = Ausgaben ./i. Haushaltsreste vom Vorjahr (H) + neue Haushalts- reste (H) EUR	Ist EUR	Neue Reste (K)=Kassenreste (H)=Haushaltsreste EUR	Planvergleich		
					Haushaltsansatz EUR	Soll (Spalte 3) mehr(+) weniger (-) als Ansatz Spalte (6) EUR	zulässige Mehrausgaben Üpl./Apl. bewilligte oder nach § 18 GemHVO EUR
1	2	3	4	5	6	7	8
.6521	Geschäftsbedarf, Telefongebühren (K) 3.505,22 (H)	3.505,22	3.505,22	(K) (H)	3.800,00	-294,78	
.6530	Geschäftsbedarf, Hausdruckerei-Ausgaben (K) 1.328,58 (H)	1.328,58	1.328,58	(K) (H)	1.400,00	-71,42	
.6540	Geschäftsbedarf, Reisekosten (K) 338,92 (H)	338,92	338,92	(K) (H)	500,00	-161,08	
.6610	Mitgliedsbeiträge an Verbände, Vereine (K) 5.562,50 (H)	5.562,50	5.562,50	(K) (H)	5.700,00	-137,50	
.6680	Vermischte Ausgaben 595,90(K) (H)	13.277,02	13.872,92	(K) (H)	7.500,00	5.777,02	
.6681	Umzugskosten Rathaus (K) 8.012,89 (H)	8.012,89	8.012,89	(K) (H)	5.000,00	3.012,89	
.6792	Innere Verrechnungen (Werkhof) (K) 34.401,02 (H)	34.401,02	34.401,02	(K) (H)	3.000,00	31.401,02	
.6793	Innere Verrechnungen (Forstbetrieb) (K) 2.904,00 (H)	2.904,00	2.904,00	(K) (H)		2.904,00	

Haushaltsrechnung Verwaltungshaushalt - Einzelpläne

Gemeinde 1 Stadt Todtnau
 Einzelplan 0 Allgemeine Verwaltung
 Abschnitt 02 Hauptverwaltung
 U-Abschnitt 0200 Hauptverwaltung

Haushaltsstelle	Reste vom Vorjahr (K)=Kassenreste (H)=Haushaltsreste EUR	Soll $\begin{matrix} = \text{Einnahmen} \\ = \text{Ausgaben} \end{matrix}$./i. Haushaltsreste vom Vorjahr (H) + neue Haushalts- reste (H) EUR	Ist EUR	Neue Reste (K)=Kassenreste (H)=Haushaltsreste EUR	Planvergleich		
					Haushaltsansatz EUR	Soll (Spalte 3) mehr(+) weniger (-) als Ansatz Spalte (6) EUR	zulässige Mehrausgaben Üpl./Apl. bewilligte oder nach § 18 GemHVO EUR
1	2	3	4	5	6	7	8
Ausg.	1.170,44(K) (H)	433.300,66	433.297,25	1.173,85(K) (H)	374.400,00	-13.960,12 72.860,78	
UAB +/- 0200	12.451,46(K) (H)	-315.350,86	-312.611,06	9.711,66(K) (H)	-307.100,00	11.324,06 -19.574,92	

Haushaltsstelle	Reste vom Vorjahr (K)=Kassenreste (H)=Haushaltsreste EUR	Soll = Einnahmen = Ausgaben ./. Haushaltsreste vom Vorjahr (H) + neue Haushalts- reste (H) EUR	Ist EUR	Neue Reste (K)=Kassenreste (H)=Haushaltsreste EUR	Planvergleich		
					Haushaltsansatz EUR	Soll (Spalte 3) mehr(+) weniger (-) als Ansatz Spalte (6) EUR	zulässige Mehrausgaben Üpl./Apl. bewilligte oder nach § 18 GemHVO EUR
1	2	3	4	5	6	7	8
.1310	E i n n a h m e n Bezugsentgelte 570,16(K) (H)	32.244,75	32.426,68	388,23(K) (H)	33.000,00	-755,25	
.1510	Vermischte Einnahmen 2.665,98(K) (H)	7.283,88	8.744,86	1.205,00(K) (H)	10.000,00	-2.716,12	
Einn.	3.236,14(K) (H)	39.528,63	41.171,54	1.593,23(K) (H)	43.000,00	-3.471,37	
.4160	A u s g a b e n Entgelte an Austräger (K) (H)	8.172,80	8.172,80	(K) (H)	9.000,00	-827,20	
.4380	Zusatzversorgung für Sonstige (K) (H)	58,69	58,69	(K) (H)		58,69	
.4480	AG-Anteil Sozialversicherung Sonstige (K) (H)	2.179,29	2.179,29	(K) (H)	2.000,00	179,29	
.6500	Geschäftsbedarf (K) (H)	6.562,85	6.562,85	(K) (H)	7.000,00	-437,15	
.6680	Vermischte Ausgaben 1.000,00(K) (H)	115,00	1.115,00	(K) (H)	100,00	15,00	
.6790	Innere Verrechnungen (Verwaltung) (K) (H)	46.732,61	46.732,61	(K) (H)	36.000,00	10.732,61	

Haushaltsrechnung Verwaltungshaushalt - Einzelpläne
 Gemeinde 1 Stadt Todtnau
 Einzelplan 0 Allgemeine Verwaltung
 Abschnitt 02 Hauptverwaltung
 U-Abschnitt 0201 Amtsblatt "Todtnauer Nachrichten"

Seite : 46
 HH.-Jahr: 2007

Haushaltsstelle	Reste vom Vorjahr (K)=Kassenreste (H)=Haushaltsreste EUR	Soll $\overset{= \text{Einnahmen}}{-}$ $\underset{= \text{Ausgaben}}{=}$./. Haushaltsreste vom Vorjahr (H) + neue Haushalts- reste (H) EUR	Ist EUR	Neue Reste (K)=Kassenreste (H)=Haushaltsreste EUR	Planvergleich		
					Haushaltsansatz EUR	Soll (Spalte 3) mehr(+) weniger (-) als Ansatz Spalte (6) EUR	zulässige Mehrausgaben Üpl./Apl. bewilligte oder nach § 18 GemHVO EUR
1	2	3	4	5	6	7	8
Ausg.	1.000,00(K) (H)	63.821,24	64.821,24	(K) (H)	54.100,00	-1.264,35 10.985,59	
UAB +/- 0201	2.236,14(K) (H)	-24.292,61	-23.649,70	1.593,23(K) (H)	-11.100,00	-2.207,02 -10.985,59	

Haushaltsrechnung Verwaltungshaushalt - Einzelpläne

Gemeinde 1 Stadt Todtnau
 Einzelplan 0 Allgemeine Verwaltung
 Abschnitt 02 Hauptverwaltung
 U-Abschnitt 0202 Ortsverwaltung Aftersteg

Haushaltsstelle	Reste vom Vorjahr (K)=Kassenreste (H)=Haushaltsreste EUR	Soll = Einnahmen = Ausgaben .i. Haushaltsreste vom Vorjahr (H) + neue Haushalts- reste (H) EUR	Ist EUR	Neue Reste (K)=Kassenreste (H)=Haushaltsreste EUR	Planvergleich		
					Haushaltsansatz EUR	Soll (Spalte 3) mehr(+) weniger (-) als Ansatz Spalte (6) EUR	zulässige Mehrausgaben Üpl./Apl. bewilligte oder nach § 18 GemHVO EUR
1	2	3	4	5	6	7	8
.1400	E i n n a h m e n Mieten und Pachten 26,00(K) (H)	540,00	566,00	(K) (H)	300,00	240,00	
.1510	Vermischte Einnahmen (K) (H)	68,00	68,00	(K) (H)	100,00	-32,00	
Einn.	26,00(K) (H)	608,00	634,00	(K) (H)	400,00	-32,00 240,00	
.4140	A u s g a b e n Entgelte für Beschäftigte (K) (H)	1.822,97	1.822,97	(K) (H)	1.800,00	22,97	
.4340	Zusatzversorgung für Beschäftigte (K) (H)	150,91	150,91	(K) (H)		150,91	
.4440	AG-Anteil Soz. Vers. für Beschäftigte (K) (H)	526,68	526,68	(K) (H)	500,00	26,68	
.5000	Unterhaltung der Grundstücke u. Gebäude (K) (H)	494,86	253,37	241,49(K) (H)	500,00	-5,14	
.5200	Geräte u. sonstige Gebrauchsgegenstände (K) (H)			(K) (H)	100,00	-100,00	
.5300	Mieten und Pachten (K) (H)	357,76	357,76	(K) (H)	400,00	-42,24	

Haushaltsrechnung Verwaltungshaushalt - Einzelpläne

Gemeinde 1 Stadt Todtnau
 Einzelplan 0 Allgemeine Verwaltung
 Abschnitt 02 Hauptverwaltung
 U-Abschnitt 0202 Ortsverwaltung Aftersteg

Haushaltsstelle	Reste vom Vorjahr (K)=Kassenreste (H)=Haushaltsreste EUR	Soll = Einnahmen = Ausgaben ./. Haushaltsreste vom Vorjahr (H) + neue Haushalts- reste (H) EUR	Ist EUR	Neue Reste (K)=Kassenreste (H)=Haushaltsreste EUR	Planvergleich		
					Haushaltsansatz EUR	Soll (Spalte 3) mehr(+) weniger (-) als Ansatz Spalte (6) EUR	zulässige Mehrausgaben Üpl./Apl. bewilligte oder nach § 18 GemHVO EUR
1	2	3	4	5	6	7	8
.5400	Bewirtschaftung (K) (H)	Grundstücke u. 3.428,95	Gebäude 3.428,95	(K) (H)	4.400,00	-971,05	
.6400	Steuern, Versicherungen, (K) (H)	Schadensfälle 111,77	111,77	(K) (H)	200,00	-88,23	
.6500	Geschäftsbedarf (K) (H)			(K) (H)	100,00	-100,00	
.6521	Geschäftsbedarf, (K) (H)	Telefongebühren 214,35	214,35	(K) (H)	300,00	-85,65	
.6680	Vermischte Ausgaben (K) (H)	76,40	76,40	(K) (H)		76,40	
.6792	Innere Verrechnungen (Werkhof) (K) (H)	3.225,83	3.225,83	(K) (H)	300,00	2.925,83	
Ausg.	(K) (H)	10.410,48	10.168,99	241,49(K) (H)	8.600,00	-1.392,31 3.202,79	
UAB +/- 0202	26,00(K) (H)	-9.802,48	-9.534,99	-241,49(K) (H)	-8.200,00	1.360,31 -2.962,79	

Haushaltsrechnung Verwaltungshaushalt - Einzelpläne

Gemeinde 1 Stadt Todtnau
 Einzelplan 0 Allgemeine Verwaltung
 Abschnitt 02 Hauptverwaltung
 U-Abschnitt 0203 Ortsverwaltung Geschwend

Haushaltsstelle	Reste vom Vorjahr (K)=Kassenreste (H)=Haushaltsreste EUR	Soll = Einnahmen = Ausgaben ./i. Haushaltsreste vom Vorjahr (H) + neue Haushalts- reste (H) EUR	Ist EUR	Neue Reste (K)=Kassenreste (H)=Haushaltsreste EUR	Planvergleich		
					Haushaltsansatz EUR	Soll (Spalte 3) mehr(+) weniger (-) als Ansatz Spalte (6) EUR	zulässige Mehrausgaben Üpl./Apl. bewilligte oder nach § 18 GemHVO EUR
1	2	3	4	5	6	7	8
Einn.	E i n n a h m e n (K) (H)			(K) (H)		- - - - -	
.4140	A u s g a b e n Entgelte für Beschäftigte (K) (H)	399,63	399,63	(K) (H)	500,00	-100,37	
.4340	Zusatzversorgung für Beschäftigte (K) (H)	38,29	38,29	(K) (H)	100,00	-61,71	
.4440	AG-Anteil Soz. Vers. für Beschäftigte (K) (H)	80,90	80,90	(K) (H)	100,00	-19,10	
.5000	Unterhaltung Grundstücke u. Gebäude (K) (H)	111,75	88,97	22,78 (K) (H)	100,00	11,75	
.5200	Geräte u. sonstige Gebrauchsgegenstände (K) (H)	468,97	468,97	(K) (H)	100,00	368,97	
.5400	Bewirtschaftung Grundstücke und Gebäude (K) (H)	601,38	601,38	(K) (H)	600,00	1,38	
.6400	Steuern, Versicherungen, Schadensfälle (K) (H)	111,77	111,77	(K) (H)	100,00	11,77	
.6500	Geschäftsbedarf (K) (H)			(K) (H)	100,00	-100,00	

Haushaltsrechnung Verwaltungshaushalt - Einzelpläne

Gemeinde 1 Stadt Todtnau
 Einzelplan 0 Allgemeine Verwaltung
 Abschnitt 02 Hauptverwaltung
 U-Abschnitt 0203 Ortsverwaltung Geschwend

Haushaltsstelle	Reste vom Vorjahr (K)=Kassenreste (H)=Haushaltsreste EUR	Soll $\overset{= \text{Einnahmen}}{-}$ $\underset{= \text{Ausgaben}}{+}$./i. Haushaltsreste vom Vorjahr (H) + neue Haushalts- reste (H) EUR	Ist EUR	Neue Reste (K)=Kassenreste (H)=Haushaltsreste EUR	Planvergleich		
					Haushaltsansatz EUR	Soll (Spalte 3) mehr(+) weniger (-) als Ansatz Spalte (6) EUR	zulässige Mehrausgaben Üpl./Apl. bewilligte oder nach § 18 GemHVO EUR
1	2	3	4	5	6	7	8
.6521	Geschäftsbedarf, Telefongebühren (K) (H)	235,15	235,15	(K) (H)	200,00	35,15	
.6792	Innere Verrechnungen (Werkhof) (K) (H)	1.505,20	1.505,20	(K) (H)	200,00	1.305,20	
Ausg.	(K) (H)	3.553,04	3.530,26	22,78 (K) (H)	2.100,00	-281,18 1.734,22	
UAB +/- 0203	(K) (H)	-3.553,04	-3.530,26	-22,78 (K) (H)	-2.100,00	281,18 -1.734,22	

Haushaltsrechnung Verwaltungshaushalt - Einzelpläne

Gemeinde 1 Stadt Todtnau
 Einzelplan 0 Allgemeine Verwaltung
 Abschnitt 02 Hauptverwaltung
 U-Abschnitt 0204 Ortsverwaltung Muggenbrunn

Haushaltsstelle	Reste vom Vorjahr (K)=Kassenreste (H)=Haushaltsreste EUR	Soll = Einnahmen = Ausgaben ./i. Haushaltsreste vom Vorjahr (H) + neue Haushalts- reste (H) EUR	Ist EUR	Neue Reste (K)=Kassenreste (H)=Haushaltsreste EUR	Planvergleich		
					Haushaltsansatz EUR	Soll (Spalte 3) mehr(+) weniger (-) als Ansatz Spalte (6) EUR	zulässige Mehrausgaben Üpl./Apl. bewilligte oder nach § 18 GemHVO EUR
1	2	3	4	5	6	7	8
.1510	E i n n a h m e n Vermischte Einnahmen (K) (H)			(K) (H)	100,00	-100,00	
.1670	Erstattung von privaten Unternehmen (K) (H)			(K) (H)	1.500,00	-1.500,00	
.1680	Erstattung von übrigen Bereichen (K) (H)			(K) (H)	500,00	-500,00	
Einn.	(K) (H)			(K) (H)	2.100,00	-2.100,00	
.4140	A u s g a b e n Entgelte für Beschäftigte (K) (H)	1.642,40	1.642,40	(K) (H)	1.700,00	-57,60	
.4340	Zusatzversorgung für Beschäftigte (K) (H)	158,52	158,52	(K) (H)	100,00	58,52	
.4440	AG-Anteil Soz. Vers. für Beschäftigte (K) (H)	459,78	459,78	(K) (H)	400,00	59,78	
.5000	Unterhaltung Grundstücke und Gebäude (K) (H)	514,59	270,81	243,78(K) (H)	700,00	-185,41	
.5200	Geräte u. sonstige Gebrauchsgegenstände (K) (H)	24,35	24,35	(K) (H)	100,00	-75,65	

Haushaltsrechnung Verwaltungshaushalt - Einzelpläne

Gemeinde 1 Stadt Todtnau
 Einzelplan 0 Allgemeine Verwaltung
 Abschnitt 02 Hauptverwaltung
 U-Abschnitt 0204 Ortsverwaltung Muggenbrunn

Haushaltsstelle	Reste vom Vorjahr (K)=Kassenreste (H)=Haushaltsreste EUR	Soll = Einnahmen = Ausgaben /. Haushaltsreste vom Vorjahr (H) + neue Haushalts- reste (H) EUR	Ist EUR	Neue Reste (K)=Kassenreste (H)=Haushaltsreste EUR	Planvergleich		
					Haushaltsansatz EUR	Soll (Spalte 3) mehr(+) weniger (-) als Ansatz Spalte (6) EUR	zulässige Mehrausgaben Üpl./Apl. bewilligte oder nach § 18 GemHVO EUR
1	2	3	4	5	6	7	8
.5400	Bewirtschaftung (K) (H)	Grundstücke und 3.948,20	Gebäude 3.948,20	(K) (H)	3.000,00	948,20	
.6400	Steuern, Versicherungen, (K) (H)	Schadensfälle 111,77	111,77	(K) (H)	200,00	-88,23	
.6500	Geschäftsbedarf (K) (H)	27,40	27,40	(K) (H)	100,00	-72,60	
.6521	Geschäftsbedarf, (K) (H)	Telefongebühren 216,49	216,49	(K) (H)	300,00	-83,51	
.6792	Innere Verrechnungen (K) (H)	(Werkhof) 1.563,26	1.563,26	(K) (H)	1.500,00	63,26	
Ausg.	(K) (H)	8.666,76	8.422,98	243,78 (K) (H)	8.100,00	-563,00 1.129,76	
UAB +/- 0204	(K) (H)	-8.666,76	-8.422,98	-243,78 (K) (H)	-6.000,00	-1.537,00 -1.129,76	

Haushaltsrechnung Verwaltungshaushalt - Einzelpläne

Gemeinde 1 Stadt Todtnau
 Einzelplan 0 Allgemeine Verwaltung
 Abschnitt 02 Hauptverwaltung
 U-Abschnitt 0205 Ortsverwaltung Präg

Haushaltsstelle	Reste vom Vorjahr (K)=Kassenreste (H)=Haushaltsreste EUR	Soll = Einnahmen = Ausgaben ./. Haushaltsreste vom Vorjahr (H) + neue Haushalts- reste (H) EUR	Ist EUR	Neue Reste (K)=Kassenreste (H)=Haushaltsreste EUR	Planvergleich		
					Haushaltsansatz EUR	Soll (Spalte 3) mehr(+) weniger (-) als Ansatz Spalte (6) EUR	zulässige Mehrausgaben Üpl./Apl. bewilligte oder nach § 18 GemHVO EUR
1	2	3	4	5	6	7	8
.1400	E i n n a h m e n Mieten und Pachten 386,00(K) (H)	735,00	1.095,00	26,00(K) (H)	600,00	135,00	
.1510	Vermischte Einnahmen (K) (H)			(K) (H)	100,00	-100,00	
.1680	Erstattung von übrigen Bereichen 11,00(K) (H)		11,00	(K) (H)	100,00	-100,00	
Einn.	397,00(K) (H)	735,00	1.106,00	26,00(K) (H)	800,00	-200,00 135,00	
.4140	A u s g a b e n Entgelte für Beschäftigte (K) (H)	3.513,60	3.513,60	(K) (H)	3.500,00	13,60	
.4340	Zusatzversorgung für Beschäftigte (K) (H)	327,96	327,96	(K) (H)	300,00	27,96	
.4350	Zusatzversorgung für Arbeiter (K) (H)			(K) (H)	300,00	-300,00	
.4440	AG-Anteil Soz. Vers. für Beschäftigte (K) (H)	703,60	703,60	(K) (H)	800,00	-96,40	
.4500	Beihilfen und Unterstützungen (K) (H)	4,50	4,50	(K) (H)		4,50	

Haushaltsrechnung Verwaltungshaushalt - Einzelpläne

Gemeinde 1 Stadt Todtnau
 Einzelplan 0 Allgemeine Verwaltung
 Abschnitt 02 Hauptverwaltung
 U-Abschnitt 0205 Ortsverwaltung Präg

Haushaltsstelle	Reste vom Vorjahr (K)=Kassenreste (H)=Haushaltsreste EUR	Soll = Einnahmen = Ausgaben ./i. Haushaltsreste vom Vorjahr (H) + neue Haushalts- reste (H) EUR	Ist EUR	Neue Reste (K)=Kassenreste (H)=Haushaltsreste EUR	Planvergleich		
					Haushaltsansatz EUR	Soll (Spalte 3) mehr(+) weniger (-) als Ansatz Spalte (6) EUR	zulässige Mehrausgaben Üpl./Apl. bewilligte oder nach § 18 GemHVO EUR
1	2	3	4	5	6	7	8
.5000	Unterhaltung Grundstücke und Gebäude (K) (H)	15.206,61	15.030,02	176,59 (K) (H)	1.400,00	13.806,61	
.5200	Geräte u. sonstige Gebrauchsgegenstände (K) (H)			(K) (H)	100,00	-100,00	
.5400	Bewirtschaftung Grundstücke und Gebäude (K) (H)	4.263,65	4.263,65	(K) (H)	4.000,00	263,65	
.6400	Steuern, Versicherungen, Schadensfälle (K) (H)	90,60	90,60	(K) (H)	400,00	-309,40	
.6500	Geschäftsbedarf (K) (H)	-11,27	-11,27	(K) (H)	300,00	-311,27	
.6521	Geschäftsbedarf, Telefongebühren (K) (H)	255,08	255,08	(K) (H)		255,08	
.6680	Vermischte Ausgaben (K) (H)	2.080,60	2.080,60	(K) (H)	200,00	1.880,60	
.6792	Innere Verrechnungen (Werkhof) (K) (H)	3.948,32	3.948,32	(K) (H)	1.500,00	2.448,32	

Haushaltsrechnung Verwaltungshaushalt - Einzelpläne

Gemeinde 1 Stadt Todtnau
 Einzelplan 0 Allgemeine Verwaltung
 Abschnitt 02 Hauptverwaltung
 U-Abschnitt 0205 Ortsverwaltung Präg

Haushaltsstelle	Reste vom Vorjahr (K)=Kassenreste (H)=Haushaltsreste EUR	Soll $\overset{= \text{Einnahmen}}{-}$ $\underset{= \text{Ausgaben}}{=}$./. Haushaltsreste vom Vorjahr (H) + neue Haushalts- reste (H) EUR	Ist EUR	Neue Reste (K)=Kassenreste (H)=Haushaltsreste EUR	Planvergleich		
					Haushaltsansatz EUR	Soll (Spalte 3) mehr(+) weniger (-) als Ansatz Spalte (6) EUR	zulässige Mehrausgaben Üpl./Apl. bewilligte oder nach § 18 GemHVO EUR
1	2	3	4	5	6	7	8
Ausg.	(K)	30.383,25	30.206,66	176,59(K)	12.800,00	-1.117,07	
	(H)			(H)		18.700,32	
UAB +/- 0205	397,00(K)	-29.648,25	-29.100,66	-150,59(K)	-12.000,00	917,07	
	(H)			(H)		-18.565,32	

Haushaltsrechnung Verwaltungshaushalt - Einzelpläne

Gemeinde 1 Stadt Todtnau
 Einzelplan 0 Allgemeine Verwaltung
 Abschnitt 02 Hauptverwaltung
 U-Abschnitt 0206 Ortsverwaltung Schlechttau

Haushaltsstelle	Reste vom Vorjahr (K)=Kassenreste (H)=Haushaltsreste EUR	Soll = Einnahmen = Ausgaben ./. Haushaltsreste vom Vorjahr (H) + neue Haushalts- reste (H) EUR	Ist EUR	Neue Reste (K)=Kassenreste (H)=Haushaltsreste EUR	Planvergleich		
					Haushaltsansatz EUR	Soll (Spalte 3) mehr(+) weniger (-) als Ansatz Spalte (6) EUR	zulässige Mehrausgaben Üpl./Apl. bewilligte oder nach § 18 GemHVO EUR
1	2	3	4	5	6	7	8
.1400	E i n n a h m e n Mieten und Pachten (K) (H)	794,70	640,70	154,00(K) (H)	900,00	-105,30	
.1680	Erstattung von übrigen Bereichen (K) (H)			(K) (H)	100,00	-100,00	
Einn.	(K) (H)	794,70	640,70	154,00(K) (H)	1.000,00	-205,30	
.4140	A u s g a b e n Entgelte für Beschäftigte (K) (H)	400,73	400,73	(K) (H)	900,00	-499,27	
.4440	AG-Anteil Soz. Vers. für Beschäftigte (K) (H)	60,11	60,11	(K) (H)	100,00	-39,89	
.5000	Unterhaltung der Grundstücke, Gebäude (K) (H)	17.986,67	17.901,35	85,32(K) (H)	800,00	17.186,67	
.5200	Geräte u. sonstige Gebrauchsgegenstände (K) (H)	52,17	52,17	(K) (H)	300,00	-247,83	
.5400	Bewirtschaftung Grundstücke und Gebäude (K) (H)	1.634,60	1.634,60	(K) (H)	3.000,00	-1.365,40	
.6400	Steuern, Versicherungen, Schadensfälle (K) (H)	111,77	111,77	(K) (H)	200,00	-88,23	

Haushaltsrechnung Verwaltungshaushalt - Einzelpläne

Gemeinde 1 Stadt Todtnau
 Einzelplan 0 Allgemeine Verwaltung
 Abschnitt 02 Hauptverwaltung
 U-Abschnitt 0206 Ortsverwaltung Schlechttau

Haushaltsstelle	Reste vom Vorjahr (K)=Kassenreste (H)=Haushaltsreste EUR	Soll = Einnahmen = Ausgaben .i. Haushaltsreste vom Vorjahr (H) + neue Haushalts- reste (H) EUR	Ist EUR	Neue Reste (K)=Kassenreste (H)=Haushaltsreste EUR	Planvergleich		
					Haushaltsansatz EUR	Soll (Spalte 3) mehr(+) weniger (-) als Ansatz Spalte (6) EUR	zulässige Mehrausgaben Üpl./Apl. bewilligte oder nach § 18 GemHVO EUR
1	2	3	4	5	6	7	8
.6500	Geschäftsbedarf (K) (H)			(K) (H)	100,00	-100,00	
.6521	Geschäftsbedarf, Telefongebühren (K) (H)	80,17	80,17	(K) (H)	200,00	-119,83	
.6680	Vermischte Ausgaben (K) (H)	12,54	12,54	(K) (H)		12,54	
.6792	Innere Verrechnungen (Werkhof) (K) (H)	6.813,28	6.813,28	(K) (H)	800,00	6.013,28	
.6793	Innere Verrechnungen (Forstbetrieb) (K) (H)	66,00	66,00	(K) (H)		66,00	
Ausg.	(K) (H)	27.218,04	27.132,72	85,32(K) (H)	6.400,00	-2.460,45 23.278,49	
UAB +/- 0206	(K) (H)	-26.423,34	-26.492,02	68,68(K) (H)	-5.400,00	2.255,15 -23.278,49	

Haushaltsrechnung Verwaltungshaushalt - Einzelpläne

Gemeinde 1 Stadt Todtnau
 Einzelplan 0 Allgemeine Verwaltung
 Abschnitt 02 Hauptverwaltung
 U-Abschnitt 0207 Ortsverwaltung Todtnauberg

Haushaltsstelle	Reste vom Vorjahr (K)=Kassenreste (H)=Haushaltsreste EUR	Soll = Einnahmen = Ausgaben ./i. Haushaltsreste vom Vorjahr (H) + neue Haushalts- reste (H) EUR	Ist EUR	Neue Reste (K)=Kassenreste (H)=Haushaltsreste EUR	Planvergleich		
					Haushaltsansatz EUR	Soll (Spalte 3) mehr(+) weniger (-) als Ansatz Spalte (6) EUR	zulässige Mehrausgaben Üpl./Apl. bewilligte oder nach § 18 GemHVO EUR
1	2	3	4	5	6	7	8
.1400	E i n n a h m e n Mieten und Pachten 149,41(K) (H)			149,41(K) (H)		- - - - -	
.1510	Vermischte Einnahmen 1.097,21(K) (H)			1.097,21(K) (H)		- - - - -	
.1680	Erstattung von übrigen Bereichen (K) (H)			(K) (H)	200,00	-200,00	
Einn.	1.246,62(K) (H)			1.246,62(K) (H)	200,00	-200,00	
.4140	A u s g a b e n Entgelte für Beschäftigte (K) 2.334,61 (H)		2.334,61	(K) (H)	2.300,00	34,61	
.4340	Zusatzversorgung für Beschäftigte (K) 179,14 (H)		179,14	(K) (H)	200,00	-20,86	
.4440	AG-Anteil Soz. Vers. für Beschäftigte (K) 479,51 (H)		479,51	(K) (H)	500,00	-20,49	
.5000	Unterh. d. Grundstücke u. Gebäude (K) 20,80 (H)		20,80	(K) (H)		20,80	
.5200	Geräte u. sonstige Gebrauchsgegenstände (K) 143,98 (H)		143,98	(K) (H)	200,00	-56,02	

Haushaltsrechnung Verwaltungshaushalt - Einzelpläne

Gemeinde 1 Stadt Todtnau
 Einzelplan 0 Allgemeine Verwaltung
 Abschnitt 02 Hauptverwaltung
 U-Abschnitt 0207 Ortsverwaltung Todtnauberg

Haushaltsstelle	Reste vom Vorjahr (K)=Kassenreste (H)=Haushaltsreste EUR	Soll = Einnahmen = Ausgaben .i. Haushaltsreste vom Vorjahr (H) + neue Haushalts- reste (H) EUR	Ist EUR	Neue Reste (K)=Kassenreste (H)=Haushaltsreste EUR	Planvergleich		
					Haushaltsansatz EUR	Soll (Spalte 3) mehr(+) weniger (-) als Ansatz Spalte (6) EUR	zulässige Mehrausgaben Üpl./Apl. bewilligte oder nach § 18 GemHVO EUR
1	2	3	4	5	6	7	8
.5300	Mieten und Pachten (K) (H)	3.313,56	3.313,56	(K) (H)	3.400,00	-86,44	
.5400	Bewirtschaftung Grundstücke und Gebäude (K) (H)	122,01	122,01	(K) (H)	200,00	-77,99	
.6400	Steuern, Versicherungen, Schadensfälle (K) (H)	111,77	111,77	(K) (H)	200,00	-88,23	
.6500	Geschäftsbedarf (K) (H)	111,10	111,10	(K) (H)	100,00	11,10	
.6521	Geschäftsbedarf, Telefongebühren (K) (H)	307,48	307,48	(K) (H)	300,00	7,48	
.6680	Vermischte Ausgaben (K) (H)	43,20	43,20	(K) (H)		43,20	
Ausg.	(K) (H)	7.167,16	7.167,16	(K) (H)	7.400,00	-350,03 117,19	
UAB +/- 0207	1.246,62(K) (H)	-7.167,16	-7.167,16	1.246,62(K) (H)	-7.200,00	150,03 -117,19	

Haushaltsrechnung Verwaltungshaushalt - Einzelpläne

Gemeinde 1 Stadt Todtnau
 Einzelplan 0 Allgemeine Verwaltung
 Abschnitt 02 Hauptverwaltung
 U-Abschnitt 0207 Ortsverwaltung Todtnauberg

Haushaltsstelle	Reste vom Vorjahr (K)=Kassenreste (H)=Haushaltsreste EUR	Soll $\overset{= \text{Einnahmen}}{-}$ $\underset{= \text{Ausgaben}}{=}$./. Haushaltsreste vom Vorjahr (H) + neue Haushalts- reste (H) EUR	Ist EUR	Neue Reste (K)=Kassenreste (H)=Haushaltsreste EUR	Planvergleich		
					Haushaltsansatz EUR	Soll (Spalte 3) mehr(+) weniger (-) als Ansatz Spalte (6) EUR	zulässige Mehrausgaben Üpl./Apl. bewilligte oder nach § 18 GemHVO EUR
1	2	3	4	5	6	7	8
Einn.	18.527,66(K) (H)	159.616,13	164.238,43	13.905,36(K) (H)	114.800,00	-8.844,73 53.660,86	
Ausg.	2.170,44(K) (H)	584.520,63	584.747,26	1.943,81(K) (H)	473.900,00	-21.388,51 132.009,14	
AB +/- 02	16.357,22(K) (H)	-424.904,50	-420.508,83	11.961,55(K) (H)	-359.100,00	12.543,78 -78.348,28	

Haushaltsrechnung Verwaltungshaushalt - Einzelpläne

Gemeinde 1 Stadt Todtnau
 Einzelplan 0 Allgemeine Verwaltung
 Abschnitt 03 Finanzverwaltung
 U-Abschnitt 0300 Finanzverwaltung

Haushaltsstelle	Reste vom Vorjahr (K)=Kassenreste (H)=Haushaltsreste EUR	Soll = Einnahmen = Ausgaben ./i. Haushaltsreste vom Vorjahr (H) + neue Haushalts- reste (H) EUR	Ist EUR	Neue Reste (K)=Kassenreste (H)=Haushaltsreste EUR	Planvergleich		
					Haushaltsansatz EUR	Soll (Spalte 3) mehr(+) weniger (-) als Ansatz Spalte (6) EUR	zulässige Mehrausgaben Üpl./Apl. bewilligte oder nach § 18 GemHVO EUR
1	2	3	4	5	6	7	8
.1510	E i n n a h m e n Vermischte Einnahmen 20,00(K) (H)	653,50	643,50	30,00(K) (H)	500,00	153,50	
.1650	Erstattung von Eigenbetrieben 11.506,30(K) (H)	43.093,38	35.731,30	18.868,38(K) (H)	35.000,00	8.093,38	
.1660	Einnahmen v. sonst. öff. Sonderrechnungen 5.000,00(K) (H)	5.000,00	5.000,00	5.000,00(K) (H)		5.000,00	
.1680	Erstattung von übrigen Bereichen (K) (H)	5,50	5,50	(K) (H)		5,50	
.1690	Innere Verrechnungen (Verwaltung) (K) (H)	96.696,27	96.696,27	(K) (H)	83.000,00	13.696,27	
.2610	Säumniszuschläge u. Stundungszinsen 7.680,86(K) (H)	8.065,00	8.457,50	7.288,36(K) (H)	6.000,00	2.065,00	
Einn.	24.207,16(K) (H)	153.513,65	146.534,07	31.186,74(K) (H)	124.500,00	29.013,65	
.4100	A u s g a b e n Dienstbezüge Beamte (K) (H)	99.146,85	99.146,85	(K) (H)	93.800,00	5.346,85	
.4140	Entgelte für Beschäftigte (K) (H)	96.916,83	96.916,83	(K) (H)	97.300,00	-383,17	

Haushaltsrechnung Verwaltungshaushalt - Einzelpläne

Gemeinde 1 Stadt Todtnau
 Einzelplan 0 Allgemeine Verwaltung
 Abschnitt 03 Finanzverwaltung
 U-Abschnitt 0300 Finanzverwaltung

Haushaltsstelle	Reste vom Vorjahr (K)=Kassenreste (H)=Haushaltsreste EUR	Soll = Einnahmen = Ausgaben .i. Haushaltsreste vom Vorjahr (H) + neue Haushalts- reste (H) EUR	Ist EUR	Neue Reste (K)=Kassenreste (H)=Haushaltsreste EUR	Planvergleich		
					Haushaltsansatz EUR	Soll (Spalte 3) mehr(+) weniger (-) als Ansatz Spalte (6) EUR	zulässige Mehrausgaben Üpl./Apl. bewilligte oder nach § 18 GemHVO EUR
1	2	3	4	5	6	7	8
.4300	Versorgungsaufwand für Beamte (K) (H)	59.837,75	59.837,75	(K) (H)	54.700,00	5.137,75	
.4340	Zusatzversorgung für Beschäftigte (K) (H)	9.022,08	9.022,08	(K) (H)	8.600,00	422,08	
.4440	AG-Anteil Soz. Vers. für Beschäftigte (K) (H)	20.148,03	20.148,03	(K) (H)	20.500,00	-351,97	
.4500	Beihilfen und Unterstützungen (K) (H)	16.552,00	16.552,00	(K) (H)	24.700,00	-8.148,00	
.5200	Geräte u. sonstige Gebrauchsgegenstände (K) (H)	386,19	386,19	(K) (H)	700,00	-313,81	
.5620	Aus- u. Fortbildung (K) (H)			(K) (H)	500,00	-500,00	
.6400	Steuern, Versicherungen, Schadensfälle (K) (H)	690,96	690,96	(K) (H)	1.100,00	-409,04	
.6501	Geschäftsbedarf, Papier, Vordrucke usw. (K) (H)	983,12	983,12	(K) (H)	2.000,00	-1.016,88	
.6510	Geschäftsbedarf, Zeitungen, Amtsblätter (K) (H)	1.851,01	1.851,01	(K) (H)	2.200,00	-348,99	

Haushaltsrechnung Verwaltungshaushalt - Einzelpläne

Gemeinde 1 Stadt Todtnau
 Einzelplan 0 Allgemeine Verwaltung
 Abschnitt 03 Finanzverwaltung
 U-Abschnitt 0300 Finanzverwaltung

Haushaltsstelle	Reste vom Vorjahr (K)=Kassenreste (H)=Haushaltsreste EUR	Soll = Einnahmen = Ausgaben .i. Haushaltsreste vom Vorjahr (H) + neue Haushalts- reste (H) EUR	Ist EUR	Neue Reste (K)=Kassenreste (H)=Haushaltsreste EUR	Planvergleich		
					Haushaltsansatz EUR	Soll (Spalte 3) mehr(+) weniger (-) als Ansatz Spalte (6) EUR	zulässige Mehrausgaben Üpl./Apl. bewilligte oder nach § 18 GemHVO EUR
1	2	3	4	5	6	7	8
.6540	Geschäftsbedarf, Reisekosten (K) 114,92 (H)	114,92	114,92	(K) (H)	500,00	-385,08	
.6550	Geschäftsbedarf, Rechn.Prüf., Beibtreibung (K) 17.226,80 (H)	17.226,80	17.226,80	(K) (H)	23.000,00	-5.773,20	
.6680	Vermischte Ausgaben (K) 409,21 (H)	409,21	409,21	(K) (H)	400,00	9,21	
.7180	Umlage an GPA Baden-Württemberg (K) 2.511,50 (H)	2.511,50	2.511,50	(K) (H)	2.600,00	-88,50	
Ausg.	(K) (H)	325.797,25	325.797,25	(K) (H)	332.600,00	-17.718,64 10.915,89	
UAB +/- 0300	24.207,16(K) (H)	-172.283,60	-179.263,18	31.186,74(K) (H)	-208.100,00	17.718,64 18.097,76	
Einn.	24.207,16(K) (H)	153.513,65	146.534,07	31.186,74(K) (H)	124.500,00	29.013,65	
Ausg.	(K) (H)	325.797,25	325.797,25	(K) (H)	332.600,00	-17.718,64 10.915,89	
AB +/- 03	24.207,16(K) (H)	-172.283,60	-179.263,18	31.186,74(K) (H)	-208.100,00	17.718,64 18.097,76	

Haushaltsstelle	Reste vom Vorjahr (K)=Kassenreste (H)=Haushaltsreste EUR	Soll = Einnahmen = Ausgaben ./i. Haushaltsreste vom Vorjahr (H) + neue Haushalts- reste (H) EUR	Ist EUR	Neue Reste (K)=Kassenreste (H)=Haushaltsreste EUR	Planvergleich		
					Haushaltsansatz EUR	Soll (Spalte 3) mehr(+) weniger (-) als Ansatz Spalte (6) EUR	zulässige Mehrausgaben Üpl./Apl. bewilligte oder nach § 18 GemHVO EUR
1	2	3	4	5	6	7	8
.1000	E i n n a h m e n Verwaltungsgebühren 93,00(K) (H)	1.961,00	2.046,00	8,00(K) (H)	2.500,00	-539,00	
.1300	Einnahmen aus Verkauf 18,00(K) (H)	145,00	163,00	(K) (H)	300,00	-155,00	
.1690	Innere Verrechnungen (Verwaltung) (K) (H)	4.853,62	4.853,62	(K) (H)	5.000,00	-146,38	
Einn.	111,00(K) (H)	6.959,62	7.062,62	8,00(K) (H)	7.800,00	-840,38	
.4140	A u s g a b e n Entgelte für Beschäftigte (K) (H)	15.642,10	15.642,10	(K) (H)	18.000,00	-2.357,90	
.4340	Zusatzversorgung für Beschäftigte (K) (H)	1.640,18	1.640,18	(K) (H)	1.600,00	40,18	
.4440	AG-Anteil Soz. Vers. für Beschäftigte (K) (H)	3.197,20	3.197,20	(K) (H)	3.700,00	-502,80	
.4500	Beihilfen und Unterstützungen (K) (H)	12,75	12,75	(K) (H)	100,00	-87,25	
.5200	Geräte und sonstige Gebrauchsgegenstände (K) (H)	5,25	5,25	(K) (H)	200,00	-194,75	

Haushaltsstelle	Reste vom Vorjahr (K)=Kassenreste (H)=Haushaltsreste EUR	Soll = Einnahmen = Ausgaben ./i. Haushaltsreste vom Vorjahr (H) + neue Haushalts- reste (H) EUR	Ist EUR	Neue Reste (K)=Kassenreste (H)=Haushaltsreste EUR	Planvergleich		
					Haushaltsansatz EUR	Soll (Spalte 3) mehr(+) weniger (-) als Ansatz Spalte (6) EUR	zulässige Mehrausgaben Üpl./Apl. bewilligte oder nach § 18 GemHVO EUR
1	2	3	4	5	6	7	8
.5620	Aus- und Fortbildung (K) (H)	369,54	369,54	(K) (H)	500,00	-130,46	
.6400	Steuern, Versicherungen, Schadensfälle (K) (H)	72,73	72,73	(K) (H)	200,00	-127,27	
.6500	Geschäftsausgaben (K) (H)	1.205,70	1.205,70	(K) (H)	1.300,00	-94,30	
.6540	Geschäftsbedarf, Reisekosten (K) (H)			(K) (H)	200,00	-200,00	
.6680	Vermischte Ausgaben (K) (H)	570,85	570,85	(K) (H)	800,00	-229,15	
Ausg.	(K) (H)	22.716,30	22.716,30	(K) (H)	26.600,00	-3.923,88 40,18	
UAB +/- 0500	111,00(K) (H)	-15.756,68	-15.653,68	8,00(K) (H)	-18.800,00	3.083,50 -40,18	

Haushaltsstelle	Reste vom Vorjahr (K)=Kassenreste (H)=Haushaltsreste EUR	Soll = Einnahmen = Ausgaben .i. Haushaltsreste vom Vorjahr (H) + neue Haushalts- reste (H) EUR	Ist EUR	Neue Reste (K)=Kassenreste (H)=Haushaltsreste EUR	Planvergleich		
					Haushaltsansatz EUR	Soll (Spalte 3) mehr(+) weniger (-) als Ansatz Spalte (6) EUR	zulässige Mehrausgaben Üpl./Apl. bewilligte oder nach § 18 GemHVO EUR
1	2	3	4	5	6	7	8
Einn.	E i n n a h m e n (K) (H)			(K) (H)		- - - - -	
.4000	A u s g a b e n Entschädigung f. ehrenamtl. Tätigkeit (K) (H)	1.480,00	1.480,00	(K) (H)	1.500,00	-20,00	
.6500	Geschäftsbedarf (K) (H)	4.116,49	4.116,49	(K) (H)	2.000,00	2.116,49	
.6792	Innere Verrechnungen (Werkhof) (K) (H)			(K) (H)	3.000,00	-3.000,00	
Ausg.	(K) (H)	5.596,49	5.596,49	(K) (H)	6.500,00	-3.020,00 2.116,49	
UAB +/- 0520	(K) (H)	-5.596,49	-5.596,49	(K) (H)	-6.500,00	3.020,00 -2.116,49	
Einn.	111,00(K) (H)	6.959,62	7.062,62	8,00(K) (H)	7.800,00	-840,38	
Ausg.	(K) (H)	28.312,79	28.312,79	(K) (H)	33.100,00	-6.943,88 2.156,67	
AB +/- 05	111,00(K) (H)	-21.353,17	-21.250,17	8,00(K) (H)	-25.300,00	6.103,50 -2.156,67	

Haushaltsstelle	Reste vom Vorjahr (K)=Kassenreste (H)=Haushaltsreste EUR	Soll = Einnahmen = Ausgaben ./. Haushaltsreste vom Vorjahr (H) + neue Haushalts- reste (H) EUR	Ist EUR	Neue Reste (K)=Kassenreste (H)=Haushaltsreste EUR	Planvergleich		
					Haushaltsansatz EUR	Soll (Spalte 3) mehr(+) weniger (-) als Ansatz Spalte (6) EUR	zulässige Mehrausgaben Üpl./Apl. bewilligte oder nach § 18 GemHVO EUR
1	2	3	4	5	6	7	8
.1510	E i n n a h m e n Vermischte Einnahmen (K) 92,92 (H)	92,92	92,92	(K) (H)		92,92	
.1690	Innere Verrechnungen (Verwaltung) (K) 2.914,39 (H)	2.914,39	2.914,39	(K) (H)	3.200,00	-285,61	
Einn.	(K) 3.007,31 (H)	3.007,31	3.007,31	(K) (H)	3.200,00	-285,61 92,92	
.5200	A u s g a b e n Unterhaltungskosten (EDV-Anl., Drucker) (K) 877,09 (H)	877,09	877,09	(K) (H)	1.000,00	-122,91	
.5620	Aus- und Fortbildung (K) (H)			(K) (H)	500,00	-500,00	
.6400	Versicherungen (K) 210,80 (H)	210,80	210,80	(K) (H)	200,00	10,80	
.6500	Geschäftsbedarf (K) (H)			(K) (H)	100,00	-100,00	
.6540	Reisekosten (K) (H)			(K) (H)	100,00	-100,00	
.6560	Kosten f. Pflege d. EDV-Programme (K) 4.003,45 (H)	4.003,45	4.003,45	(K) (H)	4.000,00	3,45	

Haushaltsstelle	Reste vom Vorjahr (K)=Kassenreste (H)=Haushaltsreste EUR	Soll = Einnahmen = Ausgaben .i. Haushaltsreste vom Vorjahr (H) + neue Haushalts- reste (H) EUR	Ist EUR	Neue Reste (K)=Kassenreste (H)=Haushaltsreste EUR	Planvergleich		
					Haushaltsansatz EUR	Soll (Spalte 3) mehr(+) weniger (-) als Ansatz Spalte (6) EUR	zulässige Mehrausgaben Üpl./Apl. bewilligte oder nach § 18 GemHVO EUR
1	2	3	4	5	6	7	8
.6562	Kosten für Internet (K) (H)	5.728,83	5.728,83	(K) (H)	4.600,00	1.128,83	
.6680	Vermischte Ausgaben (K) (H)			(K) (H)	200,00	-200,00	
.6790	Innere Verrechnungen (Verwaltung) (K) (H)	19.233,39	19.233,39	(K) (H)	19.000,00	233,39	
Ausg.	(K) (H)	30.053,56	30.053,56	(K) (H)	29.700,00	-1.022,91 1.376,47	
UAB +/- 0600	(K) (H)	-27.046,25	-27.046,25	(K) (H)	-26.500,00	737,30 -1.283,55	
Einn.	(K) (H)	3.007,31	3.007,31	(K) (H)	3.200,00	-285,61 92,92	
Ausg.	(K) (H)	30.053,56	30.053,56	(K) (H)	29.700,00	-1.022,91 1.376,47	
AB +/- 06	(K) (H)	-27.046,25	-27.046,25	(K) (H)	-26.500,00	737,30 -1.283,55	

Haushaltsstelle	Reste vom Vorjahr (K)=Kassenreste (H)=Haushaltsreste EUR	Soll = Einnahmen = Ausgaben ./. Haushaltsreste vom Vorjahr (H) + neue Haushalts- reste (H) EUR	Ist EUR	Neue Reste (K)=Kassenreste (H)=Haushaltsreste EUR	Planvergleich		
					Haushaltsansatz EUR	Soll (Spalte 3) mehr(+) weniger (-) als Ansatz Spalte (6) EUR	zulässige Mehrausgaben Üpl./Apl. bewilligte oder nach § 18 GemHVO EUR
1	2	3	4	5	6	7	8
.1650	E i n n a h m e n Erstattung von (K) (H)	Eigenbetrieben					
				(K) (H)	500,00	-500,00	
Einn.	(K) (H)			(K) (H)	500,00	-500,00	
.6540	A u s g a b e n Reisekosten (K) (H)			(K) (H)	100,00	-100,00	
.6680	Vermischte Ausgaben (K) (H)	1.572,42	1.572,42	(K) (H)	1.300,00	272,42	
.6790	Innere Verrechnungen (Verwaltung) (K) (H)	818,26	818,26	(K) (H)	500,00	318,26	
.6792	Innere Verrechnungen (Werkhof) (K) (H)	4.287,72	4.287,72	(K) (H)	3.000,00	1.287,72	
Ausg.	(K) (H)	6.678,40	6.678,40	(K) (H)	4.900,00	-100,00 1.878,40	
UAB +/- 0800	(K) (H)	-6.678,40	-6.678,40	(K) (H)	-4.400,00	-400,00 -1.878,40	

Haushaltsrechnung Verwaltungshaushalt - Einzelpläne
 Gemeinde 1 Stadt Todtnau
 Einzelplan 0 Allgemeine Verwaltung
 Abschnitt 08 Einrichtungen für Verwaltungsangehörige
 U-Abschnitt 0800 Personalvertretung, arbeitssich. u. betriebsärztl. Dienst

Seite : 70
 HH.-Jahr: 2007

Haushaltsstelle	Reste vom Vorjahr (K)=Kassenreste (H)=Haushaltsreste	Soll $\frac{= \text{Einnahmen}}{= \text{Ausgaben}}$./i. Haushaltsreste vom Vorjahr (H) + neue Haushalts- reste (H)	Ist	Neue Reste (K)=Kassenreste (H)=Haushaltsreste	Planvergleich		
					Haushaltsansatz	Soll (Spalte 3) mehr(+) weniger (-) als Ansatz Spalte (6)	zulässige Mehrausgaben Üpl./Apl. bewilligte oder nach § 18 GemHVO
	EUR	EUR	EUR	EUR	EUR	EUR	EUR
1	2	3	4	5	6	7	8
Einn.	(K)			(K)	500,00	-500,00	
	(H)			(H)			
Ausg.	(K)	6.678,40	6.678,40	(K)	4.900,00	-100,00	
	(H)			(H)		1.878,40	
AB +/-	(K)	-6.678,40	-6.678,40	(K)	-4.400,00	-400,00	
08	(H)			(H)		-1.878,40	
Einn.	49.930,63(K)	361.455,62	357.438,51	53.947,74(K)	287.300,00	-10.955,95	
	(H)			(H)		85.111,57	
Ausg.	2.170,44(K)	1.253.946,25	1.251.996,07	4.120,62(K)	1.168.400,00	-72.089,31	
	(H)			(H)		157.635,56	
EP +/-	47.760,19(K)	-892.490,63	-894.557,56	49.827,12(K)	-881.100,00	61.133,36	
0	(H)			(H)		-72.523,99	

Haushaltsstelle	Reste vom Vorjahr (K)=Kassenreste (H)=Haushaltsreste EUR	Soll = Einnahmen = Ausgaben ./. Haushaltsreste vom Vorjahr (H) + neue Haushalts- reste (H) EUR	Ist EUR	Neue Reste (K)=Kassenreste (H)=Haushaltsreste EUR	Planvergleich		
					Haushaltsansatz EUR	Soll (Spalte 3) mehr(+) weniger (-) als Ansatz Spalte (6) EUR	zulässige Mehrausgaben Üpl./Apl. bewilligte oder nach § 18 GemHVO EUR
1	2	3	4	5	6	7	8
.1000	E i n n a h m e n Verwaltungsgebühren 25,00(K) (H)	21.564,63	21.569,63	20,00(K) (H)	16.000,00	5.564,63	
.1670	Erstattungen von privaten Unt. 300,00(K) (H)	690,00	300,00	690,00(K) (H)		690,00	
.1690	Innere Verrechnungen (Verwaltung) (K) (H)	8.865,36	8.865,36	(K) (H)	10.000,00	-1.134,64	
.2600	Bußgelder aus überw. ruhender Verkehr (K) (H)	2.669,38	2.669,38	(K) (H)	3.700,00	-1.030,62	
Einn.	325,00(K) (H)	33.789,37	33.404,37	710,00(K) (H)	29.700,00	-2.165,26 6.254,63	
.4140	A u s g a b e n Entgelte für Beschäftigte (K) (H)	45.537,21	45.537,21	(K) (H)	46.700,00	-1.162,79	
.4340	Zusatzversorgung für Beschäftigte (K) (H)	4.258,46	4.258,46	(K) (H)	3.600,00	658,46	
.4440	AG-Anteil Soz. Vers. für Beschäftigte (K) (H)	9.204,86	9.204,86	(K) (H)	9.600,00	-395,14	
.4500	Beihilfen und Unterstützungen (K) (H)	12,00	12,00	(K) (H)	100,00	-88,00	

Haushaltsstelle	Reste vom Vorjahr (K)=Kassenreste (H)=Haushaltsreste EUR	Soll = Einnahmen = Ausgaben ./i. Haushaltsreste vom Vorjahr (H) + neue Haushalts- reste (H) EUR	Ist EUR	Neue Reste (K)=Kassenreste (H)=Haushaltsreste EUR	Planvergleich		
					Haushaltsansatz EUR	Soll (Spalte 3) mehr(+) weniger (-) als Ansatz Spalte (6) EUR	zulässige Mehrausgaben Üpl./Apl. bewilligte oder nach § 18 GemHVO EUR
1	2	3	4	5	6	7	8
.5200	Geräte u. sonstige Gebrauchsgegenstände (K) 261,14 (H)	261,14	261,14	(K) (H)	800,00	-538,86	
.5620	Aus- u. Fortbildung (K) 297,50 (H)	297,50	297,50	(K) (H)		297,50	
.6400	Steuer, Versicherungen, Schadensfälle (K) 272,30 (H)	272,30	272,30	(K) (H)	300,00	-27,70	
.6500	Geschäftsbedarf 154,96(K) (H)	11.891,66	12.046,62	(K) (H)	8.000,00	3.891,66	
.6680	Vermischte Ausgaben 49,36(K) (H)	3.122,86	3.172,22	(K) (H)	2.200,00	922,86	
Ausg.	204,32(K) (H)	74.857,99	75.062,31	(K) (H)	71.300,00	-2.212,49 5.770,48	
UAB +/- 1100	120,68(K) (H)	-41.068,62	-41.657,94	710,00(K) (H)	-41.600,00	47,23 484,15	

Haushaltsstelle	Reste vom Vorjahr (K)=Kassenreste (H)=Haushaltsreste EUR	Soll = Einnahmen = Ausgaben ./i. Haushaltsreste vom Vorjahr (H) + neue Haushalts- reste (H) EUR	Ist EUR	Neue Reste (K)=Kassenreste (H)=Haushaltsreste EUR	Planvergleich		
					Haushaltsansatz EUR	Soll (Spalte 3) mehr(+) weniger (-) als Ansatz Spalte (6) EUR	zulässige Mehrausgaben Üpl./Apl. bewilligte oder nach § 18 GemHVO EUR
1	2	3	4	5	6	7	8
.1000	E i n n a h m e n Verwaltungsgebühren 33,06(K) (H)	1.073,50	978,60	127,96(K) (H)	2.200,00	-1.126,50	
.1610	Erstattung vom Land (K) (H)	21.598,90	21.598,90	(K) (H)	22.000,00	-401,10	
.1690	Innere Verrechnungen (Verwaltung) (K) (H)	1.050,46	1.050,46	(K) (H)	1.000,00	50,46	
Einn.	33,06(K) (H)	23.722,86	23.627,96	127,96(K) (H)	25.200,00	-1.527,60 50,46	
.4100	A u s g a b e n Dienstbezüge Beamte (K) (H)	11.686,83	11.686,83	(K) (H)	11.600,00	86,83	
.4140	Entgelte für Beschäftigte (K) (H)	22.857,01	22.857,01	(K) (H)	23.300,00	-442,99	
.4300	Versorgungsaufwand für Beamte (K) (H)	3.872,08	3.872,08	(K) (H)	3.400,00	472,08	
.4340	Zusatzversorgung für Beschäftigte (K) (H)	2.169,85	2.169,85	(K) (H)	2.100,00	69,85	
.4440	AG-Anteil Soz. Vers. für Beschäftigte (K) (H)	4.408,68	4.408,68	(K) (H)	4.600,00	-191,32	

Haushaltsstelle	Reste vom Vorjahr (K)=Kassenreste (H)=Haushaltsreste EUR	Soll = Einnahmen = Ausgaben ./. Haushaltsreste vom Vorjahr (H) + neue Haushalts- reste (H) EUR	Ist EUR	Neue Reste (K)=Kassenreste (H)=Haushaltsreste EUR	Planvergleich		
					Haushaltsansatz EUR	Soll (Spalte 3) mehr(+) weniger (-) als Ansatz Spalte (6) EUR	zulässige Mehrausgaben Üpl./Apl. bewilligte oder nach § 18 GemHVO EUR
1	2	3	4	5	6	7	8
.4500	Beihilfen und Unterstützungen (K) (H)	735,00	735,00	(K) (H)	800,00	-65,00	
.5200	Geräte u. sonstige Gebrauchsgegenstände (K) (H)	124,46	124,46	(K) (H)	400,00	-275,54	
.5620	Aus- u. Fortbildung (K) (H)	46,50	46,50	(K) (H)	1.300,00	-1.253,50	
.6400	Steuern, Versicherungen, Schadensfälle (K) (H)			(K) (H)	300,00	-300,00	
.6500	Geschäftsbedarf (K) (H)	826,43	826,43	(K) (H)	1.200,00	-373,57	
.6680	Vermischte Ausgaben (K) (H)			(K) (H)	100,00	-100,00	
Ausg.	(K) (H)	46.726,84	46.726,84	(K) (H)	49.100,00	-3.001,92 628,76	
UAB +/- 1170	33,06(K) (H)	-23.003,98	-23.098,88	127,96(K) (H)	-23.900,00	1.474,32 -578,30	

Haushaltsrechnung Verwaltungshaushalt - Einzelpläne
 Gemeinde 1 Stadt Todtnau
 Einzelplan 1 Öffentliche Sicherheit und Ordnung
 Abschnitt 11 Öffentliche Ordnung
 U-Abschnitt 1170 Grundbuchamt

Seite : 75
 HH.-Jahr: 2007

Haushaltsstelle	Reste vom Vorjahr (K)=Kassenreste (H)=Haushaltsreste EUR	Soll $\overset{= \text{Einnahmen}}{-}$ $\underset{= \text{Ausgaben}}{=}$./. Haushaltsreste vom Vorjahr (H) + neue Haushalts- reste (H) EUR	Ist EUR	Neue Reste (K)=Kassenreste (H)=Haushaltsreste EUR	Planvergleich		
					Haushaltsansatz EUR	Soll (Spalte 3) mehr(+) weniger (-) als Ansatz Spalte (6) EUR	zulässige Mehrausgaben Üpl./Apl. bewilligte oder nach § 18 GemHVO EUR
1	2	3	4	5	6	7	8
Einn.	358,06(K) (H)	57.512,23	57.032,33	837,96(K) (H)	54.900,00	-3.692,86 6.305,09	
Ausg.	204,32(K) (H)	121.584,83	121.789,15	(K) (H)	120.400,00	-5.214,41 6.399,24	
AB +/- 11	153,74(K) (H)	-64.072,60	-64.756,82	837,96(K) (H)	-65.500,00	1.521,55 -94,15	

Haushaltsstelle	Reste vom Vorjahr (K)=Kassenreste (H)=Haushaltsreste EUR	Soll = Einnahmen = Ausgaben .i. Haushaltsreste vom Vorjahr (H) + neue Haushalts- reste (H) EUR	Ist EUR	Neue Reste (K)=Kassenreste (H)=Haushaltsreste EUR	Planvergleich		
					Haushaltsansatz EUR	Soll (Spalte 3) mehr(+) weniger (-) als Ansatz Spalte (6) EUR	zulässige Mehrausgaben Üpl./Apl. bewilligte oder nach § 18 GemHVO EUR
1	2	3	4	5	6	7	8
.1510	E i n n a h m e n Vermischte Einnahmen 1.388,60(K) (H)	3.465,73	3.265,13	1.589,20(K) (H)	6.000,00	-2.534,27	
.1680	Erstattung von übrigen Bereichen (K) (H)	10,85	10,85	(K) (H)	300,00	-289,15	
.1710	Zuweisungen vom Land (K) (H)	13.543,00	13.543,00	(K) (H)	13.500,00	43,00	
Einn.	1.388,60(K) (H)	17.019,58	16.818,98	1.589,20(K) (H)	19.800,00	-2.823,42 43,00	
.4160	A u s g a b e n Sonstige Beschäftigten-Entgelte (K) (H)	4.039,23	4.039,23	(K) (H)	3.800,00	239,23	
.5000	Unterhaltung Grundstücke und Gebäude (K) (H)	2.738,05	2.380,45	357,60(K) (H)	2.000,00	738,05	
.5200	Geräte und sonst. Ausrüstungsgegenstände (K) (H)	11.125,33	11.068,35	56,98(K) (H)	9.000,00	2.125,33	
.5300	Mieten und Pachten (K) (H)	600,00	600,00	(K) (H)	1.200,00	-600,00	
.5400	Bewirtschaftung Grundstücke und Gebäude 45,48(K) (H)	8.306,42	8.351,90	(K) (H)	10.000,00	-1.693,58	

Haushaltsstelle	Reste vom Vorjahr (K)=Kassenreste (H)=Haushaltsreste EUR	Soll = Einnahmen = Ausgaben .i. Haushaltsreste vom Vorjahr (H) + neue Haushalts- reste (H) EUR	Ist EUR	Neue Reste (K)=Kassenreste (H)=Haushaltsreste EUR	Planvergleich		
					Haushaltsansatz EUR	Soll (Spalte 3) mehr(+) weniger (-) als Ansatz Spalte (6) EUR	zulässige Mehrausgaben Üpl./Apl. bewilligte oder nach § 18 GemHVO EUR
1	2	3	4	5	6	7	8
.5500	Haltung von Fahrzeugen 14,91(K) (H)	12.724,04	15.217,08	-2.478,13(K) (H)	13.500,00	-775,96	
.5610	Dienst und Schutzkleidung (K) (H)	40.905,99	40.905,99	(K) (H)	40.000,00	905,99	
.5620	Aus- und Fortbildung (K) (H)	5.360,17	5.360,17	(K) (H)	9.000,00	-3.639,83	
.6360	Sonstige sächliche Zweckausgaben (K) (H)	492,44	492,44	(K) (H)	200,00	292,44	
.6400	Steuern, Versicherungen, Schadensfälle (K) (H)	6.491,96	6.491,96	(K) (H)	6.000,00	491,96	
.6500	Geschäftsbedarf (K) (H)	1.749,34	1.572,49	176,85(K) (H)	1.600,00	149,34	
.6610	Mitgliedsbeiträge (K) (H)	1.511,57	1.511,57	(K) (H)	1.000,00	511,57	
.6680	Vermischte Ausgaben (K) (H)	3.529,02	3.529,02	(K) (H)	4.000,00	-470,98	
.6792	Innere Verrechnungen (Werkhof) (K) (H)	700,73	700,73	(K) (H)	2.000,00	-1.299,27	

Haushaltsstelle	Reste vom Vorjahr (K)=Kassenreste (H)=Haushaltsreste EUR	Soll = Einnahmen = Ausgaben .i. Haushaltsreste vom Vorjahr (H) + neue Haushalts- reste (H) EUR	Ist EUR	Neue Reste (K)=Kassenreste (H)=Haushaltsreste EUR	Planvergleich		
					Haushaltsansatz EUR	Soll (Spalte 3) mehr(+) weniger (-) als Ansatz Spalte (6) EUR	zulässige Mehrausgaben Üpl./Apl. bewilligte oder nach § 18 GemHVO EUR
1	2	3	4	5	6	7	8
.7180	Zuschuss an Feuerwehr Todtnau (K) 3.330,00 (H)	3.330,00	3.330,00	(K) (H)	3.400,00	-70,00	
Ausg.	60,39(K) (H)	103.604,29	105.551,38	-1.886,70(K) (H)	106.700,00	-8.549,62 5.453,91	
UAB +/- 1300	1.328,21(K) (H)	-86.584,71	-88.732,40	3.475,90(K) (H)	-86.900,00	5.726,20 -5.410,91	
Einn.	1.388,60(K) (H)	17.019,58	16.818,98	1.589,20(K) (H)	19.800,00	-2.823,42 43,00	
Ausg.	60,39(K) (H)	103.604,29	105.551,38	-1.886,70(K) (H)	106.700,00	-8.549,62 5.453,91	
AB +/- 13	1.328,21(K) (H)	-86.584,71	-88.732,40	3.475,90(K) (H)	-86.900,00	5.726,20 -5.410,91	
Einn.	1.746,66(K) (H)	74.531,81	73.851,31	2.427,16(K) (H)	74.700,00	-6.516,28 6.348,09	
Ausg.	264,71(K) (H)	225.189,12	227.340,53	-1.886,70(K) (H)	227.100,00	-13.764,03 11.853,15	
EP +/- 1	1.481,95(K) (H)	-150.657,31	-153.489,22	4.313,86(K) (H)	-152.400,00	7.247,75 -5.505,06	

Haushaltsrechnung Verwaltungshaushalt - Einzelpläne

Gemeinde 1 Stadt Todtnau
 Einzelplan 2 Schulen
 Abschnitt 21 Grund- u. Hauptschulen
 U-Abschnitt 2110 Grundschule Todtnau

Haushaltsstelle	Reste vom Vorjahr (K)=Kassenreste (H)=Haushaltsreste EUR	Soll = Einnahmen = Ausgaben .i. Haushaltsreste vom Vorjahr (H) + neue Haushalts- reste (H) EUR	Ist EUR	Neue Reste (K)=Kassenreste (H)=Haushaltsreste EUR	Planvergleich		
					Haushaltsansatz EUR	Soll (Spalte 3) mehr(+) weniger (-) als Ansatz Spalte (6) EUR	zulässige Mehrausgaben Üpl./Apl. bewilligte oder nach § 18 GemHVO EUR
1	2	3	4	5	6	7	8
.1400	E i n n a h m e n Mieten und Pachten (K) (H)	189,00	189,00	(K) (H)		189,00	
.1510	Vermischte Einnahmen (K) (H)	725,00	725,00	(K) (H)		725,00	
.1680	Erstattung von übrigen Bereichen (K) (H)	350,69		350,69(K) (H)	100,00	250,69	
Einn.	(K) (H)	1.264,69	914,00	350,69(K) (H)	100,00	1.164,69	
.4140	A u s g a b e n Entgelte für Beschäftigte (K) (H)	32.615,68	32.615,68	(K) (H)	32.800,00	-184,32	
.4340	Zusatzversorgung für Beschäftigte (K) (H)	3.053,55	3.053,55	(K) (H)	2.900,00	153,55	
.4440	AG-Anteil Soz. Vers. für Beschäftigte (K) (H)	6.752,46	6.752,46	(K) (H)	6.900,00	-147,54	
.4500	Beihilfen und Unterstützungen (K) (H)	20,00	20,00	(K) (H)	100,00	-80,00	
.5000	Unterh. d. Grundstücke u. Gebäude (K) (H)	2.217,51	2.044,36	173,15(K) (H)	3.000,00	-782,49	

Haushaltsrechnung Verwaltungshaushalt - Einzelpläne

Gemeinde 1 Stadt Todtnau
 Einzelplan 2 Schulen
 Abschnitt 21 Grund- u. Hauptschulen
 U-Abschnitt 2110 Grundschule Todtnau

Haushaltsstelle	Reste vom Vorjahr (K)=Kassenreste (H)=Haushaltsreste EUR	Soll = Einnahmen = Ausgaben ./i. Haushaltsreste vom Vorjahr (H) + neue Haushalts- reste (H) EUR	Ist EUR	Neue Reste (K)=Kassenreste (H)=Haushaltsreste EUR	Planvergleich		
					Haushaltsansatz EUR	Soll (Spalte 3) mehr(+) weniger (-) als Ansatz Spalte (6) EUR	zulässige Mehrausgaben Üpl./Apl. bewilligte oder nach § 18 GemHVO EUR
1	2	3	4	5	6	7	8
.5100	Unterhalt. d. sonst. unbewegl. Vermögen (K) (H)	96,69	96,69	(K) (H)		96,69	
.5200	Geräte u. sonst. Gebrauchsgegenstände (K) (H)	2.374,34	2.323,13	51,21(K) (H)	3.300,00	-925,66	
.5300	Mieten und Pachten (K) (H)	528,36	528,36	(K) (H)	500,00	28,36	
.5400	Bewirtschaftung Grundstücke und Gebäude 272,75(K) (H)	22.040,08	22.036,64	276,19(K) (H)	17.500,00	4.540,08	
.5910	Lehr- und Unterrichtsmittel (K) (H)	3.423,69	3.099,09	324,60(K) (H)	2.700,00	723,69	
.5920	Lernmittel (K) (H)	5.120,00	5.120,00	(K) (H)	5.200,00	-80,00	
.5950	Schulveranstaltungen, Schülerauszeichng. (K) (H)			(K) (H)	100,00	-100,00	
.6400	Steuern, Versicherungen, Schadensfälle (K) (H)	7.488,17	7.488,17	(K) (H)	7.500,00	-11,83	
.6501	Geschäftsbedarf, Papier, Vordrucke usw. (K) (H)	459,46	459,46	(K) (H)	500,00	-40,54	

Haushaltsrechnung Verwaltungshaushalt - Einzelpläne

Gemeinde 1 Stadt Todtnau
 Einzelplan 2 Schulen
 Abschnitt 21 Grund- u. Hauptschulen
 U-Abschnitt 2110 Grundschule Todtnau

Haushaltsstelle	Reste vom Vorjahr (K)=Kassenreste (H)=Haushaltsreste EUR	Soll = Einnahmen = Ausgaben ./. Haushaltsreste vom Vorjahr (H) + neue Haushalts- reste (H) EUR	Ist EUR	Neue Reste (K)=Kassenreste (H)=Haushaltsreste EUR	Planvergleich		
					Haushaltsansatz EUR	Soll (Spalte 3) mehr(+) weniger (-) als Ansatz Spalte (6) EUR	zulässige Mehrausgaben Üpl./Apl. bewilligte oder nach § 18 GemHVO EUR
1	2	3	4	5	6	7	8
.6510	Zeitungen, Amtsblätter, Fachliteratur 86,75(K) (H)	1.427,23	1.513,98	(K) (H)	900,00	527,23	
.6520	Portoaufwand, Telefongebühren (K) (H)	411,96	411,96	(K) (H)	400,00	11,96	
.6680	Vermischte Ausgaben (K) (H)	260,05	260,05	(K) (H)	100,00	160,05	
.6792	Innere Verrechnungen (Werkhof) (K) (H)	699,26	699,26	(K) (H)	6.000,00	-5.300,74	
.6793	Innere Verrechnungen (Forstbetrieb) (K) (H)			(K) (H)		- - - - -	
Ausg.	359,50(K) (H)	88.988,49	88.522,84	825,15(K) (H)	90.400,00	-7.653,12 6.241,61	
UAB +/- 2110	-359,50(K) (H)	-87.723,80	-87.608,84	-474,46(K) (H)	-90.300,00	7.653,12 -5.076,92	

Haushaltsstelle	Reste vom Vorjahr (K)=Kassenreste (H)=Haushaltsreste EUR	Soll = Einnahmen = Ausgaben ./. Haushaltsreste vom Vorjahr (H) + neue Haushalts- reste (H) EUR	Ist EUR	Neue Reste (K)=Kassenreste (H)=Haushaltsreste EUR	Planvergleich		
					Haushaltsansatz EUR	Soll (Spalte 3) mehr(+) weniger (-) als Ansatz Spalte (6) EUR	zulässige Mehrausgaben Üpl./Apl. bewilligte oder nach § 18 GemHVO EUR
1	2	3	4	5	6	7	8
.1400	E i n n a h m e n Mieten und Pachten 1.612,43(K) (H)	9.515,76	9.515,76	1.612,43(K) (H)	9.500,00	15,76	
.1510	Vermischte Einnahmen (K) (H)	200,00	200,00	(K) (H)	400,00	-200,00	
.1680	Erstattung von übrigen Bereichen 971,65(K) (H)	2.096,17	2.741,85	325,97(K) (H)	1.700,00	396,17	
Einn.	2.584,08(K) (H)	11.811,93	12.457,61	1.938,40(K) (H)	11.600,00	-200,00 411,93	
.4140	A u s g a b e n Entgelte für Beschäftigte (K) (H)	6.511,26	6.511,26	(K) (H)	7.000,00	-488,74	
.4340	Zusatzversorgung für Beschäftigte (K) (H)	537,92	537,92	(K) (H)	500,00	37,92	
.4440	AG-Anteil Soz. Vers. für Beschäftigte (K) (H)	1.304,12	1.304,12	(K) (H)	1.500,00	-195,88	
.4500	Beihilfen und Unterstützungen (K) (H)			(K) (H)	100,00	-100,00	
.5000	Unterh. d. Grundstücke u. Gebäude (K) (H)	4.439,00	4.175,28	263,72(K) (H)	1.000,00	3.439,00	

Haushaltsstelle	Reste vom Vorjahr (K)=Kassenreste (H)=Haushaltsreste EUR	Soll = Einnahmen = Ausgaben ./. Haushaltsreste vom Vorjahr (H) + neue Haushalts- reste (H) EUR	Ist EUR	Neue Reste (K)=Kassenreste (H)=Haushaltsreste EUR	Planvergleich		
					Haushaltsansatz EUR	Soll (Spalte 3) mehr(+) weniger (-) als Ansatz Spalte (6) EUR	zulässige Mehrausgaben Üpl./Apl. bewilligte oder nach § 18 GemHVO EUR
1	2	3	4	5	6	7	8
.5200	Geräte u. sonst. (K) (H)	. Gebrauchsgegenstände 1.105,67	1.124,03	-18,36 (K) (H)	1.200,00	-94,33	
.5300	Mieten und Pachten (K) (H)	354,14	354,14	 (K) (H)	400,00	-45,86	
.5400	Bewirtschaftung (K) (H)	Grundstücke und 9.762,87	Gebäude 9.762,87	 (K) (H)	11.000,00	-1.237,13	
.5910	Lehr- und Unterrichts- (K) (H)	mittel 1.734,00	1.642,74	91,26 (K) (H)	1.200,00	534,00	
.5920	Lernmittel (K) (H)	1.129,71	1.129,71	 (K) (H)	1.200,00	-70,29	
.5950	Schulveranstaltungen, (K) (H)	Schülerauszeichng.		 (K) (H)	100,00	-100,00	
.6400	Steuern, Versicherungen, (K) (H)	Schadensfälle 3.021,07	3.021,07	 (K) (H)	3.000,00	21,07	
.6501	Geschäftsbedarf, (K) (H)	Papier, Vordrucke usw. 258,27	258,27	 (K) (H)	200,00	58,27	
.6510	Zeitungen, Amtsblätter, (K) (H)	Fachliteratur 259,41	259,41	 (K) (H)	400,00	-140,59	

Haushaltsstelle	Reste vom Vorjahr (K)=Kassenreste (H)=Haushaltsreste EUR	Soll = Einnahmen = Ausgaben ./. Haushaltsreste vom Vorjahr (H) + neue Haushalts- reste (H) EUR	Ist EUR	Neue Reste (K)=Kassenreste (H)=Haushaltsreste EUR	Planvergleich		
					Haushaltsansatz EUR	Soll (Spalte 3) mehr(+) weniger (-) als Ansatz Spalte (6) EUR	zulässige Mehrausgaben Üpl./Apl. bewilligte oder nach § 18 GemHVO EUR
1	2	3	4	5	6	7	8
.6520	Portoaufwand, Telefongebühren (K) (H)	443,59	443,59	(K) (H)	500,00	-56,41	
.6680	Vermischte Ausgaben (K) (H)	12,54	12,54	(K) (H)	200,00	-187,46	
.6792	Innere Verrechnungen (Werkhof) (K) (H)	12.164,43	12.164,43	(K) (H)	5.000,00	7.164,43	
.6793	Innere Verrechnungen (Forstbetrieb) (K) (H)	66,00	66,00	(K) (H)		66,00	
Ausg.		43.104,00	42.767,38	336,62(K) (H)	34.500,00	-2.716,69 11.320,69	
UAB +/- 2111	2.584,08(K) (H)	-31.292,07	-30.309,77	1.601,78(K) (H)	-22.900,00	2.516,69 -10.908,76	

Haushaltsrechnung Verwaltungshaushalt - Einzelpläne

Gemeinde 1 Stadt Todtnau
 Einzelplan 2 Schulen
 Abschnitt 21 Grund- u. Hauptschulen
 U-Abschnitt 2112 Grundschule Geschwend

Haushaltsstelle	Reste vom Vorjahr (K)=Kassenreste (H)=Haushaltsreste EUR	Soll = Einnahmen = Ausgaben ./. Haushaltsreste vom Vorjahr (H) + neue Haushalts- reste (H) EUR	Ist EUR	Neue Reste (K)=Kassenreste (H)=Haushaltsreste EUR	Planvergleich		
					Haushaltsansatz EUR	Soll (Spalte 3) mehr(+) weniger (-) als Ansatz Spalte (6) EUR	zulässige Mehrausgaben Üpl./Apl. bewilligte oder nach § 18 GemHVO EUR
1	2	3	4	5	6	7	8
.1670	E i n n a h m e n Erstattungen von privaten Unt. (K) 215,99 (H)	215,99	215,99	(K) (H)		215,99	
.1680	Erstattung von übrigen Bereichen (K) 53,12 (H)	53,12		53,12 (K) (H)	100,00	-46,88	
Einn.	(K) 269,11 (H)	269,11	215,99	53,12 (K) (H)	100,00	-46,88 215,99	
.4140	A u s g a b e n Entgelte für Beschäftigte (K) 4.796,59 (H)	4.796,59	4.796,59	(K) (H)	5.400,00	-603,41	
.4340	Zusatzversorgung für Beschäftigte (K) 462,96 (H)	462,96	462,96	(K) (H)	500,00	-37,04	
.4440	AG-Anteil Soz. Vers. für Beschäftigte (K) 973,36 (H)	973,36	973,36	(K) (H)	1.100,00	-126,64	
.4500	Beihilfen und Unterstützungen (K) 6,00 (H)	6,00	6,00	(K) (H)	100,00	-94,00	
.5000	Unterh. d. Grundstücke u. Gebäude (K) 452,94 (H)	452,94	361,87	91,07 (K) (H)	700,00	-247,06	
.5200	Geräte u. sonst. Gebrauchsgegenstände (K) 793,32 (H)	793,32	898,75	-105,43 (K) (H)	1.000,00	-206,68	

Haushaltsrechnung Verwaltungshaushalt - Einzelpläne

Gemeinde 1 Stadt Todtnau
 Einzelplan 2 Schulen
 Abschnitt 21 Grund- u. Hauptschulen
 U-Abschnitt 2112 Grundschule Geschwend

Haushaltsstelle	Reste vom Vorjahr (K)=Kassenreste (H)=Haushaltsreste EUR	Soll = Einnahmen = Ausgaben ./i. Haushaltsreste vom Vorjahr (H) + neue Haushalts- reste (H) EUR	Ist EUR	Neue Reste (K)=Kassenreste (H)=Haushaltsreste EUR	Planvergleich		
					Haushaltsansatz EUR	Soll (Spalte 3) mehr(+) weniger (-) als Ansatz Spalte (6) EUR	zulässige Mehrausgaben Üpl./Apl. bewilligte oder nach § 18 GemHVO EUR
1	2	3	4	5	6	7	8
.5400	Bewirtschaftung (K) (H)	Grundstücke und 3.751,33	Gebäude 3.751,33	(K) (H)	3.200,00	551,33	
.5910	Lehr- und Unterrichts- (K) (H)	mittel 665,12	665,12	(K) (H)	1.200,00	-534,88	
.5920	Lernmittel (K) (H)	1.380,12	1.380,12	(K) (H)	1.300,00	80,12	
.5950	Schulveranstaltungen, (K) (H)	Schülerauszeichng. 121,00	121,00	(K) (H)	100,00	21,00	
.6400	Steuern, Versicherungen, (K) (H)	Schadensfälle 1.675,58	1.675,58	(K) (H)	2.500,00	-824,42	
.6501	Geschäftsbedarf, (K) (H)	Papier, Vordrucke usw. 747,39	702,78	44,61(K) (H)	300,00	447,39	
.6510	Zeitungen, Amtsblätter, (K) (H)	Fachliteratur 89,30	89,30	(K) (H)	200,00	-110,70	
.6520	Portoaufwand, Telefongebühren (K) (H)	621,11	621,11	(K) (H)	500,00	121,11	
.6680	Vermischte Ausgaben (K) (H)	153,27	153,27	(K) (H)	100,00	53,27	

Haushaltsrechnung Verwaltungshaushalt - Einzelpläne

Gemeinde 1 Stadt Todtnau
 Einzelplan 2 Schulen
 Abschnitt 21 Grund- u. Hauptschulen
 U-Abschnitt 2112 Grundschule Geschwend

Haushaltsstelle	Reste vom Vorjahr (K)=Kassenreste (H)=Haushaltsreste EUR	Soll $\frac{Einnahmen}{= Ausgaben}$./i. Haushaltsreste vom Vorjahr (H) + neue Haushalts- reste (H) EUR	Ist EUR	Neue Reste (K)=Kassenreste (H)=Haushaltsreste EUR	Planvergleich		
					Haushaltsansatz EUR	Soll (Spalte 3) mehr(+) weniger (-) als Ansatz Spalte (6) EUR	zulässige Mehrausgaben Üpl./Apl. bewilligte oder nach § 18 GemHVO EUR
1	2	3	4	5	6	7	8
.6792	Innere Verrechnungen (Werkhof) (K) 2.251,72 (H)	2.251,72	2.251,72	(K) (H)	3.000,00	-748,28	
Ausg.	(K) 18.941,11 (H)	18.941,11	18.910,86	30,25(K) (H)	21.200,00	-3.533,11 1.274,22	
UAB +/- 2112	(K) -18.672,00 (H)	-18.672,00	-18.694,87	22,87(K) (H)	-21.100,00	3.486,23 -1.058,23	

Haushaltsrechnung Verwaltungshaushalt - Einzelpläne

Gemeinde 1 Stadt Todtnau
 Einzelplan 2 Schulen
 Abschnitt 21 Grund- u. Hauptschulen
 U-Abschnitt 2130 Hauptschule Todtnau

Haushaltsstelle	Reste vom Vorjahr (K)=Kassenreste (H)=Haushaltsreste EUR	Soll = Einnahmen = Ausgaben ./. Haushaltsreste vom Vorjahr (H) + neue Haushalts- reste (H) EUR	Ist EUR	Neue Reste (K)=Kassenreste (H)=Haushaltsreste EUR	Planvergleich		
					Haushaltsansatz EUR	Soll (Spalte 3) mehr(+) weniger (-) als Ansatz Spalte (6) EUR	zulässige Mehrausgaben Üpl./Apl. bewilligte oder nach § 18 GemHVO EUR
1	2	3	4	5	6	7	8
.1400	E i n n a h m e n Mieten und Pachten (K) (H)	4.231,56	4.231,56	(K) (H)	4.300,00	-68,44	
.1510	Vermischte Einnahmen (K) (H)	725,00	725,00	(K) (H)		725,00	
.1620	Erstattung von Gemeinden (K) (H)	9.168,44	9.168,44	(K) (H)	9.200,00	-31,56	
.1680	Erstattung von übrigen Bereichen 51,00(K) (H)	158,96	34,00	175,96(K) (H)		158,96	
.1710	Zuweisungen vom Land (K) (H)	102.312,00	102.312,00	(K) (H)	102.300,00	12,00	
Einn.	51,00(K) (H)	116.595,96	116.471,00	175,96(K) (H)	115.800,00	-100,00 895,96	
.4140	A u s g a b e n Entgelte für Beschäftigte (K) (H)	7.711,63	7.711,63	(K) (H)	7.800,00	-88,37	
.4340	Zusatzversorgung für Beschäftigte (K) (H)	742,61	742,61	(K) (H)	700,00	42,61	
.4440	AG-Anteil Soz. Vers. für Beschäftigte (K) (H)	1.586,63	1.586,63	(K) (H)	1.700,00	-113,37	

Haushaltsrechnung Verwaltungshaushalt - Einzelpläne

Gemeinde 1 Stadt Todtnau
 Einzelplan 2 Schulen
 Abschnitt 21 Grund- u. Hauptschulen
 U-Abschnitt 2130 Hauptschule Todtnau

Haushaltsstelle	Reste vom Vorjahr (K)=Kassenreste (H)=Haushaltsreste EUR	Soll = Einnahmen = Ausgaben ./. Haushaltsreste vom Vorjahr (H) + neue Haushalts- reste (H) EUR	Ist EUR	Neue Reste (K)=Kassenreste (H)=Haushaltsreste EUR	Planvergleich		
					Haushaltsansatz EUR	Soll (Spalte 3) mehr(+) weniger (-) als Ansatz Spalte (6) EUR	zulässige Mehrausgaben Üpl./Apl. bewilligte oder nach § 18 GemHVO EUR
1	2	3	4	5	6	7	8
.4500	Beihilfen und Unterstützungen (K) (H)	5,00	5,00	(K) (H)	100,00	-95,00	
.5000	Unterh. d. Grundstücke u. Gebäude (K) (H)	6.332,57	6.078,63	253,94(K) (H)	8.000,00	-1.667,43	
.5100	Unterhalt. d. sonst. unbewegl. Vermögen (K) (H)	148,94	148,94	(K) (H)		148,94	
.5200	Geräte u. sonst. Gebrauchsgegenstände 47,60(K) (H)	6.048,34	6.095,94	(K) (H)	7.000,00	-951,66	
.5300	Mieten und Pachten (K) (H)	1.690,76	1.690,76	(K) (H)	1.800,00	-109,24	
.5400	Bewirtschaftung Grundstücke und Gebäude 3.783,20(K) (H)	45.353,65	47.544,48	1.592,37(K) (H)	42.000,00	3.353,65	
.5910	Lehr- und Unterrichtsmittel 1.098,50(K) (H)	5.448,76	5.860,31	686,95(K) (H)	4.500,00	948,76	
.5920	Lernmittel (K) (H)	5.894,23	4.278,73	1.615,50(K) (H)	6.400,00	-505,77	
.5950	Schulveranstaltungen, Schülerauszeichng. (K) (H)	91,89	91,89	(K) (H)	200,00	-108,11	

Haushaltsrechnung Verwaltungshaushalt - Einzelpläne

Gemeinde 1 Stadt Todtnau
 Einzelplan 2 Schulen
 Abschnitt 21 Grund- u. Hauptschulen
 U-Abschnitt 2130 Hauptschule Todtnau

Seite : 90
 HH.-Jahr: 2007

Haushaltsstelle	Reste vom Vorjahr (K)=Kassenreste (H)=Haushaltsreste EUR	Soll = Einnahmen = Ausgaben ./i. Haushaltsreste vom Vorjahr (H) + neue Haushalts- reste (H) EUR	Ist EUR	Neue Reste (K)=Kassenreste (H)=Haushaltsreste EUR	Planvergleich		
					Haushaltsansatz EUR	Soll (Spalte 3) mehr(+) weniger (-) als Ansatz Spalte (6) EUR	zulässige Mehrausgaben Üpl./Apl. bewilligte oder nach § 18 GemHVO EUR
1	2	3	4	5	6	7	8
.6400	Steuern, Versicherungen, Schadensfälle (K) 5.892,78 (H)	5.892,78	5.892,78	(K) (H)	6.800,00	-907,22	
.6501	Geschäftsbedarf, Papier, Vordrucke usw. (K) 518,67 (H)	518,67	518,67	(K) (H)	500,00	18,67	
.6510	Zeitungen, Amtsblätter, Fachliteratur (K) 1.621,95 (H)	1.621,95	1.621,95	(K) (H)	1.300,00	321,95	
.6520	Portoaufwand, Telefongebühren (K) 1.305,13 (H)	1.305,13	1.305,13	(K) (H)	1.100,00	205,13	
.6680	Vermischte Ausgaben (K) 311,06 (H)	311,06	311,06	(K) (H)	500,00	-188,94	
.6792	Innere Verrechnungen (Werkhof) (K) 38.923,25 (H)	38.923,25	38.923,25	(K) (H)	40.000,00	-1.076,75	
.6793	Innere Verrechnungen (Forstbetrieb) (K) 189,28 (H)	189,28	189,28	(K) (H)		189,28	

Haushaltsrechnung Verwaltungshaushalt - Einzelpläne

Gemeinde 1 Stadt Todtnau
 Einzelplan 2 Schulen
 Abschnitt 21 Grund- u. Hauptschulen
 U-Abschnitt 2130 Hauptschule Todtnau

Haushaltsstelle	Reste vom Vorjahr (K)=Kassenreste (H)=Haushaltsreste EUR	Soll $\overset{= \text{Einnahmen}}{-}$ $\underset{= \text{Ausgaben}}{=}$./. Haushaltsreste vom Vorjahr (H) + neue Haushalts- reste (H) EUR	Ist EUR	Neue Reste (K)=Kassenreste (H)=Haushaltsreste EUR	Planvergleich		
					Haushaltsansatz EUR	Soll (Spalte 3) mehr(+) weniger (-) als Ansatz Spalte (6) EUR	zulässige Mehrausgaben Üpl./Apl. bewilligte oder nach § 18 GemHVO EUR
1	2	3	4	5	6	7	8
Ausg.	4.929,30(K) (H)	129.817,13	130.597,67	4.148,76(K) (H)	130.400,00	-5.811,86 5.228,99	
UAB +/- 2130	-4.878,30(K) (H)	-13.221,17	-14.126,67	-3.972,80(K) (H)	-14.600,00	5.711,86 -4.333,03	
Einn.	2.635,08(K) (H)	129.941,69	130.058,60	2.518,17(K) (H)	127.600,00	-346,88 2.688,57	
Ausg.	5.288,80(K) (H)	280.850,73	280.798,75	5.340,78(K) (H)	276.500,00	-19.714,78 24.065,51	
AB +/- 21	-2.653,72(K) (H)	-150.909,04	-150.740,15	-2.822,61(K) (H)	-148.900,00	19.367,90 -21.376,94	

Haushaltsrechnung Verwaltungshaushalt - Einzelpläne

Gemeinde 1 Stadt Todtnau
 Einzelplan 2 Schulen
 Abschnitt 27 Sonderschulen
 U-Abschnitt 2700 Sonderschule für Lernbehinderte

Haushaltsstelle	Reste vom Vorjahr (K)=Kassenreste (H)=Haushaltsreste EUR	Soll = Einnahmen = Ausgaben .i. Haushaltsreste vom Vorjahr (H) + neue Haushalts- reste (H) EUR	Ist EUR	Neue Reste (K)=Kassenreste (H)=Haushaltsreste EUR	Planvergleich		
					Haushaltsansatz EUR	Soll (Spalte 3) mehr(+) weniger (-) als Ansatz Spalte (6) EUR	zulässige Mehrausgaben Üpl./Apl. bewilligte oder nach § 18 GemHVO EUR
1	2	3	4	5	6	7	8
Einn.	E i n n a h m e n (K) (H)			(K) (H)		- - - - -	
.6720	A u s g a b e n Schulkostenanteile an Stadt Zell (K) (H)			(K) (H)	3.000,00	-3.000,00	
.7180	Zuschuss an "Horizont e.V. Zell" 77,00(K) (H)	77,00	154,00	(K) (H)	100,00	-23,00	
Ausg.	77,00(K) (H)	77,00	154,00	(K) (H)	3.100,00	-3.023,00	
UAB +/- 2700	-77,00(K) (H)	-77,00	-154,00	(K) (H)	-3.100,00	3.023,00	
Einn.	(K) (H)			(K) (H)		- - - - -	
Ausg.	77,00(K) (H)	77,00	154,00	(K) (H)	3.100,00	-3.023,00	
AB +/- 27	-77,00(K) (H)	-77,00	-154,00	(K) (H)	-3.100,00	3.023,00	

Haushaltsrechnung Verwaltungshaushalt - Einzelpläne

Gemeinde 1 Stadt Todtnau

Einzelplan 2 Schulen

Abschnitt 29 Übrige schulische Aufgaben

U-Abschnitt 2910 Betreuungsangebote an Schulen

Haushaltsstelle	Reste vom Vorjahr (K)=Kassenreste (H)=Haushaltsreste EUR	Soll = Einnahmen = Ausgaben ./. Haushaltsreste vom Vorjahr (H) + neue Haushalts- reste (H) EUR	Ist EUR	Neue Reste (K)=Kassenreste (H)=Haushaltsreste EUR	Planvergleich		
					Haushaltsansatz EUR	Soll (Spalte 3) mehr(+) weniger (-) als Ansatz Spalte (6) EUR	zulässige Mehrausgaben Üpl./Apl. bewilligte oder nach § 18 GemHVO EUR
1	2	3	4	5	6	7	8
.1510	E i n n a h m e n Vermischte Einnahmen 630,00(K) (H)	8.850,00	8.720,00	760,00(K) (H)	10.000,00	-1.150,00	
.1710	Zuweisungen vom Land (K) (H)	8.017,50	8.017,50	(K) (H)	8.800,00	-782,50	
Einn.	630,00(K) (H)	16.867,50	16.737,50	760,00(K) (H)	18.800,00	-1.932,50	
.4140	A u s g a b e n Entgelte für Beschäftigte (K) (H)	23.713,67	23.713,67	(K) (H)	25.200,00	-1.486,33	
.4340	Zusatzversorgung für Beschäftigte (K) (H)	1.862,69	1.862,69	(K) (H)	1.700,00	162,69	
.4440	AG-Anteil Soz. Vers. für Beschäftigte (K) (H)	5.255,63	5.255,63	(K) (H)	5.100,00	155,63	
.5200	Geräte u. sonst. Gebrauchsgegenstände (K) (H)	61,41	61,41	(K) (H)	100,00	-38,59	
.6500	Geschäftsbedarf (K) (H)	29,94	29,94	(K) (H)		29,94	
.6680	Vermischte Ausgaben (K) (H)	129,17	129,17	(K) (H)	300,00	-170,83	

Haushaltsrechnung Verwaltungshaushalt - Einzelpläne

Gemeinde 1 Stadt Todtnau

Einzelplan 2 Schulen

Abschnitt 29 Übrige schulische Aufgaben

U-Abschnitt 2910 Betreuungsangebote an Schulen

Seite : 94

HH.-Jahr: 2007

Haushaltsstelle	Reste vom Vorjahr (K)=Kassenreste (H)=Haushaltsreste EUR	Soll = Einnahmen = Ausgaben ./. Haushaltsreste vom Vorjahr (H) + neue Haushalts- reste (H) EUR	Ist EUR	Neue Reste (K)=Kassenreste (H)=Haushaltsreste EUR	Planvergleich		
					Haushaltsansatz EUR	Soll (Spalte 3) mehr(+) weniger (-) als Ansatz Spalte (6) EUR	zulässige Mehrausgaben Üpl./Apl. bewilligte oder nach § 18 GemHVO EUR
1	2	3	4	5	6	7	8
Ausg.	(K)	31.052,51	31.052,51	(K)	32.400,00	-1.695,75	
	(H)			(H)		348,26	
UAB +/- 2910	630,00(K)	-14.185,01	-14.315,01	760,00(K)	-13.600,00	-236,75	
	(H)			(H)		-348,26	

Haushaltsrechnung Verwaltungshaushalt - Einzelpläne

Gemeinde 1 Stadt Todtnau

Einzelplan 2 Schulen

Abschnitt 29 Übrige schulische Aufgaben

U-Abschnitt 2950 Sonstige schulische Aufgaben

Haushaltsstelle	Reste vom Vorjahr (K)=Kassenreste (H)=Haushaltsreste EUR	Soll $\overset{= \text{Einnahmen}}{-}$ $\underset{= \text{Ausgaben}}{=}$./i. Haushaltsreste vom Vorjahr (H) + neue Haushalts- reste (H) EUR	Ist EUR	Neue Reste (K)=Kassenreste (H)=Haushaltsreste EUR	Planvergleich		
					Haushaltsansatz EUR	Soll (Spalte 3) mehr(+) weniger (-) als Ansatz Spalte (6) EUR	zulässige Mehrausgaben Üpl./Apl. bewilligte oder nach § 18 GemHVO EUR
1	2	3	4	5	6	7	8
Einn.	E i n n a h m e n (K) (H)			(K) (H)		- - - - -	
.6680	A u s g a b e n Vermischte Ausgaben (K) (H)			(K) (H)	100,00	-100,00	
.7180	Zuweis. an Schüler f. Schullandheimauf. (K) (H)			(K) (H)	100,00	-100,00	
Ausg.	(K) (H)			(K) (H)	200,00	-200,00	
UAB +/- 2950	(K) (H)			(K) (H)	-200,00	200,00	
Einn.	630,00(K) (H)	16.867,50	16.737,50	760,00(K) (H)	18.800,00	-1.932,50	
Ausg.	(K) (H)	31.052,51	31.052,51	(K) (H)	32.600,00	-1.895,75 348,26	
AB +/- 29	630,00(K) (H)	-14.185,01	-14.315,01	760,00(K) (H)	-13.800,00	-36,75 -348,26	

Haushaltsrechnung Verwaltungshaushalt - Einzelpläne

Gemeinde 1 Stadt Todtnau

Einzelplan 2 Schulen

Abschnitt 29 Übrige schulische Aufgaben

U-Abschnitt 2950 Sonstige schulische Aufgaben

Seite : 96

HH.-Jahr: 2007

Haushaltsstelle	Reste vom Vorjahr (K)=Kassenreste (H)=Haushaltsreste EUR	Soll $\frac{Einnahmen}{Ausgaben}$./i. Haushaltsreste vom Vorjahr (H) + neue Haushalts- reste (H) EUR	Ist EUR	Neue Reste (K)=Kassenreste (H)=Haushaltsreste EUR	Planvergleich		
					Haushaltsansatz EUR	Soll (Spalte 3) mehr(+) weniger (-) als Ansatz Spalte (6) EUR	zulässige Mehrausgaben Üpl./Apl. bewilligte oder nach § 18 GemHVO EUR
1	2	3	4	5	6	7	8
Einn.	3.265,08(K) (H)	146.809,19	146.796,10	3.278,17(K) (H)	146.400,00	-2.279,38 2.688,57	
Ausg.	5.365,80(K) (H)	311.980,24	312.005,26	5.340,78(K) (H)	312.200,00	-24.633,53 24.413,77	
EP +/- 2	-2.100,72(K) (H)	-165.171,05	-165.209,16	-2.062,61(K) (H)	-165.800,00	22.354,15 -21.725,20	

Haushaltsstelle	Reste vom Vorjahr (K)=Kassenreste (H)=Haushaltsreste EUR	Soll $\overset{= \text{Einnahmen}}{-}$ $\underset{= \text{Ausgaben}}{=}$./. Haushaltsreste vom Vorjahr (H) + neue Haushalts- reste (H) EUR	Ist EUR	Neue Reste (K)=Kassenreste (H)=Haushaltsreste EUR	Planvergleich		
					Haushaltsansatz EUR	Soll (Spalte 3) mehr(+) weniger (-) als Ansatz Spalte (6) EUR	zulässige Mehrausgaben Üpl./Apl. bewilligte oder nach § 18 GemHVO EUR
1	2	3	4	5	6	7	8
Einn.	E i n n a h m e n (K) (H)			(K) (H)		- - - - -	
.5300	A u s g a b e n Mieten und Pachten (K) (H)	1.973,76	1.973,76	(K) (H)	2.000,00	-26,24	
.5400	Bewirtschaftung Grundstücke und Gebäude 31,49(K) (H)	3.857,38	3.811,41	77,46(K) (H)	3.400,00	457,38	
.7180	Zuschüsse an Musikvereine und Chöre (K) (H)	6.460,00	6.460,00	(K) (H)	7.100,00	-640,00	
Ausg.	31,49(K) (H)	12.291,14	12.245,17	77,46(K) (H)	12.500,00	-666,24 457,38	
UAB +/- 3320	-31,49(K) (H)	-12.291,14	-12.245,17	-77,46(K) (H)	-12.500,00	666,24 -457,38	

Haushaltsstelle	Reste vom Vorjahr (K)=Kassenreste (H)=Haushaltsreste EUR	Soll = Einnahmen = Ausgaben ./i. Haushaltsreste vom Vorjahr (H) + neue Haushalts- reste (H) EUR	Ist EUR	Neue Reste (K)=Kassenreste (H)=Haushaltsreste EUR	Planvergleich		
					Haushaltsansatz EUR	Soll (Spalte 3) mehr(+) weniger (-) als Ansatz Spalte (6) EUR	zulässige Mehrausgaben Üpl./Apl. bewilligte oder nach § 18 GemHVO EUR
1	2	3	4	5	6	7	8
.1100	E i n n a h m e n Musikschulgebühren 1.119,75(K) (H)	139.370,76	138.685,94	1.804,57(K) (H)	150.000,00	-10.629,24	
.1400	Mieten und Pachten (K) (H)	937,00	937,00	(K) (H)	700,00	237,00	
.1510	Vermischte Einnahmen (K) (H)			(K) (H)	300,00	-300,00	
.1640	Erstattungen v. sonst. öffentl. Bereich (K) (H)	3.002,33	3.002,33	(K) (H)		3.002,33	
.1710	Zuweisung vom Land (K) (H)	23.370,00	23.370,00	(K) (H)	30.000,00	-6.630,00	
.1720	Zuweisung von Gemeinden/Landkreis (K) (H)	6.137,82	6.137,82	(K) (H)	6.500,00	-362,18	
.1721	Zuweisung Stadt Zell u. GVW Schönau (K) (H)	44.320,10	44.320,10	(K) (H)	60.000,00	-15.679,90	
.1780	Zuweisung von übrigen Bereichen (K) (H)	51,50	51,50	(K) (H)	600,00	-548,50	
Einn.	1.119,75(K) (H)	217.189,51	216.504,69	1.804,57(K) (H)	248.100,00	-34.149,82 3.239,33	
	A u s g a b e n						

Haushaltsstelle	Reste vom Vorjahr (K)=Kassenreste (H)=Haushaltsreste EUR	Soll = Einnahmen = Ausgaben ./. Haushaltsreste vom Vorjahr (H) + neue Haushalts- reste (H) EUR	Ist EUR	Neue Reste (K)=Kassenreste (H)=Haushaltsreste EUR	Planvergleich		
					Haushaltsansatz EUR	Soll (Spalte 3) mehr(+) weniger (-) als Ansatz Spalte (6) EUR	zulässige Mehrausgaben Üpl./Apl. bewilligte oder nach § 18 GemHVO EUR
1	2	3	4	5	6	7	8
.4140	Entgelte für Beschäftigte (K) (H)	206.448,15	206.448,15	(K) (H)	200.000,00	6.448,15	
.4160	Sonstige Beschäftigten-Entgelte (K) (H)	1.592,58	1.252,74	339,84(K) (H)	6.000,00	-4.407,42	
.4340	Zusatzversorgung für Beschäftigte (K) (H)	16.907,17	16.907,17	(K) (H)	18.500,00	-1.592,83	
.4440	AG-Anteil Soz. Vers. für Beschäftigte (K) (H)	34.152,18	34.152,18	(K) (H)	42.500,00	-8.347,82	
.4500	Beihilfen und Unterstützungen (K) (H)	67,00	67,00	(K) (H)	200,00	-133,00	
.5200	Geräte u. sonst. Gebrauchsgegenstände (K) (H)	441,13	441,13	(K) (H)	500,00	-58,87	
.5300	Mieten und Pachten (K) (H)	4.919,17	4.919,17	(K) (H)	5.000,00	-80,83	
.5400	Bewirtschaftung Grundstücke und Gebäude 81,87(K) (H)	5.692,15	5.533,67	240,35(K) (H)	6.000,00	-307,85	
.6370	Kosten für Werbung (K) (H)			(K) (H)	100,00	-100,00	

Haushaltsstelle	Reste vom Vorjahr (K)=Kassenreste (H)=Haushaltsreste EUR	Soll = Einnahmen = Ausgaben .i. Haushaltsreste vom Vorjahr (H) + neue Haushalts- reste (H) EUR	Ist EUR	Neue Reste (K)=Kassenreste (H)=Haushaltsreste EUR	Planvergleich		
					Haushaltsansatz EUR	Soll (Spalte 3) mehr(+) weniger (-) als Ansatz Spalte (6) EUR	zulässige Mehrausgaben Üpl./Apl. bewilligte oder nach § 18 GemHVO EUR
1	2	3	4	5	6	7	8
.6400	Steuern, Versicherungen, Schadensfälle (K) (H)	65,84	65,84	(K) (H)	300,00	-234,16	
.6500	Geschäftsbedarf (K) (H)	1.162,34	1.043,13	119,21(K) (H)	900,00	262,34	
.6610	Mitgliedsbeiträge an Verbände, Vereine (K) (H)	421,62	421,62	(K) (H)	600,00	-178,38	
.6680	Vermischte Ausgaben (K) (H)	4.214,38	4.214,38	(K) (H)	200,00	4.014,38	
.6790	Innere Verrechnungen (Verwaltung) (K) (H)	17.680,69	17.680,69	(K) (H)	16.000,00	1.680,69	
.6800	Abschreibungen (K) (H)	768,00	768,00	(K) (H)	700,00	68,00	
Ausg.	81,87(K) (H)	294.532,40	293.914,87	699,40(K) (H)	297.500,00	-15.441,16 12.473,56	
UAB +/- 3330	1.037,88(K) (H)	-77.342,89	-77.410,18	1.105,17(K) (H)	-49.400,00	-18.708,66 -9.234,23	

Haushaltsrechnung Verwaltungshaushalt - Einzelpläne
 Gemeinde 1 Stadt Todtnau
 Einzelplan 3 Wissenschaft, Forschung, Kulturpflege
 Abschnitt 33 Theater und Musikpflege
 U-Abschnitt 3330 Musikschule "Oberes Wiesental"

Seite : 101
 HH.-Jahr: 2007

Haushaltsstelle	Reste vom Vorjahr (K)=Kassenreste (H)=Haushaltsreste EUR	Soll $\frac{Einnahmen}{Ausgaben}$./i. Haushaltsreste vom Vorjahr (H) + neue Haushalts- reste (H) EUR	Ist EUR	Neue Reste (K)=Kassenreste (H)=Haushaltsreste EUR	Planvergleich		
					Haushaltsansatz EUR	Soll (Spalte 3) mehr(+) weniger (-) als Ansatz Spalte (6) EUR	zulässige Mehrausgaben Üpl./Apl. bewilligte oder nach § 18 GemHVO EUR
1	2	3	4	5	6	7	8
Einn.	1.119,75(K) (H)	217.189,51	216.504,69	1.804,57(K) (H)	248.100,00	-34.149,82 3.239,33	
Ausg.	113,36(K) (H)	306.823,54	306.160,04	776,86(K) (H)	310.000,00	-16.107,40 12.930,94	
AB +/- 33	1.006,39(K) (H)	-89.634,03	-89.655,35	1.027,71(K) (H)	-61.900,00	-18.042,42 -9.691,61	

Haushaltsstelle	Reste vom Vorjahr (K)=Kassenreste (H)=Haushaltsreste EUR	Soll = Einnahmen = Ausgaben ./. Haushaltsreste vom Vorjahr (H) + neue Haushalts- reste (H) EUR	Ist EUR	Neue Reste (K)=Kassenreste (H)=Haushaltsreste EUR	Planvergleich		
					Haushaltsansatz EUR	Soll (Spalte 3) mehr(+) weniger (-) als Ansatz Spalte (6) EUR	zulässige Mehrausgaben Üpl./Apl. bewilligte oder nach § 18 GemHVO EUR
1	2	3	4	5	6	7	8
.1300	E i n n a h m e n Einnahmen aus Verkauf (K) (H)	199,00	199,00	(K) (H)	300,00	-101,00	
.1400	Mieten und Pachten (K) (H)	375,65	375,65	(K) (H)	400,00	-24,35	
Einn.	(K) (H)	574,65	574,65	(K) (H)	700,00	-125,35	
.5200	A u s g a b e n Geräte u. sonst. Gebrauchsgegenstände (K) (H)	1.025,21	1.025,21	(K) (H)	400,00	625,21	
.5300	Mieten und Pachten (K) (H)	1.963,68	1.963,68	(K) (H)	2.000,00	-36,32	
.5400	Bewirtschaftung Grundstücke und Gebäude 31,49(K) (H)	2.132,00	2.091,75	71,74(K) (H)	2.300,00	-168,00	
.6360	Sonstige sächliche Zweckausgaben (K) (H)			(K) (H)	500,00	-500,00	
.6680	Vermischte Ausgaben (K) (H)	152,05	152,05	(K) (H)		152,05	
.6792	Innere Verrechnungen (Werkhof) (K) (H)	6.776,12	6.776,12	(K) (H)	8.500,00	-1.723,88	

Haushaltsstelle	Reste vom Vorjahr (K)=Kassenreste (H)=Haushaltsreste EUR	Soll = Einnahmen = Ausgaben .i. Haushaltsreste vom Vorjahr (H) + neue Haushalts- reste (H) EUR	Ist EUR	Neue Reste (K)=Kassenreste (H)=Haushaltsreste EUR	Planvergleich		
					Haushaltsansatz EUR	Soll (Spalte 3) mehr(+) weniger (-) als Ansatz Spalte (6) EUR	zulässige Mehrausgaben Üpl./Apl. bewilligte oder nach § 18 GemHVO EUR
1	2	3	4	5	6	7	8
.6793	Innere Verrechnungen (Forstbetrieb) (K) 800,25 (H)	800,25	800,25	(K) (H)		800,25	
.7180	Zuschüsse an Heimatvereine (K) 767,00 (H)	767,00	767,00	(K) (H)	800,00	-33,00	
Ausg.	31,49(K) (H)	13.616,31	13.576,06	71,74(K) (H)	14.500,00	-2.461,20 1.577,51	
UAB +/- 3400	-31,49(K) (H)	-13.041,66	-13.001,41	-71,74(K) (H)	-13.800,00	2.335,85 -1.577,51	
Einn.	(K) (H)	574,65	574,65	(K) (H)	700,00	-125,35	
Ausg.	31,49(K) (H)	13.616,31	13.576,06	71,74(K) (H)	14.500,00	-2.461,20 1.577,51	
AB +/- 34	-31,49(K) (H)	-13.041,66	-13.001,41	-71,74(K) (H)	-13.800,00	2.335,85 -1.577,51	

Haushaltsstelle	Reste vom Vorjahr (K)=Kassenreste (H)=Haushaltsreste EUR	Soll = Einnahmen = Ausgaben ./. Haushaltsreste vom Vorjahr (H) + neue Haushalts- reste (H) EUR	Ist EUR	Neue Reste (K)=Kassenreste (H)=Haushaltsreste EUR	Planvergleich		
					Haushaltsansatz EUR	Soll (Spalte 3) mehr(+) weniger (-) als Ansatz Spalte (6) EUR	zulässige Mehrausgaben Üpl./Apl. bewilligte oder nach § 18 GemHVO EUR
1	2	3	4	5	6	7	8
.1100	E i n n a h m e n Benutzungsgebühren u. ähnl. Entgelte 33,00(K) (H)	4.064,53	4.097,53	(K) (H)	8.000,00	-3.935,47	
.1510	Vermischte Einnahmen (K) (H)	2.063,50	1.913,50	150,00(K) (H)	300,00	1.763,50	
.1670	Erstattungen von privaten Unt. (K) (H)	25,00	25,00	(K) (H)		25,00	
.1710	Zuweisungen vom Land (K) (H)	14.654,48	7.306,44	7.348,04(K) (H)		14.654,48	
Einn.	33,00(K) (H)	20.807,51	13.342,47	7.498,04(K) (H)	8.300,00	-3.935,47 16.442,98	
.4000	A u s g a b e n Entschädigung f. ehrenamtl. Tätigkeit (K) (H)			(K) (H)		- - - - -	
.4140	Entgelte für Beschäftigte (K) (H)	7.361,02	7.361,02	(K) (H)	7.800,00	-438,98	
.4160	Sonstige Beschäftigten-Entgelte 1.304,00(K) (H)	3.475,40	4.779,40	(K) (H)	5.000,00	-1.524,60	
.4340	Zusatzversorgung für Beschäftigte (K) (H)	811,97	811,97	(K) (H)	600,00	211,97	

Haushaltsstelle	Reste vom Vorjahr (K)=Kassenreste (H)=Haushaltsreste EUR	Soll = Einnahmen = Ausgaben ./i. Haushaltsreste vom Vorjahr (H) + neue Haushalts- reste (H) EUR	Ist EUR	Neue Reste (K)=Kassenreste (H)=Haushaltsreste EUR	Planvergleich		
					Haushaltsansatz EUR	Soll (Spalte 3) mehr(+) weniger (-) als Ansatz Spalte (6) EUR	zulässige Mehrausgaben Üpl./Apl. bewilligte oder nach § 18 GemHVO EUR
1	2	3	4	5	6	7	8
.4440	AG-Anteil Soz. (K) (H)	Vers. für Beschäftigte 1.919,69	1.919,69	(K) (H)	2.700,00	-780,31	
.4500	Beihilfen und (K) (H)	Unterstützungen 3,00	3,00	(K) (H)		3,00	
.5200	Geräte u. sonstige (K) (H)	Gebrauchsgegenstände		(K) (H)	100,00	-100,00	
.5300	Mieten und Pachten (K) (H)	3.128,64	3.128,64	(K) (H)	3.200,00	-71,36	
.5400	Bewirtschaftung 53,53(K) (H)	Grundstücke, Gebäude 5.343,77	5.162,76	234,54(K) (H)	4.500,00	843,77	
.5620	Aus- u. Fortbildung (K) (H)	37,00	37,00	(K) (H)		37,00	
.6360	Sonstige sächliche (K) (H)	Zweckausgaben		(K) (H)	100,00	-100,00	
.6370	Kosten für Werbung (K) (H)	2.465,17	2.465,17	(K) (H)	1.300,00	1.165,17	
.6400	Steuern, Versicherungen, (K) (H)	Schadensfälle 128,93	128,93	(K) (H)	100,00	28,93	

Haushaltsstelle	Reste vom Vorjahr (K)=Kassenreste (H)=Haushaltsreste EUR	Soll = Einnahmen = Ausgaben ./. Haushaltsreste vom Vorjahr (H) + neue Haushalts- reste (H) EUR	Ist EUR	Neue Reste (K)=Kassenreste (H)=Haushaltsreste EUR	Planvergleich		
					Haushaltsansatz EUR	Soll (Spalte 3) mehr(+) weniger (-) als Ansatz Spalte (6) EUR	zulässige Mehrausgaben Üpl./Apl. bewilligte oder nach § 18 GemHVO EUR
1	2	3	4	5	6	7	8
.6500	Geschäftsbedarf (K) (H)			(K) (H)	100,00	-100,00	
.6540	Reisekosten (K) (H)	202,20	202,20	(K) (H)		202,20	
.6610	Beitrag an Volkshochschulverband (K) (H)	1.549,89	1.549,89	(K) (H)	200,00	1.349,89	
.6680	Vermischte Ausgaben (K) (H)	157,29	157,29	(K) (H)	100,00	57,29	
Ausg.	1.357,53(K) (H)	26.583,97	27.706,96	234,54(K) (H)	25.800,00	-3.115,25 3.899,22	
UAB +/- 3500	-1.324,53(K) (H)	-5.776,46	-14.364,49	7.263,50(K) (H)	-17.500,00	-820,22 12.543,76	

Haushaltsstelle	Reste vom Vorjahr (K)=Kassenreste (H)=Haushaltsreste EUR	Soll = Einnahmen = Ausgaben ./i. Haushaltsreste vom Vorjahr (H) + neue Haushalts- reste (H) EUR	Ist EUR	Neue Reste (K)=Kassenreste (H)=Haushaltsreste EUR	Planvergleich		
					Haushaltsansatz EUR	Soll (Spalte 3) mehr(+) weniger (-) als Ansatz Spalte (6) EUR	zulässige Mehrausgaben Üpl./Apl. bewilligte oder nach § 18 GemHVO EUR
1	2	3	4	5	6	7	8
.1100	E i n n a h m e n Benutzungsgebühren und ähnl. Entgelte (K) 84,10 (H)	84,10	84,10	(K) (H)	100,00	-15,90	
Einn.	(K) (H)	84,10	84,10	(K) (H)	100,00	-15,90	
.4140	A u s g a b e n Entgelte für Beschäftigte (K) 734,40 (H)	734,40	734,40	(K) (H)	800,00	-65,60	
.4440	AG-Anteil Soz. Vers. für Beschäftigte (K) 108,00 (H)	108,00	108,00	(K) (H)	100,00	8,00	
.5200	Geräte u. sonstige Gebrauchsgegenstände (K) (H)			(K) (H)	100,00	-100,00	
.5300	Mieten und Pachten (K) 796,80 (H)	796,80	796,80	(K) (H)	800,00	-3,20	
.5400	Bewirtschaftung Grundstücke, Gebäude (K) (H)			(K) (H)	900,00	-900,00	
.5870	Beschaffung von Büchern (K) 763,91 (H)	763,91	763,91	(K) (H)	800,00	-36,09	
.6500	Geschäftsbedarf (K) 14,63 (H)	14,63	14,63	(K) (H)	100,00	-85,37	

Haushaltsstelle	Reste vom Vorjahr (K)=Kassenreste (H)=Haushaltsreste EUR	Soll $\overset{= \text{Einnahmen}}{-}$ $\underset{= \text{Ausgaben}}{=}$./. Haushaltsreste vom Vorjahr (H) + neue Haushalts- reste (H) EUR	Ist EUR	Neue Reste (K)=Kassenreste (H)=Haushaltsreste EUR	Planvergleich		
					Haushaltsansatz EUR	Soll (Spalte 3) mehr(+) weniger (-) als Ansatz Spalte (6) EUR	zulässige Mehrausgaben Üpl./Apl. bewilligte oder nach § 18 GemHVO EUR
1	2	3	4	5	6	7	8
Ausg.	(K) (H)	2.417,74	2.417,74	(K) (H)	3.600,00	-1.190,26 8,00	
UAB +/- 3520	(K) (H)	-2.333,64	-2.333,64	(K) (H)	-3.500,00	1.174,36 -8,00	
Einn.	33,00(K) (H)	20.891,61	13.426,57	7.498,04(K) (H)	8.400,00	-3.951,37 16.442,98	
Ausg.	1.357,53(K) (H)	29.001,71	30.124,70	234,54(K) (H)	29.400,00	-4.305,51 3.907,22	
AB +/- 35	-1.324,53(K) (H)	-8.110,10	-16.698,13	7.263,50(K) (H)	-21.000,00	354,14 12.535,76	

Haushaltsstelle	Reste vom Vorjahr (K)=Kassenreste (H)=Haushaltsreste EUR	Soll = Einnahmen = Ausgaben ./i. Haushaltsreste vom Vorjahr (H) + neue Haushalts- reste (H) EUR	Ist EUR	Neue Reste (K)=Kassenreste (H)=Haushaltsreste EUR	Planvergleich		
					Haushaltsansatz EUR	Soll (Spalte 3) mehr(+) weniger (-) als Ansatz Spalte (6) EUR	zulässige Mehrausgaben Üpl./Apl. bewilligte oder nach § 18 GemHVO EUR
1	2	3	4	5	6	7	8
.1510	E i n n a h m e n Vermischte Einnahmen (K) (H)	123,49	123,49	(K) (H)	400,00	-276,51	
Einn.	(K) (H)	123,49	123,49	(K) (H)	400,00	-276,51	
.5000	A u s g a b e n Unterhaltung der Kapellen (K) (H)	397,46	397,46	(K) (H)	500,00	-102,54	
.5400	Bewirtschaftung Grundstücke, Gebäude (K) (H)	193,12	193,12	(K) (H)	300,00	-106,88	
.6360	Sonstige sächliche Zweckausgaben 105,86(K) (H)	980,73	971,73	114,86(K) (H)	900,00	80,73	
.6400	Steuern, Versicherungen, Schadensfälle (K) (H)			(K) (H)	100,00	-100,00	
.6680	Vermischte Ausgaben (K) (H)	193,86	193,86	(K) (H)		193,86	
.6792	Innere Verrechnungen (Werkhof) (K) (H)	5.959,21	5.959,21	(K) (H)	5.000,00	959,21	
.6793	Innere Verrechnungen (Forstbetrieb) (K) (H)	1.020,30	1.020,30	(K) (H)	3.000,00	-1.979,70	

Haushaltsstelle	Reste vom Vorjahr (K)=Kassenreste (H)=Haushaltsreste EUR	Soll $\frac{= \text{Einnahmen}}{= \text{Ausgaben}}$./i. Haushaltsreste vom Vorjahr (H) + neue Haushalts- reste (H) EUR	Ist EUR	Neue Reste (K)=Kassenreste (H)=Haushaltsreste EUR	Planvergleich		
					Haushaltsansatz EUR	Soll (Spalte 3) mehr(+) weniger (-) als Ansatz Spalte (6) EUR	zulässige Mehrausgaben Üpl./Apl. bewilligte oder nach § 18 GemHVO EUR
1	2	3	4	5	6	7	8
Ausg.	105,86(K) (H)	8.744,68	8.735,68	114,86(K) (H)	9.800,00	-2.289,12 1.233,80	
UAB +/- 3700	-105,86(K) (H)	-8.621,19	-8.612,19	-114,86(K) (H)	-9.400,00	2.012,61 -1.233,80	
Einn.	(K) (H)	123,49	123,49	(K) (H)	400,00	-276,51	
Ausg.	105,86(K) (H)	8.744,68	8.735,68	114,86(K) (H)	9.800,00	-2.289,12 1.233,80	
AB +/- 37	-105,86(K) (H)	-8.621,19	-8.612,19	-114,86(K) (H)	-9.400,00	2.012,61 -1.233,80	
Einn.	1.152,75(K) (H)	238.779,26	230.629,40	9.302,61(K) (H)	257.600,00	-38.503,05 19.682,31	
Ausg.	1.608,24(K) (H)	358.186,24	358.596,48	1.198,00(K) (H)	363.700,00	-25.163,23 19.649,47	
EP +/- 3	-455,49(K) (H)	-119.406,98	-127.967,08	8.104,61(K) (H)	-106.100,00	-13.339,82 32,84	

Haushaltsstelle	Reste vom Vorjahr (K)=Kassenreste (H)=Haushaltsreste EUR	Soll = Einnahmen = Ausgaben .i. Haushaltsreste vom Vorjahr (H) + neue Haushalts- reste (H) EUR	Ist EUR	Neue Reste (K)=Kassenreste (H)=Haushaltsreste EUR	Planvergleich		
					Haushaltsansatz EUR	Soll (Spalte 3) mehr(+) weniger (-) als Ansatz Spalte (6) EUR	zulässige Mehrausgaben Üpl./Apl. bewilligte oder nach § 18 GemHVO EUR
1	2	3	4	5	6	7	8
.1690	E i n n a h m e n Innere Verrechnungen (Verwaltung) (K) 1.261,78 (H)	1.261,78	1.261,78	(K) (H)		1.261,78	
Einn.	(K) (H)	1.261,78	1.261,78	(K) (H)		1.261,78	
.4140	A u s g a b e n Entgelte für Beschäftigte (K) 21.193,59 (H)	21.193,59	21.193,59	(K) (H)	22.900,00	-1.706,41	
.4340	Zusatzversorgung für Beschäftigte (K) 2.097,35 (H)	2.097,35	2.097,35	(K) (H)	2.100,00	-2,65	
.4440	AG Anteil Soz. Vers. für Beschäftigte (K) 4.286,52 (H)	4.286,52	4.286,52	(K) (H)	4.700,00	-413,48	
.4500	Beihilfen und Unterstützungen (K) 20,25 (H)	20,25	20,25	(K) (H)	100,00	-79,75	
.5200	Geräte u. sonstige Gebrauchsgegenstände (K) 2,31 (H)	2,31	2,31	(K) (H)	100,00	-97,69	
.5620	Aus- u. Fortbildung (K) (H)			(K) (H)	600,00	-600,00	
.6400	Steuern, Versicherungen, Schadensfälle (K) 72,73 (H)	72,73	72,73	(K) (H)	200,00	-127,27	

Haushaltsstelle	Reste vom Vorjahr (K)=Kassenreste (H)=Haushaltsreste EUR	Soll $\overset{= \text{Einnahmen}}{-}$ $\underset{= \text{Ausgaben}}{+}$.l. Haushaltsreste vom Vorjahr (H) + neue Haushalts- reste (H) EUR	Ist EUR	Neue Reste (K)=Kassenreste (H)=Haushaltsreste EUR	Planvergleich		
					Haushaltsansatz EUR	Soll (Spalte 3) mehr(+) weniger (-) als Ansatz Spalte (6) EUR	zulässige Mehrausgaben Üpl./Apl. bewilligte oder nach § 18 GemHVO EUR
1	2	3	4	5	6	7	8
.6500	Geschäftsbedarf (K) (H)	1.433,07	1.433,07	(K) (H)	1.300,00	133,07	
.6680	Vermischte Ausgaben (K) (H)	2.500,00		2.500,00(K) (H)	2.500,00	- - - - -	
Ausg.	(K) (H)	31.605,82	29.105,82	2.500,00(K) (H)	34.500,00	-3.027,25 133,07	
UAB +/- 4000	(K) (H)	-30.344,04	-27.844,04	-2.500,00(K) (H)	-34.500,00	3.027,25 1.128,71	
Einn.	(K) (H)	1.261,78	1.261,78	(K) (H)		1.261,78	
Ausg.	(K) (H)	31.605,82	29.105,82	2.500,00(K) (H)	34.500,00	-3.027,25 133,07	
AB +/- 40	(K) (H)	-30.344,04	-27.844,04	-2.500,00(K) (H)	-34.500,00	3.027,25 1.128,71	

Haushaltsrechnung Verwaltungshaushalt - Einzelpläne

Gemeinde 1 Stadt Todtnau
 Einzelplan 4 Soziale Sicherung
 Abschnitt 46 Einrichtungen der Jugendhilfe
 U-Abschnitt 4600 Einrichtungen der Jugendarbeit

Haushaltsstelle	Reste vom Vorjahr (K)=Kassenreste (H)=Haushaltsreste EUR	Soll == Einnahmen = Ausgaben ./. Haushaltsreste vom Vorjahr (H) + neue Haushalts- reste (H) EUR	Ist EUR	Neue Reste (K)=Kassenreste (H)=Haushaltsreste EUR	Planvergleich		
					Haushaltsansatz EUR	Soll (Spalte 3) mehr(+) weniger (-) als Ansatz Spalte (6) EUR	zulässige Mehrausgaben Üpl./Apl. bewilligte oder nach § 18 GemHVO EUR
1	2	3	4	5	6	7	8
.1780	E i n n a h m e n Zuweisungen von (K) (H)	übrigen Bereichen 1.000,00	1.000,00	(K) (H)		1.000,00	
Ausg.	(K) (H)			(K) (H)		- - - - -	
UAB +/- 4600	(K) (H)	1.000,00	1.000,00	(K) (H)		1.000,00	

Haushaltsstelle	Reste vom Vorjahr (K)=Kassenreste (H)=Haushaltsreste EUR	Soll = Einnahmen = Ausgaben ./. Haushaltsreste vom Vorjahr (H) + neue Haushalts- reste (H) EUR	Ist EUR	Neue Reste (K)=Kassenreste (H)=Haushaltsreste EUR	Planvergleich		
					Haushaltsansatz EUR	Soll (Spalte 3) mehr(+) weniger (-) als Ansatz Spalte (6) EUR	zulässige Mehrausgaben Üpl./Apl. bewilligte oder nach § 18 GemHVO EUR
1	2	3	4	5	6	7	8
.1100	E i n n a h m e n Benutzungsgebühren (K) 15.755,00 (H)	15.755,00	15.795,50	-40,50 (K) (H)	16.000,00	-245,00	
.1640	Erstattungen v. sonst. öffentl. Bereich 160,02 (K) (H)	-160,02		(K) (H)		-160,02	
.1770	Zuweisung von privaten Unternehmen (K) 200,00 (H)	200,00	200,00	(K) (H)	200,00	- - - - -	
.1780	Zuweisungen von übrigen Bereichen (K) 200,00 (H)	200,00	200,00	(K) (H)		200,00	
Einn.	160,02 (K) (H)	15.994,98	16.195,50	-40,50 (K) (H)	16.200,00	-405,02 200,00	
.4140	A u s g a b e n Entgelte für Beschäftigte (K) 62.926,17 (H)	62.926,17	62.926,17	(K) (H)	65.800,00	-2.873,83	
.4340	Zusatzversorgung für Beschäftigte (K) 6.135,99 (H)	6.135,99	6.135,99	(K) (H)	6.300,00	-164,01	
.4440	AG Anteil Soz. Vers. für Beschäftigte (K) 13.216,94 (H)	13.216,94	13.216,94	(K) (H)	13.900,00	-683,06	
.4500	Beihilfen und Unterstützungen (K) -12,29 (H)	-12,29	-12,29	(K) (H)	100,00	-112,29	

Haushaltsrechnung Verwaltungshaushalt - Einzelpläne

Gemeinde 1 Stadt Todtnau
 Einzelplan 4 Soziale Sicherung
 Abschnitt 46 Einrichtungen der Jugendhilfe
 U-Abschnitt 4640 Kindergarten Schlechttau

Haushaltsstelle	Reste vom Vorjahr (K)=Kassenreste (H)=Haushaltsreste EUR	Soll = Einnahmen = Ausgaben .i. Haushaltsreste vom Vorjahr (H) + neue Haushalts- reste (H) EUR	Ist EUR	Neue Reste (K)=Kassenreste (H)=Haushaltsreste EUR	Planvergleich		
					Haushaltsansatz EUR	Soll (Spalte 3) mehr(+) weniger (-) als Ansatz Spalte (6) EUR	zulässige Mehrausgaben Üpl./Apl. bewilligte oder nach § 18 GemHVO EUR
1	2	3	4	5	6	7	8
.5000	Unterhaltung der Grundstücke, Gebäude (K) (H)	158,46		158,46(K) (H)	400,00	-241,54	
.5200	Geräte u. sonstige Gebrauchsgegenstände (K) (H)	482,63	482,63	(K) (H)	400,00	82,63	
.5400	Bewirtschaftung Grundstücke, Gebäude (K) (H)	2.710,89	2.710,89	(K) (H)	3.500,00	-789,11	
.5620	Aus- und Fortbildung (K) (H)			(K) (H)	500,00	-500,00	
.6360	Sonstige sächliche Zweckausgaben (K) (H)	257,70	257,70	(K) (H)	300,00	-42,30	
.6400	Steuern, Versicherungen, Schadensfälle (K) (H)	1.075,11	1.075,11	(K) (H)	1.300,00	-224,89	
.6500	Geschäftsbedarf (K) (H)	466,92	466,92	(K) (H)	400,00	66,92	
.6680	Vermischte Ausgaben (K) (H)	103,06	103,06	(K) (H)	300,00	-196,94	
.6790	Innere Verrechnungen (Verwaltung) (K) (H)	4.928,31	4.928,31	(K) (H)	4.800,00	128,31	

Haushaltsrechnung Verwaltungshaushalt - Einzelpläne

Gemeinde 1 Stadt Todtnau
 Einzelplan 4 Soziale Sicherung
 Abschnitt 46 Einrichtungen der Jugendhilfe
 U-Abschnitt 4640 Kindergarten Schlechttau

Haushaltsstelle	Reste vom Vorjahr (K)=Kassenreste (H)=Haushaltsreste EUR	Soll = Einnahmen = Ausgaben ./i. Haushaltsreste vom Vorjahr (H) + neue Haushalts- reste (H) EUR	Ist EUR	Neue Reste (K)=Kassenreste (H)=Haushaltsreste EUR	Planvergleich		
					Haushaltsansatz EUR	Soll (Spalte 3) mehr(+) weniger (-) als Ansatz Spalte (6) EUR	zulässige Mehrausgaben Üpl./Apl. bewilligte oder nach § 18 GemHVO EUR
1	2	3	4	5	6	7	8
.6792	Innere Verrechnungen (Werkhof) (K) 659,35 (H)	659,35	659,35	(K) (H)	500,00	159,35	
.6800	Abschreibungen (K) 7.182,00 (H)	7.182,00	7.182,00	(K) (H)	9.400,00	-2.218,00	
.6850	Verzinsung des Anlagekapitals (K) 3.337,08 (H)	3.337,08	3.337,08	(K) (H)	2.700,00	637,08	
Ausg.	(K) 103.628,32 (H)	103.628,32	103.469,86	158,46(K) (H)	110.600,00	-8.045,97 1.074,29	
UAB +/- 4640	160,02(K) (H)	-87.633,34	-87.274,36	-198,96(K) (H)	-94.400,00	7.640,95 -874,29	

Haushaltsstelle	Reste vom Vorjahr (K)=Kassenreste (H)=Haushaltsreste EUR	Soll = Einnahmen = Ausgaben .i. Haushaltsreste vom Vorjahr (H) + neue Haushalts- reste (H) EUR	Ist EUR	Neue Reste (K)=Kassenreste (H)=Haushaltsreste EUR	Planvergleich		
					Haushaltsansatz EUR	Soll (Spalte 3) mehr(+) weniger (-) als Ansatz Spalte (6) EUR	zulässige Mehrausgaben Üpl./Apl. bewilligte oder nach § 18 GemHVO EUR
1	2	3	4	5	6	7	8
.1710	E i n n a h m e n Zuweisungen vom Land (K) (H)	337,50	337,50	(K) (H)		337,50	
Einn.	(K) (H)	337,50	337,50	(K) (H)		337,50	
.4140	A u s g a b e n Entgelte für Beschäftigte (K) (H)	4.146,25	4.146,25	(K) (H)	4.200,00	-53,75	
.4340	Zusatzversorgung für Beschäftigte (K) (H)	400,45	400,45	(K) (H)	400,00	0,45	
.4440	AG-Anteil Soz. Vers. für Beschäftigte (K) (H)	839,84	839,84	(K) (H)	900,00	-60,16	
.4500	Beihilfen und Unterstützungen (K) (H)	17,79	17,79	(K) (H)		17,79	
.5000	Unterhaltung der Grundstücke, Gebäude (K) (H)	2.208,10	2.090,37	117,73(K) (H)	2.100,00	108,10	
.5200	Geräte u. sonstige Gebrauchsgegenstände (K) (H)			(K) (H)	100,00	-100,00	
.5400	Bewirtschaftung Grundstücke, Gebäude (K) (H)	7.442,09	7.442,09	(K) (H)	10.000,00	-2.557,91	

Haushaltsstelle	Reste vom Vorjahr (K)=Kassenreste (H)=Haushaltsreste EUR	Soll = Einnahmen = Ausgaben ./i. Haushaltsreste vom Vorjahr (H) + neue Haushalts- reste (H) EUR	Ist EUR	Neue Reste (K)=Kassenreste (H)=Haushaltsreste EUR	Planvergleich		
					Haushaltsansatz EUR	Soll (Spalte 3) mehr(+) weniger (-) als Ansatz Spalte (6) EUR	zulässige Mehrausgaben Üpl./Apl. bewilligte oder nach § 18 GemHVO EUR
1	2	3	4	5	6	7	8
.6400	Steuern, Versicherungen, Schadensfälle (K) (H)	-21,17	-21,17	(K) (H)	200,00	-221,17	
.6680	Vermischte Ausgaben (K) (H)	1.370,40	1.370,40	(K) (H)	100,00	1.270,40	
.6792	Innere Verrechnungen (Werkhof) (K) (H)	266,62	266,62	(K) (H)	1.000,00	-733,38	
.6800	Abschreibungen (K) (H)	2.392,00	2.392,00	(K) (H)	3.900,00	-1.508,00	
.6850	Verzinsung des Anlagekapitals (K) (H)	1.892,14	1.892,14	(K) (H)	1.700,00	192,14	
.7180	Zuschüsse an übrige Bereiche (K) (H)	354.236,80	337.821,53	16.415,27(K) (H)	310.000,00	44.236,80	
Ausg.	(K) (H)	375.191,31	358.658,31	16.533,00(K) (H)	334.600,00	-5.234,37 45.825,68	
UAB +/- 4641	(K) (H)	-374.853,81	-358.320,81	-16.533,00(K) (H)	-334.600,00	5.234,37 -45.488,18	

Haushaltsrechnung Verwaltungshaushalt - Einzelpläne

Gemeinde 1 Stadt Todtnau
 Einzelplan 4 Soziale Sicherung
 Abschnitt 46 Einrichtungen der Jugendhilfe
 U-Abschnitt 4642 Waldkindergarten Todtnau

Haushaltsstelle	Reste vom Vorjahr (K)=Kassenreste (H)=Haushaltsreste EUR	Soll = Einnahmen = Ausgaben ./i. Haushaltsreste vom Vorjahr (H) + neue Haushalts- reste (H) EUR	Ist EUR	Neue Reste (K)=Kassenreste (H)=Haushaltsreste EUR	Planvergleich		
					Haushaltsansatz EUR	Soll (Spalte 3) mehr(+) weniger (-) als Ansatz Spalte (6) EUR	zulässige Mehrausgaben Üpl./Apl. bewilligte oder nach § 18 GemHVO EUR
1	2	3	4	5	6	7	8
.1100	E i n n a h m e n Benutzungsgebühren (K) (H)	12.108,00	12.108,00	(K) (H)	11.500,00	608,00	
.1770	Zuweisung von privaten Unternehmen (K) (H)	350,00	350,00	(K) (H)	200,00	150,00	
.1780	Zuweisung von übrigen Bereichen (K) (H)	165,00	165,00	(K) (H)	200,00	-35,00	
Einn.	(K) (H)	12.623,00	12.623,00	(K) (H)	11.900,00	-35,00 758,00	
.4140	A u s g a b e n Entgelte für Beschäftigte (K) (H)	47.978,58	47.978,58	(K) (H)	47.000,00	978,58	
.4340	Zusatzversorgung für Beschäftigte (K) (H)	4.452,99	4.452,99	(K) (H)	4.200,00	252,99	
.4440	AG Anteil Soz. Vers. für Beschäftigte (K) (H)	10.073,64	10.073,64	(K) (H)	10.000,00	73,64	
.4500	Beihilfen und Unterstützungen (K) (H)			(K) (H)	100,00	-100,00	
.5200	Geräte u. sonstige Gebrauchsgegenstände (K) (H)	800,98	800,98	(K) (H)	600,00	200,98	

Haushaltsstelle	Reste vom Vorjahr (K)=Kassenreste (H)=Haushaltsreste EUR	Soll = Einnahmen = Ausgaben .i. Haushaltsreste vom Vorjahr (H) + neue Haushalts- reste (H) EUR	Ist EUR	Neue Reste (K)=Kassenreste (H)=Haushaltsreste EUR	Planvergleich		
					Haushaltsansatz EUR	Soll (Spalte 3) mehr(+) weniger (-) als Ansatz Spalte (6) EUR	zulässige Mehrausgaben Üpl./Apl. bewilligte oder nach § 18 GemHVO EUR
1	2	3	4	5	6	7	8
.5400	Bewirtschaftung (K) (H)	Grundstücke und 168,47	Gebäude 168,47	(K) (H)	200,00	-31,53	
.5620	Aus- und Fortbildung (K) (H)	275,00	275,00	(K) (H)	400,00	-125,00	
.6360	Sonstige sächliche (K) (H)	Zweckausgaben 437,97	437,97	(K) (H)	300,00	137,97	
.6400	Steuern, Versicherungen, (K) (H)	Schadensfälle 974,05	974,05	(K) (H)	1.000,00	-25,95	
.6500	Geschäftsbedarf (K) (H)	694,65	694,65	(K) (H)	700,00	-5,35	
.6680	Vermischte Ausgaben (K) (H)	749,14	749,14	(K) (H)	300,00	449,14	
.6790	Innere Verrechnungen (Verwaltung) (K) (H)	2.464,15	2.464,15	(K) (H)	2.400,00	64,15	
.6792	Innere Verrechnungen (Werkhof) (K) (H)	448,47	448,47	(K) (H)	200,00	248,47	
.6800	Abschreibungen (K) (H)	365,15	365,15	(K) (H)	300,00	65,15	

Haushaltsstelle	Reste vom Vorjahr (K)=Kassenreste (H)=Haushaltsreste EUR	Soll $\overset{= \text{Einnahmen}}{-}$ $\underset{= \text{Ausgaben}}{=}$./. Haushaltsreste vom Vorjahr (H) + neue Haushalts- reste (H) EUR	Ist EUR	Neue Reste (K)=Kassenreste (H)=Haushaltsreste EUR	Planvergleich		
					Haushaltsansatz EUR	Soll (Spalte 3) mehr(+) weniger (-) als Ansatz Spalte (6) EUR	zulässige Mehrausgaben Üpl./Apl. bewilligte oder nach § 18 GemHVO EUR
1	2	3	4	5	6	7	8
.6850	Verzinsung des (K) (H)	Anlagekapitals 61,13	61,13	(K) (H)	100,00	-38,87	
Ausg.	(K) (H)	69.944,37	69.944,37	(K) (H)	67.800,00	-326,70 2.471,07	
UAB +/- 4642	(K) (H)	-57.321,37	-57.321,37	(K) (H)	-55.900,00	291,70 -1.713,07	

Haushaltsrechnung Verwaltungshaushalt - Einzelpläne

Gemeinde 1 Stadt Todtnau
 Einzelplan 4 Soziale Sicherung
 Abschnitt 46 Einrichtungen der Jugendhilfe
 U-Abschnitt 4644 Kindergärten allgemein

Haushaltsstelle	Reste vom Vorjahr (K)=Kassenreste (H)=Haushaltsreste EUR	Soll $\overset{= \text{Einnahmen}}{-}$ $\underset{= \text{Ausgaben}}{=}$./i. Haushaltsreste vom Vorjahr (H) + neue Haushalts- reste (H) EUR	Ist EUR	Neue Reste (K)=Kassenreste (H)=Haushaltsreste EUR	Planvergleich		
					Haushaltsansatz EUR	Soll (Spalte 3) mehr(+) weniger (-) als Ansatz Spalte (6) EUR	zulässige Mehrausgaben Üpl./Apl. bewilligte oder nach § 18 GemHVO EUR
1	2	3	4	5	6	7	8
.1100	E i n n a h m e n Benutzungsgebühren u. ähnl. Entgelte (K) 860,00 (H)	860,00	860,00	(K) (H)	800,00	60,00	
.1710	Zuweisung vom Land (K) 186.111,00 (H)	186.111,00	186.111,00	(K) (H)	186.000,00	111,00	
Einn.	(K) 186.971,00 (H)	186.971,00	186.971,00	(K) (H)	186.800,00	171,00	
.6680	A u s g a b e n Vermischte Ausgaben (K) 892,00 (H)	892,00	892,00	(K) (H)	100,00	792,00	
Ausg.	(K) 892,00 (H)	892,00	892,00	(K) (H)	100,00	792,00	
UAB +/- 4644	(K) 186.079,00 (H)	186.079,00	186.079,00	(K) (H)	186.700,00	-621,00	
Einn.	160,02(K) (H)	216.926,48	217.127,00	-40,50(K) (H)	214.900,00	-440,02 2.466,50	
Ausg.	(K) (H)	549.656,00	532.964,54	16.691,46(K) (H)	513.100,00	-13.607,04 50.163,04	
AB +/- 46	160,02(K) (H)	-332.729,52	-315.837,54	-16.731,96(K) (H)	-298.200,00	13.167,02 -47.696,54	

Haushaltsstelle	Reste vom Vorjahr (K)=Kassenreste (H)=Haushaltsreste EUR	Soll = Einnahmen = Ausgaben ./. Haushaltsreste vom Vorjahr (H) + neue Haushalts- reste (H) EUR	Ist EUR	Neue Reste (K)=Kassenreste (H)=Haushaltsreste EUR	Planvergleich		
					Haushaltsansatz EUR	Soll (Spalte 3) mehr(+) weniger (-) als Ansatz Spalte (6) EUR	zulässige Mehrausgaben Üpl./Apl. bewilligte oder nach § 18 GemHVO EUR
1	2	3	4	5	6	7	8
Einn.	E i n n a h m e n (K) (H)			(K) (H)		- - - - -	
.6680	A u s g a b e n Vermischte Ausgaben (K) (H)	8,75	8,75	(K) (H)		8,75	
.7180	Zuschüsse an übrige Bereiche (K) (H)	380,00	380,00	(K) (H)	500,00	-120,00	
Ausg.	(K) (H)	388,75	388,75	(K) (H)	500,00	-120,00 8,75	
UAB +/- 4980	(K) (H)	-388,75	-388,75	(K) (H)	-500,00	120,00 -8,75	
Einn.	(K) (H)			(K) (H)		- - - - -	
Ausg.	(K) (H)	388,75	388,75	(K) (H)	500,00	-120,00 8,75	
AB +/- 49	(K) (H)	-388,75	-388,75	(K) (H)	-500,00	120,00 -8,75	

Haushaltsrechnung Verwaltungshaushalt - Einzelpläne
 Gemeinde 1 Stadt Todtnau
 Einzelplan 4 Soziale Sicherung
 Abschnitt 49 Sonstige soziale Angelegenheiten
 U-Abschnitt 4980 Sonstige soziale Angelegenheiten

Seite : 124
 HH.-Jahr: 2007

Haushaltsstelle	Reste vom Vorjahr (K)=Kassenreste (H)=Haushaltsreste EUR	Soll $\frac{Einnahmen}{Ausgaben}$ = Ausgaben .i. Haushaltsreste vom Vorjahr (H) + neue Haushalts- reste (H) EUR	Ist EUR	Neue Reste (K)=Kassenreste (H)=Haushaltsreste EUR	Planvergleich		
					Haushaltsansatz EUR	Soll (Spalte 3) mehr(+) weniger (-) als Ansatz Spalte (6) EUR	zulässige Mehrausgaben Üpl./Apl. bewilligte oder nach § 18 GemHVO EUR
1	2	3	4	5	6	7	8
Einn.	160,02(K) (H)	218.188,26	218.388,78	-40,50(K) (H)	214.900,00	-440,02 3.728,28	
Ausg.	(K) (H)	581.650,57	562.459,11	19.191,46(K) (H)	548.100,00	-16.754,29 50.304,86	
EP +/- 4	160,02(K) (H)	-363.462,31	-344.070,33	-19.231,96(K) (H)	-333.200,00	16.314,27 -46.576,58	

Haushaltsstelle	Reste vom Vorjahr (K)=Kassenreste (H)=Haushaltsreste EUR	Soll $\overset{= \text{Einnahmen}}{-}$ $\underset{= \text{Ausgaben}}{=}$./. Haushaltsreste vom Vorjahr (H) + neue Haushalts- reste (H) EUR	Ist EUR	Neue Reste (K)=Kassenreste (H)=Haushaltsreste EUR	Planvergleich		
					Haushaltsansatz EUR	Soll (Spalte 3) mehr(+) weniger (-) als Ansatz Spalte (6) EUR	zulässige Mehrausgaben Üpl./Apl. bewilligte oder nach § 18 GemHVO EUR
1	2	3	4	5	6	7	8
Einn.	E i n n a h m e n (K) (H)			(K) (H)		- - - - -	
.7000	A u s g a b e n Zuschüsse für laufende Zwecke 12,60(K) (H)	2.183,62	2.137,31	58,91(K) (H)		2.183,62	
Ausg.	12,60(K) (H)	2.183,62	2.137,31	58,91(K) (H)		2.183,62	
UAB +/- 5410	-12,60(K) (H)	-2.183,62	-2.137,31	-58,91(K) (H)		-2.183,62	

Haushaltsstelle	Reste vom Vorjahr (K)=Kassenreste (H)=Haushaltsreste EUR	Soll = Einnahmen = Ausgaben ./. Haushaltsreste vom Vorjahr (H) + neue Haushalts- reste (H) EUR	Ist EUR	Neue Reste (K)=Kassenreste (H)=Haushaltsreste EUR	Planvergleich		
					Haushaltsansatz EUR	Soll (Spalte 3) mehr(+) weniger (-) als Ansatz Spalte (6) EUR	zulässige Mehrausgaben Üpl./Apl. bewilligte oder nach § 18 GemHVO EUR
1	2	3	4	5	6	7	8
.1680	E i n n a h m e n Erstattungen von übrigen Bereichen						
	(K) 13.784,78	13.784,78	13.784,78	(K)		13.784,78	
	(H)			(H)			
Einn.	(K) 13.784,78	13.784,78	13.784,78	(K)			
	(H)			(H)		13.784,78	
.7000	A u s g a b e n Zuschüsse an soziale Einrichtungen						
	(K) 8.728,04	8.728,04	8.728,04	(K)	9.000,00	-271,96	
	(H)			(H)			
Ausg.	(K) 8.728,04	8.728,04	8.728,04	(K)	9.000,00	-271,96	
	(H)			(H)			
UAB +/- 5420	(K) 5.056,74	5.056,74	5.056,74	(K)	-9.000,00	271,96	
	(H)			(H)		13.784,78	

Haushaltsstelle	Reste vom Vorjahr (K)=Kassenreste (H)=Haushaltsreste EUR	Soll = Einnahmen = Ausgaben ./i. Haushaltsreste vom Vorjahr (H) + neue Haushalts- reste (H) EUR	Ist EUR	Neue Reste (K)=Kassenreste (H)=Haushaltsreste EUR	Planvergleich		
					Haushaltsansatz EUR	Soll (Spalte 3) mehr(+) weniger (-) als Ansatz Spalte (6) EUR	zulässige Mehrausgaben Üpl./Apl. bewilligte oder nach § 18 GemHVO EUR
1	2	3	4	5	6	7	8
Einn.	E i n n a h m e n (K) (H)			(K) (H)		- - - - -	
.6680	A u s g a b e n Sonst.Maßnahmen zur Gesundheitspflege (K) (H)	230,27	230,27	(K) (H)		230,27	
Ausg.	(K) (H)	230,27	230,27	(K) (H)		230,27	
UAB +/- 5470	(K) (H)	-230,27	-230,27	(K) (H)		-230,27	
Einn.	(K) (H)	13.784,78	13.784,78	(K) (H)		13.784,78	
Ausg.	12,60(K) (H)	11.141,93	11.095,62	58,91(K) (H)	9.000,00	-271,96 2.413,89	
AB +/- 54	-12,60(K) (H)	2.642,85	2.689,16	-58,91(K) (H)	-9.000,00	271,96 11.370,89	

Haushaltsrechnung Verwaltungshaushalt - Einzelpläne

Gemeinde 1 Stadt Todtnau
 Einzelplan 5 Gesundheit, Sport, Erholung
 Abschnitt 55 Förderung des Sports
 U-Abschnitt 5500 Förderung der Sportvereine

Haushaltsstelle	Reste vom Vorjahr (K)=Kassenreste (H)=Haushaltsreste EUR	Soll = Einnahmen = Ausgaben ./i. Haushaltsreste vom Vorjahr (H) + neue Haushalts- reste (H) EUR	Ist EUR	Neue Reste (K)=Kassenreste (H)=Haushaltsreste EUR	Planvergleich		
					Haushaltsansatz EUR	Soll (Spalte 3) mehr(+) weniger (-) als Ansatz Spalte (6) EUR	zulässige Mehrausgaben Üpl./Apl. bewilligte oder nach § 18 GemHVO EUR
1	2	3	4	5	6	7	8
Einn.	E i n n a h m e n (K) (H)			(K) (H)		- - - - -	
.6360	A u s g a b e n Sonstige sächliche Zweckausgaben (K) (H)			(K) (H)	100,00	-100,00	
.6792	Innere Verrechnungen (Werkhof) (K) (H)	1.806,59	1.806,59	(K) (H)	3.000,00	-1.193,41	
.7170	Zuschüsse an private Unternehmen (K) (H)	800,00	800,00	(K) (H)	1.000,00	-200,00	
.7180	Zuschüsse an übrige Bereiche (K) (H)	1.540,00	1.540,00	(K) (H)	1.800,00	-260,00	
Ausg.	(K) (H)	4.146,59	4.146,59	(K) (H)	5.900,00	-1.753,41	
UAB +/- 5500	(K) (H)	-4.146,59	-4.146,59	(K) (H)	-5.900,00	1.753,41	

Haushaltsrechnung Verwaltungshaushalt - Einzelpläne

Gemeinde 1 Stadt Todtnau
 Einzelplan 5 Gesundheit, Sport, Erholung
 Abschnitt 55 Förderung des Sports
 U-Abschnitt 5500 Förderung der Sportvereine

Haushaltsstelle	Reste vom Vorjahr (K)=Kassenreste (H)=Haushaltsreste EUR	Soll $\overset{= \text{Einnahmen}}{-}$ $\underset{= \text{Ausgaben}}{=}$./. Haushaltsreste vom Vorjahr (H) + neue Haushalts- reste (H) EUR	Ist EUR	Neue Reste (K)=Kassenreste (H)=Haushaltsreste EUR	Planvergleich		
					Haushaltsansatz EUR	Soll (Spalte 3) mehr(+) weniger (-) als Ansatz Spalte (6) EUR	zulässige Mehrausgaben Üpl./Apl. bewilligte oder nach § 18 GemHVO EUR
1	2	3	4	5	6	7	8
Einn.	(K)			(K)		- - - - -	
	(H)			(H)			
Ausg.	(K)	4.146,59	4.146,59	(K)	5.900,00	-1.753,41	
	(H)			(H)			
AB +/-	(K)	-4.146,59	-4.146,59	(K)	-5.900,00	1.753,41	
55	(H)			(H)			

Haushaltsrechnung Verwaltungshaushalt - Einzelpläne

Gemeinde 1 Stadt Todtnau
 Einzelplan 5 Gesundheit, Sport, Erholung
 Abschnitt 56 Eigene Sportstätten
 U-Abschnitt 5610 Sportplätze

Haushaltsstelle	Reste vom Vorjahr (K)=Kassenreste (H)=Haushaltsreste EUR	Soll = Einnahmen = Ausgaben ./. Haushaltsreste vom Vorjahr (H) + neue Haushalts- reste (H) EUR	Ist EUR	Neue Reste (K)=Kassenreste (H)=Haushaltsreste EUR	Planvergleich		
					Haushaltsansatz EUR	Soll (Spalte 3) mehr(+) weniger (-) als Ansatz Spalte (6) EUR	zulässige Mehrausgaben Üpl./Apl. bewilligte oder nach § 18 GemHVO EUR
1	2	3	4	5	6	7	8
.1640	E i n n a h m e n Erstattung vom (K) (H)	sonst.öffentl.Bereich 249,90	249,90	(K) (H)		249,90	
.1680	Erstattungen von (K) (H)	von übrigen Bereichen 3.782,95	3.782,95	(K) (H)	4.200,00	-417,05	
Einn.	(K) (H)	4.032,85	4.032,85	(K) (H)	4.200,00	-417,05 249,90	
.5000	A u s g a b e n Unterhaltung der Gebäude (K) (H)	418,06	418,06	(K) (H)	400,00	18,06	
.5100	Unterhaltung der Sportanlagen (K) (H)	3.479,08	3.479,08	(K) (H)	2.600,00	879,08	
.5400	Bewirtschaftung 49,16(K) (H)	Grundstücke, Gebäude 9.100,56	9.149,72	(K) (H)	9.500,00	-399,44	
.6400	Steuern, Versicherungen, Schadensfälle (K) (H)	38,41	38,41	(K) (H)	200,00	-161,59	
.6792	Innere Verrechnungen (Werkhof) (K) (H)	214,11	214,11	(K) (H)	1.000,00	-785,89	

Haushaltsrechnung Verwaltungshaushalt - Einzelpläne

Gemeinde 1 Stadt Todtnau
 Einzelplan 5 Gesundheit, Sport, Erholung
 Abschnitt 56 Eigene Sportstätten
 U-Abschnitt 5610 Sportplätze

Seite : 131

HH.-Jahr: 2007

Haushaltsstelle	Reste vom Vorjahr (K)=Kassenreste (H)=Haushaltsreste EUR	Soll $\overset{= \text{Einnahmen}}{-}$ $\underset{= \text{Ausgaben}}{=}$./. Haushaltsreste vom Vorjahr (H) + neue Haushalts- reste (H) EUR	Ist EUR	Neue Reste (K)=Kassenreste (H)=Haushaltsreste EUR	Planvergleich		
					Haushaltsansatz EUR	Soll (Spalte 3) mehr(+) weniger (-) als Ansatz Spalte (6) EUR	zulässige Mehrausgaben Üpl./Apl. bewilligte oder nach § 18 GemHVO EUR
1	2	3	4	5	6	7	8
Ausg.	49,16(K) (H)	13.250,22	13.299,38	(K) (H)	13.700,00	-1.346,92 897,14	
UAB +/- 5610	-49,16(K) (H)	-9.217,37	-9.266,53	(K) (H)	-9.500,00	929,87 -647,24	

Haushaltsrechnung Verwaltungshaushalt - Einzelpläne

Gemeinde 1 Stadt Todtnau
 Einzelplan 5 Gesundheit, Sport, Erholung
 Abschnitt 56 Eigene Sportstätten
 U-Abschnitt 5620 Silberberghalle Todtnau

Haushaltsstelle	Reste vom Vorjahr (K)=Kassenreste (H)=Haushaltsreste EUR	Soll = Einnahmen = Ausgaben ./i. Haushaltsreste vom Vorjahr (H) + neue Haushalts- reste (H) EUR	Ist EUR	Neue Reste (K)=Kassenreste (H)=Haushaltsreste EUR	Planvergleich		
					Haushaltsansatz EUR	Soll (Spalte 3) mehr(+) weniger (-) als Ansatz Spalte (6) EUR	zulässige Mehrausgaben Üpl./Apl. bewilligte oder nach § 18 GemHVO EUR
1	2	3	4	5	6	7	8
	E i n n a h m e n						
.1100	Benutzungsgebühren u. ähnl. Entgelte 935,05(K) (H)	3.718,61	3.649,70	1.003,96(K) (H)	3.200,00	518,61	
.1400	Mieten und Pachten 689,31(K) (H)	5.930,64	6.111,99	507,96(K) (H)	3.500,00	2.430,64	
.1510	Vermischte Einnahmen 1,58(K) (H)	1,98	3,56	(K) (H)	500,00	-498,02	
.1680	Erstattungen von übrigen Bereichen 25,00(K) (H)	350,84	364,84	11,00(K) (H)	300,00	50,84	
Einn.	1.650,94(K) (H)	10.002,07	10.130,09	1.522,92(K) (H)	7.500,00	-498,02 3.000,09	
	A u s g a b e n						
.5000	Unterhaltung der Grundstücke, Gebäude 322,55(K) (H)	2.779,83	2.860,59	241,79(K) (H)	2.000,00	779,83	
.5200	Geräte u. sonstige Gebrauchsgegenstände (K) (H)	290,84	290,84	(K) (H)	400,00	-109,16	
.5400	Bewirtschaftung Grundstücke u. Gebäude 3.626,68(K) (H)	42.641,35	44.766,79	1.501,24(K) (H)	44.000,00	-1.358,65	
.6400	Steuern, Versicherungen, Schadensfälle (K) (H)	79,97	79,97	(K) (H)	700,00	-620,03	

Haushaltsrechnung Verwaltungshaushalt - Einzelpläne

Gemeinde 1 Stadt Todtnau
 Einzelplan 5 Gesundheit, Sport, Erholung
 Abschnitt 56 Eigene Sportstätten
 U-Abschnitt 5620 Silberberghalle Todtnau

Haushaltsstelle	Reste vom Vorjahr (K)=Kassenreste (H)=Haushaltsreste EUR	Soll $\frac{= \text{Einnahmen}}{= \text{Ausgaben}}$./i. Haushaltsreste vom Vorjahr (H) + neue Haushalts- reste (H) EUR	Ist EUR	Neue Reste (K)=Kassenreste (H)=Haushaltsreste EUR	Planvergleich		
					Haushaltsansatz EUR	Soll (Spalte 3) mehr(+) weniger (-) als Ansatz Spalte (6) EUR	zulässige Mehrausgaben Üpl./Apl. bewilligte oder nach § 18 GemHVO EUR
1	2	3	4	5	6	7	8
.6680	Vermischte Ausgaben (K) (H)			(K) (H)	100,00	-100,00	
.6792	Innere Verrechnungen (Werkhof) (K) (H)	12.193,45	12.193,45	(K) (H)	8.500,00	3.693,45	
.6800	Abschreibungen (K) (H)	50.121,00	50.121,00	(K) (H)	51.000,00	-879,00	
.6850	Verzinsung des Anlagekapitals (K) (H)	28.158,28	28.158,28	(K) (H)	23.000,00	5.158,28	
Ausg.	3.949,23(K) (H)	136.264,72	138.470,92	1.743,03(K) (H)	129.700,00	-3.066,84 9.631,56	
UAB +/- 5620	-2.298,29(K) (H)	-126.262,65	-128.340,83	-220,11(K) (H)	-122.200,00	2.568,82 -6.631,47	

Haushaltsrechnung Verwaltungshaushalt - Einzelpläne

Gemeinde 1 Stadt Todtnau
 Einzelplan 5 Gesundheit, Sport, Erholung
 Abschnitt 56 Eigene Sportstätten
 U-Abschnitt 5630 Notschrei - Loipe

Haushaltsstelle	Reste vom Vorjahr (K)=Kassenreste (H)=Haushaltsreste EUR	Soll = Einnahmen = Ausgaben .i. Haushaltsreste vom Vorjahr (H) + neue Haushalts- reste (H) EUR	Ist EUR	Neue Reste (K)=Kassenreste (H)=Haushaltsreste EUR	Planvergleich		
					Haushaltsansatz EUR	Soll (Spalte 3) mehr(+) weniger (-) als Ansatz Spalte (6) EUR	zulässige Mehrausgaben Üpl./Apl. bewilligte oder nach § 18 GemHVO EUR
1	2	3	4	5	6	7	8
Einn.	E i n n a h m e n (K) (H)			(K) (H)		- - - - -	
.5100	A u s g a b e n Unterhaltung "Notschrei-Loipe" (ant.) (K) (H)	2.760,00	2.760,00	(K) (H)	2.800,00	-40,00	
Ausg.	(K) (H)	2.760,00	2.760,00	(K) (H)	2.800,00	-40,00	
UAB +/- 5630	(K) (H)	-2.760,00	-2.760,00	(K) (H)	-2.800,00	40,00	
Einn.	1.650,94(K) (H)	14.034,92	14.162,94	1.522,92(K) (H)	11.700,00	-915,07 3.249,99	
Ausg.	3.998,39(K) (H)	152.274,94	154.530,30	1.743,03(K) (H)	146.200,00	-4.453,76 10.528,70	
AB +/- 56	-2.347,45(K) (H)	-138.240,02	-140.367,36	-220,11(K) (H)	-134.500,00	3.538,69 -7.278,71	

Haushaltsrechnung Verwaltungshaushalt - Einzelpläne

Gemeinde 1 Stadt Todtnau
 Einzelplan 5 Gesundheit, Sport, Erholung
 Abschnitt 57 Badeanstalten
 U-Abschnitt 5710 Freibad Todtnau

Haushaltsstelle	Reste vom Vorjahr (K)=Kassenreste (H)=Haushaltsreste EUR	Soll = Einnahmen = Ausgaben .i. Haushaltsreste vom Vorjahr (H) + neue Haushalts- reste (H) EUR	Ist EUR	Neue Reste (K)=Kassenreste (H)=Haushaltsreste EUR	Planvergleich		
					Haushaltsansatz EUR	Soll (Spalte 3) mehr(+) weniger (-) als Ansatz Spalte (6) EUR	zulässige Mehrausgaben Üpl./Apl. bewilligte oder nach § 18 GemHVO EUR
1	2	3	4	5	6	7	8
.1100	E i n n a h m e n Benutzungsgebühren u. ähnl. Entgelte (K) 21.605,79 (H)	21.605,79	21.605,79	(K) (H)	26.000,00	-4.394,21	
.1510	Vermischte Einnahmen (K) (H)			(K) (H)	600,00	-600,00	
.1640	Erstattung v. sonst. öff. Bereich (K) 196,00 (H)	196,00	196,00	(K) (H)		196,00	
.1670	Erstattung von priv. Unternehmen (K) 43,23 (H)	43,23	43,23	(K) (H)	100,00	-56,77	
.1680	Erstattung von übrigen Bereichen (K) 3,36 (H)	3,36	3,36	(K) (H)		3,36	
Einn.	(K) 21.848,38 (H)	21.848,38	21.848,38	(K) (H)	26.700,00	-5.050,98 199,36	
.5000	A u s g a b e n Unterhaltung der Grundstücke u. Gebäude (K) 1.164,03 (H)	1.164,03	1.164,03	(K) (H)	500,00	664,03	
.5100	Unterhaltung d. sonst. unbew. Vermögens (K) 7.630,12 (H)	7.630,12	7.630,12	(K) (H)	17.500,00	-9.869,88	
.5200	Geräte u. sonstige Gebrauchsgegenstände (K) 557,50 (H)	557,50	557,50	(K) (H)	800,00	-242,50	

Haushaltsrechnung Verwaltungshaushalt - Einzelpläne

Gemeinde 1 Stadt Todtnau
 Einzelplan 5 Gesundheit, Sport, Erholung
 Abschnitt 57 Badeanstalten
 U-Abschnitt 5710 Freibad Todtnau

Haushaltsstelle	Reste vom Vorjahr (K)=Kassenreste (H)=Haushaltsreste EUR	Soll = Einnahmen = Ausgaben ./i. Haushaltsreste vom Vorjahr (H) + neue Haushalts- reste (H) EUR	Ist EUR	Neue Reste (K)=Kassenreste (H)=Haushaltsreste EUR	Planvergleich		
					Haushaltsansatz EUR	Soll (Spalte 3) mehr(+) weniger (-) als Ansatz Spalte (6) EUR	zulässige Mehrausgaben Üpl./Apl. bewilligte oder nach § 18 GemHVO EUR
1	2	3	4	5	6	7	8
.5300	Mieten und Pachten (K) (H)	81,00	81,00	(K) (H)		81,00	
.5400	Bewirtschaftung der Grundstücke, Gebäude (K) (H)	4.302,29	4.302,29	(K) (H)	3.300,00	1.002,29	
.5740	Heizung, Betriebsenergie, Wasser 11.325,86(K) (H)	37.681,92	36.542,48	12.465,30(K) (H)	33.000,00	4.681,92	
.6400	Steuern, Versicherungen, Schadensfälle (K) (H)	143,78	143,78	(K) (H)	200,00	-56,22	
.6500	Geschäftsbedarf (K) (H)	218,54	218,54	(K) (H)	200,00	18,54	
.6680	Vermischte Ausgaben (K) (H)	1.586,23	1.586,23	(K) (H)	3.000,00	-1.413,77	
.6790	Innere Verrechnungen (Verwaltung) (K) (H)	7.307,43	7.307,43	(K) (H)	6.600,00	707,43	
.6792	Innere Verrechnungen (Werkhof) (K) (H)	47.164,09	47.164,09	(K) (H)	52.000,00	-4.835,91	
.6800	Abschreibungen (K) (H)	13.947,00	13.947,00	(K) (H)	14.000,00	-53,00	

Haushaltsrechnung Verwaltungshaushalt - Einzelpläne

Gemeinde 1 Stadt Todtnau
 Einzelplan 5 Gesundheit, Sport, Erholung
 Abschnitt 57 Badeanstalten
 U-Abschnitt 5710 Freibad Todtnau

Haushaltsstelle	Reste vom Vorjahr (K)=Kassenreste (H)=Haushaltsreste EUR	Soll $\frac{Einnahmen}{Ausgaben}$ = Ausgaben ./. Haushaltsreste vom Vorjahr (H) + neue Haushalts- reste (H) EUR	Ist EUR	Neue Reste (K)=Kassenreste (H)=Haushaltsreste EUR	Planvergleich		
					Haushaltsansatz EUR	Soll (Spalte 3) mehr(+) weniger (-) als Ansatz Spalte (6) EUR	zulässige Mehrausgaben Üpl./Apl. bewilligte oder nach § 18 GemHVO EUR
1	2	3	4	5	6	7	8
.6850	Verzinsung des (K) (H)	Anlagekapitals 2,53	2,53	(K) (H)	500,00	-497,47	
Ausg.	11.325,86(K) (H)	121.786,46	120.647,02	12.465,30(K) (H)	131.600,00	-16.968,75 7.155,21	
UAB +/- 5710	-11.325,86(K) (H)	-99.938,08	-98.798,64	-12.465,30(K) (H)	-104.900,00	11.917,77 -6.955,85	

Haushaltsrechnung Verwaltungshaushalt - Einzelpläne

Gemeinde 1 Stadt Todtnau
 Einzelplan 5 Gesundheit, Sport, Erholung
 Abschnitt 57 Badeanstalten
 U-Abschnitt 5711 Freibad Todtnauberg

Haushaltsstelle	Reste vom Vorjahr (K)=Kassenreste (H)=Haushaltsreste EUR	Soll = Einnahmen = Ausgaben ./. Haushaltsreste vom Vorjahr (H) + neue Haushalts- reste (H) EUR	Ist EUR	Neue Reste (K)=Kassenreste (H)=Haushaltsreste EUR	Planvergleich		
					Haushaltsansatz EUR	Soll (Spalte 3) mehr(+) weniger (-) als Ansatz Spalte (6) EUR	zulässige Mehrausgaben Üpl./Apl. bewilligte oder nach § 18 GemHVO EUR
1	2	3	4	5	6	7	8
.1100	E i n n a h m e n Benutzungsgebühren u. ähnl. Entgelte (K) 8.117,10 (H)	8.117,10	8.117,10	(K) (H)	11.000,00	-2.882,90	
Einn.	(K) (H)	8.117,10	8.117,10	(K) (H)	11.000,00	-2.882,90	
.5000	A u s g a b e n Unterhaltung Grundstücke, Gebäude (K) 1.014,26 (H)	1.014,26	1.014,26	(K) (H)	500,00	514,26	
.5100	Unterhaltung d. sonst. unbew. Vermögens (K) 4.072,50 (H)	4.072,50	4.072,50	(K) (H)	3.500,00	572,50	
.5200	Geräte u. sonstige Gebrauchsgegenstände (K) 148,66 (H)	148,66	148,66	(K) (H)	500,00	-351,34	
.5300	Mieten und Pachten (K) 11,00 (H)	11,00	11,00	(K) (H)		11,00	
.5400	Bewirtschaftung Grundstücke, Gebäude (K) 3.146,36 (H)	3.146,36	3.146,36	(K) (H)	2.000,00	1.146,36	
.5740	Heizung, Betriebsenergie, Wasser -474,05(K) (H)	7.218,43	6.627,12	117,26(K) (H)	9.000,00	-1.781,57	
.6400	Steuern, Versicherungen, Schadensfälle (K) 143,78 (H)	143,78	143,78	(K) (H)	200,00	-56,22	

Haushaltsrechnung Verwaltungshaushalt - Einzelpläne

Gemeinde 1 Stadt Todtnau
 Einzelplan 5 Gesundheit, Sport, Erholung
 Abschnitt 57 Badeanstalten
 U-Abschnitt 5711 Freibad Todtnauberg

Haushaltsstelle	Reste vom Vorjahr (K)=Kassenreste (H)=Haushaltsreste EUR	Soll = Einnahmen = Ausgaben .i. Haushaltsreste vom Vorjahr (H) + neue Haushalts- reste (H) EUR	Ist EUR	Neue Reste (K)=Kassenreste (H)=Haushaltsreste EUR	Planvergleich		
					Haushaltsansatz EUR	Soll (Spalte 3) mehr(+) weniger (-) als Ansatz Spalte (6) EUR	zulässige Mehrausgaben Üpl./Apl. bewilligte oder nach § 18 GemHVO EUR
1	2	3	4	5	6	7	8
.6500	Geschäftsbedarf (K) (H)	186,51	186,51	(K) (H)	200,00	-13,49	
.6680	Vermischte Ausgaben (K) (H)	76,89	76,89	(K) (H)	300,00	-223,11	
.6790	Innere Verrechnungen (Verwaltung) (K) (H)	3.653,72	3.653,72	(K) (H)	3.300,00	353,72	
.6792	Innere Verrechnungen (Werkhof) (K) (H)	17.011,63	17.011,63	(K) (H)	23.000,00	-5.988,37	
.6800	Abschreibungen (K) (H)	631,00	631,00	(K) (H)	600,00	31,00	
.6850	Verzinsung des Anlagekapitals (K) (H)			(K) (H)	100,00	-100,00	
Ausg.	-474,05(K) (H)	37.314,74	36.723,43	117,26(K) (H)	43.200,00	-8.514,10 2.628,84	
UAB +/- 5711	474,05(K) (H)	-29.197,64	-28.606,33	-117,26(K) (H)	-32.200,00	5.631,20 -2.628,84	

Haushaltsrechnung Verwaltungshaushalt - Einzelpläne

Gemeinde 1 Stadt Todtnau
 Einzelplan 5 Gesundheit, Sport, Erholung
 Abschnitt 57 Badeanstalten
 U-Abschnitt 5711 Freibad Todtnauberg

Haushaltsstelle	Reste vom Vorjahr (K)=Kassenreste (H)=Haushaltsreste EUR	Soll $\frac{Einnahmen}{Ausgaben}$ = Ausgaben ./. Haushaltsreste vom Vorjahr (H) + neue Haushalts- reste (H) EUR	Ist EUR	Neue Reste (K)=Kassenreste (H)=Haushaltsreste EUR	Planvergleich		
					Haushaltsansatz EUR	Soll (Spalte 3) mehr(+) weniger (-) als Ansatz Spalte (6) EUR	zulässige Mehrausgaben Üpl./Apl. bewilligte oder nach § 18 GemHVO EUR
1	2	3	4	5	6	7	8
Einn.	(K) (H)	29.965,48	29.965,48	(K) (H)	37.700,00	-7.933,88 199,36	
Ausg.	10.851,81(K) (H)	159.101,20	157.370,45	12.582,56(K) (H)	174.800,00	-25.482,85 9.784,05	
AB +/- 57	-10.851,81(K) (H)	-129.135,72	-127.404,97	-12.582,56(K) (H)	-137.100,00	17.548,97 -9.584,69	

Haushaltsstelle	Reste vom Vorjahr (K)=Kassenreste (H)=Haushaltsreste EUR	Soll = Einnahmen = Ausgaben .i. Haushaltsreste vom Vorjahr (H) + neue Haushalts- reste (H) EUR	Ist EUR	Neue Reste (K)=Kassenreste (H)=Haushaltsreste EUR	Planvergleich		
					Haushaltsansatz EUR	Soll (Spalte 3) mehr(+) weniger (-) als Ansatz Spalte (6) EUR	zulässige Mehrausgaben Üpl./Apl. bewilligte oder nach § 18 GemHVO EUR
1	2	3	4	5	6	7	8
Einn.	E i n n a h m e n (K) (H)			(K) (H)		- - - - -	
.5100	A u s g a b e n Unterhaltung d. sonst. unbew. Vermögens (K) 4.769,29 (H) 4.769,29		4.769,29	(K) (H)	6.000,00	-1.230,71	
.5200	Geräte u. sonstige Gebrauchsgegenstände (K) 287,05 (H) 287,05		287,05	(K) (H)	300,00	-12,95	
.5400	Bewirtschaftung Grundstücke, Gebäude (K) 8.591,37 (H) 8.591,37		8.591,37	(K) (H)	10.000,00	-1.408,63	
.6792	Innere Verrechnungen (Werkhof) (K) 40.628,44 (H) 40.628,44		40.628,44	(K) (H)	40.000,00	628,44	
Ausg.	(K) 54.276,15 (H) 54.276,15	54.276,15	54.276,15	(K) (H)	56.300,00	-2.652,29 628,44	
UAB +/- 5800	(K) -54.276,15 (H) -54.276,15	-54.276,15	-54.276,15	(K) (H)	-56.300,00	2.652,29 -628,44	

Haushaltsrechnung Verwaltungshaushalt - Einzelpläne

Gemeinde 1 Stadt Todtnau
 Einzelplan 5 Gesundheit, Sport, Erholung
 Abschnitt 58 Park- und Gartenanlagen
 U-Abschnitt 5810 Kinderspielplätze u. Bolzplätze

Haushaltsstelle	Reste vom Vorjahr (K)=Kassenreste (H)=Haushaltsreste EUR	Soll = Einnahmen = Ausgaben ./i. Haushaltsreste vom Vorjahr (H) + neue Haushalts- reste (H) EUR	Ist EUR	Neue Reste (K)=Kassenreste (H)=Haushaltsreste EUR	Planvergleich		
					Haushaltsansatz EUR	Soll (Spalte 3) mehr(+) weniger (-) als Ansatz Spalte (6) EUR	zulässige Mehrausgaben Üpl./Apl. bewilligte oder nach § 18 GemHVO EUR
1	2	3	4	5	6	7	8
Einn.	E i n n a h m e n (K) (H)			(K) (H)		- - - - -	
.5000	A u s g a b e n Unterh. d. Grundstücke u. Gebäude 127,60(K) (H)		127,60	(K) (H)		- - - - -	
.5100	Unterhaltung der Spielplätze 1.910,48(K) (H)	8.008,91	9.919,39	(K) (H)	6.500,00	1.508,91	
.5200	Geräte u. sonst. Gebrauchsgegenstände (K) (H)	2.708,79	2.708,79	(K) (H)		2.708,79	
.5400	Bewirtschaftung Grundstücke und Gebäude (K) (H)	617,28	617,28	(K) (H)	700,00	-82,72	
.6360	Sonstige sächliche Zweckausgaben (K) (H)	306,78	306,78	(K) (H)	400,00	-93,22	
.6680	Vermischte Ausgaben (K) (H)	333,98	333,98	(K) (H)		333,98	
.6792	Innere Verrechnungen (Werkhof) (K) (H)	13.502,21	13.502,21	(K) (H)	15.000,00	-1.497,79	
.6793	Innere Verrechnungen (Forstbetrieb) (K) (H)	1.316,83	1.316,83	(K) (H)		1.316,83	

Haushaltsstelle	Reste vom Vorjahr (K)=Kassenreste (H)=Haushaltsreste EUR	Soll $\overset{= \text{Einnahmen}}{-}$ $\underset{= \text{Ausgaben}}{=}$./. Haushaltsreste vom Vorjahr (H) + neue Haushalts- reste (H) EUR	Ist EUR	Neue Reste (K)=Kassenreste (H)=Haushaltsreste EUR	Planvergleich		
					Haushaltsansatz EUR	Soll (Spalte 3) mehr(+) weniger (-) als Ansatz Spalte (6) EUR	zulässige Mehrausgaben Üpl./Apl. bewilligte oder nach § 18 GemHVO EUR
1	2	3	4	5	6	7	8
Ausg.	2.038,08(K) (H)	26.794,78	28.832,86	(K) (H)	22.600,00	-1.673,73 5.868,51	
UAB +/- 5810	-2.038,08(K) (H)	-26.794,78	-28.832,86	(K) (H)	-22.600,00	1.673,73 -5.868,51	
Einn.	(K) (H)			(K) (H)		- - - - -	
Ausg.	2.038,08(K) (H)	81.070,93	83.109,01	(K) (H)	78.900,00	-4.326,02 6.496,95	
AB +/- 58	-2.038,08(K) (H)	-81.070,93	-83.109,01	(K) (H)	-78.900,00	4.326,02 -6.496,95	

Haushaltsstelle	Reste vom Vorjahr (K)=Kassenreste (H)=Haushaltsreste EUR	Soll = Einnahmen = Ausgaben ./. Haushaltsreste vom Vorjahr (H) + neue Haushalts- reste (H) EUR	Ist EUR	Neue Reste (K)=Kassenreste (H)=Haushaltsreste EUR	Planvergleich		
					Haushaltsansatz EUR	Soll (Spalte 3) mehr(+) weniger (-) als Ansatz Spalte (6) EUR	zulässige Mehrausgaben Üpl./Apl. bewilligte oder nach § 18 GemHVO EUR
1	2	3	4	5	6	7	8
.1100	E i n n a h m e n Benutzungsgebühren u. ähnl. Entgelte (K) 3.366,00 (H)	3.366,00	3.366,00	(K) (H)	3.200,00	166,00	
.1680	Erstattung von übrigen Bereichen (K) 1.072,17 (H)	1.072,17	1.072,17	(K) (H)	1.000,00	72,17	
Einn.	(K) 4.438,17 (H)	4.438,17	4.438,17	(K) (H)	4.200,00	238,17	
.4160	A u s g a b e n Sonstige Beschäftigten-Entgelte (K) 368,64 (H)	368,64	368,64	(K) (H)	400,00	-31,36	
.5000	Unterhaltung der Grundstücke u. Anlagen (K) (H)			(K) (H)	500,00	-500,00	
.5400	Bewirtschaftung der Grundstücke, Gebäude (K) 1.154,97 (H)	1.154,97	1.154,97	(K) (H)	1.700,00	-545,03	
.6792	Innere Verrechnungen (Werkhof) (K) (H)			(K) (H)	1.000,00	-1.000,00	

Haushaltsstelle	Reste vom Vorjahr (K)=Kassenreste (H)=Haushaltsreste EUR	Soll $\frac{= \text{Einnahmen}}{= \text{Ausgaben}}$./i. Haushaltsreste vom Vorjahr (H) + neue Haushalts- reste (H) EUR	Ist EUR	Neue Reste (K)=Kassenreste (H)=Haushaltsreste EUR	Planvergleich		
					Haushaltsansatz EUR	Soll (Spalte 3) mehr(+) weniger (-) als Ansatz Spalte (6) EUR	zulässige Mehrausgaben Üpl./Apl. bewilligte oder nach § 18 GemHVO EUR
1	2	3	4	5	6	7	8
Ausg.	(K) (H)	1.523,61	1.523,61	(K) (H)	3.600,00	-2.076,39	
UAB +/- 5900	(K) (H)	2.914,56	2.914,56	(K) (H)	600,00	2.076,39 238,17	
Einn.	(K) (H)	4.438,17	4.438,17	(K) (H)	4.200,00	238,17	
Ausg.	(K) (H)	1.523,61	1.523,61	(K) (H)	3.600,00	-2.076,39	
AB +/- 59	(K) (H)	2.914,56	2.914,56	(K) (H)	600,00	2.076,39 238,17	
Einn.	1.650,94(K) (H)	62.223,35	62.351,37	1.522,92(K) (H)	53.600,00	-8.848,95 17.472,30	
Ausg.	16.900,88(K) (H)	409.259,20	411.775,58	14.384,50(K) (H)	418.400,00	-38.364,39 29.223,59	
EP +/- 5	-15.249,94(K) (H)	-347.035,85	-349.424,21	-12.861,58(K) (H)	-364.800,00	29.515,44 -11.751,29	

Haushaltsrechnung Verwaltungshaushalt - Einzelpläne

Gemeinde 1 Stadt Todtnau
 Einzelplan 6 Bau- und Wohnungswesen, Verkehr
 Abschnitt 60 Bauverwaltung
 U-Abschnitt 6000 Stadtbauamt

Haushaltsstelle	Reste vom Vorjahr (K)=Kassenreste (H)=Haushaltsreste EUR	Soll = Einnahmen = Ausgaben .i. Haushaltsreste vom Vorjahr (H) + neue Haushalts- reste (H) EUR	Ist EUR	Neue Reste (K)=Kassenreste (H)=Haushaltsreste EUR	Planvergleich		
					Haushaltsansatz EUR	Soll (Spalte 3) mehr(+) weniger (-) als Ansatz Spalte (6) EUR	zulässige Mehrausgaben Üpl./Apl. bewilligte oder nach § 18 GemHVO EUR
1	2	3	4	5	6	7	8
.1000	E i n n a h m e n Verwaltungsgebühren 10,00(K) (H)	362,30	372,30	(K) (H)	600,00	-237,70	
.1510	Vermischte Einnahmen (K) (H)	4.957,50	4.957,50	(K) (H)	100,00	4.857,50	
.1650	Erstattungen von Eigenbetrieben 2.531,45(K) (H)	5.677,22	5.336,45	2.872,22(K) (H)	5.500,00	177,22	
.1670	Erstattungen von privaten Unternehmen 287,55(K) (H)	42,08	42,08	287,55(K) (H)		42,08	
.1690	Innere Verrechnungen (Verwaltung) (K) (H)	58.968,42	58.968,42	(K) (H)	57.000,00	1.968,42	
Einn.	2.829,00(K) (H)	70.007,52	69.676,75	3.159,77(K) (H)	63.200,00	-237,70 7.045,22	
.4140	A u s g a b e n Entgelte für Beschäftigte (K) (H)	149.621,50	149.621,50	(K) (H)	152.900,00	-3.278,50	
.4300	Versorgungsaufwand für Beamte (K) (H)	6.116,58	6.116,58	(K) (H)	6.100,00	16,58	
.4340	Zusatzversorgung für Beschäftigte (K) (H)	13.590,00	13.590,00	(K) (H)	13.700,00	-110,00	

Haushaltsrechnung Verwaltungshaushalt - Einzelpläne

Gemeinde 1 Stadt Todtnau
 Einzelplan 6 Bau- und Wohnungswesen, Verkehr
 Abschnitt 60 Bauverwaltung
 U-Abschnitt 6000 Stadtbauamt

Haushaltsstelle	Reste vom Vorjahr (K)=Kassenreste (H)=Haushaltsreste EUR	Soll = Einnahmen = Ausgaben .i. Haushaltsreste vom Vorjahr (H) + neue Haushalts- reste (H) EUR	Ist EUR	Neue Reste (K)=Kassenreste (H)=Haushaltsreste EUR	Planvergleich		
					Haushaltsansatz EUR	Soll (Spalte 3) mehr(+) weniger (-) als Ansatz Spalte (6) EUR	zulässige Mehrausgaben Üpl./Apl. bewilligte oder nach § 18 GemHVO EUR
1	2	3	4	5	6	7	8
.4440	AG Anteil Soz. (K) (H)	Vers. für Beschäftigte 30.194,74	30.194,74	(K) (H)	30.600,00	-405,26	
.4500	Beihilfen und (K) (H)	Unterstützungen 3.880,00	3.880,00	(K) (H)	4.500,00	-620,00	
.5200	Geräte u. sonstige (K) (H)	Gebrauchsgegenstände 269,21	269,21	(K) (H)	500,00	-230,79	
.5620	Aus- und Fortbil (K) (H)	dung 370,00	370,00	(K) (H)	400,00	-30,00	
.6400	Steuern, Versiche (K) (H)	rungen, Schadensfälle 4.329,98	4.329,98	(K) (H)	1.700,00	2.629,98	
.6500	Geschäftsbedarf (K) (H)	2.864,39	2.864,39	(K) (H)	3.500,00	-635,61	
.6540	Geschäftsbedarf, (K) (H)	Reisekosten 1.894,26	1.894,26	(K) (H)	1.800,00	94,26	
.6680	Vermischte Ausga (K) (H)	ben 182,70	182,70	(K) (H)	100,00	82,70	

Haushaltsstelle	Reste vom Vorjahr (K)=Kassenreste (H)=Haushaltsreste EUR	Soll $\overset{= \text{Einnahmen}}{-}$ $\underset{= \text{Ausgaben}}{=}$./i. Haushaltsreste vom Vorjahr (H) + neue Haushalts- reste (H) EUR	Ist EUR	Neue Reste (K)=Kassenreste (H)=Haushaltsreste EUR	Planvergleich		
					Haushaltsansatz EUR	Soll (Spalte 3) mehr(+) weniger (-) als Ansatz Spalte (6) EUR	zulässige Mehrausgaben Üpl./Apl. bewilligte oder nach § 18 GemHVO EUR
1	2	3	4	5	6	7	8
Ausg.	(K) (H)	213.313,36	213.313,36	(K) (H)	215.800,00	-5.310,16 2.823,52	
UAB +/- 6000	2.829,00(K) (H)	-143.305,84	-143.636,61	3.159,77(K) (H)	-152.600,00	5.072,46 4.221,70	
Einn.	2.829,00(K) (H)	70.007,52	69.676,75	3.159,77(K) (H)	63.200,00	-237,70 7.045,22	
Ausg.	(K) (H)	213.313,36	213.313,36	(K) (H)	215.800,00	-5.310,16 2.823,52	
AB +/- 60	2.829,00(K) (H)	-143.305,84	-143.636,61	3.159,77(K) (H)	-152.600,00	5.072,46 4.221,70	

Haushaltsstelle	Reste vom Vorjahr (K)=Kassenreste (H)=Haushaltsreste EUR	Soll = Einnahmen = Ausgaben ./. Haushaltsreste vom Vorjahr (H) + neue Haushalts- reste (H) EUR	Ist EUR	Neue Reste (K)=Kassenreste (H)=Haushaltsreste EUR	Planvergleich		
					Haushaltsansatz EUR	Soll (Spalte 3) mehr(+) weniger (-) als Ansatz Spalte (6) EUR	zulässige Mehrausgaben Üpl./Apl. bewilligte oder nach § 18 GemHVO EUR
1	2	3	4	5	6	7	8
Einn.	E i n n a h m e n (K) (H)			(K) (H)		- - - - -	
.6010	A u s g a b e n Sächlicher Aufwand f. Bauleitplanung (K) (H)	81.312,09	81.169,29	142,80 (K) (H)	60.000,00	21.312,09	
Ausg.	(K) (H)	81.312,09	81.169,29	142,80 (K) (H)	60.000,00	21.312,09	
UAB +/- 6100	(K) (H)	-81.312,09	-81.169,29	-142,80 (K) (H)	-60.000,00	-21.312,09	

Haushaltsstelle	Reste vom Vorjahr (K)=Kassenreste (H)=Haushaltsreste EUR	Soll = Einnahmen = Ausgaben ./. Haushaltsreste vom Vorjahr (H) + neue Haushalts- reste (H) EUR	Ist EUR	Neue Reste (K)=Kassenreste (H)=Haushaltsreste EUR	Planvergleich		
					Haushaltsansatz EUR	Soll (Spalte 3) mehr(+) weniger (-) als Ansatz Spalte (6) EUR	zulässige Mehrausgaben Üpl./Apl. bewilligte oder nach § 18 GemHVO EUR
1	2	3	4	5	6	7	8
Einn.	E i n n a h m e n (K) (H)			(K) (H)		- - - - -	
.6010	A u s g a b e n Sächlicher Aufwand f. Vermessung (K) (H)	1.723,16	1.723,16	(K) (H)	2.000,00	-276,84	
Ausg.	(K) (H)	1.723,16	1.723,16	(K) (H)	2.000,00	-276,84	
UAB +/- 6120	(K) (H)	-1.723,16	-1.723,16	(K) (H)	-2.000,00	276,84	
Einn.	(K) (H)			(K) (H)		- - - - -	
Ausg.	(K) (H)	83.035,25	82.892,45	142,80 (K) (H)	62.000,00	-276,84 21.312,09	
AB +/- 61	(K) (H)	-83.035,25	-82.892,45	-142,80 (K) (H)	-62.000,00	276,84 -21.312,09	

Haushaltsstelle	Reste vom Vorjahr (K)=Kassenreste (H)=Haushaltsreste EUR	Soll == Einnahmen = Ausgaben ./. Haushaltsreste vom Vorjahr (H) + neue Haushalts- reste (H) EUR	Ist EUR	Neue Reste (K)=Kassenreste (H)=Haushaltsreste EUR	Planvergleich		
					Haushaltsansatz EUR	Soll (Spalte 3) mehr(+) weniger (-) als Ansatz Spalte (6) EUR	zulässige Mehrausgaben Üpl./Apl. bewilligte oder nach § 18 GemHVO EUR
1	2	3	4	5	6	7	8
.2100	E i n n a h m e n Dividenden von Familienheim eG Lörrach (K) (H)	473,37	473,37	(K) (H)	500,00	-26,63	
Einn.	(K) (H)	473,37	473,37	(K) (H)	500,00	-26,63	
.7180	A u s g a b e n Zuschüsse an übrige Bereiche (K) (H)			(K) (H)	5.000,00	-5.000,00	
Ausg.	(K) (H)			(K) (H)	5.000,00	-5.000,00	
UAB +/- 6200	(K) (H)	473,37	473,37	(K) (H)	-4.500,00	4.973,37	
Einn.	(K) (H)	473,37	473,37	(K) (H)	500,00	-26,63	
Ausg.	(K) (H)			(K) (H)	5.000,00	-5.000,00	
AB +/- 62	(K) (H)	473,37	473,37	(K) (H)	-4.500,00	4.973,37	

Haushaltsstelle	Reste vom Vorjahr (K)=Kassenreste (H)=Haushaltsreste EUR	Soll = Einnahmen = Ausgaben ./. Haushaltsreste vom Vorjahr (H) + neue Haushalts- reste (H) EUR	Ist EUR	Neue Reste (K)=Kassenreste (H)=Haushaltsreste EUR	Planvergleich		
					Haushaltsansatz EUR	Soll (Spalte 3) mehr(+) weniger (-) als Ansatz Spalte (6) EUR	zulässige Mehrausgaben Üpl./Apl. bewilligte oder nach § 18 GemHVO EUR
1	2	3	4	5	6	7	8
.1100	E i n n a h m e n Benutzungsgebühren und ähnliche Entgelte 43,00(K) (H)	1.817,00	1.817,00	43,00(K) (H)	1.700,00	117,00	
.1510	Vermischte Einnahmen (K) (H)			(K) (H)	500,00	-500,00	
.1680	Erstattung von übrigen Bereichen 941,59(K) (H)	53,32	941,59	53,32(K) (H)	500,00	-446,68	
.1710	Zuweisungen vom Land (K) (H)	98.268,50	98.268,50	(K) (H)	180.000,00	-81.731,50	
Einn.	984,59(K) (H)	100.138,82	101.027,09	96,32(K) (H)	182.700,00	-82.678,18 117,00	
.5100	A u s g a b e n Unterhaltung d. sonst. unbew. Vermögens (K) (H)	102.010,75	101.810,75	200,00(K) (H)	100.000,00	2.010,75	
.5200	Geräte u. sonstige Gebrauchsgegenstände (K) (H)	168,28	168,28	(K) (H)	700,00	-531,72	
.5400	Bewirtschaftung Grundstücke und Gebäude (K) (H)	91,63	91,63	(K) (H)		91,63	
.6680	Vermischte Ausgaben (K) (H)	190,58	190,58	(K) (H)	100,00	90,58	

Haushaltsstelle	Reste vom Vorjahr (K)=Kassenreste (H)=Haushaltsreste EUR	Soll = Einnahmen = Ausgaben .i. Haushaltsreste vom Vorjahr (H) + neue Haushalts- reste (H) EUR	Ist EUR	Neue Reste (K)=Kassenreste (H)=Haushaltsreste EUR	Planvergleich		
					Haushaltsansatz EUR	Soll (Spalte 3) mehr(+) weniger (-) als Ansatz Spalte (6) EUR	zulässige Mehrausgaben Üpl./Apl. bewilligte oder nach § 18 GemHVO EUR
1	2	3	4	5	6	7	8
.6792	Innere Verrechnungen (Werkhof) (K) 86.199,90 (H)	86.199,90	86.199,90	(K) (H)	80.000,00	6.199,90	
.6793	Innere Verrechnungen (Forstbetrieb) (K) 858,00 (H)	858,00	858,00	(K) (H)	1.500,00	-642,00	
.6794	Innere Verrechnungen (Straßenentw.Ant.) (K) 96.649,00 (H)	96.649,00	96.649,00	(K) (H)	100.000,00	-3.351,00	
Ausg.	(K) 286.168,14 (H)	286.168,14	285.968,14	200,00(K) (H)	282.300,00	-4.524,72 8.392,86	
UAB +/- 6300	984,59(K) (H)	-186.029,32	-184.941,05	-103,68(K) (H)	-99.600,00	-78.153,46 -8.275,86	
Einn.	984,59(K) (H)	100.138,82	101.027,09	96,32(K) (H)	182.700,00	-82.678,18 117,00	
Ausg.	(K) 286.168,14 (H)	286.168,14	285.968,14	200,00(K) (H)	282.300,00	-4.524,72 8.392,86	
AB +/- 63	984,59(K) (H)	-186.029,32	-184.941,05	-103,68(K) (H)	-99.600,00	-78.153,46 -8.275,86	

Haushaltsstelle	Reste vom Vorjahr (K)=Kassenreste (H)=Haushaltsreste EUR	Soll = Einnahmen = Ausgaben ./i. Haushaltsreste vom Vorjahr (H) + neue Haushalts- reste (H) EUR	Ist EUR	Neue Reste (K)=Kassenreste (H)=Haushaltsreste EUR	Planvergleich		
					Haushaltsansatz EUR	Soll (Spalte 3) mehr(+) weniger (-) als Ansatz Spalte (6) EUR	zulässige Mehrausgaben Üpl./Apl. bewilligte oder nach § 18 GemHVO EUR
1	2	3	4	5	6	7	8
.1600	E i n n a h m e n Erstattungen vom Bund (K) 204,00 (H)	204,00	204,00	(K) (H)		204,00	
.1610	Kostenerstattung vom Land (K) 327,00 (H)	327,00	327,00	(K) (H)	600,00	-273,00	
.1670	Erstattung von privaten Unternehmen (K) 112,92 (H)	112,92		(K) (H)		112,92	
.1680	Erstattung von übrigen Bereichen 273,66(K) (H)	1.155,75	1.429,41	(K) (H)	1.000,00	155,75	
Einn.	273,66(K) (H)	1.799,67	1.960,41	112,92(K) (H)	1.600,00	-273,00 472,67	
.5100	A u s g a b e n Unterhaltung d. sonst. unbew. Vermögens -0,10(K) (H)	32.797,45	32.797,35	(K) (H)	17.500,00	15.297,45	
.5730	Stromkosten f. Straßenbeleuchtung (K) 44.710,98 (H)	44.710,98	44.710,98	(K) (H)	48.000,00	-3.289,02	

Haushaltsrechnung Verwaltungshaushalt - Einzelpläne
 Gemeinde 1 Stadt Todtnau
 Einzelplan 6 Bau- und Wohnungswesen, Verkehr
 Abschnitt 67 Straßenbeleuchtung und -reinigung
 U-Abschnitt 6700 Straßenbeleuchtung

Seite : 155
 HH.-Jahr: 2007

Haushaltsstelle	Reste vom Vorjahr (K)=Kassenreste (H)=Haushaltsreste EUR	Soll $\overset{= \text{Einnahmen}}{-}$ $\underset{= \text{Ausgaben}}{=}$./. Haushaltsreste vom Vorjahr (H) + neue Haushalts- reste (H) EUR	Ist EUR	Neue Reste (K)=Kassenreste (H)=Haushaltsreste EUR	Planvergleich		
					Haushaltsansatz EUR	Soll (Spalte 3) mehr(+) weniger (-) als Ansatz Spalte (6) EUR	zulässige Mehrausgaben Üpl./Apl. bewilligte oder nach § 18 GemHVO EUR
1	2	3	4	5	6	7	8
Ausg.	-0,10(K) (H)	77.508,43	77.508,33	(K) (H)	65.500,00	-3.289,02 15.297,45	
UAB +/- 6700	273,76(K) (H)	-75.708,76	-75.547,92	112,92(K) (H)	-63.900,00	3.016,02 -14.824,78	

Haushaltsstelle	Reste vom Vorjahr (K)=Kassenreste (H)=Haushaltsreste EUR	Soll = Einnahmen = Ausgaben .i. Haushaltsreste vom Vorjahr (H) + neue Haushalts- reste (H) EUR	Ist EUR	Neue Reste (K)=Kassenreste (H)=Haushaltsreste EUR	Planvergleich		
					Haushaltsansatz EUR	Soll (Spalte 3) mehr(+) weniger (-) als Ansatz Spalte (6) EUR	zulässige Mehrausgaben Üpl./Apl. bewilligte oder nach § 18 GemHVO EUR
1	2	3	4	5	6	7	8
.1300	E i n n a h m e n Verkauf von Streugut (K) (H)	324,21	324,21	(K) (H)	1.500,00	-1.175,79	
.1680	Erstattung von übrigen Bereichen (K) (H)	110,00	110,00	(K) (H)	300,00	-190,00	
Einn.	(K) (H)	434,21	434,21	(K) (H)	1.800,00	-1.365,79	
.6340	A u s g a b e n Leistungsvergütungen an Unternehmen (K) (H)	30.526,90	30.526,90	(K) (H)	85.000,00	-54.473,10	
.6360	Sonstige sächliche Zweckausgaben (K) (H)	19.097,21	19.097,21	(K) (H)	26.000,00	-6.902,79	
.6792	Innere Verrechnungen (Werkhof) (K) (H)	115.751,03	115.751,03	(K) (H)	200.000,00	-84.248,97	
.6793	Innere Verrechnungen (Forstbetrieb) (K) (H)			(K) (H)		- - - - -	

Haushaltsstelle	Reste vom Vorjahr (K)=Kassenreste (H)=Haushaltsreste EUR	Soll $\overset{= \text{Einnahmen}}{-}$ $\underset{= \text{Ausgaben}}{=}$./. Haushaltsreste vom Vorjahr (H) + neue Haushalts- reste (H) EUR	Ist EUR	Neue Reste (K)=Kassenreste (H)=Haushaltsreste EUR	Planvergleich		
					Haushaltsansatz EUR	Soll (Spalte 3) mehr(+) weniger (-) als Ansatz Spalte (6) EUR	zulässige Mehrausgaben Üpl./Apl. bewilligte oder nach § 18 GemHVO EUR
1	2	3	4	5	6	7	8
Ausg.	(K) (H)	165.375,14	165.375,14	(K) (H)	311.000,00	-145.624,86	
UAB +/- 6750	(K) (H)	-164.940,93	-164.940,93	(K) (H)	-309.200,00	144.259,07	
Einn.	273,66(K) (H)	2.233,88	2.394,62	112,92(K) (H)	3.400,00	-1.638,79 472,67	
Ausg.	-0,10(K) (H)	242.883,57	242.883,47	(K) (H)	376.500,00	-148.913,88 15.297,45	
AB +/- 67	273,76(K) (H)	-240.649,69	-240.488,85	112,92(K) (H)	-373.100,00	147.275,09 -14.824,78	

Haushaltsrechnung Verwaltungshaushalt - Einzelpläne

Gemeinde 1 Stadt Todtnau
 Einzelplan 6 Bau- und Wohnungswesen, Verkehr
 Abschnitt 69 Wasserläufe, Wasserbau
 U-Abschnitt 6900 Öffentliche Gewässer

Haushaltsstelle	Reste vom Vorjahr (K)=Kassenreste (H)=Haushaltsreste EUR	Soll = Einnahmen = Ausgaben .i. Haushaltsreste vom Vorjahr (H) + neue Haushalts- reste (H) EUR	Ist EUR	Neue Reste (K)=Kassenreste (H)=Haushaltsreste EUR	Planvergleich		
					Haushaltsansatz EUR	Soll (Spalte 3) mehr(+) weniger (-) als Ansatz Spalte (6) EUR	zulässige Mehrausgaben Üpl./Apl. bewilligte oder nach § 18 GemHVO EUR
1	2	3	4	5	6	7	8
.1710	E i n n a h m e n Zuweisungen vom Land (K) (H)	2.576,47	2.576,47	(K) (H)		2.576,47	
Einn.	(K) (H)	2.576,47	2.576,47	(K) (H)		2.576,47	
.5100	A u s g a b e n Unterhaltung der Wasserläufe (K) (H)	61.043,04	60.343,04	700,00(K) (H)	55.000,00	6.043,04	
.5400	Bewirtschaftung Grundstücke und Gebäude (K) (H)	30,54	30,54	(K) (H)		30,54	
.6792	Innere Verrechnungen (Werkhof) (K) (H)	10.178,05	10.178,05	(K) (H)	5.000,00	5.178,05	
Ausg.	(K) (H)	71.251,63	70.551,63	700,00(K) (H)	60.000,00	11.251,63	
UAB +/- 6900	(K) (H)	-68.675,16	-67.975,16	-700,00(K) (H)	-60.000,00	-8.675,16	

Haushaltsstelle	Reste vom Vorjahr (K)=Kassenreste (H)=Haushaltsreste EUR	Soll $\begin{matrix} = \text{Einnahmen} \\ = \text{Ausgaben} \end{matrix}$./i. Haushaltsreste vom Vorjahr (H) + neue Haushalts- reste (H) EUR	Ist EUR	Neue Reste (K)=Kassenreste (H)=Haushaltsreste EUR	Planvergleich		
					Haushaltsansatz EUR	Soll (Spalte 3) mehr(+) weniger (-) als Ansatz Spalte (6) EUR	zulässige Mehrausgaben Üpl./Apl. bewilligte oder nach § 18 GemHVO EUR
1	2	3	4	5	6	7	8
Einn.	(K) (H)	2.576,47	2.576,47	(K) (H)		2.576,47	
Ausg.	(K) (H)	71.251,63	70.551,63	700,00(K) (H)	60.000,00	11.251,63	
AB +/- 69	(K) (H)	-68.675,16	-67.975,16	-700,00(K) (H)	-60.000,00	-8.675,16	
Einn.	4.087,25(K) (H)	175.430,06	176.148,30	3.369,01(K) (H)	249.800,00	-84.581,30 10.211,36	
Ausg.	-0,10(K) (H)	896.651,95	895.609,05	1.042,80(K) (H)	1.001.600,00	-164.025,60 59.077,55	
EP +/- 6	4.087,35(K) (H)	-721.221,89	-719.460,75	2.326,21(K) (H)	-751.800,00	79.444,30 -48.866,19	

Haushaltsstelle	Reste vom Vorjahr (K)=Kassenreste (H)=Haushaltsreste EUR	Soll = Einnahmen = Ausgaben ./. Haushaltsreste vom Vorjahr (H) + neue Haushalts- reste (H) EUR	Ist EUR	Neue Reste (K)=Kassenreste (H)=Haushaltsreste EUR	Planvergleich		
					Haushaltsansatz EUR	Soll (Spalte 3) mehr(+) weniger (-) als Ansatz Spalte (6) EUR	zulässige Mehrausgaben Üpl./Apl. bewilligte oder nach § 18 GemHVO EUR
1	2	3	4	5	6	7	8
.1100	E i n n a h m e n Benutzungsgebühren u. ähnl. Entgelte 52.339,63(K) (H)	536.201,76	502.939,39	85.602,00(K) (H)	590.000,00	-53.798,24	
.1694	Innere Verrechnungen (Straßenentw.Ant.) (K) (H)	84.051,00	84.051,00	(K) (H)	90.000,00	-5.949,00	
.2760	Auflösung passivierter Beiträge (K) (H)	75.458,00	75.458,00	(K) (H)	75.000,00	458,00	
.2770	Auflösung passivierter Zuschüsse (K) (H)	144.191,00	144.191,00	(K) (H)	150.000,00	-5.809,00	
Einn.	52.339,63(K) (H)	839.901,76	806.639,39	85.602,00(K) (H)	905.000,00	-65.556,24 458,00	
.5100	A u s g a b e n Unterhaltung der Kanalleitungen -284,20(K) (H)	29.514,36	29.314,36	-84,20(K) (H)	180.000,00	-150.485,64	
.5200	Geräte u. sonstige Gebrauchsgegenstände (K) (H)	73,28	73,28	(K) (H)	200,00	-126,72	
.6500	Geschäftsbedarf (K) (H)	219,66	219,66	(K) (H)	300,00	-80,34	
.6680	Vermischte Ausgaben (K) (H)	9.557,44	9.557,44	(K) (H)	10.000,00	-442,56	

Haushaltsstelle	Reste vom Vorjahr (K)=Kassenreste (H)=Haushaltsreste EUR	Soll = Einnahmen = Ausgaben ./i. Haushaltsreste vom Vorjahr (H) + neue Haushalts- reste (H) EUR	Ist EUR	Neue Reste (K)=Kassenreste (H)=Haushaltsreste EUR	Planvergleich		
					Haushaltsansatz EUR	Soll (Spalte 3) mehr(+) weniger (-) als Ansatz Spalte (6) EUR	zulässige Mehrausgaben Üpl./Apl. bewilligte oder nach § 18 GemHVO EUR
1	2	3	4	5	6	7	8
.6790	Innere Verrechnungen (Verwaltung) (K) 24.340,81 (H)	24.340,81	24.340,81	(K) (H)	23.000,00	1.340,81	
.6792	Innere Verrechnungen (Werkhof) (K) 2.236,10 (H)	2.236,10	2.236,10	(K) (H)	7.000,00	-4.763,90	
.6800	Abschreibungen (K) 221.080,00 (H)	221.080,00	221.080,00	(K) (H)	220.000,00	1.080,00	
.6850	Verzinsung des Anlagekapitals (K) 84.363,00 (H)	84.363,00	84.363,00	(K) (H)	65.000,00	19.363,00	
Ausg.	-284,20(K) (H)	371.384,65	371.184,65	-84,20(K) (H)	505.500,00	-155.899,16 21.783,81	
UAB +/- 7010	52.623,83(K) (H)	468.517,11	435.454,74	85.686,20(K) (H)	399.500,00	90.342,92 -21.325,81	

Haushaltsstelle	Reste vom Vorjahr (K)=Kassenreste (H)=Haushaltsreste EUR	Soll = Einnahmen = Ausgaben ./i. Haushaltsreste vom Vorjahr (H) + neue Haushalts- reste (H) EUR	Ist EUR	Neue Reste (K)=Kassenreste (H)=Haushaltsreste EUR	Planvergleich		
					Haushaltsansatz EUR	Soll (Spalte 3) mehr(+) weniger (-) als Ansatz Spalte (6) EUR	zulässige Mehrausgaben Üpl./Apl. bewilligte oder nach § 18 GemHVO EUR
1	2	3	4	5	6	7	8
.1510	E i n n a h m e n Vermischte Einnahmen (K) (H)						
				(K) (H)	800,00	-800,00	
.1650	Erstatt. v. Eigenbetrieben o. Eigenges. 763,64(K) (H)		763,64	(K) (H)		- - - - -	
.1670	Erstattung von privaten Unternehmen (K) (H)	212,31	212,31	(K) (H)	200,00	12,31	
.1692	Innere Verrechnungen (K) (H)			(K) (H)	800,00	-800,00	
.1694	Innere Verrechnungen (Straßenentw.Ant.) (K) (H)	12.598,00	12.598,00	(K) (H)	10.000,00	2.598,00	
Einn.	763,64(K) (H)	12.810,31	13.573,95	(K) (H)	11.800,00	-1.600,00 2.610,31	
.4140	A u s g a b e n Entgelte für Beschäftigte (K) (H)	83.694,84	83.694,84	(K) (H)	84.900,00	-1.205,16	
.4340	Zusatzversorgung für Beschäftigte (K) (H)	7.485,99	7.485,99	(K) (H)	6.800,00	685,99	
.4440	AG-Anteil Soz. Vers. für Beschäftigte (K) (H)	16.993,96	16.993,96	(K) (H)	16.800,00	193,96	

Haushaltsstelle	Reste vom Vorjahr (K)=Kassenreste (H)=Haushaltsreste EUR	Soll = Einnahmen = Ausgaben ./i. Haushaltsreste vom Vorjahr (H) + neue Haushalts- reste (H) EUR	Ist EUR	Neue Reste (K)=Kassenreste (H)=Haushaltsreste EUR	Planvergleich		
					Haushaltsansatz EUR	Soll (Spalte 3) mehr(+) weniger (-) als Ansatz Spalte (6) EUR	zulässige Mehrausgaben Üpl./Apl. bewilligte oder nach § 18 GemHVO EUR
1	2	3	4	5	6	7	8
.4500	Beihilfen und Unterstützungen (K) (H)	30,00	30,00	(K) (H)	100,00	-70,00	
.5000	Unterhaltung der Grundstücke u. Gebäude 600,00(K) (H)	153.386,83	143.686,83	10.300,00(K) (H)	120.000,00	33.386,83	
.5200	Geräte u. sonstige Gebrauchsgegenstände (K) (H)	1.256,26	1.256,26	(K) (H)	900,00	356,26	
.5400	Bewirtschaftung Grundstücke, Gebäude 1.991,29(K) (H)	55.150,04	54.447,89	2.693,44(K) (H)	50.000,00	5.150,04	
.5500	Haltung von Fahrzeugen (K) (H)	1.941,70	1.941,70	(K) (H)	1.500,00	441,70	
.5620	Aus- u. Fortbildung der Klärwärter (K) (H)	36,00	36,00	(K) (H)	100,00	-64,00	
.5700	Verbrauchs- u. Betriebsmittel (K) (H)	14.187,67	14.187,67	(K) (H)	18.000,00	-3.812,33	
.5730	Betriebsstrom f. Kläranlagen 2.796,25(K) (H)	49.827,93	48.761,79	3.862,39(K) (H)	39.000,00	10.827,93	
.6400	Steuern, Versicherungen, Schadensfälle (K) (H)	4.763,67	4.763,67	(K) (H)	6.500,00	-1.736,33	

Haushaltsstelle	Reste vom Vorjahr (K)=Kassenreste (H)=Haushaltsreste EUR	Soll = Einnahmen = Ausgaben ./. Haushaltsreste vom Vorjahr (H) + neue Haushalts- reste (H) EUR	Ist EUR	Neue Reste (K)=Kassenreste (H)=Haushaltsreste EUR	Planvergleich		
					Haushaltsansatz EUR	Soll (Spalte 3) mehr(+) weniger (-) als Ansatz Spalte (6) EUR	zulässige Mehrausgaben Üpl./Apl. bewilligte oder nach § 18 GemHVO EUR
1	2	3	4	5	6	7	8
.6401	Abwasserabgabe (K) (H)	56.440,82	56.440,82	(K) (H)	32.000,00	24.440,82	
.6500	Geschäftsbedarf 20,68 (K) (H)	773,59	743,13	51,14 (K) (H)	700,00	73,59	
.6610	Mitgliedsbeiträge an Verbände, Vereine (K) (H)	455,00	455,00	(K) (H)	500,00	-45,00	
.6680	Vermischte Ausgaben (K) (H)	269,31	269,31	(K) (H)	200,00	69,31	
.6790	Innere Verrechnungen (Verwaltung) (K) (H)	12.170,41	12.170,41	(K) (H)	11.000,00	1.170,41	
.6792	Innere Verrechnungen (Werkhof) (K) (H)	6.854,44	6.854,44	(K) (H)	3.000,00	3.854,44	
.6800	Abschreibungen (K) (H)	134.689,00	134.689,00	(K) (H)	135.000,00	-311,00	
.6850	Verzinsung des Anlagekapitals (K) (H)	27.971,00	27.971,00	(K) (H)	22.000,00	5.971,00	
.7130	Sachkostenumlage an GVV Schönau (K) (H)	58.993,92	58.993,92	(K) (H)	60.000,00	-1.006,08	

Haushaltsstelle	Reste vom Vorjahr (K)=Kassenreste (H)=Haushaltsreste EUR	Soll $\frac{= \text{Einnahmen}}{= \text{Ausgaben}}$./i. Haushaltsreste vom Vorjahr (H) + neue Haushalts- reste (H) EUR	Ist EUR	Neue Reste (K)=Kassenreste (H)=Haushaltsreste EUR	Planvergleich		
					Haushaltsansatz EUR	Soll (Spalte 3) mehr(+) weniger (-) als Ansatz Spalte (6) EUR	zulässige Mehrausgaben Üpl./Apl. bewilligte oder nach § 18 GemHVO EUR
1	2	3	4	5	6	7	8
Ausg.	5.408,22(K) (H)	687.372,38	675.873,63	16.906,97(K) (H)	609.000,00	-8.249,90 86.622,28	
UAB +/- 7020	-4.644,58(K) (H)	-674.562,07	-662.299,68	-16.906,97(K) (H)	-597.200,00	6.649,90 -84.011,97	
Einn.	53.103,27(K) (H)	852.712,07	820.213,34	85.602,00(K) (H)	916.800,00	-67.156,24 3.068,31	
Ausg.	5.124,02(K) (H)	1.058.757,03	1.047.058,28	16.822,77(K) (H)	1.114.500,00	-164.149,06 108.406,09	
AB +/- 70	47.979,25(K) (H)	-206.044,96	-226.844,94	68.779,23(K) (H)	-197.700,00	96.992,82 -105.337,78	

Haushaltsstelle	Reste vom Vorjahr (K)=Kassenreste (H)=Haushaltsreste EUR	Soll = Einnahmen = Ausgaben ./. Haushaltsreste vom Vorjahr (H) + neue Haushalts- reste (H) EUR	Ist EUR	Neue Reste (K)=Kassenreste (H)=Haushaltsreste EUR	Planvergleich		
					Haushaltsansatz EUR	Soll (Spalte 3) mehr(+) weniger (-) als Ansatz Spalte (6) EUR	zulässige Mehrausgaben Üpl./Apl. bewilligte oder nach § 18 GemHVO EUR
1	2	3	4	5	6	7	8
.1111	E i n n a h m e n Gebühren für Erdaushubdeponie (K) (H)						
				(K) (H)	500,00	-500,00	
.1510	Vermischte Einnahmen 943,50(K) (H)	1.630,10	1.630,10	943,50(K) (H)	1.700,00	-69,90	
.1610	Kostenerstattung vom Land (K) (H)	16.179,10	16.179,10	(K) (H)	65.000,00	-48.820,90	
.1620	Erstattung vom Landkreis 1.243,22(K) (H)	2.039,45	3.282,67	(K) (H)		2.039,45	
Einn.	2.186,72(K) (H)	19.848,65	21.091,87	943,50(K) (H)	67.200,00	-49.390,80 2.039,45	
.5100	A u s g a b e n Unterhaltung d. sonst. unbew. Vermögens (K) (H)	211,04	211,04	(K) (H)	2.000,00	-1.788,96	
.5110	Untersuchung von Deponien auf Altlasten 36.492,39(K) (H)	81.283,08	117.075,47	700,00(K) (H)	70.000,00	11.283,08	
.6341	Kosten der Wertstoffentsorgung (K) (H)	300,00	300,00	(K) (H)	200,00	100,00	
.6790	Innere Verrechnungen (Verwaltung) (K) (H)	9.517,30	9.517,30	(K) (H)	7.000,00	2.517,30	

Haushaltsstelle	Reste vom Vorjahr (K)=Kassenreste (H)=Haushaltsreste EUR	Soll = Einnahmen = Ausgaben ./. Haushaltsreste vom Vorjahr (H) + neue Haushalts- reste (H) EUR	Ist EUR	Neue Reste (K)=Kassenreste (H)=Haushaltsreste EUR	Planvergleich		
					Haushaltsansatz EUR	Soll (Spalte 3) mehr(+) weniger (-) als Ansatz Spalte (6) EUR	zulässige Mehrausgaben Üpl./Apl. bewilligte oder nach § 18 GemHVO EUR
1	2	3	4	5	6	7	8
.6792	Innere Verrechnungen (Werkhof) (K) 903,51 (H)	903,51	903,51	(K) (H)	500,00	403,51	
.6800	Abschreibungen (K) 495,00 (H)	495,00	495,00	(K) (H)	500,00	-5,00	
.6850	Verzinsung des Anlagekapitals (K) 175,74 (H)	175,74	175,74	(K) (H)	200,00	-24,26	
Ausg.	36.492,39(K) (H)	92.885,67	128.678,06	700,00(K) (H)	80.400,00	-1.818,22 14.303,89	
UAB +/- 7200	-34.305,67(K) (H)	-73.037,02	-107.586,19	243,50(K) (H)	-13.200,00	-47.572,58 -12.264,44	
Einn.	2.186,72(K) (H)	19.848,65	21.091,87	943,50(K) (H)	67.200,00	-49.390,80 2.039,45	
Ausg.	36.492,39(K) (H)	92.885,67	128.678,06	700,00(K) (H)	80.400,00	-1.818,22 14.303,89	
AB +/- 72	-34.305,67(K) (H)	-73.037,02	-107.586,19	243,50(K) (H)	-13.200,00	-47.572,58 -12.264,44	

Haushaltsstelle	Reste vom Vorjahr (K)=Kassenreste (H)=Haushaltsreste EUR	Soll = Einnahmen = Ausgaben ./i. Haushaltsreste vom Vorjahr (H) + neue Haushalts- reste (H) EUR	Ist EUR	Neue Reste (K)=Kassenreste (H)=Haushaltsreste EUR	Planvergleich		
					Haushaltsansatz EUR	Soll (Spalte 3) mehr(+) weniger (-) als Ansatz Spalte (6) EUR	zulässige Mehrausgaben Üpl./Apl. bewilligte oder nach § 18 GemHVO EUR
1	2	3	4	5	6	7	8
.1100	E i n n a h m e n Benutzungsgebühren u. ähnl. Entgelte 350,00(K) (H)	2.284,00	2.254,00	380,00(K) (H)	2.300,00	-16,00	
Einn.	350,00(K) (H)	2.284,00	2.254,00	380,00(K) (H)	2.300,00	-16,00	
.6680	A u s g a b e n Vermischte Ausgaben (K) (H)	300,88	300,88	(K) (H)	400,00	-99,12	
.6792	Innere Verrechnungen (Werkhof) (K) (H)	477,99	477,99	(K) (H)	500,00	-22,01	
Ausg.	(K) (H)	778,87	778,87	(K) (H)	900,00	-121,13	
UAB +/- 7300	350,00(K) (H)	1.505,13	1.475,13	380,00(K) (H)	1.400,00	105,13	
Einn.	350,00(K) (H)	2.284,00	2.254,00	380,00(K) (H)	2.300,00	-16,00	
Ausg.	(K) (H)	778,87	778,87	(K) (H)	900,00	-121,13	
AB +/- 73	350,00(K) (H)	1.505,13	1.475,13	380,00(K) (H)	1.400,00	105,13	

Haushaltsstelle	Reste vom Vorjahr (K)=Kassenreste (H)=Haushaltsreste EUR	Soll = Einnahmen = Ausgaben ./i. Haushaltsreste vom Vorjahr (H) + neue Haushalts- reste (H) EUR	Ist EUR	Neue Reste (K)=Kassenreste (H)=Haushaltsreste EUR	Planvergleich		
					Haushaltsansatz EUR	Soll (Spalte 3) mehr(+) weniger (-) als Ansatz Spalte (6) EUR	zulässige Mehrausgaben Üpl./Apl. bewilligte oder nach § 18 GemHVO EUR
1	2	3	4	5	6	7	8
.1100	E i n n a h m e n Benutzungsgebühren u. ähnl. Entgelte 5.169,15(K) (H)	47.334,20	46.618,35	5.885,00(K) (H)	55.000,00	-7.665,80	
.1600	Erstattung vom Bund für Kriegsgräber (K) (H)	849,11	849,11	(K) (H)	900,00	-50,89	
.1680	Erstattung von übrigen Bereichen 128,00(K) (H)	640,00	768,00	(K) (H)	1.200,00	-560,00	
Einn.	5.297,15(K) (H)	48.823,31	48.235,46	5.885,00(K) (H)	57.100,00	-8.276,69	
.5000	A u s g a b e n Unterhaltung der Grundstücke, Gebäude (K) (H)	363,64	363,64	(K) (H)	1.000,00	-636,36	
.5100	Unterhaltung d. sonst. unbew. Vermögens 332,34(K) (H)	559,61	891,95	(K) (H)	2.500,00	-1.940,39	
.5200	Geräte u. sonstige Gebrauchsgegenstände (K) (H)	19,71	19,71	(K) (H)	4.400,00	-4.380,29	
.5400	Bewirtschaftung der Grundstücke, Gebäude (K) (H)	13.357,53	13.357,53	(K) (H)	15.000,00	-1.642,47	
.5610	Dienstkleidung f. Beerdigungen (K) (H)	927,05	927,05	(K) (H)		927,05	

Haushaltsstelle	Reste vom Vorjahr (K)=Kassenreste (H)=Haushaltsreste EUR	Soll = Einnahmen = Ausgaben .i. Haushaltsreste vom Vorjahr (H) + neue Haushalts- reste (H) EUR	Ist EUR	Neue Reste (K)=Kassenreste (H)=Haushaltsreste EUR	Planvergleich		
					Haushaltsansatz EUR	Soll (Spalte 3) mehr(+) weniger (-) als Ansatz Spalte (6) EUR	zulässige Mehrausgaben Üpl./Apl. bewilligte oder nach § 18 GemHVO EUR
1	2	3	4	5	6	7	8
.6400	Steuern, Versicherungen, Schadensfälle (K) (H)	179,70	179,70	(K) (H)	300,00	-120,30	
.6680	Vermischte Ausgaben 350,00(K) (H)	21.879,83	22.159,83	70,00(K) (H)	4.500,00	17.379,83	
.6790	Innere Verrechnungen (Verwaltung) (K) (H)	10.008,68	10.008,68	(K) (H)	8.000,00	2.008,68	
.6792	Innere Verrechnungen (Werkhof) (K) (H)	27.350,99	27.350,99	(K) (H)	48.000,00	-20.649,01	
.6793	Innere Verrechnungen (Forstbetrieb) (K) (H)	49,50	49,50	(K) (H)		49,50	
.6800	Abschreibungen (K) (H)			(K) (H)	18.700,00	-18.700,00	
.6850	Verzinsung des Anlagekapitals (K) (H)	11.895,66	11.895,66	(K) (H)	9.300,00	2.595,66	
.7000	Zuschuß für Kriegsgräberfürsorge (K) (H)	20,00	20,00	(K) (H)	100,00	-80,00	

Haushaltsstelle	Reste vom Vorjahr (K)=Kassenreste (H)=Haushaltsreste EUR	Soll $\overset{= \text{Einnahmen}}{-}$ $\underset{= \text{Ausgaben}}{=}$./i. Haushaltsreste vom Vorjahr (H) + neue Haushalts- reste (H) EUR	Ist EUR	Neue Reste (K)=Kassenreste (H)=Haushaltsreste EUR	Planvergleich		
					Haushaltsansatz EUR	Soll (Spalte 3) mehr(+) weniger (-) als Ansatz Spalte (6) EUR	zulässige Mehrausgaben Üpl./Apl. bewilligte oder nach § 18 GemHVO EUR
1	2	3	4	5	6	7	8
Ausg.	682,34(K) (H)	86.611,90	87.224,24	70,00(K) (H)	111.800,00	-48.148,82 22.960,72	
UAB +/- 7500	4.614,81(K) (H)	-37.788,59	-38.988,78	5.815,00(K) (H)	-54.700,00	39.872,13 -22.960,72	
Einn.	5.297,15(K) (H)	48.823,31	48.235,46	5.885,00(K) (H)	57.100,00	-8.276,69	
Ausg.	682,34(K) (H)	86.611,90	87.224,24	70,00(K) (H)	111.800,00	-48.148,82 22.960,72	
AB +/- 75	4.614,81(K) (H)	-37.788,59	-38.988,78	5.815,00(K) (H)	-54.700,00	39.872,13 -22.960,72	

Haushaltsstelle	Reste vom Vorjahr (K)=Kassenreste (H)=Haushaltsreste EUR	Soll = Einnahmen = Ausgaben ./. Haushaltsreste vom Vorjahr (H) + neue Haushalts- reste (H) EUR	Ist EUR	Neue Reste (K)=Kassenreste (H)=Haushaltsreste EUR	Planvergleich		
					Haushaltsansatz EUR	Soll (Spalte 3) mehr(+) weniger (-) als Ansatz Spalte (6) EUR	zulässige Mehrausgaben Üpl./Apl. bewilligte oder nach § 18 GemHVO EUR
1	2	3	4	5	6	7	8
Einn.	E i n n a h m e n (K) (H)			(K) (H)		- - - - -	
.5200	A u s g a b e n Geräte u. sonstige Gebrauchsgegenstände (K) (H)			(K) (H)	200,00	-200,00	
Ausg.	(K) (H)			(K) (H)	200,00	-200,00	
UAB +/- 7630	(K) (H)			(K) (H)	-200,00	200,00	

Haushaltsstelle	Reste vom Vorjahr (K)=Kassenreste (H)=Haushaltsreste EUR	Soll $\overset{= \text{Einnahmen}}{-}$ $\underset{= \text{Ausgaben}}{=}$./i. Haushaltsreste vom Vorjahr (H) + neue Haushalts- reste (H) EUR	Ist EUR	Neue Reste (K)=Kassenreste (H)=Haushaltsreste EUR	Planvergleich		
					Haushaltsansatz EUR	Soll (Spalte 3) mehr(+) weniger (-) als Ansatz Spalte (6) EUR	zulässige Mehrausgaben Üpl./Apl. bewilligte oder nach § 18 GemHVO EUR
1	2	3	4	5	6	7	8
Einn.	E i n n a h m e n (K) (H)			(K) (H)		- - - - -	
.4140	A u s g a b e n Entgelte für Beschäftigte (K) (H)			(K) (H)	1.500,00	-1.500,00	
.4340	Zusatzversorgung für Beschäftigte (K) (H)			(K) (H)	100,00	-100,00	
.4440	AG-Anteil Soz. Vers. für Beschäftigte (K) (H)			(K) (H)	400,00	-400,00	
.5000	Unterhaltung der Grundstücke u. Gebäude 287,16(K) (H)	333,50	620,66	(K) (H)	200,00	133,50	
.5400	Bewirtschaftung Grundstücke und Gebäude (K) (H)	752,03	743,69	8,34(K) (H)	700,00	52,03	
.6792	Innere Verrechnungen (Werkhof) (K) (H)			(K) (H)	500,00	-500,00	

Haushaltsrechnung Verwaltungshaushalt - Einzelpläne
 Gemeinde 1 Stadt Todtnau
 Einzelplan 7 Öffentliche Einrichtungen, Wirtschaftsförderung
 Abschnitt 76 Sonstige Öffentliche Einrichtungen
 U-Abschnitt 7650 Öffentliche Bedürfnisanstalten

Seite : 174
 HH.-Jahr: 2007

Haushaltsstelle	Reste vom Vorjahr (K)=Kassenreste (H)=Haushaltsreste EUR	Soll $\overset{= \text{Einnahmen}}{-}$ = Ausgaben ./i. Haushaltsreste vom Vorjahr (H) + neue Haushalts- reste (H) EUR	Ist EUR	Neue Reste (K)=Kassenreste (H)=Haushaltsreste EUR	Planvergleich		
					Haushaltsansatz EUR	Soll (Spalte 3) mehr(+) weniger (-) als Ansatz Spalte (6) EUR	zulässige Mehrausgaben Üpl./Apl. bewilligte oder nach § 18 GemHVO EUR
1	2	3	4	5	6	7	8
Ausg.	287,16(K) (H)	1.085,53	1.364,35	8,34(K) (H)	3.400,00	-2.500,00 185,53	
UAB +/- 7650	-287,16(K) (H)	-1.085,53	-1.364,35	-8,34(K) (H)	-3.400,00	2.500,00 -185,53	

Haushaltsstelle	Reste vom Vorjahr (K)=Kassenreste (H)=Haushaltsreste EUR	Soll = Einnahmen = Ausgaben .i. Haushaltsreste vom Vorjahr (H) + neue Haushalts- reste (H) EUR	Ist EUR	Neue Reste (K)=Kassenreste (H)=Haushaltsreste EUR	Planvergleich		
					Haushaltsansatz EUR	Soll (Spalte 3) mehr(+) weniger (-) als Ansatz Spalte (6) EUR	zulässige Mehrausgaben Üpl./Apl. bewilligte oder nach § 18 GemHVO EUR
1	2	3	4	5	6	7	8
.1100	E i n n a h m e n Benutzungsgebühren und ähnl. Entgelte (K) (H)			(K) (H)	100,00	-100,00	
.1400	Mieten und Pachten (K) (H)	618,00	618,00	(K) (H)	600,00	18,00	
Einn.	(K) (H)	618,00	618,00	(K) (H)	700,00	-100,00 18,00	
.4140	A u s g a b e n Entgelte für Beschäftigte (K) (H)	2.797,90	2.797,90	(K) (H)	3.000,00	-202,10	
.4340	Zusatzversorgung für Beschäftigte (K) (H)	269,53	269,53	(K) (H)	200,00	69,53	
.4440	AG-Anteil Soz. Vers. für Beschäftigte (K) (H)	567,31	567,31	(K) (H)	700,00	-132,69	
.4500	Beihilfen u. Unterstützungen (K) (H)	4,00	4,00	(K) (H)		4,00	
.5000	Unterhaltung Grundstücke, Gebäude (K) (H)	1.376,14	1.262,31	113,83(K) (H)	300,00	1.076,14	
.5200	Geräte u. sonstige Gebrauchsgegenstände (K) (H)	20,18	20,18	(K) (H)	100,00	-79,82	

Haushaltsstelle	Reste vom Vorjahr (K)=Kassenreste (H)=Haushaltsreste EUR	Soll = Einnahmen = Ausgaben .i. Haushaltsreste vom Vorjahr (H) + neue Haushalts- reste (H) EUR	Ist EUR	Neue Reste (K)=Kassenreste (H)=Haushaltsreste EUR	Planvergleich		
					Haushaltsansatz EUR	Soll (Spalte 3) mehr(+) weniger (-) als Ansatz Spalte (6) EUR	zulässige Mehrausgaben Üpl./Apl. bewilligte oder nach § 18 GemHVO EUR
1	2	3	4	5	6	7	8
.5400	Bewirtschaftung (K) (H)	Grundstücke, Gebäude 3.106,25	3.106,25	(K) (H)	3.000,00	106,25	
.6400	Steuern, Versicherungen, Schadensfälle (K) (H)	-2,91	-2,91	(K) (H)	300,00	-302,91	
.6792	Innere Verrechnungen (Werkhof) (K) (H)	2.183,15	2.183,15	(K) (H)	900,00	1.283,15	
.6800	Abschreibungen (K) (H)	16.994,00	16.994,00	(K) (H)	17.000,00	-6,00	
.6850	Verzinsung des (K) (H)	Anlagekapitals 2.624,38	2.624,38	(K) (H)	2.500,00	124,38	
Ausg.	(K) (H)	29.939,93	29.826,10	113,83(K) (H)	28.000,00	-723,52 2.663,45	
UAB +/- 7670	(K) (H)	-29.321,93	-29.208,10	-113,83(K) (H)	-27.300,00	623,52 -2.645,45	

Haushaltsstelle	Reste vom Vorjahr (K)=Kassenreste (H)=Haushaltsreste EUR	Soll $\frac{= \text{Einnahmen}}{= \text{Ausgaben}}$./i. Haushaltsreste vom Vorjahr (H) + neue Haushalts- reste (H) EUR	Ist EUR	Neue Reste (K)=Kassenreste (H)=Haushaltsreste EUR	Planvergleich		
					Haushaltsansatz EUR	Soll (Spalte 3) mehr(+) weniger (-) als Ansatz Spalte (6) EUR	zulässige Mehrausgaben Üpl./Apl. bewilligte oder nach § 18 GemHVO EUR
1	2	3	4	5	6	7	8
Einn.	E i n n a h m e n (K) (H)			(K) (H)		- - - - -	
.6800	A u s g a b e n Abschreibungen (K) (H)	0,97	0,97	(K) (H)		0,97	
.6850	Verzinsung des Anlagekapitals (K) (H)	2.510,61	2.510,61	(K) (H)		2.510,61	
Ausg.	(K) (H)	2.511,58	2.511,58	(K) (H)		2.511,58	
UAB +/- 7671	(K) (H)	-2.511,58	-2.511,58	(K) (H)		-2.511,58	
Einn.	(K) (H)	618,00	618,00	(K) (H)	700,00	-100,00 18,00	
Ausg.	287,16(K) (H)	33.537,04	33.702,03	122,17(K) (H)	31.600,00	-3.423,52 5.360,56	
AB +/- 76	-287,16(K) (H)	-32.919,04	-33.084,03	-122,17(K) (H)	-30.900,00	3.323,52 -5.342,56	

Haushaltsstelle	Reste vom Vorjahr (K)=Kassenreste (H)=Haushaltsreste EUR	Soll = Einnahmen = Ausgaben ./. Haushaltsreste vom Vorjahr (H) + neue Haushalts- reste (H) EUR	Ist EUR	Neue Reste (K)=Kassenreste (H)=Haushaltsreste EUR	Planvergleich		
					Haushaltsansatz EUR	Soll (Spalte 3) mehr(+) weniger (-) als Ansatz Spalte (6) EUR	zulässige Mehrausgaben Üpl./Apl. bewilligte oder nach § 18 GemHVO EUR
1	2	3	4	5	6	7	8
.1510	E i n n a h m e n Vermischte Einnahmen (K) 57,50 (H)	57,50	57,50	(K) (H)		57,50	
.1580	Verrechnungseinnahmen v. Vermögenshaush. (K) 34.209,33 (H)	34.209,33	34.209,33	(K) (H)		34.209,33	
.1610	Kostenerstattung vom Land (K) 426,50 (H)	426,50	426,50	(K) (H)		426,50	
.1620	Erstattung von Gemeinden 1.472,11(K) (H)	4.456,84	4.456,84	1.472,11(K) (H)	6.000,00	-1.543,16	
.1640	Erstattung v. sonst. öff. Bereich (K) 426,94 (H)	426,94	426,94	(K) (H)		426,94	
.1650	Erstattung von Eigenbetrieben 3.654,44(K) (H)	17.121,84	15.970,12	4.806,16(K) (H)	7.000,00	10.121,84	
.1660	Erstattung v. sonst. öff. Sonderrechnung (K) 1.368,17 (H)	1.368,17	652,41	715,76(K) (H)	1.000,00	368,17	
.1670	Erstattung von privaten Unternehmen (K) 53,25 (H)	53,25	53,25	(K) (H)		53,25	
.1680	Erstattung von übrigen Bereichen 68,28(K) (H)	1.273,39	728,29	613,38(K) (H)	1.000,00	273,39	

Haushaltsstelle	Reste vom Vorjahr (K)=Kassenreste (H)=Haushaltsreste EUR	Soll = Einnahmen = Ausgaben .i. Haushaltsreste vom Vorjahr (H) + neue Haushalts- reste (H) EUR	Ist EUR	Neue Reste (K)=Kassenreste (H)=Haushaltsreste EUR	Planvergleich		
					Haushaltsansatz EUR	Soll (Spalte 3) mehr(+) weniger (-) als Ansatz Spalte (6) EUR	zulässige Mehrausgaben Üpl./Apl. bewilligte oder nach § 18 GemHVO EUR
1	2	3	4	5	6	7	8
.1692	Innere Verrechnungen (Werkhof) (K) 694.806,61 (H)	694.806,61	694.806,61	(K) (H)	720.000,00	-25.193,39	
.1740	Zuschüsse v. sonst. öffentl. Bereich (K) 1.524,01 (H)	1.524,01	1.524,01	(K) (H)	1.500,00	24,01	
Einn.	5.194,83(K) (H)	755.724,38	753.311,80	7.607,41(K) (H)	736.500,00	-26.736,55 45.960,93	
	A u s g a b e n						
.4140	Entgelte für Beschäftigte (K) 429.409,81 (H)	429.409,81	429.409,81	(K) (H)	430.300,00	-890,19	
.4160	Sonstige Beschäftigten-Entgelte (K) 4.742,20 (H)	4.742,20	4.742,20	(K) (H)	6.000,00	-1.257,80	
.4340	Zusatzversorgung für Beschäftigte (K) 39.372,06 (H)	39.372,06	39.372,06	(K) (H)	37.400,00	1.972,06	
.4440	AG Anteil Soz. Vers. für Beschäftigte (K) 88.303,07 (H)	88.303,07	88.303,07	(K) (H)	92.700,00	-4.396,93	
.4480	AG-Anteil Sozialversicherung Sonstige (K) 939,62 (H)	939,62	939,62	(K) (H)	800,00	139,62	
.4500	Beihilfen und Unterstützungen (K) 135,00 (H)	135,00	135,00	(K) (H)	300,00	-165,00	

Haushaltsstelle	Reste vom Vorjahr (K)=Kassenreste (H)=Haushaltsreste EUR	Soll = Einnahmen = Ausgaben .i. Haushaltsreste vom Vorjahr (H) + neue Haushalts- reste (H) EUR	Ist EUR	Neue Reste (K)=Kassenreste (H)=Haushaltsreste EUR	Planvergleich		
					Haushaltsansatz EUR	Soll (Spalte 3) mehr(+) weniger (-) als Ansatz Spalte (6) EUR	zulässige Mehrausgaben Üpl./Apl. bewilligte oder nach § 18 GemHVO EUR
1	2	3	4	5	6	7	8
.5000	Unterhaltung d. (K) (H)	Grundstücke u. 356,44	Gebäude 171,75	184,69(K) (H)	300,00	56,44	
.5200	Geräte u. sonstige (K) (H)	Gebrauchsgegenstände 16.781,01	16.781,01	(K) (H)	16.000,00	781,01	
.5300	Mieten und Pachten (K) (H)	178,50	178,50	(K) (H)	500,00	-321,50	
.5400	Bewirtschaftung 48,70(K) (H)	Grundstücke, Gebäude 10.023,66	10.072,36	(K) (H)	13.000,00	-2.976,34	
.5500	Unterhaltung der (K) (H)	Fahrzeuge 54.990,71	54.990,71	(K) (H)	60.000,00	-5.009,29	
.5620	Aus- u. Fortbildung (K) (H)	540,00	540,00	(K) (H)	1.200,00	-660,00	
.6360	Sonstige sächliche (K) (H)	Zweckausgaben 815,63	815,63	(K) (H)	2.300,00	-1.484,37	
.6400	Steuern, Versicherungen, (K) (H)	Schadensfälle 453,28	453,28	(K) (H)	600,00	-146,72	
.6500	Geschäftsbedarf (K) (H)	1.664,85	1.664,85	(K) (H)	1.600,00	64,85	

Haushaltsstelle	Reste vom Vorjahr (K)=Kassenreste (H)=Haushaltsreste EUR	Soll $\frac{= \text{Einnahmen}}{= \text{Ausgaben}}$./i. Haushaltsreste vom Vorjahr (H) + neue Haushalts- reste (H) EUR	Ist EUR	Neue Reste (K)=Kassenreste (H)=Haushaltsreste EUR	Planvergleich		
					Haushaltsansatz EUR	Soll (Spalte 3) mehr(+) weniger (-) als Ansatz Spalte (6) EUR	zulässige Mehrausgaben Üpl./Apl. bewilligte oder nach § 18 GemHVO EUR
1	2	3	4	5	6	7	8
.6680	Vermischte Ausgaben 1.559,44(K) (H)	602,06	2.161,50	(K) (H)	600,00	2,06	
.6790	Innere Verrechnungen (Verwaltung) (K) (H)	39.981,10	39.981,10	(K) (H)	38.000,00	1.981,10	
.6800	Abschreibungen (K) (H)	53.252,88	53.252,88	(K) (H)	47.000,00	6.252,88	
.6850	Verzinsung des Anlagekapitals (K) (H)	17.587,12	17.587,12	(K) (H)	12.000,00	5.587,12	
Ausg.	1.608,14(K) (H)	760.129,00	761.552,45	184,69(K) (H)	760.600,00	-17.308,14 16.837,14	
UAB +/- 7710	3.586,69(K) (H)	-4.404,62	-8.240,65	7.422,72(K) (H)	-24.100,00	-9.428,41 29.123,79	
Einn.	5.194,83(K) (H)	755.724,38	753.311,80	7.607,41(K) (H)	736.500,00	-26.736,55 45.960,93	
Ausg.	1.608,14(K) (H)	760.129,00	761.552,45	184,69(K) (H)	760.600,00	-17.308,14 16.837,14	
AB +/- 77	3.586,69(K) (H)	-4.404,62	-8.240,65	7.422,72(K) (H)	-24.100,00	-9.428,41 29.123,79	

Haushaltsstelle	Reste vom Vorjahr (K)=Kassenreste (H)=Haushaltsreste EUR	Soll = Einnahmen = Ausgaben .i. Haushaltsreste vom Vorjahr (H) + neue Haushalts- reste (H) EUR	Ist EUR	Neue Reste (K)=Kassenreste (H)=Haushaltsreste EUR	Planvergleich		
					Haushaltsansatz EUR	Soll (Spalte 3) mehr(+) weniger (-) als Ansatz Spalte (6) EUR	zulässige Mehrausgaben Üpl./Apl. bewilligte oder nach § 18 GemHVO EUR
1	2	3	4	5	6	7	8
Einn.	E i n n a h m e n (K) (H)			(K) (H)		- - - - -	
.4140	A u s g a b e n Entgelte für Beschäftigte (K) (H)	10.574,68	10.574,68	(K) (H)	11.700,00	-1.125,32	
.4340	Zusatzversorgung für Beschäftigte (K) (H)	971,57	971,57	(K) (H)	900,00	71,57	
.4440	AG Anteil Soz. Vers. für Beschäftigte (K) (H)	2.213,63	2.213,63	(K) (H)	2.300,00	-86,37	
.4500	Beihilfen und Unterstützungen (K) (H)	3,40	3,40	(K) (H)		3,40	
.6540	Reisekosten (K) (H)			(K) (H)	100,00	-100,00	
Ausg.	(K) (H)	13.763,28	13.763,28	(K) (H)	15.000,00	-1.311,69 74,97	
UAB +/- 7800	(K) (H)	-13.763,28	-13.763,28	(K) (H)	-15.000,00	1.311,69 -74,97	

Haushaltsstelle	Reste vom Vorjahr (K)=Kassenreste (H)=Haushaltsreste EUR	Soll = Einnahmen = Ausgaben .i. Haushaltsreste vom Vorjahr (H) + neue Haushalts- reste (H) EUR	Ist EUR	Neue Reste (K)=Kassenreste (H)=Haushaltsreste EUR	Planvergleich		
					Haushaltsansatz EUR	Soll (Spalte 3) mehr(+) weniger (-) als Ansatz Spalte (6) EUR	zulässige Mehrausgaben Üpl./Apl. bewilligte oder nach § 18 GemHVO EUR
1	2	3	4	5	6	7	8
Einn.	E i n n a h m e n (K) (H)			(K) (H)		- - - - -	
.4160	A u s g a b e n Sonstige Beschäftigten-Entgelte (K) (H)	2.701,13	2.701,13	(K) (H)	2.500,00	201,13	
.4480	AG-Anteil Sozialversicherung Sonstige (K) (H)	705,60	705,60	(K) (H)	700,00	5,60	
.6360	Sonstige sächliche Zweckausgaben 15,00(K) (H)	3.426,12	3.441,12	(K) (H)	5.500,00	-2.073,88	
.6400	Steuern, Versicherungen, Schadensfälle (K) (H)	24,80	24,80	(K) (H)	100,00	-75,20	
.6680	Vermischte Ausgaben (K) (H)			(K) (H)		- - - - -	
Ausg.	15,00(K) (H)	6.857,65	6.872,65	(K) (H)	8.800,00	-2.149,08 206,73	
UAB +/- 7810	-15,00(K) (H)	-6.857,65	-6.872,65	(K) (H)	-8.800,00	2.149,08 -206,73	

Haushaltsstelle	Reste vom Vorjahr (K)=Kassenreste (H)=Haushaltsreste EUR	Soll = Einnahmen = Ausgaben ./. Haushaltsreste vom Vorjahr (H) + neue Haushalts- reste (H) EUR	Ist EUR	Neue Reste (K)=Kassenreste (H)=Haushaltsreste EUR	Planvergleich		
					Haushaltsansatz EUR	Soll (Spalte 3) mehr(+) weniger (-) als Ansatz Spalte (6) EUR	zulässige Mehrausgaben Üpl./Apl. bewilligte oder nach § 18 GemHVO EUR
1	2	3	4	5	6	7	8
.1300	E i n n a h m e n Einnahmen aus Verkauf (K) (H)	2.811,27		2.811,27 (K) (H)		2.811,27	
.1400	Mieten und Pachten 103.264,09 (K) (H)	68.512,12	101.332,66	70.443,55 (K) (H)	100.000,00	-31.487,88	
.1670	Erstattung von privaten Unternehmen 235,00 (K) (H)	909,88	1.144,88	(K) (H)	1.600,00	-690,12	
.1680	Erstattung von übrigen Bereichen 1.478,75 (K) (H)	956,92	2.280,67	155,00 (K) (H)	1.500,00	-543,08	
.1710	Zuschuss vom Land (K) (H)	7.892,25	7.892,25	(K) (H)	6.000,00	1.892,25	
Einn.	104.977,84 (K) (H)	81.082,44	112.650,46	73.409,82 (K) (H)	109.100,00	-32.721,08 4.703,52	
.5000	A u s g a b e n Unterhaltung der Grundstücke u. Gebäude (K) (H)	40.160,49	40.160,49	(K) (H)	37.500,00	2.660,49	
.5200	Geräte u. sonstige Gebrauchsgegenstände (K) (H)	4.930,31	4.930,31	(K) (H)	15.000,00	-10.069,69	
.5400	Bewirtschaftung der Grundstücke, Gebäude (K) (H)	4.413,00	4.413,00	(K) (H)	18.000,00	-13.587,00	

Haushaltsstelle	Reste vom Vorjahr (K)=Kassenreste (H)=Haushaltsreste EUR	Soll $\overset{= \text{Einnahmen}}{-}$ = Ausgaben ./i. Haushaltsreste vom Vorjahr (H) + neue Haushalts- reste (H) EUR	Ist EUR	Neue Reste (K)=Kassenreste (H)=Haushaltsreste EUR	Planvergleich		
					Haushaltsansatz EUR	Soll (Spalte 3) mehr(+) weniger (-) als Ansatz Spalte (6) EUR	zulässige Mehrausgaben Üpl./Apl. bewilligte oder nach § 18 GemHVO EUR
1	2	3	4	5	6	7	8
.6360	Sonstige sächliche Zweckausgaben (K) (H)			(K) (H)	100,00	-100,00	
.6400	Steuern, Versicherungen, Schadensfälle (K) (H)	84,38	84,38	(K) (H)	500,00	-415,62	
.6680	Vermischte Ausgaben (K) (H)	24,90	24,90	(K) (H)	500,00	-475,10	
.6792	Innere Verrechnungen (Werkhof) (K) (H)	9.596,66	9.596,66	(K) (H)	500,00	9.096,66	
Ausg.	(K) (H)	59.209,74	59.209,74	(K) (H)	72.100,00	-24.647,41 11.757,15	
UAB +/- 7840	104.977,84(K) (H)	21.872,70	53.440,72	73.409,82(K) (H)	37.000,00	-8.073,67 -7.053,63	

Haushaltsstelle	Reste vom Vorjahr (K)=Kassenreste (H)=Haushaltsreste EUR	Soll = Einnahmen = Ausgaben .i. Haushaltsreste vom Vorjahr (H) + neue Haushalts- reste (H) EUR	Ist EUR	Neue Reste (K)=Kassenreste (H)=Haushaltsreste EUR	Planvergleich		
					Haushaltsansatz EUR	Soll (Spalte 3) mehr(+) weniger (-) als Ansatz Spalte (6) EUR	zulässige Mehrausgaben Üpl./Apl. bewilligte oder nach § 18 GemHVO EUR
1	2	3	4	5	6	7	8
Einn.	E i n n a h m e n (K) (H)			(K) (H)		- - - - -	
.5100	A u s g a b e n Unterhalt. d. sonst. unbewegl. Vermögens (K) (H)	5.042,50	5.042,50	(K) (H)	6.500,00	-1.457,50	
.6792	Innere Verrechnungen (Werkhof) (K) (H)	8.633,44	8.633,44	(K) (H)	8.000,00	633,44	
.6793	Innere Verrechnungen (Forstbetrieb) (K) (H)			(K) (H)		- - - - -	
Ausg.	(K) (H)	13.675,94	13.675,94	(K) (H)	14.500,00	-1.457,50 633,44	
UAB +/- 7850	(K) (H)	-13.675,94	-13.675,94	(K) (H)	-14.500,00	1.457,50 -633,44	

Haushaltsstelle	Reste vom Vorjahr (K)=Kassenreste (H)=Haushaltsreste EUR	Soll = Einnahmen = Ausgaben ./i. Haushaltsreste vom Vorjahr (H) + neue Haushalts- reste (H) EUR	Ist EUR	Neue Reste (K)=Kassenreste (H)=Haushaltsreste EUR	Planvergleich		
					Haushaltsansatz EUR	Soll (Spalte 3) mehr(+) weniger (-) als Ansatz Spalte (6) EUR	zulässige Mehrausgaben Üpl./Apl. bewilligte oder nach § 18 GemHVO EUR
1	2	3	4	5	6	7	8
.1100	E i n n a h m e n Benutzungsgeb. f. Schlacht-/Kühlräume 352,50(K) (H)	449,00	639,00	162,50(K) (H)	800,00	-351,00	
Einn.	352,50(K) (H)	449,00	639,00	162,50(K) (H)	800,00	-351,00	
.5000	A u s g a b e n Unterhaltung der Grundstücke u. Gebäude (K) (H)	38,77	38,77	(K) (H)		38,77	
.5400	Bewirtschaftung der Grundstücke, Gebäude (K) (H)	246,26	246,26	(K) (H)	300,00	-53,74	
.6400	Steuern, Versicherungen, Schadensfälle (K) (H)			(K) (H)	100,00	-100,00	
.6610	Mitgliedsbeiträge (K) (H)	237,13	237,13	(K) (H)	300,00	-62,87	
.6680	Vermischte Ausgaben (K) (H)	89,40	89,40	(K) (H)	1.000,00	-910,60	
.6800	Abschreibungen (K) (H)	3.981,00	3.981,00	(K) (H)	4.000,00	-19,00	
.6850	Verzinsung des Anlagekapitals (K) (H)	2.260,05	2.260,05	(K) (H)	1.700,00	560,05	

Haushaltsstelle	Reste vom Vorjahr (K)=Kassenreste (H)=Haushaltsreste EUR	Soll $\frac{= \text{Einnahmen}}{= \text{Ausgaben}}$./i. Haushaltsreste vom Vorjahr (H) + neue Haushalts- reste (H) EUR	Ist EUR	Neue Reste (K)=Kassenreste (H)=Haushaltsreste EUR	Planvergleich		
					Haushaltsansatz EUR	Soll (Spalte 3) mehr(+) weniger (-) als Ansatz Spalte (6) EUR	zulässige Mehrausgaben Üpl./Apl. bewilligte oder nach § 18 GemHVO EUR
1	2	3	4	5	6	7	8
Ausg.	(K) (H)	6.852,61	6.852,61	(K) (H)	7.400,00	-1.146,21 598,82	
UAB +/- 7880	352,50(K) (H)	-6.403,61	-6.213,61	162,50(K) (H)	-6.600,00	795,21 -598,82	
Einn.	105.330,34(K) (H)	81.531,44	113.289,46	73.572,32(K) (H)	109.900,00	-33.072,08 4.703,52	
Ausg.	15,00(K) (H)	100.359,22	100.374,22	(K) (H)	117.800,00	-30.711,89 13.271,11	
AB +/- 78	105.315,34(K) (H)	-18.827,78	12.915,24	73.572,32(K) (H)	-7.900,00	-2.360,19 -8.567,59	

Haushaltsstelle	Reste vom Vorjahr (K)=Kassenreste (H)=Haushaltsreste EUR	Soll = Einnahmen = Ausgaben ./i. Haushaltsreste vom Vorjahr (H) + neue Haushalts- reste (H) EUR	Ist EUR	Neue Reste (K)=Kassenreste (H)=Haushaltsreste EUR	Planvergleich		
					Haushaltsansatz EUR	Soll (Spalte 3) mehr(+) weniger (-) als Ansatz Spalte (6) EUR	zulässige Mehrausgaben Üpl./Apl. bewilligte oder nach § 18 GemHVO EUR
1	2	3	4	5	6	7	8
Einn.	E i n n a h m e n (K) (H)			(K) (H)		- - - - -	
.5100	A u s g a b e n Unterhalt. d. sonst. unbewegl. Vermögen (K) (H)	148,94	148,94	(K) (H)		148,94	
.6360	Sonstige sächliche Zweckausgaben 5,00(K) (H)	6.174,39	6.179,39	(K) (H)	6.000,00	174,39	
.6792	Innere Verrechnungen (Werkhof) (K) (H)	13.161,67	13.161,67	(K) (H)	10.000,00	3.161,67	
.7130	Zuweisungen an Wirtsch.Region Dreil.Eck (K) (H)	2.512,00	2.512,00	(K) (H)	2.600,00	-88,00	
.7170	Zuschüsse an private Unternehmen (K) (H)	5.094,00	5.094,00	(K) (H)	5.100,00	-6,00	
Ausg.	5,00(K) (H)	27.091,00	27.096,00	(K) (H)	23.700,00	-94,00 3.485,00	
UAB +/- 7910	-5,00(K) (H)	-27.091,00	-27.096,00	(K) (H)	-23.700,00	94,00 -3.485,00	

Haushaltsstelle	Reste vom Vorjahr (K)=Kassenreste (H)=Haushaltsreste EUR	Soll = Einnahmen = Ausgaben .i. Haushaltsreste vom Vorjahr (H) + neue Haushalts- reste (H) EUR	Ist EUR	Neue Reste (K)=Kassenreste (H)=Haushaltsreste EUR	Planvergleich		
					Haushaltsansatz EUR	Soll (Spalte 3) mehr(+) weniger (-) als Ansatz Spalte (6) EUR	zulässige Mehrausgaben Üpl./Apl. bewilligte oder nach § 18 GemHVO EUR
1	2	3	4	5	6	7	8
.1400	E i n n a h m e n Mieten und Pachten 300,00(K) (H)	3.600,00	3.600,00	300,00(K) (H)	3.600,00	- - - - -	
.1670	Erstattung von privaten Unternehmen (K) (H)	1.439,09	1.439,09	(K) (H)	1.000,00	439,09	
Einn.	300,00(K) (H)	5.039,09	5.039,09	300,00(K) (H)	4.600,00	439,09	
.5000	A u s g a b e n Unterhaltung der Grundstücke, Gebäude (K) (H)	642,94	642,94	(K) (H)	1.000,00	-357,06	
.5100	Unterhaltung der Verkehrsflächen (K) (H)			(K) (H)	300,00	-300,00	
.5200	Geräte u. sonstige Gebrauchsgegenstände (K) (H)	88,24	88,24	(K) (H)	200,00	-111,76	
.5400	Bewirtschaftung Grundstücke, Gebäude 38,25(K) (H)	4.354,41	4.392,66	(K) (H)	5.000,00	-645,59	
.6400	Steuern, Versicherungen, Schadensfälle (K) (H)	19,20	19,20	(K) (H)	100,00	-80,80	
.6792	Innere Verrechnungen (Werkhof) (K) (H)	12.344,62	12.344,62	(K) (H)	8.000,00	4.344,62	

Haushaltsstelle	Reste vom Vorjahr (K)=Kassenreste (H)=Haushaltsreste EUR	Soll $\frac{= \text{Einnahmen}}{= \text{Ausgaben}}$./i. Haushaltsreste vom Vorjahr (H) + neue Haushalts- reste (H) EUR	Ist EUR	Neue Reste (K)=Kassenreste (H)=Haushaltsreste EUR	Planvergleich		
					Haushaltsansatz EUR	Soll (Spalte 3) mehr(+) weniger (-) als Ansatz Spalte (6) EUR	zulässige Mehrausgaben Üpl./Apl. bewilligte oder nach § 18 GemHVO EUR
1	2	3	4	5	6	7	8
.6800	Abschreibungen (K) (H)	791,00	791,00	(K) (H)	800,00	-9,00	
.6850	Verzinsung des (K) (H)	Anlagekapitals 268,90	268,90	(K) (H)	200,00	68,90	
Ausg.	38,25(K) (H)	18.509,31	18.547,56	(K) (H)	15.600,00	-1.504,21 4.413,52	
UAB +/- 7920	261,75(K) (H)	-13.470,22	-13.508,47	300,00(K) (H)	-11.000,00	1.504,21 -3.974,43	

Haushaltsstelle	Reste vom Vorjahr (K)=Kassenreste (H)=Haushaltsreste EUR	Soll $\overset{= \text{Einnahmen}}{-}$ $\underset{= \text{Ausgaben}}{=}$./i. Haushaltsreste vom Vorjahr (H) + neue Haushalts- reste (H) EUR	Ist EUR	Neue Reste (K)=Kassenreste (H)=Haushaltsreste EUR	Planvergleich		
					Haushaltsansatz EUR	Soll (Spalte 3) mehr(+) weniger (-) als Ansatz Spalte (6) EUR	zulässige Mehrausgaben Üpl./Apl. bewilligte oder nach § 18 GemHVO EUR
1	2	3	4	5	6	7	8
.1510	E i n n a h m e n Vermischte Einnahmen (K) (H)	1.500,00	1.500,00	(K) (H)		1.500,00	
Einn.	(K) (H)	1.500,00	1.500,00	(K) (H)		1.500,00	
.6680	A u s g a b e n Vermischte Ausgaben (K) (H)	273,70	273,70	(K) (H)	300,00	-26,30	
Ausg.	(K) (H)	273,70	273,70	(K) (H)	300,00	-26,30	
UAB +/- 7930	(K) (H)	1.226,30	1.226,30	(K) (H)	-300,00	26,30 1.500,00	
Einn.	300,00(K) (H)	6.539,09	6.539,09	300,00(K) (H)	4.600,00	1.939,09	
Ausg.	43,25(K) (H)	45.874,01	45.917,26	(K) (H)	39.600,00	-1.624,51 7.898,52	
AB +/- 79	256,75(K) (H)	-39.334,92	-39.378,17	300,00(K) (H)	-35.000,00	1.624,51 -5.959,43	

Haushaltsrechnung Verwaltungshaushalt - Einzelpläne
 Gemeinde 1 Stadt Todtnau
 Einzelplan 7 Öffentliche Einrichtungen, Wirtschaftsförderung
 Abschnitt 79 Förderung von Wirtschaft und Verkehr
 U-Abschnitt 7930 Sonstige Verkehrsförderung

Seite : 193
 HH.-Jahr: 2007

Haushaltsstelle	Reste vom Vorjahr (K)=Kassenreste (H)=Haushaltsreste EUR	Soll $\frac{Einnahmen}{Ausgaben}$./i. Haushaltsreste vom Vorjahr (H) + neue Haushalts- reste (H) EUR	Ist EUR	Neue Reste (K)=Kassenreste (H)=Haushaltsreste EUR	Planvergleich		
					Haushaltsansatz EUR	Soll (Spalte 3) mehr(+) weniger (-) als Ansatz Spalte (6) EUR	zulässige Mehrausgaben Üpl./Apl. bewilligte oder nach § 18 GemHVO EUR
1	2	3	4	5	6	7	8
Einn.	171.762,31(K) (H)	1.768.080,94	1.765.553,02	174.290,23(K) (H)	1.895.100,00	-184.748,36 57.729,30	
Ausg.	44.252,30(K) (H)	2.178.932,74	2.205.285,41	17.899,63(K) (H)	2.257.200,00	-267.305,29 189.038,03	
EP +/- 7	127.510,01(K) (H)	-410.851,80	-439.732,39	156.390,60(K) (H)	-362.100,00	82.556,93 -131.308,73	

Haushaltsstelle	Reste vom Vorjahr (K)=Kassenreste (H)=Haushaltsreste EUR	Soll --- = Einnahmen = Ausgaben ./. Haushaltsreste vom Vorjahr (H) + neue Haushalts- reste (H) EUR	Ist EUR	Neue Reste (K)=Kassenreste (H)=Haushaltsreste EUR	Planvergleich		
					Haushaltsansatz EUR	Soll (Spalte 3) mehr(+) weniger (-) als Ansatz Spalte (6) EUR	zulässige Mehrausgaben Üpl./Apl. bewilligte oder nach § 18 GemHVO EUR
1	2	3	4	5	6	7	8
.2100	E i n n a h m e n Gewinnanteil v. 83.725,20(K) (H)	EB Wasserversorgung 204.117,52	287.842,72	(K) (H)	80.000,00	124.117,52	
Ausg.	(K) (H)			(K) (H)		- - - - -	
UAB +/- 8150	83.725,20(K) (H)	204.117,52	287.842,72	(K) (H)	80.000,00	124.117,52	

Haushaltsstelle	Reste vom Vorjahr (K)=Kassenreste (H)=Haushaltsreste EUR	Soll = Einnahmen = Ausgaben .i. Haushaltsreste vom Vorjahr (H) + neue Haushalts- reste (H) EUR	Ist EUR	Neue Reste (K)=Kassenreste (H)=Haushaltsreste EUR	Planvergleich		
					Haushaltsansatz EUR	Soll (Spalte 3) mehr(+) weniger (-) als Ansatz Spalte (6) EUR	zulässige Mehrausgaben Üpl./Apl. bewilligte oder nach § 18 GemHVO EUR
1	2	3	4	5	6	7	8
.2200	E i n n a h m e n Konzessionsabgabe 16.110,00(K) (H)	148.979,42	149.189,42	15.900,00(K) (H)	160.000,00	-11.020,58	
Ausg.	(K) (H)			(K) (H)		- - - - -	
UAB +/- 8170	16.110,00(K) (H)	148.979,42	149.189,42	15.900,00(K) (H)	160.000,00	-11.020,58	
Einn.	99.835,20(K) (H)	353.096,94	437.032,14	15.900,00(K) (H)	240.000,00	-11.020,58 124.117,52	
Ausg.	(K) (H)			(K) (H)		- - - - -	
AB +/- 81	99.835,20(K) (H)	353.096,94	437.032,14	15.900,00(K) (H)	240.000,00	-11.020,58 124.117,52	

Haushaltsstelle	Reste vom Vorjahr (K)=Kassenreste (H)=Haushaltsreste EUR	Soll = Einnahmen = Ausgaben ./i. Haushaltsreste vom Vorjahr (H) + neue Haushalts- reste (H) EUR	Ist EUR	Neue Reste (K)=Kassenreste (H)=Haushaltsreste EUR	Planvergleich		
					Haushaltsansatz EUR	Soll (Spalte 3) mehr(+) weniger (-) als Ansatz Spalte (6) EUR	zulässige Mehrausgaben Üpl./Apl. bewilligte oder nach § 18 GemHVO EUR
1	2	3	4	5	6	7	8
.1310	E i n n a h m e n Erlöse aus Holzverkauf 199.912,46(K) (H)	1.530.502,03	1.408.426,98	321.987,51(K) (H)	1.410.000,00	120.502,03	
.1400	Mieten und Pachten 353,00(K) (H)	4.941,00	5.294,00	(K) (H)	5.000,00	-59,00	
.1510	Vermischte Einnahmen (K) (H)	255,67	255,67	(K) (H)	1.000,00	-744,33	
.1580	Verrechnungseinnahmen v. Vermögenshaush. (K) (H)	16.066,72	16.066,72	(K) (H)		16.066,72	
.1620	Erst. v. Gemeinden u. Gemeindeverbände (K) (H)	102,72	34,89	67,83(K) (H)		102,72	
.1630	Erstattung von Zweckverbänden 20.687,98(K) (H)	106.036,47	126.724,45	(K) (H)	80.000,00	26.036,47	
.1670	Erstattung von privaten Unternehmen 3.577,44(K) (H)		3.577,44	(K) (H)		- - - - -	
.1680	Erstattung von übrigen Bereichen 2.000,00(K) (H)	11.779,06	11.497,74	2.281,32(K) (H)	500,00	11.279,06	
.1693	Innere Verrechnungen (Forstbetrieb) (K) (H)	14.205,46	14.205,46	(K) (H)	10.000,00	4.205,46	

Haushaltsstelle	Reste vom Vorjahr (K)=Kassenreste (H)=Haushaltsreste EUR	Soll = Einnahmen = Ausgaben ./. Haushaltsreste vom Vorjahr (H) + neue Haushalts- reste (H) EUR	Ist EUR	Neue Reste (K)=Kassenreste (H)=Haushaltsreste EUR	Planvergleich		
					Haushaltsansatz EUR	Soll (Spalte 3) mehr(+) weniger (-) als Ansatz Spalte (6) EUR	zulässige Mehrausgaben Üpl./Apl. bewilligte oder nach § 18 GemHVO EUR
1	2	3	4	5	6	7	8
.1710	Zuschuss vom Land für Forstwirtschaft (K) (H)	2.775,50	2.775,50	(K) (H)	5.000,00	-2.224,50	
Einn.	226.530,88(K) (H)	1.686.664,63	1.588.858,85	324.336,66(K) (H)	1.511.500,00	-3.027,83 178.192,46	
.4140	A u s g a b e n Entgelte für Beschäftigte (K) (H)	314.185,26	314.185,26	(K) (H)	302.000,00	12.185,26	
.4300	Versorgungsaufwand für Beamte (K) (H)	7.436,17	7.436,17	(K) (H)	7.400,00	36,17	
.4340	Zusatzversorgung für Beschäftigte (K) (H)	25.864,11	25.864,11	(K) (H)	32.000,00	-6.135,89	
.4440	AG-Anteil Soz. Vers. für Beschäftigte (K) (H)	55.116,91	55.116,91	(K) (H)	68.000,00	-12.883,09	
.4500	Beihilfen und Unterstützungen (K) (H)	1.950,00	1.950,00	(K) (H)	2.300,00	-350,00	
.5000	Unterhaltung der Grundstücke, Gebäude (K) (H)			(K) (H)	500,00	-500,00	
.5110	Unterhaltung der Waldwege 6.525,68(K) (H)	41.216,68	35.695,20	12.047,16(K) (H)	48.500,00	-7.283,32	

Haushaltsstelle	Reste vom Vorjahr (K)=Kassenreste (H)=Haushaltsreste EUR	Soll = Einnahmen = Ausgaben ./. Haushaltsreste vom Vorjahr (H) + neue Haushalts- reste (H) EUR	Ist EUR	Neue Reste (K)=Kassenreste (H)=Haushaltsreste EUR	Planvergleich		
					Haushaltsansatz EUR	Soll (Spalte 3) mehr(+) weniger (-) als Ansatz Spalte (6) EUR	zulässige Mehrausgaben Üpl./Apl. bewilligte oder nach § 18 GemHVO EUR
1	2	3	4	5	6	7	8
.5120	Unterhalt. v. Erholungseinricht. im Wald (K) (H)	512,80	512,80	(K) (H)		512,80	
.5130	Kosten für die Landschaftspflege (NSGP) 438,48(K) (H)	56.818,43	57.256,91	(K) (H)	22.000,00	34.818,43	
.5200	Geräte u. sonstige Gebrauchsgegenstände 43,50(K) (H)	1.733,92	1.777,42	(K) (H)	500,00	1.233,92	
.5400	Bewirtschaftung Grundstücke, Gebäude (K) (H)	5.895,97	5.895,97	(K) (H)	6.000,00	-104,03	
.5610	Dienst- und Schutzkleidung 12,06(K) (H)	1.353,23	1.048,69	316,60(K) (H)	300,00	1.053,23	
.5620	Aus- u. Fortbildung (K) (H)	849,00	849,00	(K) (H)		849,00	
.6270	Holzfällung und Aufbereitung 21.396,07(K) (H)	104.114,78	113.441,70	12.069,15(K) (H)	100.000,00	4.114,78	
.6271	Holzbringung durch fremde Unternehmen 24.815,30(K) (H)	164.904,07	164.951,92	24.767,45(K) (H)	340.000,00	-175.095,93	
.6280	Waldkulturkosten (K) (H)	20.919,22	20.919,22	(K) (H)	10.000,00	10.919,22	

Haushaltsstelle	Reste vom Vorjahr (K)=Kassenreste (H)=Haushaltsreste EUR	Soll = Einnahmen = Ausgaben .i. Haushaltsreste vom Vorjahr (H) + neue Haushalts- reste (H) EUR	Ist EUR	Neue Reste (K)=Kassenreste (H)=Haushaltsreste EUR	Planvergleich		
					Haushaltsansatz EUR	Soll (Spalte 3) mehr(+) weniger (-) als Ansatz Spalte (6) EUR	zulässige Mehrausgaben Üpl./Apl. bewilligte oder nach § 18 GemHVO EUR
1	2	3	4	5	6	7	8
.6281	Waldschutzkosten (K) (H)	1.797,53	1.797,53	(K) (H)	1.500,00	297,53	
.6282	Bestandspflege 2.498,64(K) (H)	511,40	3.010,04	(K) (H)	2.000,00	-1.488,60	
.6400	Steuern, Versicherungen, Schadensfälle (K) (H)	44.101,71	44.101,71	(K) (H)	52.000,00	-7.898,29	
.6500	Geschäftsbedarf (K) (H)	133,20	133,20	(K) (H)	300,00	-166,80	
.6610	Mitgliedsbeiträge (K) (H)	3.350,00	3.350,00	(K) (H)	3.400,00	-50,00	
.6680	Vermischte Ausgaben (K) (H)	20.088,38	20.088,38	(K) (H)	12.000,00	8.088,38	
.6710	Forstverwaltungskostenbeitrag (K) (H)	180.600,00	180.600,00	(K) (H)	180.000,00	600,00	
.6711	Beitrag für Wirtschaftsverwaltung (K) (H)	15.694,09		15.694,09(K) (H)	18.000,00	-2.305,91	
.6790	Innere Verrechnungen (Verwaltung) (K) (H)			(K) (H)	2.000,00	-2.000,00	

Haushaltsstelle	Reste vom Vorjahr (K)=Kassenreste (H)=Haushaltsreste EUR	Soll $\frac{= \text{Einnahmen}}{= \text{Ausgaben}}$./i. Haushaltsreste vom Vorjahr (H) + neue Haushalts- reste (H) EUR	Ist EUR	Neue Reste (K)=Kassenreste (H)=Haushaltsreste EUR	Planvergleich		
					Haushaltsansatz EUR	Soll (Spalte 3) mehr(+) weniger (-) als Ansatz Spalte (6) EUR	zulässige Mehrausgaben Üpl./Apl. bewilligte oder nach § 18 GemHVO EUR
1	2	3	4	5	6	7	8
.6792	Innere Verrechnungen (Werkhof) (K) (H)			(K) (H)	1.000,00	-1.000,00	
Ausg.	55.729,73(K) (H)	1.069.146,86	1.059.982,14	64.894,45(K) (H)	1.211.700,00	-217.261,86 74.708,72	
UAB +/- 8550	170.801,15(K) (H)	617.517,77	528.876,71	259.442,21(K) (H)	299.800,00	214.234,03 103.483,74	
Einn.	226.530,88(K) (H)	1.686.664,63	1.588.858,85	324.336,66(K) (H)	1.511.500,00	-3.027,83 178.192,46	
Ausg.	55.729,73(K) (H)	1.069.146,86	1.059.982,14	64.894,45(K) (H)	1.211.700,00	-217.261,86 74.708,72	
AB +/- 85	170.801,15(K) (H)	617.517,77	528.876,71	259.442,21(K) (H)	299.800,00	214.234,03 103.483,74	

Haushaltsstelle	Reste vom Vorjahr (K)=Kassenreste (H)=Haushaltsreste EUR	Soll = Einnahmen = Ausgaben ./. Haushaltsreste vom Vorjahr (H) + neue Haushalts- reste (H) EUR	Ist EUR	Neue Reste (K)=Kassenreste (H)=Haushaltsreste EUR	Planvergleich		
					Haushaltsansatz EUR	Soll (Spalte 3) mehr(+) weniger (-) als Ansatz Spalte (6) EUR	zulässige Mehrausgaben Üpl./Apl. bewilligte oder nach § 18 GemHVO EUR
1	2	3	4	5	6	7	8
.1100	E i n n a h m e n Benutzungsgebühren und ähnl. Entgelte (K) 1.506,98 (H)	1.506,98	1.506,98	(K) (H)	1.700,00	-193,02	
.1200	Kurtaxe 13.893,14(K) (H)	467.785,47	471.490,91	10.187,70(K) (H)	450.000,00	17.785,47	
.1201	Fremdenverkehrsabgabe 40.372,95(K) (H)	129.841,32	123.892,72	46.321,55(K) (H)	140.000,00	-10.158,68	
.1510	Vermischte Einnahmen 2.552,00(K) (H)	2.200,00	4.752,00	(K) (H)	400,00	1.800,00	
.1511	Einnahmen von Bes. Wasserfall Todtnau (K) 4.196,94 (H)	4.196,94	4.196,94	(K) (H)	3.000,00	1.196,94	
.1660	Erstattung von sonst. öff. Sonderrechnung (K) 818,07 (H)	818,07	818,07	(K) (H)	500,00	318,07	
.1680	Erstattung von übrigen Bereichen (K) 147,00 (H)	147,00	147,00	(K) (H)		147,00	
.1710	Zuweisung v. Land (Fremdenv. Lastenausgl.) (K) 69.041,76 (H)	69.041,76	69.041,76	(K) (H)	65.000,00	4.041,76	
Einn.	56.818,09(K) (H)	675.537,54	675.846,38	56.509,25(K) (H)	660.600,00	-10.351,70 25.289,24	
	A u s g a b e n						

Haushaltsstelle	Reste vom Vorjahr (K)=Kassenreste (H)=Haushaltsreste EUR	Soll $\overset{= \text{Einnahmen}}{-}$ $\underset{= \text{Ausgaben}}{=}$./i. Haushaltsreste vom Vorjahr (H) + neue Haushalts- reste (H) EUR	Ist EUR	Neue Reste (K)=Kassenreste (H)=Haushaltsreste EUR	Planvergleich		
					Haushaltsansatz EUR	Soll (Spalte 3) mehr(+) weniger (-) als Ansatz Spalte (6) EUR	zulässige Mehrausgaben Üpl./Apl. bewilligte oder nach § 18 GemHVO EUR
1	2	3	4	5	6	7	8
.4140	Entgelte für Beschäftigte (K) (H)	5.272,30	5.272,30	(K) (H)	5.000,00	272,30	
.4160	Sonstige Beschäftigten-Entgelte (K) (H)	1.210,93	1.210,93	(K) (H)	1.400,00	-189,07	
.4440	AG-Anteil Soz. Vers. für Beschäftigte (K) (H)	998,28	998,28	(K) (H)	1.000,00	-1,72	
.4480	AG-Anteil Sozialversicherung Sonstige (K) (H)	308,04	308,04	(K) (H)		308,04	
.5000	Unterhaltung der Grundstücke u. Gebäude 935,00(K) (H)	2.377,69	3.312,69	(K) (H)	1.000,00	1.377,69	
.5001	Unterhaltung der Wanderwege (K) (H)	1.389,06	1.389,06	(K) (H)	3.000,00	-1.610,94	
.5100	Unterhalt. d. sonst. unbewegl. Vermögens (K) (H)	6.573,86	6.584,92	-11,06(K) (H)	8.000,00	-1.426,14	
.5200	Geräte u. sonstige Gebrauchsgegenstände (K) (H)	678,05	678,05	(K) (H)	700,00	-21,95	
.5300	Mieten und Pachten (K) (H)	301,40	301,40	(K) (H)	400,00	-98,60	

Haushaltsstelle	Reste vom Vorjahr (K)=Kassenreste (H)=Haushaltsreste EUR	Soll = Einnahmen = Ausgaben ./. Haushaltsreste vom Vorjahr (H) + neue Haushalts- reste (H) EUR	Ist EUR	Neue Reste (K)=Kassenreste (H)=Haushaltsreste EUR	Planvergleich		
					Haushaltsansatz EUR	Soll (Spalte 3) mehr(+) weniger (-) als Ansatz Spalte (6) EUR	zulässige Mehrausgaben Üpl./Apl. bewilligte oder nach § 18 GemHVO EUR
1	2	3	4	5	6	7	8
.5400	Bewirtschaftung (K) (H)	Grundstücke, Gebäude 16.306,09	16.306,09	(K) (H)	24.000,00	-7.693,91	
.6400	Steuern, Versicherungen, Schadensfälle (K) (H)	31,51	31,51	(K) (H)	300,00	-268,49	
.6680	Vermischte Ausgaben (K) (H)	4.020,11	4.020,11	(K) (H)	6.000,00	-1.979,89	
.6790	Innere Verrechnungen (Verwaltung) (K) (H)	52.244,47	52.244,47	(K) (H)	45.000,00	7.244,47	
.6792	Innere Verrechnungen (Werkhof) (K) (H)	111.429,61	111.429,61	(K) (H)	90.000,00	21.429,61	
.6793	Innere Verrechnungen (Forstbetrieb) (K) (H)	6.720,80	6.720,80	(K) (H)	5.000,00	1.720,80	
.6800	Abschreibungen (K) (H)	30.306,15	30.306,15	(K) (H)	40.000,00	-9.693,85	
.6850	Verzinsung des (K) (H)	Anlagekapitals 8.669,00	8.669,00	(K) (H)	5.300,00	3.369,00	
.7160	Zuweisungen an (K) (H)	Tourismus GmbH 663.260,04	595.685,05	67.574,99(K) (H)		663.260,04	

Haushaltsstelle	Reste vom Vorjahr (K)=Kassenreste (H)=Haushaltsreste EUR	Soll $\frac{Einnahmen}{= Ausgaben}$./i. Haushaltsreste vom Vorjahr (H) + neue Haushalts- reste (H) EUR	Ist EUR	Neue Reste (K)=Kassenreste (H)=Haushaltsreste EUR	Planvergleich		
					Haushaltsansatz EUR	Soll (Spalte 3) mehr(+) weniger (-) als Ansatz Spalte (6) EUR	zulässige Mehrausgaben Üpl./Apl. bewilligte oder nach § 18 GemHVO EUR
1	2	3	4	5	6	7	8
.7180	Zuweisungen an 58.167,83(K) (H)	übrige Bereiche 600,00	58.767,83	(K) (H)	620.000,00	-619.400,00	
Ausg.	59.102,83(K) (H)	912.697,39	904.236,29	67.563,93(K) (H)	856.100,00	-642.384,56 698.981,95	
UAB +/- 8600	-2.284,74(K) (H)	-237.159,85	-228.389,91	-11.054,68(K) (H)	-195.500,00	632.032,86 -673.692,71	

Haushaltsstelle	Reste vom Vorjahr (K)=Kassenreste (H)=Haushaltsreste EUR	Soll = Einnahmen = Ausgaben ./. Haushaltsreste vom Vorjahr (H) + neue Haushalts- reste (H) EUR	Ist EUR	Neue Reste (K)=Kassenreste (H)=Haushaltsreste EUR	Planvergleich		
					Haushaltsansatz EUR	Soll (Spalte 3) mehr(+) weniger (-) als Ansatz Spalte (6) EUR	zulässige Mehrausgaben Üpl./Apl. bewilligte oder nach § 18 GemHVO EUR
1	2	3	4	5	6	7	8
.1400	E i n n a h m e n Mieten und Pachten 2.000,67(K) (H)	36.830,38	19.101,05	19.730,00(K) (H)	20.000,00	16.830,38	
.1510	Vermischte Einnahmen (K) (H)			(K) (H)	500,00	-500,00	
.1660	Erstattung von (K) (H)	sonst. öff. Sonderrechnung 1.777,48	1.777,48	(K) (H)	2.000,00	-222,52	
.1680	Erstattung von 1.546,99(K) (H)	übrigen Bereichen 2.122,90	2.171,30	1.498,59(K) (H)	2.000,00	122,90	
Einn.	3.547,66(K) (H)	40.730,76	23.049,83	21.228,59(K) (H)	24.500,00	-722,52 16.953,28	
.5000	A u s g a b e n Unterhaltung Grundstücke, Gebäude (K) (H)	42.157,46	41.284,05	873,41(K) (H)	8.700,00	33.457,46	
.5200	Geräte u. sonstige Gebrauchsgegenstände (K) (H)	35,88	35,88	(K) (H)	400,00	-364,12	
.5300	Mieten und Pachten (K) (H)	211,72	211,72	(K) (H)	300,00	-88,28	
.5400	Bewirtschaftung der Grundstücke, Gebäude 754,89(K) (H)	39.062,90	39.340,15	477,64(K) (H)	40.000,00	-937,10	

Haushaltsstelle	Reste vom Vorjahr (K)=Kassenreste (H)=Haushaltsreste EUR	Soll = Einnahmen = Ausgaben .i. Haushaltsreste vom Vorjahr (H) + neue Haushalts- reste (H) EUR	Ist EUR	Neue Reste (K)=Kassenreste (H)=Haushaltsreste EUR	Planvergleich		
					Haushaltsansatz EUR	Soll (Spalte 3) mehr(+) weniger (-) als Ansatz Spalte (6) EUR	zulässige Mehrausgaben Üpl./Apl. bewilligte oder nach § 18 GemHVO EUR
1	2	3	4	5	6	7	8
.6400	Steuern, Versicherungen, Schadensfälle (K) (H)	-38,93	-38,93	(K) (H)	700,00	-738,93	
.6680	Vermischte Ausgaben (K) (H)	8,11	8,11	(K) (H)	100,00	-91,89	
.6792	Innere Verrechnungen (Werkhof) (K) (H)	9.047,57	9.047,57	(K) (H)	13.000,00	-3.952,43	
.6793	Innere Verrechnungen (Forstbetrieb) (K) (H)	214,50	214,50	(K) (H)		214,50	
.6800	Abschreibungen (K) (H)	40.274,00	40.274,00	(K) (H)	41.000,00	-726,00	
.6850	Verzinsung des Anlagekapitals (K) (H)	14.294,02	14.294,02	(K) (H)	11.000,00	3.294,02	
Ausg.	754,89(K) (H)	145.267,23	144.671,07	1.351,05(K) (H)	115.200,00	-6.898,75 36.965,98	
UAB +/- 8601	2.792,77(K) (H)	-104.536,47	-121.621,24	19.877,54(K) (H)	-90.700,00	6.176,23 -20.012,70	

Haushaltsstelle	Reste vom Vorjahr (K)=Kassenreste (H)=Haushaltsreste EUR	Soll = Einnahmen = Ausgaben ./. Haushaltsreste vom Vorjahr (H) + neue Haushalts- reste (H) EUR	Ist EUR	Neue Reste (K)=Kassenreste (H)=Haushaltsreste EUR	Planvergleich		
					Haushaltsansatz EUR	Soll (Spalte 3) mehr(+) weniger (-) als Ansatz Spalte (6) EUR	zulässige Mehrausgaben Üpl./Apl. bewilligte oder nach § 18 GemHVO EUR
1	2	3	4	5	6	7	8
.1400	E i n n a h m e n Mieten und Pachten (K) (H)	16.469,88	16.469,88	(K) (H)	17.500,00	-1.030,12	
.1640	Erstattung vom (K) (H)	sonst.öffentl.Bereich 469,51	469,51	(K) (H)		469,51	
.1660	Erstattung von 89,59(K) (H)	sonst.öff.Sonderrechnung 2.882,31	2.723,26	248,64(K) (H)	1.500,00	1.382,31	
.1680	Erstattung von 637,70(K) (H)	übrigen Bereichen 488,89	637,70	488,89(K) (H)	1.000,00	-511,11	
Einn.	727,29(K) (H)	20.310,59	20.300,35	737,53(K) (H)	20.000,00	-1.541,23 1.851,82	
.5000	A u s g a b e n Unterhaltung der Grundstücke u. Gebäude (K) (H)	7.763,94	7.763,94	(K) (H)	5.000,00	2.763,94	
.5100	Unterhalt. d. (K) (H)	sonst. unbewegl. Vermögen 106,07	106,07	(K) (H)		106,07	
.5200	Geräte u. sonstige Gebrauchsgegenstände (K) (H)	6,90	6,90	(K) (H)	100,00	-93,10	
.5400	Bewirtschaftung 133,51(K) (H)	Grundstücke, Gebäude 5.726,90	5.723,46	136,95(K) (H)	5.000,00	726,90	

Haushaltsstelle	Reste vom Vorjahr (K)=Kassenreste (H)=Haushaltsreste EUR	Soll = Einnahmen = Ausgaben ./. Haushaltsreste vom Vorjahr (H) + neue Haushalts- reste (H) EUR	Ist EUR	Neue Reste (K)=Kassenreste (H)=Haushaltsreste EUR	Planvergleich		
					Haushaltsansatz EUR	Soll (Spalte 3) mehr(+) weniger (-) als Ansatz Spalte (6) EUR	zulässige Mehrausgaben Üpl./Apl. bewilligte oder nach § 18 GemHVO EUR
1	2	3	4	5	6	7	8
.6400	Steuern, Versicherungen, Schadensfälle (K) (H)	6,40	6,40	(K) (H)	100,00	-93,60	
.6792	Innere Verrechnungen (Werkhof) (K) (H)	11.311,22	11.311,22	(K) (H)	6.000,00	5.311,22	
.6800	Abschreibungen (K) (H)	8.867,00	8.867,00	(K) (H)	7.900,00	967,00	
.6850	Verzinsung des Anlagekapitals (K) (H)	8.277,06	8.277,06	(K) (H)	5.000,00	3.277,06	
Ausg.	133,51(K) (H)	42.065,49	42.062,05	136,95(K) (H)	29.100,00	-186,70 13.152,19	
UAB +/- 8602	593,78(K) (H)	-21.754,90	-21.761,70	600,58(K) (H)	-9.100,00	-1.354,53 -11.300,37	

Haushaltsstelle	Reste vom Vorjahr (K)=Kassenreste (H)=Haushaltsreste EUR	Soll = Einnahmen = Ausgaben ./i. Haushaltsreste vom Vorjahr (H) + neue Haushalts- reste (H) EUR	Ist EUR	Neue Reste (K)=Kassenreste (H)=Haushaltsreste EUR	Planvergleich		
					Haushaltsansatz EUR	Soll (Spalte 3) mehr(+) weniger (-) als Ansatz Spalte (6) EUR	zulässige Mehrausgaben Üpl./Apl. bewilligte oder nach § 18 GemHVO EUR
1	2	3	4	5	6	7	8
.1400	E i n n a h m e n Mieten und Pachten (K) (H)	9.600,00	9.600,00	(K) (H)	9.600,00	- - - - -	
.1510	Vermischte Einnahmen (K) (H)			(K) (H)	500,00	-500,00	
.1670	Erstattung von privaten Unternehmen (K) (H)	898,78	898,78	(K) (H)	4.000,00	-3.101,22	
Einn.	(K) (H)	10.498,78	10.498,78	(K) (H)	14.100,00	-3.601,22	
.5000	A u s g a b e n Unterhaltung der Grundstücke u. Gebäude (K) (H)	527,16	311,15	216,01(K) (H)	1.000,00	-472,84	
.5200	Geräte u. sonstige Gebrauchsgegenstände (K) (H)			(K) (H)	100,00	-100,00	
.5400	Bewirtschaftung Grundstücke, Gebäude 20,45(K) (H)	1.163,47	1.183,92	(K) (H)	3.500,00	-2.336,53	
.6400	Steuern, Versicherungen, Schadensfälle (K) (H)	6,40	6,40	(K) (H)	100,00	-93,60	
.6792	Innere Verrechnungen (Werkhof) (K) (H)	1.141,13	1.141,13	(K) (H)	1.500,00	-358,87	

Haushaltsstelle	Reste vom Vorjahr (K)=Kassenreste (H)=Haushaltsreste EUR	Soll $\frac{= \text{Einnahmen}}{= \text{Ausgaben}}$./i. Haushaltsreste vom Vorjahr (H) + neue Haushalts- reste (H) EUR	Ist EUR	Neue Reste (K)=Kassenreste (H)=Haushaltsreste EUR	Planvergleich		
					Haushaltsansatz EUR	Soll (Spalte 3) mehr(+) weniger (-) als Ansatz Spalte (6) EUR	zulässige Mehrausgaben Üpl./Apl. bewilligte oder nach § 18 GemHVO EUR
1	2	3	4	5	6	7	8
.6800	Abschreibungen (K) (H)	7.216,95	7.216,95	(K) (H)	6.000,00	1.216,95	
.6850	Verzinsung des (K) (H)	Anlagekapitals 7.684,85	7.684,85	(K) (H)	4.400,00	3.284,85	
Ausg.	20,45(K) (H)	17.739,96	17.544,40	216,01(K) (H)	16.600,00	-3.361,84 4.501,80	
UAB +/- 8603	-20,45(K) (H)	-7.241,18	-7.045,62	-216,01(K) (H)	-2.500,00	-239,38 -4.501,80	

Haushaltsstelle	Reste vom Vorjahr (K)=Kassenreste (H)=Haushaltsreste EUR	Soll = Einnahmen = Ausgaben ./. Haushaltsreste vom Vorjahr (H) + neue Haushalts- reste (H) EUR	Ist EUR	Neue Reste (K)=Kassenreste (H)=Haushaltsreste EUR	Planvergleich		
					Haushaltsansatz EUR	Soll (Spalte 3) mehr(+) weniger (-) als Ansatz Spalte (6) EUR	zulässige Mehrausgaben Üpl./Apl. bewilligte oder nach § 18 GemHVO EUR
1	2	3	4	5	6	7	8
.1400	E i n n a h m e n Mieten und Pachten (K) (H)	12.270,96	12.270,96	(K) (H)	12.500,00	-229,04	
.1670	Erstattung von privaten Unternehmen (K) (H)	2.493,95	2.493,95	(K) (H)	2.500,00	-6,05	
Einn.	(K) (H)	14.764,91	14.764,91	(K) (H)	15.000,00	-235,09	
.5000	A u s g a b e n Unterhaltung der Grundstücke, Gebäude (K) (H)	1.159,62	909,33	250,29(K) (H)	500,00	659,62	
.5200	Geräte u. sonstige Gebrauchsgegenstände (K) (H)	5,87	5,87	(K) (H)	100,00	-94,13	
.5400	Bewirtschaftung der Grundstücke, Gebäude 32,77(K) (H)	2.805,53	2.838,30	(K) (H)	2.400,00	405,53	
.6400	Steuern, Versicherungen, Schadensfälle (K) (H)	6,40	6,40	(K) (H)	100,00	-93,60	
.6792	Innere Verrechnungen (Werkhof) (K) (H)	236,04	236,04	(K) (H)	1.000,00	-763,96	
.6800	Abschreibungen (K) (H)	8.830,16	8.830,16	(K) (H)	7.500,00	1.330,16	

Haushaltsstelle	Reste vom Vorjahr (K)=Kassenreste (H)=Haushaltsreste EUR	Soll $\frac{= \text{Einnahmen}}{= \text{Ausgaben}}$./i. Haushaltsreste vom Vorjahr (H) + neue Haushalts- reste (H) EUR	Ist EUR	Neue Reste (K)=Kassenreste (H)=Haushaltsreste EUR	Planvergleich		
					Haushaltsansatz EUR	Soll (Spalte 3) mehr(+) weniger (-) als Ansatz Spalte (6) EUR	zulässige Mehrausgaben Üpl./Apl. bewilligte oder nach § 18 GemHVO EUR
1	2	3	4	5	6	7	8
.6850	Verzinsung des (K) (H)	Anlagekapitals 6.775,86	6.775,86	(K) (H)	3.200,00	3.575,86	
Ausg.	32,77(K) (H)	19.819,48	19.601,96	250,29(K) (H)	14.800,00	-951,69 5.971,17	
UAB +/- 8604	-32,77(K) (H)	-5.054,57	-4.837,05	-250,29(K) (H)	200,00	716,60 -5.971,17	

Haushaltsstelle	Reste vom Vorjahr (K)=Kassenreste (H)=Haushaltsreste EUR	Soll = Einnahmen = Ausgaben .i. Haushaltsreste vom Vorjahr (H) + neue Haushalts- reste (H) EUR	Ist EUR	Neue Reste (K)=Kassenreste (H)=Haushaltsreste EUR	Planvergleich		
					Haushaltsansatz EUR	Soll (Spalte 3) mehr(+) weniger (-) als Ansatz Spalte (6) EUR	zulässige Mehrausgaben Üpl./Apl. bewilligte oder nach § 18 GemHVO EUR
1	2	3	4	5	6	7	8
.1400	E i n n a h m e n Mieten und Pachten 358,44(K) (H)	336,25	488,69	206,00(K) (H)	600,00	-263,75	
Einn.	358,44(K) (H)	336,25	488,69	206,00(K) (H)	600,00	-263,75	
.5000	A u s g a b e n Unterhaltung der Grundstücke, Gebäude 155,92(K) (H)	304,71	213,25	247,38(K) (H)	1.000,00	-695,29	
.5100	Unterhalt. d. sonst. unbewegl. Vermögen (K) (H)	28,04	28,04	(K) (H)		28,04	
.5200	Geräte u. sonstige Gebrauchsgegenstände (K) (H)	93,19	93,19	(K) (H)	100,00	-6,81	
.5400	Bewirtschaftung Grundstücke, Gebäude (K) (H)	6.939,28	6.939,28	(K) (H)	7.000,00	-60,72	
.6400	Steuern, Versicherungen, Schadensfälle (K) (H)	19,20	19,20	(K) (H)	100,00	-80,80	
.6792	Innere Verrechnungen (Werkhof) (K) (H)	480,70	480,70	(K) (H)	2.000,00	-1.519,30	
.6800	Abschreibungen (K) (H)	11.955,88	11.955,88	(K) (H)	11.500,00	455,88	

Haushaltsstelle	Reste vom Vorjahr (K)=Kassenreste (H)=Haushaltsreste EUR	Soll $\frac{Einnahmen}{= Ausgaben}$./i. Haushaltsreste vom Vorjahr (H) + neue Haushalts- reste (H) EUR	Ist EUR	Neue Reste (K)=Kassenreste (H)=Haushaltsreste EUR	Planvergleich		
					Haushaltsansatz EUR	Soll (Spalte 3) mehr(+) weniger (-) als Ansatz Spalte (6) EUR	zulässige Mehrausgaben Üpl./Apl. bewilligte oder nach § 18 GemHVO EUR
1	2	3	4	5	6	7	8
.6850	Verzinsung des (K) (H)	Anlagekapitals 254,99	254,99	(K) (H)		254,99	
Ausg.	155,92(K) (H)	20.075,99	19.984,53	247,38(K) (H)	21.700,00	-2.362,92 738,91	
UAB +/- 8605	202,52(K) (H)	-19.739,74	-19.495,84	-41,38(K) (H)	-21.100,00	2.099,17 -738,91	

Haushaltsstelle	Reste vom Vorjahr (K)=Kassenreste (H)=Haushaltsreste EUR	Soll = Einnahmen = Ausgaben ./. Haushaltsreste vom Vorjahr (H) + neue Haushalts- reste (H) EUR	Ist EUR	Neue Reste (K)=Kassenreste (H)=Haushaltsreste EUR	Planvergleich		
					Haushaltsansatz EUR	Soll (Spalte 3) mehr(+) weniger (-) als Ansatz Spalte (6) EUR	zulässige Mehrausgaben Üpl./Apl. bewilligte oder nach § 18 GemHVO EUR
1	2	3	4	5	6	7	8
.1400	E i n n a h m e n Mieten und Pachten 180,00(K) (H)	1.960,02	2.114,02	26,00(K) (H)	1.600,00	360,02	
.1510	Vermischte Einnahmen (K) (H)			(K) (H)	100,00	-100,00	
.1660	Erstattung von (K) (H)	sonst. öff. Sonderrechnung 399,45	399,45	(K) (H)	400,00	-0,55	
Einn.	180,00(K) (H)	2.359,47	2.513,47	26,00(K) (H)	2.100,00	-100,55 360,02	
.4140	A u s g a b e n Entgelte für Beschäftigte (K) (H)	1.642,42	1.642,42	(K) (H)	1.700,00	-57,58	
.4340	Zusatzversorgung für Beschäftigte (K) (H)	158,74	158,74	(K) (H)	200,00	-41,26	
.4440	AG-Anteil Soz. Vers. für Beschäftigte (K) (H)	460,02	460,02	(K) (H)	500,00	-39,98	
.5000	Unterhaltung Grundstücke und Gebäude (K) (H)	1.154,84	875,43	279,41(K) (H)	1.000,00	154,84	
.5200	Geräte u. sonst. Gebrauchsgegenstände (K) (H)	527,58	527,58	(K) (H)	100,00	427,58	

Haushaltsstelle	Reste vom Vorjahr (K)=Kassenreste (H)=Haushaltsreste EUR	Soll = Einnahmen = Ausgaben ./i. Haushaltsreste vom Vorjahr (H) + neue Haushalts- reste (H) EUR	Ist EUR	Neue Reste (K)=Kassenreste (H)=Haushaltsreste EUR	Planvergleich		
					Haushaltsansatz EUR	Soll (Spalte 3) mehr(+) weniger (-) als Ansatz Spalte (6) EUR	zulässige Mehrausgaben Üpl./Apl. bewilligte oder nach § 18 GemHVO EUR
1	2	3	4	5	6	7	8
.5400	Bewirtschaftung (K) (H)	Grundstücke, Gebäude 6.243,93	6.243,93	(K) (H)	6.500,00	-256,07	
.6400	Steuern, Versicherungen, Schadensfälle (K) (H)	6,79	6,79	(K) (H)	200,00	-193,21	
.6792	Innere Verrechnungen (Werkhof) (K) (H)	1.008,51	1.008,51	(K) (H)	1.000,00	8,51	
.6800	Abschreibungen (K) (H)	8.034,00	8.034,00	(K) (H)	8.000,00	34,00	
.6850	Verzinsung des (K) (H)	Anlagekapitals 4.029,13	4.029,13	(K) (H)	3.100,00	929,13	
Ausg.	(K) (H)	23.265,96	22.986,55	279,41(K) (H)	22.300,00	-588,10 1.554,06	
UAB +/- 8606	180,00(K) (H)	-20.906,49	-20.473,08	-253,41(K) (H)	-20.200,00	487,55 -1.194,04	

Haushaltsstelle	Reste vom Vorjahr (K)=Kassenreste (H)=Haushaltsreste EUR	Soll $\frac{= \text{Einnahmen}}{= \text{Ausgaben}}$./i. Haushaltsreste vom Vorjahr (H) + neue Haushalts- reste (H) EUR	Ist EUR	Neue Reste (K)=Kassenreste (H)=Haushaltsreste EUR	Planvergleich		
					Haushaltsansatz EUR	Soll (Spalte 3) mehr(+) weniger (-) als Ansatz Spalte (6) EUR	zulässige Mehrausgaben Üpl./Apl. bewilligte oder nach § 18 GemHVO EUR
1	2	3	4	5	6	7	8
Einn.	61.631,48(K) (H)	764.538,30	747.462,41	78.707,37(K) (H)	736.900,00	-16.816,06 44.454,36	
Ausg.	60.200,37(K) (H)	1.180.931,50	1.171.086,85	70.045,02(K) (H)	1.075.800,00	-656.734,56 761.866,06	
AB +/- 86	1.431,11(K) (H)	-416.393,20	-423.624,44	8.662,35(K) (H)	-338.900,00	639.918,50 -717.411,70	

Haushaltsstelle	Reste vom Vorjahr (K)=Kassenreste (H)=Haushaltsreste EUR	Soll = Einnahmen = Ausgaben ./. Haushaltsreste vom Vorjahr (H) + neue Haushalts- reste (H) EUR	Ist EUR	Neue Reste (K)=Kassenreste (H)=Haushaltsreste EUR	Planvergleich		
					Haushaltsansatz EUR	Soll (Spalte 3) mehr(+) weniger (-) als Ansatz Spalte (6) EUR	zulässige Mehrausgaben Üpl./Apl. bewilligte oder nach § 18 GemHVO EUR
1	2	3	4	5	6	7	8
.1400	E i n n a h m e n Mieten und Pachten 1.403,02(K) (H)	48.313,56	46.600,31	3.116,27(K) (H)	48.500,00	-186,44	
.1670	Erstattung von privaten Unternehmen 744,96(K) (H)	15,34	760,30	(K) (H)		15,34	
.1680	Erstattung von übrigen Bereichen 1.194,58(K) (H)	7.306,76	8.350,10	151,24(K) (H)	13.000,00	-5.693,24	
Einn.	3.342,56(K) (H)	55.635,66	55.710,71	3.267,51(K) (H)	61.500,00	-5.879,68 15,34	
.5000	A u s g a b e n Unterhaltung der Grundstücke u. Gebäude (K) (H)	3.131,36	2.532,95	598,41(K) (H)	13.000,00	-9.868,64	
.5200	Geräte u. sonstige Gebrauchsgegenstände (K) (H)	4,95	4,95	(K) (H)	200,00	-195,05	
.5300	Mieten und Pachten (K) (H)	334,83	334,83	(K) (H)	400,00	-65,17	
.5400	Bewirtschaftung Grundstücke, Gebäude (K) (H)	31.073,37	26.004,55	5.068,82(K) (H)	28.000,00	3.073,37	
.6400	Steuern, Versicherungen, Schadensfälle (K) (H)	-118,27	-118,27	(K) (H)	300,00	-418,27	

Haushaltsstelle	Reste vom Vorjahr (K)=Kassenreste (H)=Haushaltsreste EUR	Soll = Einnahmen = Ausgaben ./i. Haushaltsreste vom Vorjahr (H) + neue Haushalts- reste (H) EUR	Ist EUR	Neue Reste (K)=Kassenreste (H)=Haushaltsreste EUR	Planvergleich		
					Haushaltsansatz EUR	Soll (Spalte 3) mehr(+) weniger (-) als Ansatz Spalte (6) EUR	zulässige Mehrausgaben Üpl./Apl. bewilligte oder nach § 18 GemHVO EUR
1	2	3	4	5	6	7	8
.6680	Vermischte Ausgaben (K) (H)	2.518,90	2.518,90	(K) (H)	200,00	2.318,90	
.6792	Innere Verrechnungen (Werkhof) (K) (H)	3.507,83	3.507,83	(K) (H)	3.000,00	507,83	
.6800	Abschreibungen (K) (H)	13.111,00	13.111,00	(K) (H)	13.400,00	-289,00	
.6850	Verzinsung des Anlagekapitals (K) (H)	5.556,24	5.556,24	(K) (H)	3.800,00	1.756,24	
Ausg.		59.120,21	53.452,98	5.667,23(K) (H)	62.300,00	-10.836,13 7.656,34	
UAB +/- 8810	3.342,56(K) (H)	-3.484,55	2.257,73	-2.399,72(K) (H)	-800,00	4.956,45 -7.641,00	

Haushaltsstelle	Reste vom Vorjahr (K)=Kassenreste (H)=Haushaltsreste EUR	Soll = Einnahmen = Ausgaben .i. Haushaltsreste vom Vorjahr (H) + neue Haushalts- reste (H) EUR	Ist EUR	Neue Reste (K)=Kassenreste (H)=Haushaltsreste EUR	Planvergleich		
					Haushaltsansatz EUR	Soll (Spalte 3) mehr(+) weniger (-) als Ansatz Spalte (6) EUR	zulässige Mehrausgaben Üpl./Apl. bewilligte oder nach § 18 GemHVO EUR
1	2	3	4	5	6	7	8
.1400	E i n n a h m e n Mieten und Pachten 50,00(K) (H)	12.572,57	12.597,57	25,00(K) (H)	11.500,00	1.072,57	
.1420	Pacht aus Skiliftbetrieb (K) (H)	55.784,34	25.543,05	30.241,29(K) (H)	210.000,00	-154.215,66	
.1510	Vermischte Einnahmen 98.262,36(K) (H)		98.262,36	(K) (H)	300,00	-300,00	
.1610	Erstattung vom Land (K) (H)	101,74	101,74	(K) (H)		101,74	
.1680	Erstattungen von übrigen Bereichen (K) (H)	248,75	248,75	(K) (H)		248,75	
Einn.	98.312,36(K) (H)	68.707,40	136.753,47	30.266,29(K) (H)	221.800,00	-154.515,66 1.423,06	
.5000	A u s g a b e n Unterhaltung der Grundstücke (K) (H)	1.474,78	1.474,78	(K) (H)	1.000,00	474,78	
.5400	Bewirtschaftung der Grundstücke (K) (H)	1.539,84	1.539,84	(K) (H)	1.500,00	39,84	
.6400	Steuern, Versicherungen, Schadensfälle (K) (H)	64,05	64,05	(K) (H)	100,00	-35,95	

Haushaltsstelle	Reste vom Vorjahr (K)=Kassenreste (H)=Haushaltsreste EUR	Soll = Einnahmen = Ausgaben ./. Haushaltsreste vom Vorjahr (H) + neue Haushalts- reste (H) EUR	Ist EUR	Neue Reste (K)=Kassenreste (H)=Haushaltsreste EUR	Planvergleich		
					Haushaltsansatz EUR	Soll (Spalte 3) mehr(+) weniger (-) als Ansatz Spalte (6) EUR	zulässige Mehrausgaben Üpl./Apl. bewilligte oder nach § 18 GemHVO EUR
1	2	3	4	5	6	7	8
.6680	Vermischte Ausgaben (K) (H)	1.978,08	1.978,08	(K) (H)	3.500,00	-1.521,92	
.6792	Innere Verrechnungen (Werkhof) (K) (H)	3.658,14	3.658,14	(K) (H)	500,00	3.158,14	
.7160	Zuweisungen an sonst. öff. Sonderrechnung. (K) (H)	19.630,56	19.630,56	(K) (H)		19.630,56	
.7180	Zuweisungen an übrige Bereiche (K) (H)	8.025,00	8.025,00	(K) (H)	2.000,00	6.025,00	
Ausg.	(K) (H)	36.370,45	36.370,45	(K) (H)	8.600,00	-1.557,87 29.328,32	
UAB +/- 8830	98.312,36(K) (H)	32.336,95	100.383,02	30.266,29(K) (H)	213.200,00	-152.957,79 -27.905,26	
Einn.	101.654,92(K) (H)	124.343,06	192.464,18	33.533,80(K) (H)	283.300,00	-160.395,34 1.438,40	
Ausg.	(K) (H)	95.490,66	89.823,43	5.667,23(K) (H)	70.900,00	-12.394,00 36.984,66	
AB +/- 88	101.654,92(K) (H)	28.852,40	102.640,75	27.866,57(K) (H)	212.400,00	-148.001,34 -35.546,26	

Haushaltsstelle	Reste vom Vorjahr (K)=Kassenreste (H)=Haushaltsreste EUR	Soll $\frac{Einnahmen}{Ausgaben}$ = Ausgaben .i. Haushaltsreste vom Vorjahr (H) + neue Haushalts- reste (H) EUR	Ist EUR	Neue Reste (K)=Kassenreste (H)=Haushaltsreste EUR	Planvergleich		
					Haushaltsansatz EUR	Soll (Spalte 3) mehr(+) weniger (-) als Ansatz Spalte (6) EUR	zulässige Mehrausgaben Üpl./Apl. bewilligte oder nach § 18 GemHVO EUR
1	2	3	4	5	6	7	8
Einn.	489.652,48(K) (H)	2.928.642,93	2.965.817,58	452.477,83(K) (H)	2.771.700,00	-191.259,81 348.202,74	
Ausg.	115.930,10(K) (H)	2.345.569,02	2.320.892,42	140.606,70(K) (H)	2.358.400,00	-886.390,42 873.559,44	
EP +/- 8	373.722,38(K) (H)	583.073,91	644.925,16	311.871,13(K) (H)	413.300,00	695.130,61 -525.356,70	

Haushaltsstelle	Reste vom Vorjahr (K)=Kassenreste (H)=Haushaltsreste EUR	Soll = Einnahmen = Ausgaben ./. Haushaltsreste vom Vorjahr (H) + neue Haushalts- reste (H) EUR	Ist EUR	Neue Reste (K)=Kassenreste (H)=Haushaltsreste EUR	Planvergleich		
					Haushaltsansatz EUR	Soll (Spalte 3) mehr(+) weniger (-) als Ansatz Spalte (6) EUR	zulässige Mehrausgaben Üpl./Apl. bewilligte oder nach § 18 GemHVO EUR
1	2	3	4	5	6	7	8
.0000	E i n n a h m e n Grundsteuer -A 39,25(K) (H)	15.264,36	15.258,72	44,89(K) (H)	16.000,00	-735,64	
.0010	Grundsteuer -B 29.830,00(K) (H)	653.216,06	658.919,30	24.126,76(K) (H)	640.000,00	13.216,06	
.0030	Gewerbesteuer 69.908,47(K) (H)	1.077.193,74	1.088.497,95	58.604,26(K) (H)	1.400.000,00	-322.806,26	
.0100	Gemeindeanteil an der Einkommensteuer 36.712,12(K) (H)	1.541.732,18	1.545.704,03	32.740,27(K) (H)	1.420.000,00	121.732,18	
.0120	Gemeindeanteil an der Umsatzsteuer 2.560,66(K) (H)	206.958,31	206.309,66	3.209,31(K) (H)	200.000,00	6.958,31	
.0200	Vergnügungssteuer 2.152,07(K) (H)	14.055,93	13.653,00	2.555,00(K) (H)	15.000,00	-944,07	
.0220	Einnahmen aus Hundesteuer 1.156,10(K) (H)	15.340,65	16.028,00	468,75(K) (H)	16.500,00	-1.159,35	
.0270	Einnahmen aus Zweitwohnungssteuer 27.253,48(K) (H)	218.476,02	215.246,49	30.483,01(K) (H)	220.000,00	-1.523,98	
.0320	Einnahmen aus Jagdverpachtung (K) (H)	41.426,85	41.426,85	(K) (H)	43.000,00	-1.573,15	

Haushaltsstelle	Reste vom Vorjahr (K)=Kassenreste (H)=Haushaltsreste EUR	Soll = Einnahmen = Ausgaben .i. Haushaltsreste vom Vorjahr (H) + neue Haushalts- reste (H) EUR	Ist EUR	Neue Reste (K)=Kassenreste (H)=Haushaltsreste EUR	Planvergleich		
					Haushaltsansatz EUR	Soll (Spalte 3) mehr(+) weniger (-) als Ansatz Spalte (6) EUR	zulässige Mehrausgaben Üpl./Apl. bewilligte oder nach § 18 GemHVO EUR
1	2	3	4	5	6	7	8
.0321	Einnahmen aus Fischereiverpachtung (K) (H)	1.111,25	1.111,25	(K) (H)	1.200,00	-88,75	
.0410	Schlüsselzuw. n. d. Finanzausgl. Gesetz (K) (H)	1.075.346,40	1.075.346,40	(K) (H)	925.000,00	150.346,40	
.0910	Ausgl.Leistung n. d. Fam.Leist.Ausgl. (K) (H)	123.964,00	123.964,00	(K) (H)	120.000,00	3.964,00	
Einn.	169.612,15(K) (H)	4.984.085,75	5.001.465,65	152.232,25(K) (H)	5.016.700,00	-328.831,20 296.216,95	
.8100	A u s g a b e n Gewerbesteuerumlage -3.710,28(K) (H)	233.706,90	203.467,30	26.529,32(K) (H)	300.000,00	-66.293,10	
.8220	Jagdpachtanteile an Gemeinden (K) (H)	2.064,05	2.064,05	(K) (H)	2.100,00	-35,95	
.8221	Fischereipachtanteile an Gemeinden (K) (H)	35,94	35,94	(K) (H)	100,00	-64,06	
.8310	Finanzausgleichsumlage an das Land (K) (H)	854.149,10	854.149,10	(K) (H)	860.000,00	-5.850,90	
.8320	Kreisumlage (K) (H)	1.437.489,00	1.437.489,00	(K) (H)	1.437.500,00	-11,00	

Haushaltsstelle	Reste vom Vorjahr (K)=Kassenreste (H)=Haushaltsreste EUR	Soll $\overset{= \text{Einnahmen}}{-}$ $\underset{= \text{Ausgaben}}{=}$./. Haushaltsreste vom Vorjahr (H) + neue Haushalts- reste (H) EUR	Ist EUR	Neue Reste (K)=Kassenreste (H)=Haushaltsreste EUR	Planvergleich		
					Haushaltsansatz EUR	Soll (Spalte 3) mehr(+) weniger (-) als Ansatz Spalte (6) EUR	zulässige Mehrausgaben Üpl./Apl. bewilligte oder nach § 18 GemHVO EUR
1	2	3	4	5	6	7	8
Ausg.	-3.710,28(K) (H)	2.527.444,99	2.497.205,39	26.529,32(K) (H)	2.599.700,00	-72.255,01	
UAB +/- 9000	173.322,43(K) (H)	2.456.640,76	2.504.260,26	125.702,93(K) (H)	2.417.000,00	-256.576,19 296.216,95	
Einn.	169.612,15(K) (H)	4.984.085,75	5.001.465,65	152.232,25(K) (H)	5.016.700,00	-328.831,20 296.216,95	
Ausg.	-3.710,28(K) (H)	2.527.444,99	2.497.205,39	26.529,32(K) (H)	2.599.700,00	-72.255,01	
AB +/- 90	173.322,43(K) (H)	2.456.640,76	2.504.260,26	125.702,93(K) (H)	2.417.000,00	-256.576,19 296.216,95	

Haushaltsstelle	Reste vom Vorjahr (K)=Kassenreste (H)=Haushaltsreste EUR	Soll = Einnahmen = Ausgaben ./i. Haushaltsreste vom Vorjahr (H) + neue Haushalts- reste (H) EUR	Ist EUR	Neue Reste (K)=Kassenreste (H)=Haushaltsreste EUR	Planvergleich		
					Haushaltsansatz EUR	Soll (Spalte 3) mehr(+) weniger (-) als Ansatz Spalte (6) EUR	zulässige Mehrausgaben Üpl./Apl. bewilligte oder nach § 18 GemHVO EUR
1	2	3	4	5	6	7	8
.2060	E i n n a h m e n Zinsen von Sparkasse (K) 3.360,77 (H)	3.360,77	3.360,77	(K) (H)	2.000,00	1.360,77	
.2070	Zinsen von privaten Unternehmen (K) 112,94 (H)	112,94	112,94	(K) (H)	2.000,00	-1.887,06	
.2100	Zinsen aus Einlage SPK Schönau-Todtnau (K) 77.461,57 (H)	77.461,57	77.461,57	(K) (H)	77.000,00	461,57	
.2610	Zinsen aus Gewerbesteuer 8.958,35(K) (H)	3.366,34	3.264,00	9.060,69(K) (H)	10.000,00	-6.633,66	
.2700	Abschreibungen (K) 654.193,63 (H)	654.193,63	654.193,63	(K) (H)	658.200,00	-4.006,37	
.2750	Verzinsung des Anlagekapitals (K) 238.648,77 (H)	238.648,77	238.648,77	(K) (H)	176.800,00	61.848,77	
.2800	Zuführung vom Vermögenshaushalt (K) 39.612,23 (H)	39.612,23	39.612,23	(K) (H)	256.200,00	-216.587,77	
Einn.	8.958,35(K) (H)	1.016.756,25	1.016.653,91	9.060,69(K) (H)	1.182.200,00	-229.114,86 63.671,11	
.6860	A u s g a b e n Auflösung passivierter Beiträge (K) 75.458,00 (H)	75.458,00	75.458,00	(K) (H)	75.000,00	458,00	

Haushaltsstelle	Reste vom Vorjahr (K)=Kassenreste (H)=Haushaltsreste EUR	Soll = Einnahmen = Ausgaben ./i. Haushaltsreste vom Vorjahr (H) + neue Haushalts- reste (H) EUR	Ist EUR	Neue Reste (K)=Kassenreste (H)=Haushaltsreste EUR	Planvergleich		
					Haushaltsansatz EUR	Soll (Spalte 3) mehr(+) weniger (-) als Ansatz Spalte (6) EUR	zulässige Mehrausgaben Üpl./Apl. bewilligte oder nach § 18 GemHVO EUR
1	2	3	4	5	6	7	8
.6870	Auflösung passivierter Zuschüsse (K) (H)	144.191,00	144.191,00	(K) (H)	150.000,00	-5.809,00	
.8040	Zinsen an den sonstigen öffentl. Bereich 143,16(K) (H)	536,86	572,65	107,37(K) (H)	600,00	-63,14	
.8050	Zinsen an Eigenbetriebe (K) (H)	1.360,33	1.360,33	(K) (H)		1.360,33	
.8060	Zinsen an Sparkasse ua. (K) (H)	212.098,59	212.098,59	(K) (H)	210.000,00	2.098,59	
.8070	Zinsen an private Unternehmen (K) (H)	47.779,60	47.779,60	(K) (H)	52.000,00	-4.220,40	
.8420	Sonstige Finanzausgaben (K) (H)	2.607,00	2.607,00	(K) (H)	2.500,00	107,00	
.8600	Zuführung zum Vermögenshaushalt (K) (H)	402.141,72	402.141,72	(K) (H)	405.100,00	-2.958,28	

Haushaltsstelle	Reste vom Vorjahr (K)=Kassenreste (H)=Haushaltsreste EUR	Soll $\frac{= \text{Einnahmen}}{= \text{Ausgaben}}$./i. Haushaltsreste vom Vorjahr (H) + neue Haushalts- reste (H) EUR	Ist EUR	Neue Reste (K)=Kassenreste (H)=Haushaltsreste EUR	Planvergleich		
					Haushaltsansatz EUR	Soll (Spalte 3) mehr(+) weniger (-) als Ansatz Spalte (6) EUR	zulässige Mehrausgaben Üpl./Apl. bewilligte oder nach § 18 GemHVO EUR
1	2	3	4	5	6	7	8
Ausg.	143,16(K) (H)	886.173,10	886.208,89	107,37(K) (H)	895.200,00	-13.050,82 4.023,92	
UAB +/- 9100	8.815,19(K) (H)	130.583,15	130.445,02	8.953,32(K) (H)	287.000,00	-216.064,04 59.647,19	
Einn.	8.958,35(K) (H)	1.016.756,25	1.016.653,91	9.060,69(K) (H)	1.182.200,00	-229.114,86 63.671,11	
Ausg.	143,16(K) (H)	886.173,10	886.208,89	107,37(K) (H)	895.200,00	-13.050,82 4.023,92	
AB +/- 91	8.815,19(K) (H)	130.583,15	130.445,02	8.953,32(K) (H)	287.000,00	-216.064,04 59.647,19	
Einn.	178.570,50(K) (H)	6.000.842,00	6.018.119,56	161.292,94(K) (H)	6.198.900,00	-557.946,06 359.888,06	
Ausg.	-3.567,12(K) (H)	3.413.618,09	3.383.414,28	26.636,69(K) (H)	3.494.900,00	-85.305,83 4.023,92	
EP +/- 9	182.137,62(K) (H)	2.587.223,91	2.634.705,28	134.656,25(K) (H)	2.704.000,00	-472.640,23 355.864,14	

Haushaltsrechnung 2007

Vermögenshaushalt

Haushaltsrechnung Vermögenshaushalt - Einzelpläne

Gemeinde 1 Stadt Todtnau
 Einzelplan 0 Allgemeine Verwaltung
 Abschnitt 02 Hauptverwaltung
 U-Abschnitt 0200 Hauptverwaltung

Haushaltsstelle	Reste vom Vorjahr (K)=Kassenreste (H)=Haushaltsreste EUR	Soll = Einnahmen = Ausgaben ./. Haushaltsreste vom Vorjahr (H) + neue Haushalts- reste (H) EUR	Ist EUR	Neue Reste (K)=Kassenreste (H)=Haushaltsreste EUR	Planvergleich		
					Haushaltsansatz EUR	Soll (Spalte 3) mehr(+) weniger (-) als Ansatz Spalte (6) EUR	zulässige Mehrausgaben Üpl./Apl. bewilligte oder nach § 18 GemHVO EUR
1	2	3	4	5	6	7	8
.3400	E i n n a h m e n Veräußerung von Grundstücken u. Gebäuden (K) 1.130,00 (H)	1.130,00	1.130,00	(K) (H)		1.130,00	
.3610	Zuschuss vom Land (K) 460.000,00 505.000,00(H)	460.000,00	499.587,00	(K) (H) 465.413,00	460.000,00	- - - - -	
.3612	Zuschuss aus dem Ausgleichstock (K) 775.000,00 1.015.000,00(H)	775.000,00	800.000,00	(K) (H) 990.000,00	775.000,00	- - - - -	
Einn.	(K) 1.520.000,00(H)	1.236.130,00	1.300.717,00	(K) 1.455.413,00(H)	1.235.000,00	1.130,00	
.9402	A u s g a b e n Sanierung Rathaus Todtnau (K) 1.300.000,00 1.585.639,55(H)	1.300.000,00	917.101,47	1.000,00(K) 1.967.538,08(H)	1.300.000,00	- - - - -	
Ausg.	(K) 1.585.639,55(H)	1.300.000,00	917.101,47	1.000,00(K) 1.967.538,08(H)	1.300.000,00	- - - - -	
UAB +/- 0200	(K) -65.639,55(H)	-63.870,00	383.615,53	-1.000,00(K) -512.125,08(H)	-65.000,00	1.130,00	

Haushaltsrechnung Vermögenshaushalt - Einzelpläne

Gemeinde 1 Stadt Todtnau
 Einzelplan 0 Allgemeine Verwaltung
 Abschnitt 02 Hauptverwaltung
 U-Abschnitt 0200 Hauptverwaltung

Haushaltsstelle	Reste vom Vorjahr (K)=Kassenreste (H)=Haushaltsreste EUR	Soll <small>= Einnahmen</small> <small>= Ausgaben</small> ./i. Haushaltsreste vom Vorjahr (H) + neue Haushalts- reste (H) EUR	Ist EUR	Neue Reste (K)=Kassenreste (H)=Haushaltsreste EUR	Planvergleich		
					Haushaltsansatz EUR	Soll (Spalte 3) mehr(+) weniger (-) als Ansatz Spalte (6) EUR	zulässige Mehrausgaben Üpl./Apl. bewilligte oder nach § 18 GemHVO EUR
1	2	3	4	5	6	7	8
Einn.	(K) 1.520.000,00(H)	1.236.130,00	1.300.717,00	(K) 1.455.413,00(H)	1.235.000,00	1.130,00	
Ausg.	(K) 1.585.639,55(H)	1.300.000,00	917.101,47	1.000,00(K) 1.967.538,08(H)	1.300.000,00	- - - - -	
AB +/- 02	(K) -65.639,55(H)	-63.870,00	383.615,53	-1.000,00(K) -512.125,08(H)	-65.000,00	1.130,00	
Einn.	(K) 1.520.000,00(H)	1.236.130,00	1.300.717,00	(K) 1.455.413,00(H)	1.235.000,00	1.130,00	
Ausg.	(K) 1.585.639,55(H)	1.300.000,00	917.101,47	1.000,00(K) 1.967.538,08(H)	1.300.000,00	- - - - -	
EP +/- 0	(K) -65.639,55(H)	-63.870,00	383.615,53	-1.000,00(K) -512.125,08(H)	-65.000,00	1.130,00	

Haushaltsstelle	Reste vom Vorjahr (K)=Kassenreste (H)=Haushaltsreste EUR	Soll $\frac{= \text{Einnahmen}}{= \text{Ausgaben}}$./i. Haushaltsreste vom Vorjahr (H) + neue Haushalts- reste (H) EUR	Ist EUR	Neue Reste (K)=Kassenreste (H)=Haushaltsreste EUR	Planvergleich		
					Haushaltsansatz EUR	Soll (Spalte 3) mehr(+) weniger (-) als Ansatz Spalte (6) EUR	zulässige Mehrausgaben Üpl./Apl. bewilligte oder nach § 18 GemHVO EUR
1	2	3	4	5	6	7	8
.3610	E i n n a h m e n Zuschuss vom Land (K) 26.555,35 57.651,47(H)		26.739,00	(K) 60.000,00 57.467,82(H)		-33.444,65	
.3680	Zuschuss von übrigen Bereichen (K) 47.000,00 (H)			(K) 47.000,00 (H)	47.000,00	- - - - -	
Einn.	(K) 73.555,35 57.651,47(H)		26.739,00	(K) 107.000,00 104.467,82(H)	107.000,00	-33.444,65	
.9410	A u s g a b e n Feuerwehrgarage Herrenschwand (K) -12.605,97 99.948,87(H)		64.055,56	(K) 73.000,00 23.287,34(H)		-85.605,97	
.9430	Feuerwehrgarage Todtnauberg 699,60(K) (H)			699,60(K) (H)		- - - - -	
Ausg.	699,60(K) 99.948,87(H)	-12.605,97	64.055,56	699,60(K) 23.287,34(H)	73.000,00	-85.605,97	
UAB +/- 1300	-699,60(K) -42.297,40(H)	86.161,32	-37.316,56	-699,60(K) 81.180,48(H)	34.000,00	52.161,32	

Haushaltsstelle	Reste vom Vorjahr (K)=Kassenreste (H)=Haushaltsreste EUR	Soll $\overset{= \text{Einnahmen}}{-}$ $\underset{= \text{Ausgaben}}{=}$./. Haushaltsreste vom Vorjahr (H) + neue Haushalts- reste (H) EUR	Ist EUR	Neue Reste (K)=Kassenreste (H)=Haushaltsreste EUR	Planvergleich		
					Haushaltsansatz EUR	Soll (Spalte 3) mehr(+) weniger (-) als Ansatz Spalte (6) EUR	zulässige Mehrausgaben Üpl./Apl. bewilligte oder nach § 18 GemHVO EUR
1	2	3	4	5	6	7	8
Einn.	(K) 57.651,47(H)	73.555,35	26.739,00	(K) 104.467,82(H)	107.000,00	-33.444,65	
Ausg.	699,60(K) 99.948,87(H)	-12.605,97	64.055,56	699,60(K) 23.287,34(H)	73.000,00	-85.605,97	
AB +/- 13	-699,60(K) -42.297,40(H)	86.161,32	-37.316,56	-699,60(K) 81.180,48(H)	34.000,00	52.161,32	
Einn.	(K) 57.651,47(H)	73.555,35	26.739,00	(K) 104.467,82(H)	107.000,00	-33.444,65	
Ausg.	699,60(K) 99.948,87(H)	-12.605,97	64.055,56	699,60(K) 23.287,34(H)	73.000,00	-85.605,97	
EP +/- 1	-699,60(K) -42.297,40(H)	86.161,32	-37.316,56	-699,60(K) 81.180,48(H)	34.000,00	52.161,32	

Haushaltsrechnung Vermögenshaushalt - Einzelpläne

Gemeinde 1 Stadt Todtnau
 Einzelplan 2 Schulen
 Abschnitt 21 Grund- u. Hauptschulen
 U-Abschnitt 2110 Grundschule Todtnau

Haushaltsstelle	Reste vom Vorjahr (K)=Kassenreste (H)=Haushaltsreste EUR	Soll = Einnahmen = Ausgaben ./. Haushaltsreste vom Vorjahr (H) + neue Haushalts- reste (H) EUR	Ist EUR	Neue Reste (K)=Kassenreste (H)=Haushaltsreste EUR	Planvergleich		
					Haushaltsansatz EUR	Soll (Spalte 3) mehr(+) weniger (-) als Ansatz Spalte (6) EUR	zulässige Mehrausgaben Üpl./Apl. bewilligte oder nach § 18 GemHVO EUR
1	2	3	4	5	6	7	8
Einn.	E i n n a h m e n (K) (H)			(K) (H)		- - - - -	
.9350	A u s g a b e n Anschaffung von bewegl. Vermögen (K) (H)	551,56	551,56	(K) (H)		551,56	
Ausg.	(K) (H)	551,56	551,56	(K) (H)		551,56	
UAB +/- 2110	(K) (H)	-551,56	-551,56	(K) (H)		-551,56	

Haushaltsrechnung Vermögenshaushalt - Einzelpläne

Gemeinde 1 Stadt Todtnau
 Einzelplan 2 Schulen
 Abschnitt 21 Grund- u. Hauptschulen
 U-Abschnitt 2130 Hauptschule Todtnau

Haushaltsstelle	Reste vom Vorjahr (K)=Kassenreste (H)=Haushaltsreste EUR	Soll = Einnahmen = Ausgaben ./. Haushaltsreste vom Vorjahr (H) + neue Haushalts- reste (H) EUR	Ist EUR	Neue Reste (K)=Kassenreste (H)=Haushaltsreste EUR	Planvergleich		
					Haushaltsansatz EUR	Soll (Spalte 3) mehr(+) weniger (-) als Ansatz Spalte (6) EUR	zulässige Mehrausgaben Üpl./Apl. bewilligte oder nach § 18 GemHVO EUR
1	2	3	4	5	6	7	8
Einn.	E i n n a h m e n (K) (H)			(K) (H)		- - - - -	
.9350	A u s g a b e n Anschaffung von bewegl. Vermögen (K) (H)	12.050,73	12.050,73	(K) (H)	16.800,00	-4.749,27	
.9400	Gebäude für Holzackschnitzelheizung (K) (H)	48.000,00	6.001,13	(K) (H)	48.000,00	- - - - -	
Ausg.	(K) (H)	60.050,73	18.051,86	(K) (H)	64.800,00	-4.749,27	
UAB +/- 2130	(K) (H)	-60.050,73	-18.051,86	(K) (H)	-64.800,00	4.749,27	
Einn.	(K) (H)			(K) (H)		- - - - -	
Ausg.	(K) (H)	60.602,29	18.603,42	(K) (H)	64.800,00	-4.749,27 551,56	
AB +/- 21	(K) (H)	-60.602,29	-18.603,42	(K) (H)	-64.800,00	4.749,27 -551,56	

Haushaltsrechnung Vermögenshaushalt - Einzelpläne

Gemeinde 1 Stadt Todtnau
 Einzelplan 2 Schulen
 Abschnitt 21 Grund- u. Hauptschulen
 U-Abschnitt 2130 Hauptschule Todtnau

Haushaltsstelle	Reste vom Vorjahr (K)=Kassenreste (H)=Haushaltsreste EUR	Soll = Einnahmen = Ausgaben .i. Haushaltsreste vom Vorjahr (H) + neue Haushalts- reste (H) EUR	Ist EUR	Neue Reste (K)=Kassenreste (H)=Haushaltsreste EUR	Planvergleich		
					Haushaltsansatz EUR	Soll (Spalte 3) mehr(+) weniger (-) als Ansatz Spalte (6) EUR	zulässige Mehrausgaben Üpl./Apl. bewilligte oder nach § 18 GemHVO EUR
1	2	3	4	5	6	7	8
Einn.	(K)			(K)		- - - - -	
	(H)			(H)			
Ausg.	(K)	60.602,29	18.603,42	(K)	64.800,00	-4.749,27	
	(H)			41.998,87(H)		551,56	
EP +/-	(K)	-60.602,29	-18.603,42	(K)	-64.800,00	4.749,27	
2	(H)			-41.998,87(H)		-551,56	

Haushaltsstelle	Reste vom Vorjahr (K)=Kassenreste (H)=Haushaltsreste EUR	Soll = Einnahmen = Ausgaben ./. Haushaltsreste vom Vorjahr (H) + neue Haushalts- reste (H) EUR	Ist EUR	Neue Reste (K)=Kassenreste (H)=Haushaltsreste EUR	Planvergleich		
					Haushaltsansatz EUR	Soll (Spalte 3) mehr(+) weniger (-) als Ansatz Spalte (6) EUR	zulässige Mehrausgaben Üpl./Apl. bewilligte oder nach § 18 GemHVO EUR
1	2	3	4	5	6	7	8
Einn.	E i n n a h m e n (K) (H)			(K) (H)		- - - - -	
.9350	A u s g a b e n Anschaffung von bewegl. Vermögen (K) (H)	464,15	464,15	(K) (H)		464,15	
Ausg.	(K) (H)	464,15	464,15	(K) (H)		464,15	
UAB +/- 4642	(K) (H)	-464,15	-464,15	(K) (H)		-464,15	
Einn.	(K) (H)			(K) (H)		- - - - -	
Ausg.	(K) (H)	464,15	464,15	(K) (H)		464,15	
AB +/- 46	(K) (H)	-464,15	-464,15	(K) (H)		-464,15	

Haushaltsstelle	Reste vom Vorjahr (K)=Kassenreste (H)=Haushaltsreste EUR	Soll $\overset{= \text{Einnahmen}}{-}$ $\underset{= \text{Ausgaben}}{+}$./i. Haushaltsreste vom Vorjahr (H) + neue Haushalts- reste (H) EUR	Ist EUR	Neue Reste (K)=Kassenreste (H)=Haushaltsreste EUR	Planvergleich		
					Haushaltsansatz EUR	Soll (Spalte 3) mehr(+) weniger (-) als Ansatz Spalte (6) EUR	zulässige Mehrausgaben Üpl./Apl. bewilligte oder nach § 18 GemHVO EUR
1	2	3	4	5	6	7	8
Einn.	(K)			(K)		- - - - -	
	(H)			(H)			
Ausg.	(K)	464,15	464,15	(K)		464,15	
	(H)			(H)			
EP +/-	(K)	-464,15	-464,15	(K)		-464,15	
4	(H)			(H)			

Haushaltsstelle	Reste vom Vorjahr (K)=Kassenreste (H)=Haushaltsreste EUR	Soll = Einnahmen = Ausgaben .i. Haushaltsreste vom Vorjahr (H) + neue Haushalts- reste (H) EUR	Ist EUR	Neue Reste (K)=Kassenreste (H)=Haushaltsreste EUR	Planvergleich		
					Haushaltsansatz EUR	Soll (Spalte 3) mehr(+) weniger (-) als Ansatz Spalte (6) EUR	zulässige Mehrausgaben Üpl./Apl. bewilligte oder nach § 18 GemHVO EUR
1	2	3	4	5	6	7	8
Einn.	E i n n a h m e n (K) (H)			(K) (H)		- - - - -	
.9880	A u s g a b e n Zuschuss für Investitionen (K) (H)			(K) (H)	10.000,00	-10.000,00	
Ausg.	(K) (H)			(K) (H)	10.000,00	-10.000,00	
UAB +/- 5630	(K) (H)			(K) (H)	-10.000,00	10.000,00	
Einn.	(K) (H)			(K) (H)		- - - - -	
Ausg.	(K) (H)			(K) (H)	10.000,00	-10.000,00	
AB +/- 56	(K) (H)			(K) (H)	-10.000,00	10.000,00	

Haushaltsstelle	Reste vom Vorjahr (K)=Kassenreste (H)=Haushaltsreste EUR	Soll = Einnahmen = Ausgaben .i. Haushaltsreste vom Vorjahr (H) + neue Haushalts- reste (H) EUR	Ist EUR	Neue Reste (K)=Kassenreste (H)=Haushaltsreste EUR	Planvergleich		
					Haushaltsansatz EUR	Soll (Spalte 3) mehr(+) weniger (-) als Ansatz Spalte (6) EUR	zulässige Mehrausgaben Üpl./Apl. bewilligte oder nach § 18 GemHVO EUR
1	2	3	4	5	6	7	8
Einn.	E i n n a h m e n (K) (H)			(K) (H)		- - - - -	
.9500	A u s g a b e n Bolzplatz Brandenburg (K) (H)	102,97	102,97	(K) (H)		102,97	
Ausg.	(K) (H)	102,97	102,97	(K) (H)		102,97	
UAB +/- 5810	(K) (H)	-102,97	-102,97	(K) (H)		-102,97	
Einn.	(K) (H)			(K) (H)		- - - - -	
Ausg.	(K) (H)	102,97	102,97	(K) (H)		102,97	
AB +/- 58	(K) (H)	-102,97	-102,97	(K) (H)		-102,97	

Haushaltsrechnung Vermögenshaushalt - Einzelpläne
 Gemeinde 1 Stadt Todtnau
 Einzelplan 5 Gesundheit, Sport, Erholung
 Abschnitt 58 Park- und Gartenanlagen
 U-Abschnitt 5810 Kinderspielplätze u. Bolzplätze

Seite : 241
 HH.-Jahr: 2007

Haushaltsstelle	Reste vom Vorjahr (K)=Kassenreste (H)=Haushaltsreste EUR	Soll $\overset{= \text{Einnahmen}}{-}$ $\underset{= \text{Ausgaben}}{=}$./. Haushaltsreste vom Vorjahr (H) + neue Haushalts- reste (H) EUR	Ist EUR	Neue Reste (K)=Kassenreste (H)=Haushaltsreste EUR	Planvergleich		
					Haushaltsansatz EUR	Soll (Spalte 3) mehr(+) weniger (-) als Ansatz Spalte (6) EUR	zulässige Mehrausgaben Üpl./Apl. bewilligte oder nach § 18 GemHVO EUR
1	2	3	4	5	6	7	8
Einn.	(K)			(K)		- - - - -	
	(H)			(H)			
Ausg.	(K)	102,97	102,97	(K)	10.000,00	-10.000,00	
	(H)			(H)		102,97	
EP +/-	(K)	-102,97	-102,97	(K)	-10.000,00	10.000,00	
5	(H)			(H)		-102,97	

Haushaltsstelle	Reste vom Vorjahr (K)=Kassenreste (H)=Haushaltsreste EUR	Soll $\frac{= \text{Einnahmen}}{= \text{Ausgaben}}$./i. Haushaltsreste vom Vorjahr (H) + neue Haushalts- reste (H) EUR	Ist EUR	Neue Reste (K)=Kassenreste (H)=Haushaltsreste EUR	Planvergleich		
					Haushaltsansatz EUR	Soll (Spalte 3) mehr(+) weniger (-) als Ansatz Spalte (6) EUR	zulässige Mehrausgaben Üpl./Apl. bewilligte oder nach § 18 GemHVO EUR
1	2	3	4	5	6	7	8
.3610	E i n n a h m e n Zuschuss vom Land (K) 167.717,00(H)		69.326,00	(K) 98.391,00(H)		- - - - -	
Einn.	(K) 167.717,00(H)		69.326,00	(K) 98.391,00(H)		- - - - -	
.9500	A u s g a b e n Stadtsanierung "Stadtmitte-Süd" (K) 244.972,44(H)	36.000,00	74.645,86	(K) 206.326,58(H)	36.000,00	- - - - -	
Ausg.	(K) 244.972,44(H)	36.000,00	74.645,86	(K) 206.326,58(H)	36.000,00	- - - - -	
UAB +/- 6150	(K) -77.255,44(H)	-36.000,00	-5.319,86	(K) -107.935,58(H)	-36.000,00		
Einn.	(K) 167.717,00(H)		69.326,00	(K) 98.391,00(H)		- - - - -	
Ausg.	(K) 244.972,44(H)	36.000,00	74.645,86	(K) 206.326,58(H)	36.000,00	- - - - -	
AB +/- 61	(K) -77.255,44(H)	-36.000,00	-5.319,86	(K) -107.935,58(H)	-36.000,00		

Haushaltsstelle	Reste vom Vorjahr (K)=Kassenreste (H)=Haushaltsreste EUR	Soll = Einnahmen = Ausgaben ./. Haushaltsreste vom Vorjahr (H) + neue Haushalts- reste (H) EUR	Ist EUR	Neue Reste (K)=Kassenreste (H)=Haushaltsreste EUR	Planvergleich		
					Haushaltsansatz EUR	Soll (Spalte 3) mehr(+) weniger (-) als Ansatz Spalte (6) EUR	zulässige Mehrausgaben Üpl./Apl. bewilligte oder nach § 18 GemHVO EUR
1	2	3	4	5	6	7	8
.3270	E i n n a h m e n Darlehensrückfl. v. priv. Unternehmen (K) 184,07 (H)	184,07	184,07	(K) (H)	200,00	-15,93	
Ausg.	(K) (H)			(K) (H)		- - - - -	
UAB +/- 6200	(K) 184,07 (H)	184,07	184,07	(K) (H)	200,00	-15,93	
Einn.	(K) 184,07 (H)	184,07	184,07	(K) (H)	200,00	-15,93	
Ausg.	(K) (H)			(K) (H)		- - - - -	
AB +/- 62	(K) 184,07 (H)	184,07	184,07	(K) (H)	200,00	-15,93	

Haushaltsstelle	Reste vom Vorjahr (K)=Kassenreste (H)=Haushaltsreste EUR	Soll = Einnahmen = Ausgaben ./. Haushaltsreste vom Vorjahr (H) + neue Haushalts- reste (H) EUR	Ist EUR	Neue Reste (K)=Kassenreste (H)=Haushaltsreste EUR	Planvergleich		
					Haushaltsansatz EUR	Soll (Spalte 3) mehr(+) weniger (-) als Ansatz Spalte (6) EUR	zulässige Mehrausgaben Üpl./Apl. bewilligte oder nach § 18 GemHVO EUR
1	2	3	4	5	6	7	8
.3500	E i n n a h m e n Erschliessungsbeiträge (K) 285.000,00 530.000,00(H)		168.400,00	113.350,00(K) 533.250,00(H)	285.000,00	- - - - -	
.3612	Invest.Hilfe aus dem Ausgleichstock (K) 70.000,00 100.000,00(H)			(K) 170.000,00(H)	125.000,00	-55.000,00	
Einn.	(K) 355.000,00 630.000,00(H)		168.400,00	113.350,00(K) 703.250,00(H)	410.000,00	-55.000,00	
.9500	A u s g a b e n Sanierung der Oberhäuserstraße (K) 35.000,00(H)		882,21	(K) 34.117,79(H)		- - - - -	
.9520	Ausbau Nesslerstraße (K) 4.847,00 59.979,55(H)		47.925,37	16.901,18(K) (H)		4.847,00	
.9530	Gehweg entl. B 317 in Brandenburg (K) 2.165,41 6.500,00(H)		8.665,41	(K) (H)		2.165,41	
.9558	Ausbau Ennerbachstraße (2.FA) (K) 273.000,00 474.200,00(H)		66.666,77	(K) 680.533,23(H)	300.000,00	-27.000,00	
.9559	Ausbau Kreuzmattstraße (K) 140.000,00 (H)			(K) 140.000,00(H)	140.000,00	- - - - -	

Haushaltsstelle	Reste vom Vorjahr (K)=Kassenreste (H)=Haushaltsreste EUR	Soll $\overset{= \text{Einnahmen}}{-}$ $\underset{= \text{Ausgaben}}{=}$./. Haushaltsreste vom Vorjahr (H) + neue Haushalts- reste (H) EUR	Ist EUR	Neue Reste (K)=Kassenreste (H)=Haushaltsreste EUR	Planvergleich		
					Haushaltsansatz EUR	Soll (Spalte 3) mehr(+) weniger (-) als Ansatz Spalte (6) EUR	zulässige Mehrausgaben Üpl./Apl. bewilligte oder nach § 18 GemHVO EUR
1	2	3	4	5	6	7	8
Ausg.	(K) 575.679,55(H)	420.012,41	124.139,76	16.901,18(K) 854.651,02(H)	440.000,00	-27.000,00 7.012,41	
UAB +/- 6300	(K) 54.320,45(H)	-65.012,41	44.260,24	96.448,82(K) -151.401,02(H)	-30.000,00	-28.000,00 -7.012,41	
Einn.	(K) 630.000,00(H)	355.000,00	168.400,00	113.350,00(K) 703.250,00(H)	410.000,00	-55.000,00	
Ausg.	(K) 575.679,55(H)	420.012,41	124.139,76	16.901,18(K) 854.651,02(H)	440.000,00	-27.000,00 7.012,41	
AB +/- 63	(K) 54.320,45(H)	-65.012,41	44.260,24	96.448,82(K) -151.401,02(H)	-30.000,00	-28.000,00 -7.012,41	

Haushaltsstelle	Reste vom Vorjahr (K)=Kassenreste (H)=Haushaltsreste EUR	Soll = Einnahmen = Ausgaben ./i. Haushaltsreste vom Vorjahr (H) + neue Haushalts- reste (H) EUR	Ist EUR	Neue Reste (K)=Kassenreste (H)=Haushaltsreste EUR	Planvergleich		
					Haushaltsansatz EUR	Soll (Spalte 3) mehr(+) weniger (-) als Ansatz Spalte (6) EUR	zulässige Mehrausgaben Üpl./Apl. bewilligte oder nach § 18 GemHVO EUR
1	2	3	4	5	6	7	8
Einn.	E i n n a h m e n (K) (H)			(K) (H)		- - - - -	
.9600	A u s g a b e n Erweiterung der Straßenbeleuchtung (K) (H)	13.243,50	13.243,50	(K) (H)		13.243,50	
Ausg.	(K) (H)	13.243,50	13.243,50	(K) (H)		13.243,50	
UAB +/- 6700	(K) (H)	-13.243,50	-13.243,50	(K) (H)		-13.243,50	
Einn.	(K) (H)			(K) (H)		- - - - -	
Ausg.	(K) (H)	13.243,50	13.243,50	(K) (H)		13.243,50	
AB +/- 67	(K) (H)	-13.243,50	-13.243,50	(K) (H)		-13.243,50	

Haushaltsstelle	Reste vom Vorjahr (K)=Kassenreste (H)=Haushaltsreste EUR	Soll = Einnahmen = Ausgaben .i. Haushaltsreste vom Vorjahr (H) + neue Haushalts- reste (H) EUR	Ist EUR	Neue Reste (K)=Kassenreste (H)=Haushaltsreste EUR	Planvergleich		
					Haushaltsansatz EUR	Soll (Spalte 3) mehr(+) weniger (-) als Ansatz Spalte (6) EUR	zulässige Mehrausgaben Üpl./Apl. bewilligte oder nach § 18 GemHVO EUR
1	2	3	4	5	6	7	8
Einn.	E i n n a h m e n (K) (H)			(K) (H)		- - - - -	
.9510	A u s g a b e n Gewässerausbau Ennerbach (K) (H)	27.000,00	27.000,00	(K) (H)		27.000,00	
Ausg.	(K) (H)	27.000,00	27.000,00	(K) (H)		27.000,00	
UAB +/- 6900	(K) (H)	-27.000,00	-27.000,00	(K) (H)		-27.000,00	
Einn.	(K) (H)			(K) (H)		- - - - -	
Ausg.	(K) (H)	27.000,00	27.000,00	(K) (H)		27.000,00	
AB +/- 69	(K) (H)	-27.000,00	-27.000,00	(K) (H)		-27.000,00	

Haushaltsstelle	Reste vom Vorjahr (K)=Kassenreste (H)=Haushaltsreste EUR	Soll $\frac{= \text{Einnahmen}}{= \text{Ausgaben}}$./i. Haushaltsreste vom Vorjahr (H) + neue Haushalts- reste (H) EUR	Ist EUR	Neue Reste (K)=Kassenreste (H)=Haushaltsreste EUR	Planvergleich		
					Haushaltsansatz EUR	Soll (Spalte 3) mehr(+) weniger (-) als Ansatz Spalte (6) EUR	zulässige Mehrausgaben Üpl./Apl. bewilligte oder nach § 18 GemHVO EUR
1	2	3	4	5	6	7	8
Einn.	(K) 797.717,00(H)	355.184,07	237.910,07	113.350,00(K) 801.641,00(H)	410.200,00	-55.015,93	
Ausg.	(K) 820.651,99(H)	496.255,91	239.029,12	16.901,18(K) 1.060.977,60(H)	476.000,00	-27.000,00 47.255,91	
EP +/- 6	(K) -22.934,99(H)	-141.071,84	-1.119,05	96.448,82(K) -259.336,60(H)	-65.800,00	-28.015,93 -47.255,91	

Haushaltsstelle	Reste vom Vorjahr (K)=Kassenreste (H)=Haushaltsreste	Soll = Einnahmen = Ausgaben ./i. Haushaltsreste vom Vorjahr (H) + neue Haushalts- reste (H)	Ist	Neue Reste (K)=Kassenreste (H)=Haushaltsreste	Planvergleich		
					Haushaltsansatz	Soll (Spalte 3) mehr(+) weniger (-) als Ansatz Spalte (6)	zulässige Mehrausgaben Üpl./Apl. bewilligte oder nach § 18 GemHVO
	EUR	EUR	EUR	EUR	EUR	EUR	EUR
1	2	3	4	5	6	7	8
.3500	E i n n a h m e n Abwasserbeiträge 36.449,51(K) 20.000,00(H)	-11.769,40	9.230,60	35.449,51(K) (H)	50.000,00	-61.769,40	
.3501	Baukostenzuschüsse f. Hausanschlüsse 2.315,62(K) (H)	-118,02	-118,02	2.315,62(K) (H)		-118,02	
.3610	Beihilfen des Landes (K) 7.945,63(H)		7.945,63	(K) (H)		- - - - -	
Einn.	38.765,13(K) 27.945,63(H)	-11.887,42	17.058,21	37.765,13(K) (H)	50.000,00	-61.887,42	
.9500	A u s g a b e n Kanalisation Todtnau (RW-Rückhalteb.) (K) (H)	43.331,75	43.331,75	(K) (H)		43.331,75	
.9510	Kanalisation Ernerbachstraße (2.FA) (K) 80.000,00(H)	95.000,00	34.018,92	(K) (H)	95.000,00	- - - - -	
.9520	Kanalisation Nesslerstraße (K) (H)	24.796,52	24.796,52	(K) (H)		24.796,52	
.9532	Anschl.Geschw./Präg an KLA Schlechttau (K) (H)			(K) (H)	300.000,00	-300.000,00	
.9534	Kanalisation Gewerbegebiet Säge II 200,00(K) (H)			200,00(K) (H)		- - - - -	

Haushaltsstelle	Reste vom Vorjahr (K)=Kassenreste (H)=Haushaltsreste EUR	Soll $\overset{= \text{Einnahmen}}{-}$ = Ausgaben ./. Haushaltsreste vom Vorjahr (H) + neue Haushalts- reste (H) EUR	Ist EUR	Neue Reste (K)=Kassenreste (H)=Haushaltsreste EUR	Planvergleich		
					Haushaltsansatz EUR	Soll (Spalte 3) mehr(+) weniger (-) als Ansatz Spalte (6) EUR	zulässige Mehrausgaben Üpl./Apl. bewilligte oder nach § 18 GemHVO EUR
1	2	3	4	5	6	7	8
.9542	Ortskanalisation "Hasbach" 260,00(K) (H)	148,27	148,27	260,00(K) (H)		148,27	
.9559	Kanalisation im Stadtt. Prag (2. BA) -116,47(K) (H)			-116,47(K) (H)		- - - - -	
Ausg.	343,53(K) 80.000,00(H)	163.276,54	102.295,46	343,53(K) 140.981,08(H)	395.000,00	-300.000,00 68.276,54	
UAB +/- 7010	38.421,60(K) -52.054,37(H)	-175.163,96	-85.237,25	37.421,60(K) -140.981,08(H)	-345.000,00	238.112,58 -68.276,54	
Einn.	38.765,13(K) 27.945,63(H)	-11.887,42	17.058,21	37.765,13(K) (H)	50.000,00	-61.887,42	
Ausg.	343,53(K) 80.000,00(H)	163.276,54	102.295,46	343,53(K) 140.981,08(H)	395.000,00	-300.000,00 68.276,54	
AB +/- 70	38.421,60(K) -52.054,37(H)	-175.163,96	-85.237,25	37.421,60(K) -140.981,08(H)	-345.000,00	238.112,58 -68.276,54	

Haushaltsstelle	Reste vom Vorjahr (K)=Kassenreste (H)=Haushaltsreste EUR	Soll = Einnahmen = Ausgaben ./. Haushaltsreste vom Vorjahr (H) + neue Haushalts- reste (H) EUR	Ist EUR	Neue Reste (K)=Kassenreste (H)=Haushaltsreste EUR	Planvergleich		
					Haushaltsansatz EUR	Soll (Spalte 3) mehr(+) weniger (-) als Ansatz Spalte (6) EUR	zulässige Mehrausgaben Üpl./Apl. bewilligte oder nach § 18 GemHVO EUR
1	2	3	4	5	6	7	8
Einn.	E i n n a h m e n (K) (H)			(K) (H)		- - - - -	
.9350	A u s g a b e n Anschaffung von bewegl. Vermögen (K) (H)	4.606,49	4.606,49	(K) (H)		4.606,49	
Ausg.	(K) (H)	4.606,49	4.606,49	(K) (H)		4.606,49	
UAB +/- 7500	(K) (H)	-4.606,49	-4.606,49	(K) (H)		-4.606,49	
Einn.	(K) (H)			(K) (H)		- - - - -	
Ausg.	(K) (H)	4.606,49	4.606,49	(K) (H)		4.606,49	
AB +/- 75	(K) (H)	-4.606,49	-4.606,49	(K) (H)		-4.606,49	

Haushaltsstelle	Reste vom Vorjahr (K)=Kassenreste (H)=Haushaltsreste EUR	Soll = Einnahmen = Ausgaben ./. Haushaltsreste vom Vorjahr (H) + neue Haushalts- reste (H) EUR	Ist EUR	Neue Reste (K)=Kassenreste (H)=Haushaltsreste EUR	Planvergleich		
					Haushaltsansatz EUR	Soll (Spalte 3) mehr(+) weniger (-) als Ansatz Spalte (6) EUR	zulässige Mehrausgaben Üpl./Apl. bewilligte oder nach § 18 GemHVO EUR
1	2	3	4	5	6	7	8
Einn.	E i n n a h m e n (K) (H)			(K) (H)		- - - - -	
.9600	A u s g a b e n Infotafel Muggenbrunn (K) (H)	228,48	228,48	(K) (H)		228,48	
Ausg.	(K) (H)	228,48	228,48	(K) (H)		228,48	
UAB +/- 7630	(K) (H)	-228,48	-228,48	(K) (H)		-228,48	

Haushaltsstelle	Reste vom Vorjahr (K)=Kassenreste (H)=Haushaltsreste EUR	Soll = Einnahmen = Ausgaben ./. Haushaltsreste vom Vorjahr (H) + neue Haushalts- reste (H) EUR	Ist EUR	Neue Reste (K)=Kassenreste (H)=Haushaltsreste EUR	Planvergleich		
					Haushaltsansatz EUR	Soll (Spalte 3) mehr(+) weniger (-) als Ansatz Spalte (6) EUR	zulässige Mehrausgaben Üpl./Apl. bewilligte oder nach § 18 GemHVO EUR
1	2	3	4	5	6	7	8
.3610	E i n n a h m e n Zuschuss vom Land (K) (H)	-21.485,00	-21.485,00	(K) (H)		-21.485,00	
Ausg.	(K) (H)			(K) (H)		- - - - -	
UAB +/- 7650	(K) (H)	-21.485,00	-21.485,00	(K) (H)		-21.485,00	

Haushaltsstelle	Reste vom Vorjahr (K)=Kassenreste (H)=Haushaltsreste EUR	Soll = Einnahmen = Ausgaben .i. Haushaltsreste vom Vorjahr (H) + neue Haushalts- reste (H) EUR	Ist EUR	Neue Reste (K)=Kassenreste (H)=Haushaltsreste EUR	Planvergleich		
					Haushaltsansatz EUR	Soll (Spalte 3) mehr(+) weniger (-) als Ansatz Spalte (6) EUR	zulässige Mehrausgaben Üpl./Apl. bewilligte oder nach § 18 GemHVO EUR
1	2	3	4	5	6	7	8
.3610	E i n n a h m e n Zuschuss vom Land (K) 28.932,18 (H)	28.932,18	28.932,18	(K) (H)		28.932,18	
Einn.	(K) (H)	28.932,18	28.932,18	(K) (H)		28.932,18	
.9400	A u s g a b e n Gemeindesaal Herrenschwand (K) 85.605,97 (H)	85.605,97	85.605,97	(K) (H)		85.605,97	
Ausg.	(K) (H)	85.605,97	85.605,97	(K) (H)		85.605,97	
UAB +/- 7671	(K) (H)	-56.673,79	-56.673,79	(K) (H)		-56.673,79	
Einn.	(K) (H)	7.447,18	7.447,18	(K) (H)		-21.485,00 28.932,18	
Ausg.	(K) (H)	85.834,45	85.834,45	(K) (H)		85.834,45	
AB +/- 76	(K) (H)	-78.387,27	-78.387,27	(K) (H)		-21.485,00 -56.902,27	

Haushaltsstelle	Reste vom Vorjahr (K)=Kassenreste (H)=Haushaltsreste EUR	Soll = Einnahmen = Ausgaben ./. Haushaltsreste vom Vorjahr (H) + neue Haushalts- reste (H) EUR	Ist EUR	Neue Reste (K)=Kassenreste (H)=Haushaltsreste EUR	Planvergleich		
					Haushaltsansatz EUR	Soll (Spalte 3) mehr(+) weniger (-) als Ansatz Spalte (6) EUR	zulässige Mehrausgaben Üpl./Apl. bewilligte oder nach § 18 GemHVO EUR
1	2	3	4	5	6	7	8
.3450	E i n n a h m e n Veräußerung von bewegl. Vermögen (K) (H)	13.500,00	13.500,00	(K) (H)		13.500,00	
Einn.	(K) (H)	13.500,00	13.500,00	(K) (H)		13.500,00	
.9350	A u s g a b e n Anschaffung von bewegl. Vermögen (K) (H)	4.940,88	4.940,88	(K) (H)	4.000,00	940,88	
Ausg.	(K) (H)	4.940,88	4.940,88	(K) (H)	4.000,00	940,88	
UAB +/- 7710	(K) (H)	8.559,12	8.559,12	(K) (H)	-4.000,00	12.559,12	
Einn.	(K) (H)	13.500,00	13.500,00	(K) (H)		13.500,00	
Ausg.	(K) (H)	4.940,88	4.940,88	(K) (H)	4.000,00	940,88	
AB +/- 77	(K) (H)	8.559,12	8.559,12	(K) (H)	-4.000,00	12.559,12	

Haushaltsstelle	Reste vom Vorjahr (K)=Kassenreste (H)=Haushaltsreste EUR	Soll = Einnahmen = Ausgaben .i. Haushaltsreste vom Vorjahr (H) + neue Haushalts- reste (H) EUR	Ist EUR	Neue Reste (K)=Kassenreste (H)=Haushaltsreste EUR	Planvergleich		
					Haushaltsansatz EUR	Soll (Spalte 3) mehr(+) weniger (-) als Ansatz Spalte (6) EUR	zulässige Mehrausgaben Üpl./Apl. bewilligte oder nach § 18 GemHVO EUR
1	2	3	4	5	6	7	8
Einn.	E i n n a h m e n (K) (H)			(K) (H)		- - - - -	
.9350	A u s g a b e n Anschaffung von bewegl. Vermögen (K) (H)	950,00	950,00	(K) (H)		950,00	
Ausg.	(K) (H)	950,00	950,00	(K) (H)		950,00	
UAB +/- 7840	(K) (H)	-950,00	-950,00	(K) (H)		-950,00	
Einn.	(K) (H)			(K) (H)		- - - - -	
Ausg.	(K) (H)	950,00	950,00	(K) (H)		950,00	
AB +/- 78	(K) (H)	-950,00	-950,00	(K) (H)		-950,00	

Haushaltsstelle	Reste vom Vorjahr (K)=Kassenreste (H)=Haushaltsreste EUR	Soll $\frac{Einnahmen}{Ausgaben}$ = Ausgaben ./. Haushaltsreste vom Vorjahr (H) + neue Haushalts- reste (H) EUR	Ist EUR	Neue Reste (K)=Kassenreste (H)=Haushaltsreste EUR	Planvergleich		
					Haushaltsansatz EUR	Soll (Spalte 3) mehr(+) weniger (-) als Ansatz Spalte (6) EUR	zulässige Mehrausgaben Üpl./Apl. bewilligte oder nach § 18 GemHVO EUR
1	2	3	4	5	6	7	8
Einn.	38.765,13(K) 27.945,63(H)	9.059,76	38.005,39	37.765,13(K) (H)	50.000,00	-83.372,42 42.432,18	
Ausg.	343,53(K) 80.000,00(H)	259.608,36	198.627,28	343,53(K) 140.981,08(H)	399.000,00	-300.000,00 160.608,36	
EP +/- 7	38.421,60(K) -52.054,37(H)	-250.548,60	-160.621,89	37.421,60(K) -140.981,08(H)	-349.000,00	216.627,58 -118.176,18	

Haushaltsstelle	Reste vom Vorjahr (K)=Kassenreste (H)=Haushaltsreste EUR	Soll $\frac{= \text{Einnahmen}}{= \text{Ausgaben}}$./i. Haushaltsreste vom Vorjahr (H) + neue Haushalts- reste (H) EUR	Ist EUR	Neue Reste (K)=Kassenreste (H)=Haushaltsreste EUR	Planvergleich		
					Haushaltsansatz EUR	Soll (Spalte 3) mehr(+) weniger (-) als Ansatz Spalte (6) EUR	zulässige Mehrausgaben Üpl./Apl. bewilligte oder nach § 18 GemHVO EUR
1	2	3	4	5	6	7	8
Einn.	E i n n a h m e n (K) (H)			(K) (H)		- - - - -	
.9320	A u s g a b e n Kauf von Waldgrundstücken (K) (H)	3.105,00	3.105,00	(K) (H)		3.105,00	
.9501	Waldwegneubau im Dienstbez. Todtnau 7.797,52(K) (H)	11.505,89	15.116,91	4.186,50(K) (H)	13.000,00	-1.494,11	
.9503	Waldwegneubau im Dienstbez. Muggenbrunn (K) (H)	10.994,71	10.994,71	(K) (H)	10.400,00	594,71	
.9504	Waldwegneubau im Dienstbez. Präg 5.916,00(K) (H)	10.210,90	14.421,40	1.705,50(K) (H)	10.200,00	10,90	
.9505	Waldwegneubau im Dienstbez. Todtnauberg (K) (H)	10.419,50	10.419,50	(K) (H)	12.000,00	-1.580,50	
Ausg.	13.713,52(K) (H)	46.236,00	54.057,52	5.892,00(K) (H)	45.600,00	-3.074,61 3.710,61	
UAB +/- 8550	-13.713,52(K) (H)	-46.236,00	-54.057,52	-5.892,00(K) (H)	-45.600,00	3.074,61 -3.710,61	

Haushaltsstelle	Reste vom Vorjahr (K)=Kassenreste (H)=Haushaltsreste EUR	Soll $\frac{= \text{Einnahmen}}{= \text{Ausgaben}}$./i. Haushaltsreste vom Vorjahr (H) + neue Haushalts- reste (H) EUR	Ist EUR	Neue Reste (K)=Kassenreste (H)=Haushaltsreste EUR	Planvergleich		
					Haushaltsansatz EUR	Soll (Spalte 3) mehr(+) weniger (-) als Ansatz Spalte (6) EUR	zulässige Mehrausgaben Üpl./Apl. bewilligte oder nach § 18 GemHVO EUR
1	2	3	4	5	6	7	8
Einn.	(K)			(K)		- - - - -	
	(H)			(H)			
Ausg.	13.713,52(K)	46.236,00	54.057,52	5.892,00(K)	45.600,00	-3.074,61	
	(H)			(H)		3.710,61	
AB +/-	-13.713,52(K)	-46.236,00	-54.057,52	-5.892,00(K)	-45.600,00	3.074,61	
85	(H)			(H)		-3.710,61	

Haushaltsstelle	Reste vom Vorjahr (K)=Kassenreste (H)=Haushaltsreste EUR	Soll = Einnahmen = Ausgaben .i. Haushaltsreste vom Vorjahr (H) + neue Haushalts- reste (H) EUR	Ist EUR	Neue Reste (K)=Kassenreste (H)=Haushaltsreste EUR	Planvergleich		
					Haushaltsansatz EUR	Soll (Spalte 3) mehr(+) weniger (-) als Ansatz Spalte (6) EUR	zulässige Mehrausgaben Üpl./Apl. bewilligte oder nach § 18 GemHVO EUR
1	2	3	4	5	6	7	8
.3610	E i n n a h m e n Zuschuss vom Land (K) (H)	35.166,97	35.166,97	(K) (H)	124.000,00	-88.833,03	
.3670	Spenden von privaten Unternehmen (K) (H)			(K) (H)	84.000,00	-84.000,00	
Einn.	(K) (H)	35.166,97	35.166,97	(K) (H)	208.000,00	-172.833,03	
.9400	A u s g a b e n Aussichtsturm "Hasenhorn" (K) (H)			(K) (H)	168.000,00	-168.000,00	
.9550	Ausbau der "Todtnauer" Wasserfälle" (K) (H)	84.688,31	84.688,31	(K) (H)	67.300,00	17.388,31	
.9560	Kindererlebnispfad "Hasenhorn" (K) (H)	9.797,84	9.797,84	(K) (H)	12.000,00	-2.202,16	
Ausg.	(K) (H)	94.486,15	94.486,15	(K) (H)	247.300,00	-170.202,16 17.388,31	
UAB +/- 8600	(K) (H)	-59.319,18	-59.319,18	(K) (H)	-39.300,00	-2.630,87 -17.388,31	

Haushaltsstelle	Reste vom Vorjahr (K)=Kassenreste (H)=Haushaltsreste EUR	Soll == Einnahmen = Ausgaben ./. Haushaltsreste vom Vorjahr (H) + neue Haushalts- reste (H) EUR	Ist EUR	Neue Reste (K)=Kassenreste (H)=Haushaltsreste EUR	Planvergleich		
					Haushaltsansatz EUR	Soll (Spalte 3) mehr(+) weniger (-) als Ansatz Spalte (6) EUR	zulässige Mehrausgaben Üpl./Apl. bewilligte oder nach § 18 GemHVO EUR
1	2	3	4	5	6	7	8
.3610	E i n n a h m e n Zuschuss vom Land (K) (H)	-8.083,00	-8.083,00	(K) (H)		-8.083,00	
Ausg.	(K) (H)			(K) (H)		- - - - -	
UAB +/- 8602	(K) (H)	-8.083,00	-8.083,00	(K) (H)		-8.083,00	

Haushaltsstelle	Reste vom Vorjahr (K)=Kassenreste (H)=Haushaltsreste EUR	Soll $\overset{= \text{Einnahmen}}{-}$ $\underset{= \text{Ausgaben}}{=}$./i. Haushaltsreste vom Vorjahr (H) + neue Haushalts- reste (H) EUR	Ist EUR	Neue Reste (K)=Kassenreste (H)=Haushaltsreste EUR	Planvergleich		
					Haushaltsansatz EUR	Soll (Spalte 3) mehr(+) weniger (-) als Ansatz Spalte (6) EUR	zulässige Mehrausgaben Üpl./Apl. bewilligte oder nach § 18 GemHVO EUR
1	2	3	4	5	6	7	8
.3610	E i n n a h m e n Zuschuss vom Land (K) 16.150,00 (H)	16.150,00	16.150,00	(K) (H)	27.000,00	-10.850,00	
Einn.	(K) (H)	16.150,00	16.150,00	(K) (H)	27.000,00	-10.850,00	
.9400	A u s g a b e n Sanierung Hauskläranlage (K) 60.901,95 (H)	60.901,95	56.701,95	4.200,00 (K) (H)	90.000,00	-29.098,05	
Ausg.	(K) (H)	60.901,95	56.701,95	4.200,00 (K) (H)	90.000,00	-29.098,05	
UAB +/- 8603	(K) (H)	-44.751,95	-40.551,95	-4.200,00 (K) (H)	-63.000,00	18.248,05	

Haushaltsstelle	Reste vom Vorjahr (K)=Kassenreste (H)=Haushaltsreste EUR	Soll == Einnahmen = Ausgaben ./. Haushaltsreste vom Vorjahr (H) + neue Haushalts- reste (H) EUR	Ist EUR	Neue Reste (K)=Kassenreste (H)=Haushaltsreste EUR	Planvergleich		
					Haushaltsansatz EUR	Soll (Spalte 3) mehr(+) weniger (-) als Ansatz Spalte (6) EUR	zulässige Mehrausgaben Üpl./Apl. bewilligte oder nach § 18 GemHVO EUR
1	2	3	4	5	6	7	8
.3610	E i n n a h m e n Zuschuss vom Land (K) 4.054,37 25.000,00(H)	4.054,37	29.054,37	(K) (H)		4.054,37	
Einn.	(K) 25.000,00(H)	4.054,37	29.054,37	(K) (H)		4.054,37	
.9400	A u s g a b e n Sanierung Hauskläranlage 200,00(K) (H)	739,16	739,16	200,00(K) (H)		739,16	
Ausg.	200,00(K) (H)	739,16	739,16	200,00(K) (H)		739,16	
UAB +/- 8604	-200,00(K) 25.000,00(H)	3.315,21	28.315,21	-200,00(K) (H)		3.315,21	

Haushaltsstelle	Reste vom Vorjahr (K)=Kassenreste (H)=Haushaltsreste EUR	Soll = Einnahmen = Ausgaben ./. Haushaltsreste vom Vorjahr (H) + neue Haushalts- reste (H) EUR	Ist EUR	Neue Reste (K)=Kassenreste (H)=Haushaltsreste EUR	Planvergleich		
					Haushaltsansatz EUR	Soll (Spalte 3) mehr(+) weniger (-) als Ansatz Spalte (6) EUR	zulässige Mehrausgaben Üpl./Apl. bewilligte oder nach § 18 GemHVO EUR
1	2	3	4	5	6	7	8
Einn.	E i n n a h m e n (K) (H)			(K) (H)		- - - - -	
.9350	A u s g a b e n Anschaffung von bewegl. Vermögen (K) (H)	6.236,88	6.236,88	(K) (H)		6.236,88	
Ausg.	(K) (H)	6.236,88	6.236,88	(K) (H)		6.236,88	
UAB +/- 8605	(K) (H)	-6.236,88	-6.236,88	(K) (H)		-6.236,88	
Einn.	(K) 25.000,00(H)	47.288,34	72.288,34	(K) (H)	235.000,00	-191.766,03 4.054,37	
Ausg.	200,00(K) (H)	162.364,14	158.164,14	4.400,00(K) (H)	337.300,00	-199.300,21 24.364,35	
AB +/- 86	-200,00(K) 25.000,00(H)	-115.075,80	-85.875,80	-4.400,00(K) (H)	-102.300,00	7.534,18 -20.309,98	

Haushaltsstelle	Reste vom Vorjahr (K)=Kassenreste (H)=Haushaltsreste EUR	Soll = Einnahmen = Ausgaben ./. Haushaltsreste vom Vorjahr (H) + neue Haushalts- reste (H) EUR	Ist EUR	Neue Reste (K)=Kassenreste (H)=Haushaltsreste EUR	Planvergleich		
					Haushaltsansatz EUR	Soll (Spalte 3) mehr(+) weniger (-) als Ansatz Spalte (6) EUR	zulässige Mehrausgaben Üpl./Apl. bewilligte oder nach § 18 GemHVO EUR
1	2	3	4	5	6	7	8
.3400	E i n n a h m e n Erlös aus Verkauf unbeb. Grundstücke -1.126,00(K) (H)	64.423,74	63.297,74	(K) (H)	140.000,00	-75.576,26	
.3610	Zuschuss vom Land (K) (H)	2.587,00	2.587,00	(K) (H)		2.587,00	
Einn.	-1.126,00(K) (H)	67.010,74	65.884,74	(K) (H)	140.000,00	-75.576,26 2.587,00	
.9320	A u s g a b e n Kauf von unbebauten Grundstücken (K) (H)	564,87	564,87	(K) (H)	10.000,00	-9.435,13	
Ausg.	(K) (H)	564,87	564,87	(K) (H)	10.000,00	-9.435,13	
UAB +/- 8830	-1.126,00(K) (H)	66.445,87	65.319,87	(K) (H)	130.000,00	-66.141,13 2.587,00	
Einn.	-1.126,00(K) (H)	67.010,74	65.884,74	(K) (H)	140.000,00	-75.576,26 2.587,00	
Ausg.	(K) (H)	564,87	564,87	(K) (H)	10.000,00	-9.435,13	
AB +/- 88	-1.126,00(K) (H)	66.445,87	65.319,87	(K) (H)	130.000,00	-66.141,13 2.587,00	

Haushaltsstelle	Reste vom Vorjahr (K)=Kassenreste (H)=Haushaltsreste EUR	Soll $\overset{= \text{Einnahmen}}{-}$ $\underset{= \text{Ausgaben}}{=}$./. Haushaltsreste vom Vorjahr (H) + neue Haushalts- reste (H) EUR	Ist EUR	Neue Reste (K)=Kassenreste (H)=Haushaltsreste EUR	Planvergleich		
					Haushaltsansatz EUR	Soll (Spalte 3) mehr(+) weniger (-) als Ansatz Spalte (6) EUR	zulässige Mehrausgaben Üpl./Apl. bewilligte oder nach § 18 GemHVO EUR
1	2	3	4	5	6	7	8
Einn.	-1.126,00(K) 25.000,00(H)	114.299,08	138.173,08	(K) (H)	375.000,00	-267.342,29 6.641,37	
Ausg.	13.913,52(K) (H)	209.165,01	212.786,53	10.292,00(K) (H)	392.900,00	-211.809,95 28.074,96	
EP +/- 8	-15.039,52(K) 25.000,00(H)	-94.865,93	-74.613,45	-10.292,00(K) (H)	-17.900,00	-55.532,34 -21.433,59	

Haushaltsstelle	Reste vom Vorjahr (K)=Kassenreste (H)=Haushaltsreste EUR	Soll = Einnahmen = Ausgaben ./. Haushaltsreste vom Vorjahr (H) + neue Haushalts- reste (H) EUR	Ist EUR	Neue Reste (K)=Kassenreste (H)=Haushaltsreste EUR	Planvergleich		
					Haushaltsansatz EUR	Soll (Spalte 3) mehr(+) weniger (-) als Ansatz Spalte (6) EUR	zulässige Mehrausgaben Üpl./Apl. bewilligte oder nach § 18 GemHVO EUR
1	2	3	4	5	6	7	8
.3000	E i n n a h m e n Zuführung vom Verwaltungshaushalt (K) 402.141,72 (H)	402.141,72	402.141,72	(K) (H)	405.100,00	-2.958,28	
.3100	Entnahme aus der Rücklage (K) 564.976,69 (H)	564.976,69	564.976,69	(K) (H)	574.700,00	-9.723,31	
.3761	Darlehensaufnahme bei Sparkasse ua. (K) (H)			(K) (H)	220.000,00	-220.000,00	
Einn.	(K) (H)	967.118,41	967.118,41	(K) (H)	1.199.800,00	-232.681,59	
.9000	A u s g a b e n Zuführung an Verwaltungshaushalt (K) 39.612,23 (H)	39.612,23	39.612,23	(K) (H)	256.200,00	-216.587,77	
.9741	Tilgung v. Kred. v. sonst. öffentl. Ber. (K) 4.090,34 (H)	4.090,34	4.090,34	(K) (H)	4.100,00	-9,66	
.9761	Tilgung v. Krediten v. Sparkassen ua. (K) 357.328,70 (H)	357.328,70	357.328,70	(K) (H)	360.000,00	-2.671,30	
.9771	Tilgung v. Krediten v. privaten Untern. (K) 40.722,68 (H)	40.722,68	40.722,68	(K) (H)	41.000,00	-277,32	

Haushaltsstelle	Reste vom Vorjahr (K)=Kassenreste (H)=Haushaltsreste EUR	Soll $\overset{= \text{Einnahmen}}{-}$ $\underset{= \text{Ausgaben}}{=}$.i. Haushaltsreste vom Vorjahr (H) + neue Haushalts- reste (H) EUR	Ist EUR	Neue Reste (K)=Kassenreste (H)=Haushaltsreste EUR	Planvergleich		
					Haushaltsansatz EUR	Soll (Spalte 3) mehr(+) weniger (-) als Ansatz Spalte (6) EUR	zulässige Mehrausgaben Üpl./Apl. bewilligte oder nach § 18 GemHVO EUR
1	2	3	4	5	6	7	8
Ausg.	(K) (H)	441.753,95	441.753,95	(K) (H)	661.300,00	-219.546,05	
UAB +/- 9100	(K) (H)	525.364,46	525.364,46	(K) (H)	538.500,00	-13.135,54	
Einn.	(K) (H)	967.118,41	967.118,41	(K) (H)	1.199.800,00	-232.681,59	
Ausg.	(K) (H)	441.753,95	441.753,95	(K) (H)	661.300,00	-219.546,05	
AB +/- 91	(K) (H)	525.364,46	525.364,46	(K) (H)	538.500,00	-13.135,54	
Einn.	(K) (H)	967.118,41	967.118,41	(K) (H)	1.199.800,00	-232.681,59	
Ausg.	(K) (H)	441.753,95	441.753,95	(K) (H)	661.300,00	-219.546,05	
EP +/- 9	(K) (H)	525.364,46	525.364,46	(K) (H)	538.500,00	-13.135,54	

Haushaltsrechnung 2007

Vorschuss- und Verwahrbuch



Kontenliste Verwahrkonten komplett

erstellt am: **30.10.2008**

erstellt von: **ms**

erstellt für HH-Jahr: **2007**

Gemeinde : **01 Stadt Todtnau**

Seite : 270

Konto - Nr.	Konto - Bezeichnung	Kassenrest a.Vj. -	Abgang KR. a.Vj. =	bereinigter Kassenrest a.Vj. +	Soll vorgemerkt +	Soll ausgeführt =	Soll gesamt -	Ist =	Kassenrest neu
000 10001	Allg. durchl. Gelder								
	Einnahmen	19.191,35	0,00	19.191,35	0,00	1.833.078,19	1.852.269,54	1.852.136,59	132,95
	Ausgaben	99.723,65	0,00	99.723,65	0,00	1.833.078,19	1.932.801,84	1.910.180,35	22.621,49
	E .J. A	-80.532,30	0,00	-80.532,30	0,00	0,00	-80.532,30	-58.043,76	-22.488,54
000 10011	Vorläufige Buchungen Einnahmen Stadtw.								
	Einnahmen	-5,42	0,00	-5,42	0,00	2.605,70	2.600,28	2.605,70	-5,42
	Ausgaben	85,58	0,00	85,58	0,00	2.605,70	2.691,28	0,00	2.691,28
	E .J. A	-91,00	0,00	-91,00	0,00	0,00	-91,00	2.605,70	-2.696,70
000 10061	Landeszuschuss Loipenhaus Notschrei								
	Einnahmen	0,00	0,00	0,00	0,00	195.648,03	195.648,03	195.648,03	0,00
	Ausgaben	0,00	0,00	0,00	0,00	195.648,03	195.648,03	0,00	195.648,03
	E .J. A	0,00	0,00	0,00	0,00	0,00	0,00	195.648,03	-195.648,03
000 10101	Lohn- und Kirchensteuer								
	Einnahmen	0,00	0,00	0,00	0,00	262.127,69	262.127,69	262.127,69	0,00
	Ausgaben	15.740,09	0,00	15.740,09	0,00	262.127,69	277.867,78	263.370,37	14.497,41
	E .J. A	-15.740,09	0,00	-15.740,09	0,00	0,00	-15.740,09	-1.242,68	-14.497,41
000 10201	Sozialversicherung								
	Einnahmen	0,00	0,00	0,00	0,00	675.902,98	675.902,98	675.902,98	0,00
	Ausgaben	333,66	0,00	333,66	0,00	675.902,98	676.236,64	675.902,98	333,66
	E .J. A	-333,66	0,00	-333,66	0,00	0,00	-333,66	0,00	-333,66
000 10211	Sozialversicherung Alten- u. Pflegeheim								
	Einnahmen	0,00	0,00	0,00	0,00	337.275,36	337.275,36	337.275,36	0,00
	Ausgaben	0,00	0,00	0,00	0,00	337.275,36	337.275,36	337.275,36	0,00
	E .J. A	0,00	0,00	0,00	0,00	0,00	0,00	0,00	0,00
000 10301	Zusatzversicherung								
	Einnahmen	0,00	0,00	0,00	0,00	141.447,16	141.447,16	141.447,16	0,00
	Ausgaben	0,00	0,00	0,00	0,00	141.447,16	141.447,16	141.447,16	0,00
	E .J. A	0,00	0,00	0,00	0,00	0,00	0,00	0,00	0,00
000 10601	Gebühren f. Landratsamt Lörrach								
	Einnahmen	0,00	0,00	0,00	0,00	935,00	935,00	935,00	0,00
	Ausgaben	24,00	0,00	24,00	0,00	935,00	959,00	959,00	0,00
	E .J. A	-24,00	0,00	-24,00	0,00	0,00	-24,00	-24,00	0,00



Kontenliste Verwahrkonten komplett

erstellt am: **30.10.2008**

erstellt von: **ms**

erstellt für HH-Jahr: **2007**

Gemeinde : **01 Stadt Todtnau**

Seite : 271

Konto - Nr.	Konto - Bezeichnung	Kassenrest a.Vj. -	Abgang KR. a.Vj. =	bereinigter Kassenrest a.Vj. +	Soll vorgemerkt +	Soll ausgeführt =	Soll gesamt -	Ist =	Kassenrest neu
000 10611	Fischereiabgabe								
	Einnahmen	0,00	0,00	0,00	0,00	360,00	360,00	360,00	0,00
	Ausgaben	0,00	0,00	0,00	0,00	360,00	360,00	360,00	0,00
	E .J. A	0,00	0,00	0,00	0,00	0,00	0,00	0,00	0,00
000 10621	Schülerbeförderungskosten								
	Einnahmen	0,00	0,00	0,00	0,00	10.892,00	10.892,00	10.892,00	0,00
	Ausgaben	1.140,00	0,00	1.140,00	0,00	10.892,00	12.032,00	12.077,00	-45,00
	E .J. A	-1.140,00	0,00	-1.140,00	0,00	0,00	-1.140,00	-1.185,00	45,00
000 10631	Müllgebühren für Landkreis Lörrach								
	Einnahmen	45,60	0,00	45,60	0,00	2.566,00	2.611,60	2.580,00	31,60
	Ausgaben	4.504,30	0,00	4.504,30	0,00	2.566,00	7.070,30	4.963,60	2.106,70
	E .J. A	-4.458,70	0,00	-4.458,70	0,00	0,00	-4.458,70	-2.383,60	-2.075,10
000 10691	Sicherheitseinbehalte aus Bauleistungen								
	Einnahmen	0,00	0,00	0,00	0,00	0,00	0,00	0,00	0,00
	Ausgaben	1.668,93	0,00	1.668,93	0,00	0,00	1.668,93	325,38	1.343,55
	E .J. A	-1.668,93	0,00	-1.668,93	0,00	0,00	-1.668,93	-325,38	-1.343,55
000 10801	Spenden z. Weiterleitung								
	Einnahmen	0,00	0,00	0,00	0,00	11.915,99	11.915,99	11.915,99	0,00
	Ausgaben	400,00	0,00	400,00	0,00	11.915,99	12.315,99	11.365,99	950,00
	E .J. A	-400,00	0,00	-400,00	0,00	0,00	-400,00	550,00	-950,00
000 10811	Spenden f. Denkmal Leodegar Thoma								
	Einnahmen	0,00	0,00	0,00	0,00	0,00	0,00	0,00	0,00
	Ausgaben	1.680,76	0,00	1.680,76	0,00	0,00	1.680,76	0,00	1.680,76
	E .J. A	-1.680,76	0,00	-1.680,76	0,00	0,00	-1.680,76	0,00	-1.680,76
000 11011	Mehrwertsteuer Stadt (7%)								
	Einnahmen	586,50	0,00	586,50	0,00	37.087,62	37.674,12	37.267,10	407,02
	Ausgaben	0,00	0,00	0,00	0,00	37.087,62	37.087,62	37.087,62	0,00
	E .J. A	586,50	0,00	586,50	0,00	0,00	586,50	179,48	407,02
000 11021	Mehrwertsteuer Stadt (16%)								
	Einnahmen	164,00	0,00	164,00	0,00	16.851,47	17.015,47	16.848,83	166,64
	Ausgaben	0,00	0,00	0,00	0,00	16.851,47	16.851,47	16.851,47	0,00
	E .J. A	164,00	0,00	164,00	0,00	0,00	164,00	-2,64	166,64



Kontenliste Verwahrkonten komplett

erstellt am: **30.10.2008**

erstellt von: **ms**

erstellt für HH-Jahr: **2007**

Gemeinde : **01 Stadt Todtnau**

Seite : 272

Konto - Nr.	Konto - Bezeichnung	Kassenrest a.Vj. -	Abgang KR. a.Vj. =	bereinigter Kassenrest a.Vj. +	Soll vorgemerkt +	Soll ausgeführt =	Soll gesamt -	Ist =	Kassenrest neu
000 11031	Forsteinnahmen 7 %								
	Einnahmen	0,00	0,00	0,00	0,00	2.122,59	2.122,59	1.621,18	501,41
	Ausgaben	0,00	0,00	0,00	0,00	2.122,59	2.122,59	2.122,59	0,00
	E .J. A	0,00	0,00	0,00	0,00	0,00	0,00	-501,41	501,41
000 11041	Forsteinnahmen 19%								
	Einnahmen	0,00	0,00	0,00	0,00	272.942,47	272.942,47	227.242,43	45.700,04
	Ausgaben	0,00	0,00	0,00	0,00	272.942,47	272.942,47	272.942,47	0,00
	E .J. A	0,00	0,00	0,00	0,00	0,00	0,00	-45.700,04	45.700,04
000 11051	Rückerstattung MWSt vom Finanzamt								
	Einnahmen	8.857,40	0,00	8.857,40	0,00	4.397,74	13.255,14	13.255,14	0,00
	Ausgaben	0,00	0,00	0,00	0,00	4.397,74	4.397,74	4.397,74	0,00
	E .J. A	8.857,40	0,00	8.857,40	0,00	0,00	8.857,40	8.857,40	0,00
000 40001	Kassenvorgriff								
	Einnahmen	0,00	0,00	0,00	0,00	0,00	0,00	0,00	0,00
	Ausgaben	0,00	0,00	0,00	0,00	0,00	0,00	0,00	0,00
	E .J. A	0,00	0,00	0,00	0,00	0,00	0,00	0,00	0,00
000 40031	Kassenkredite								
	Einnahmen	0,00	0,00	0,00	0,00	1.000.000,00	1.000.000,00	1.000.000,00	0,00
	Ausgaben	0,00	0,00	0,00	0,00	1.000.000,00	1.000.000,00	1.000.000,00	0,00
	E .J. A	0,00	0,00	0,00	0,00	0,00	0,00	0,00	0,00
000 50211	Allgemeine Rücklage								
	Einnahmen	0,00	0,00	0,00	0,00	0,00	0,00	0,00	0,00
	Ausgaben	1.012.572,70	0,00	1.012.572,70	0,00	0,00	1.012.572,70	564.976,69	447.596,01
	E .J. A	-1.012.572,70	0,00	-1.012.572,70	0,00	0,00	-1.012.572,70	-564.976,69	-447.596,01
Verwahr - Gesamt									
	Einnahmen	28.839,43*	0,00*	28.839,43*	0,00*	4.808.155,99*	4.836.995,42*	4.790.061,18*	46.934,24*
	Ausgaben	1.137.873,67*	0,00*	1.137.873,67*	0,00*	4.808.155,99*	5.946.029,66*	5.256.605,77*	689.423,89*
	E .J. A	-1.109.034,24*	0,00*	-1.109.034,24*	0,00*	0,00*	-1.109.034,24*	-466.544,59*	-642.489,65*



Kontenliste Vorschußkonten komplett

erstellt am: **30.10.2008**

erstellt für HH-Jahr: **2007**

Seite :

273

erstellt von: **ms**

Gemeinde : **01 Stadt Todtnau**

Konto - Nr.	Konto - Bezeichnung		bereinigter						
	Kassenrest a.Vj. -	Abgang KR. a.Vj. =	Kassenrest a.Vj. +	Soll vorgemerkt +	Soll ausgeführt =	Soll gesamt -	Ist =	Kassenrest neu	
000 60002	Allg. durchl. Gelder								
Einnahmen	3.586,72	0,00	3.586,72	0,00	143.082,87	146.669,59	43.154,49	103.515,10	
Ausgaben	0,00	0,00	0,00	0,00	143.082,87	143.082,87	142.859,63	223,24	
E .J. A	3.586,72	0,00	3.586,72	0,00	0,00	3.586,72	-99.705,14	103.291,86	
000 60012	Vorläufige Buchungen Zahlungen Stadtw.								
Einnahmen	0,00	0,00	0,00	0,00	0,00	0,00	0,00	0,00	
Ausgaben	0,00	0,00	0,00	0,00	0,00	0,00	0,00	0,00	
E .J. A	0,00	0,00	0,00	0,00	0,00	0,00	0,00	0,00	
000 61002	Vorschüsse an Handkassen								
Einnahmen	200,00	0,00	200,00	0,00	0,00	200,00	0,00	200,00	
Ausgaben	0,00	0,00	0,00	0,00	0,00	0,00	0,00	0,00	
E .J. A	200,00	0,00	200,00	0,00	0,00	200,00	0,00	200,00	
000 62002	Kindergeld								
Einnahmen	3.925,00	0,00	3.925,00	0,00	58.496,00	62.421,00	58.342,00	4.079,00	
Ausgaben	0,00	0,00	0,00	0,00	58.496,00	58.496,00	58.496,00	0,00	
E .J. A	3.925,00	0,00	3.925,00	0,00	0,00	3.925,00	-154,00	4.079,00	
000 64002	Alten- u. Pflegeheim Todtnau								
Einnahmen	516,99	0,00	516,99	0,00	1.933,58	2.450,57	1.731,69	718,88	
Ausgaben	0,00	0,00	0,00	0,00	1.933,58	1.933,58	1.933,58	0,00	
E .J. A	516,99	0,00	516,99	0,00	0,00	516,99	-201,89	718,88	
000 66002	Loipenhaus Notschrei								
Einnahmen	0,00	0,00	0,00	0,00	117.933,89	117.933,89	0,00	117.933,89	
Ausgaben	0,00	0,00	0,00	0,00	117.933,89	117.933,89	117.933,89	0,00	
E .J. A	0,00	0,00	0,00	0,00	0,00	0,00	-117.933,89	117.933,89	
000 69962	Forstausgaben 19%								
Einnahmen	0,00	0,00	0,00	0,00	81.444,86	81.444,86	81.444,86	0,00	
Ausgaben	0,00	0,00	0,00	0,00	81.444,86	81.444,86	68.311,67	13.133,19	
E .J. A	0,00	0,00	0,00	0,00	0,00	0,00	13.133,19	-13.133,19	
000 69972	Forstausgaben 7 %								
Einnahmen	0,00	0,00	0,00	0,00	495,60	495,60	495,60	0,00	
Ausgaben	0,00	0,00	0,00	0,00	495,60	495,60	495,60	0,00	
E .J. A	0,00	0,00	0,00	0,00	0,00	0,00	0,00	0,00	



Kontenliste Vorschußkonten komplett

erstellt am: **30.10.2008**erstellt für HH-Jahr: **2007**

Seite :

274

erstellt von: **ms**Gemeinde : **01 Stadt Todtnau**

Konto - Nr.	Konto - Bezeichnung	Kassenrest a.Vj. -	Abgang KR. a.Vj. =	bereinigter Kassenrest a.Vj. +	Soll vorgemerkt +	Soll ausgeführt =	Soll gesamt -	Ist =	Kassenrest neu
000 69982	Vorsteuerbeträge (Stadt)								
	Einnahmen	0,00	0,00	0,00	0,00	49.808,55	49.808,55	49.808,55	0,00
	Ausgaben	2.333,17	0,00	2.333,17	0,00	49.808,55	52.141,72	49.514,43	2.627,29
	E .J. A	-2.333,17	0,00	-2.333,17	0,00	0,00	-2.333,17	294,12	-2.627,29
000 69992	Zahlung Umsatzsteuer an Finanzamt								
	Einnahmen	0,00	0,00	0,00	0,00	201.652,88	201.652,88	201.652,88	0,00
	Ausgaben	2.370,72	0,00	2.370,72	0,00	201.652,88	204.023,60	86.547,48	117.476,12
	E .J. A	-2.370,72	0,00	-2.370,72	0,00	0,00	-2.370,72	115.105,40	-117.476,12
000 80002	Kassenbestand								
	Einnahmen	521.699,88	0,00	521.699,88	0,00	667.551,32	1.189.251,20	521.699,88	667.551,32
	Ausgaben	0,00	0,00	0,00	0,00	667.551,32	667.551,32	667.551,32	0,00
	E .J. A	521.699,88	0,00	521.699,88	0,00	0,00	521.699,88	-145.851,44	667.551,32
Vorschuß - Gesamt									
	Einnahmen	529.928,59*	0,00*	529.928,59*	0,00*	1.322.399,55*	1.852.328,14*	958.329,95*	893.998,19*
	Ausgaben	4.703,89*	0,00*	4.703,89*	0,00*	1.322.399,55*	1.327.103,44*	1.193.643,60*	133.459,84*
	E .J. A	525.224,70*	0,00*	525.224,70*	0,00*	0,00*	525.224,70*	-235.313,65*	760.538,35*

Haushaltsrechnung 2007

Zusammenstellung nach Einzelplänen
und
Feststellung und Aufgliederung des Ergebnisses

Einzelplan	Reste vom Vorjahr (K)=Kassenreste (H)=Haushaltsreste	Soll = Einnahmen = Ausgaben ./. Haushaltsreste vom Vorjahr (H) + neue Haushalts- reste (H)	Ist	Neue Reste (K)=Kassenreste (H)=Haushaltsreste	Planvergleich		
					Haushaltsansatz	Soll (Spalte 3) mehr(+) weniger (-) als Ansatz Spalte (6)	zulässige Mehrausgaben Üpl./Apl. bewilligte oder nach § 18 GemHVO
	EUR	EUR	EUR	EUR	EUR	EUR	EUR
1	2	3	4	5	6	7	8
0 Allgemeine Verwaltung							
Einn.	49.930,63(K) 0,00(H)	361.455,62	357.438,51	53.947,74(K) 0,00(H)	287.300,00	-10.955,95 85.111,57	0,00
Ausg.	2.170,44(K) 0,00(H)	1.253.946,25	1.251.996,07	4.120,62(K) 0,00(H)	1.168.400,00	-72.089,31 157.635,56	0,00
+/-	47.760,19(K) 0,00(H)	-892.490,63	-894.557,56	49.827,12(K) 0,00(H)	-881.100,00	61.133,36 -72.523,99	0,00
1 Öffentliche Sicherheit und Ordnung							
Einn.	1.746,66(K) 0,00(H)	74.531,81	73.851,31	2.427,16(K) 0,00(H)	74.700,00	-6.516,28 6.348,09	0,00
Ausg.	264,71(K) 0,00(H)	225.189,12	227.340,53	-1.886,70(K) 0,00(H)	227.100,00	-13.764,03 11.853,15	0,00
+/-	1.481,95(K) 0,00(H)	-150.657,31	-153.489,22	4.313,86(K) 0,00(H)	-152.400,00	7.247,75 -5.505,06	0,00
2 Schulen							
Einn.	3.265,08(K) 0,00(H)	146.809,19	146.796,10	3.278,17(K) 0,00(H)	146.400,00	-2.279,38 2.688,57	0,00
Ausg.	5.365,80(K) 0,00(H)	311.980,24	312.005,26	5.340,78(K) 0,00(H)	312.200,00	-24.633,53 24.413,77	0,00
+/-	-2.100,72(K) 0,00(H)	-165.171,05	-165.209,16	-2.062,61(K) 0,00(H)	-165.800,00	22.354,15 -21.725,20	0,00

Einzelplan	Reste vom Vorjahr (K)=Kassenreste (H)=Haushaltsreste	Soll = Einnahmen = Ausgaben ./. Haushaltsreste vom Vorjahr (H) + neue Haushalts- reste (H)	Ist	Neue Reste (K)=Kassenreste (H)=Haushaltsreste	Planvergleich		
					Haushaltsansatz	Soll (Spalte 3) mehr(+) weniger (-) als Ansatz Spalte (6)	zulässige Mehrausgaben Üpl./Apl. bewilligte oder nach § 18 GemHVO
	EUR	EUR	EUR	EUR	EUR	EUR	EUR
1	2	3	4	5	6	7	8
3	Wissenschaft, Forschung, Kulturpflege						
Einn.	1.152,75(K) 0,00(H)	238.779,26	230.629,40	9.302,61(K) 0,00(H)	257.600,00	-38.503,05 19.682,31	0,00
Ausg.	1.608,24(K) 0,00(H)	358.186,24	358.596,48	1.198,00(K) 0,00(H)	363.700,00	-25.163,23 19.649,47	0,00
+/-	-455,49(K) 0,00(H)	-119.406,98	-127.967,08	8.104,61(K) 0,00(H)	-106.100,00	-13.339,82 32,84	0,00
4	Soziale Sicherung						
Einn.	160,02(K) 0,00(H)	218.188,26	218.388,78	-40,50(K) 0,00(H)	214.900,00	-440,02 3.728,28	0,00
Ausg.	0,00(K) 0,00(H)	581.650,57	562.459,11	19.191,46(K) 0,00(H)	548.100,00	-16.754,29 50.304,86	0,00
+/-	160,02(K) 0,00(H)	-363.462,31	-344.070,33	-19.231,96(K) 0,00(H)	-333.200,00	16.314,27 -46.576,58	0,00
5	Gesundheit, Sport, Erholung						
Einn.	1.650,94(K) 0,00(H)	62.223,35	62.351,37	1.522,92(K) 0,00(H)	53.600,00	-8.848,95 17.472,30	0,00
Ausg.	16.900,88(K) 0,00(H)	409.259,20	411.775,58	14.384,50(K) 0,00(H)	418.400,00	-38.364,39 29.223,59	0,00
+/-	-15.249,94(K) 0,00(H)	-347.035,85	-349.424,21	-12.861,58(K) 0,00(H)	-364.800,00	29.515,44 -11.751,29	0,00

Einzelplan	Reste vom Vorjahr (K)=Kassenreste (H)=Haushaltsreste	Soll = Einnahmen = Ausgaben ./. Haushaltsreste vom Vorjahr (H) + neue Haushalts- reste (H)	Ist	Neue Reste (K)=Kassenreste (H)=Haushaltsreste	Planvergleich		
					Haushaltsansatz	Soll (Spalte 3) mehr(+) weniger (-) als Ansatz Spalte (6)	zulässige Mehrausgaben Üpl./Apl. bewilligte oder nach § 18 GemHVO
	EUR	EUR	EUR	EUR	EUR	EUR	EUR
1	2	3	4	5	6	7	8
6	Bau- und Wohnungswesen, Verkehr						
Einn.	4.087,25(K) 0,00(H)	175.430,06	176.148,30	3.369,01(K) 0,00(H)	249.800,00	-84.581,30 10.211,36	0,00
Ausg.	-0,10(K) 0,00(H)	896.651,95	895.609,05	1.042,80(K) 0,00(H)	1.001.600,00	-164.025,60 59.077,55	0,00
+/-	4.087,35(K) 0,00(H)	-721.221,89	-719.460,75	2.326,21(K) 0,00(H)	-751.800,00	79.444,30 -48.866,19	0,00
7	Öffentliche Einrichtungen, Wirtschaftsförderung						
Einn.	171.762,31(K) 0,00(H)	1.768.080,94	1.765.553,02	174.290,23(K) 0,00(H)	1.895.100,00	-184.748,36 57.729,30	0,00
Ausg.	44.252,30(K) 0,00(H)	2.178.932,74	2.205.285,41	17.899,63(K) 0,00(H)	2.257.200,00	-267.305,29 189.038,03	0,00
+/-	127.510,01(K) 0,00(H)	-410.851,80	-439.732,39	156.390,60(K) 0,00(H)	-362.100,00	82.556,93 -131.308,73	0,00
8	Wirtschaftliche Unternehmen, allg. Grund- und Sondervermögen						
Einn.	489.652,48(K) 0,00(H)	2.928.642,93	2.965.817,58	452.477,83(K) 0,00(H)	2.771.700,00	-191.259,81 348.202,74	0,00
Ausg.	115.930,10(K) 0,00(H)	2.345.569,02	2.320.892,42	140.606,70(K) 0,00(H)	2.358.400,00	-886.390,42 873.559,44	0,00
+/-	373.722,38(K) 0,00(H)	583.073,91	644.925,16	311.871,13(K) 0,00(H)	413.300,00	695.130,61 -525.356,70	0,00

Einzelplan	Reste vom Vorjahr (K)=Kassenreste (H)=Haushaltsreste	Soll <small>= Einnahmen = Ausgaben</small> ./. Haushaltsreste vom Vorjahr (H) + neue Haushalts- reste (H)	Ist	Neue Reste (K)=Kassenreste (H)=Haushaltsreste	Planvergleich		
					Haushaltsansatz	Soll (Spalte 3) mehr(+) weniger (-) als Ansatz Spalte (6)	zulässige Mehrausgaben Üpl./Apl. bewilligte oder nach § 18 GemHVO
	EUR	EUR	EUR	EUR	EUR	EUR	EUR
1	2	3	4	5	6	7	8
9	Allgemeine Finanzwirtschaft						
Einn.	178.570,50(K) 0,00(H)	6.000.842,00	6.018.119,56	161.292,94(K) 0,00(H)	6.198.900,00	-557.946,06 359.888,06	0,00
Ausg.	-3.567,12(K) 0,00(H)	3.413.618,09	3.383.414,28	26.636,69(K) 0,00(H)	3.494.900,00	-85.305,83 4.023,92	0,00
+/-	182.137,62(K) 0,00(H)	2.587.223,91	2.634.705,28	134.656,25(K) 0,00(H)	2.704.000,00	-472.640,23 355.864,14	0,00
0 - 9 zusammen							
Einn.	901.978,62(K) 0,00(H)	11.974.983,42	12.015.093,93	861.868,11(K) 0,00(H)	12.150.000,00	-1.086.079,16 911.062,58	0,00
Ausg.	182.925,25(K) 0,00(H)	11.974.983,42	11.929.374,19	228.534,48(K) 0,00(H)	12.150.000,00	-1.593.795,92 1.418.779,34	0,00
+/-	719.053,37(K) 0,00(H)	0,00	85.719,74	633.333,63(K) 0,00(H)	0,00	507.716,76 -507.716,76	0,00

Einzelplan	Reste vom Vorjahr (K)=Kassenreste (H)=Haushaltsreste	Soll = Einnahmen = Ausgaben ./. Haushaltsreste vom Vorjahr (H) + neue Haushalts- reste (H)	Ist	Neue Reste (K)=Kassenreste (H)=Haushaltsreste	Planvergleich		
					Haushaltsansatz	Soll (Spalte 3) mehr(+) weniger (-) als Ansatz Spalte (6)	zulässige Mehrausgaben Üpl./Apl. bewilligte oder nach § 18 GemHVO
	EUR	EUR	EUR	EUR	EUR	EUR	EUR
1	2	3	4	5	6	7	8
0 Allgemeine Verwaltung							
Einn.	0,00(K) 1.520.000,00(H)	1.236.130,00	1.300.717,00	0,00(K) 1.455.413,00(H)	1.235.000,00	0,00 1.130,00	0,00
Ausg.	0,00(K) 1.585.639,55(H)	1.300.000,00	917.101,47	1.000,00(K) 1.967.538,08(H)	1.300.000,00	- - - - -	0,00
+/-	0,00(K) -65.639,55(H)	-63.870,00	383.615,53	-1.000,00(K) -512.125,08(H)	-65.000,00	0,00 1.130,00	0,00
1 Öffentliche Sicherheit und Ordnung							
Einn.	0,00(K) 57.651,47(H)	73.555,35	26.739,00	0,00(K) 104.467,82(H)	107.000,00	-33.444,65 0,00	0,00
Ausg.	699,60(K) 99.948,87(H)	-12.605,97	64.055,56	699,60(K) 23.287,34(H)	73.000,00	-85.605,97 0,00	0,00
+/-	-699,60(K) -42.297,40(H)	86.161,32	-37.316,56	-699,60(K) 81.180,48(H)	34.000,00	52.161,32 0,00	0,00
2 Schulen							
Einn.	0,00(K) 0,00(H)	0,00	0,00	0,00(K) 0,00(H)	0,00	- - - - -	0,00
Ausg.	0,00(K) 0,00(H)	60.602,29	18.603,42	0,00(K) 41.998,87(H)	64.800,00	-4.749,27 551,56	0,00
+/-	0,00(K) 0,00(H)	-60.602,29	-18.603,42	0,00(K) -41.998,87(H)	-64.800,00	4.749,27 -551,56	0,00

Einzelplan	Reste vom Vorjahr (K)=Kassenreste (H)=Haushaltsreste	Soll = Einnahmen = Ausgaben ./. Haushaltsreste vom Vorjahr (H) + neue Haushalts- reste (H)	Ist	Neue Reste (K)=Kassenreste (H)=Haushaltsreste	Planvergleich		
					Haushaltsansatz	Soll (Spalte 3) mehr(+) weniger (-) als Ansatz Spalte (6)	zulässige Mehrausgaben Üpl./Apl. bewilligte oder nach § 18 GemHVO
	EUR	EUR	EUR	EUR	EUR	EUR	EUR
1	2	3	4	5	6	7	8
3	Wissenschaft, Forschung, Kulturpflege						
Einn.	0,00(K) 0,00(H)	0,00	0,00	0,00(K) 0,00(H)	0,00	- - - - -	0,00
Ausg.	0,00(K) 0,00(H)	0,00	0,00	0,00(K) 0,00(H)	0,00	- - - - -	0,00
+/-	0,00(K) 0,00(H)	0,00	0,00	0,00(K) 0,00(H)	0,00	0,00 0,00	0,00
4	Soziale Sicherung						
Einn.	0,00(K) 0,00(H)	0,00	0,00	0,00(K) 0,00(H)	0,00	- - - - -	0,00
Ausg.	0,00(K) 0,00(H)	464,15	464,15	0,00(K) 0,00(H)	0,00	0,00 464,15	0,00
+/-	0,00(K) 0,00(H)	-464,15	-464,15	0,00(K) 0,00(H)	0,00	0,00 -464,15	0,00
5	Gesundheit, Sport, Erholung						
Einn.	0,00(K) 0,00(H)	0,00	0,00	0,00(K) 0,00(H)	0,00	- - - - -	0,00
Ausg.	0,00(K) 0,00(H)	102,97	102,97	0,00(K) 0,00(H)	10.000,00	-10.000,00 102,97	0,00
+/-	0,00(K) 0,00(H)	-102,97	-102,97	0,00(K) 0,00(H)	-10.000,00	10.000,00 -102,97	0,00

Einzelplan	Reste vom Vorjahr (K)=Kassenreste (H)=Haushaltsreste	Soll = Einnahmen = Ausgaben ./. Haushaltsreste vom Vorjahr (H) + neue Haushalts- reste (H)	Ist	Neue Reste (K)=Kassenreste (H)=Haushaltsreste	Planvergleich		
					Haushaltsansatz	Soll (Spalte 3) mehr(+) weniger (-) als Ansatz Spalte (6)	zulässige Mehrausgaben Üpl./Apl. bewilligte oder nach § 18 GemHVO
	EUR	EUR	EUR	EUR	EUR	EUR	EUR
1	2	3	4	5	6	7	8
6	Bau- und Wohnungswesen, Verkehr						
Einn.	0,00(K) 797.717,00(H)	355.184,07	237.910,07	113.350,00(K) 801.641,00(H)	410.200,00	-55.015,93 0,00	0,00
Ausg.	0,00(K) 820.651,99(H)	496.255,91	239.029,12	16.901,18(K) 1.060.977,60(H)	476.000,00	-27.000,00 47.255,91	0,00
+/-	0,00(K) -22.934,99(H)	-141.071,84	-1.119,05	96.448,82(K) -259.336,60(H)	-65.800,00	-28.015,93 -47.255,91	0,00
7	Öffentliche Einrichtungen, Wirtschaftsförderung						
Einn.	38.765,13(K) 27.945,63(H)	9.059,76	38.005,39	37.765,13(K) 0,00(H)	50.000,00	-83.372,42 42.432,18	0,00
Ausg.	343,53(K) 80.000,00(H)	259.608,36	198.627,28	343,53(K) 140.981,08(H)	399.000,00	-300.000,00 160.608,36	0,00
+/-	38.421,60(K) -52.054,37(H)	-250.548,60	-160.621,89	37.421,60(K) -140.981,08(H)	-349.000,00	216.627,58 -118.176,18	0,00
8	Wirtschaftliche Unternehmen, allg. Grund- und Sondervermögen						
Einn.	-1.126,00(K) 25.000,00(H)	114.299,08	138.173,08	0,00(K) 0,00(H)	375.000,00	-267.342,29 6.641,37	0,00
Ausg.	13.913,52(K) 0,00(H)	209.165,01	212.786,53	10.292,00(K) 0,00(H)	392.900,00	-211.809,95 28.074,96	0,00
+/-	-15.039,52(K) 25.000,00(H)	-94.865,93	-74.613,45	-10.292,00(K) 0,00(H)	-17.900,00	-55.532,34 -21.433,59	0,00

Einzelplan	Reste vom Vorjahr (K)=Kassenreste (H)=Haushaltsreste	Soll = Einnahmen = Ausgaben ./. Haushaltsreste vom Vorjahr (H) + neue Haushalts- reste (H)	Ist	Neue Reste (K)=Kassenreste (H)=Haushaltsreste	Planvergleich		
					Haushaltsansatz	Soll (Spalte 3) mehr(+) weniger (-) als Ansatz Spalte (6)	zulässige Mehrausgaben Üpl./Apl. bewilligte oder nach § 18 GemHVO
	EUR	EUR	EUR	EUR	EUR	EUR	EUR
1	2	3	4	5	6	7	8
9	Allgemeine Finanzwirtschaft						
Einn.	0,00(K) 0,00(H)	967.118,41	967.118,41	0,00(K) 0,00(H)	1.199.800,00	-232.681,59 0,00	0,00
Ausg.	0,00(K) 0,00(H)	441.753,95	441.753,95	0,00(K) 0,00(H)	661.300,00	-219.546,05 0,00	0,00
+/-	0,00(K) 0,00(H)	525.364,46	525.364,46	0,00(K) 0,00(H)	538.500,00	-13.135,54 0,00	0,00
0 - 9 zusammen							
Einn.	37.639,13(K) 2.428.314,10(H)	2.755.346,67	2.708.662,95	151.115,13(K) 2.361.521,82(H)	3.377.000,00	-671.856,88 50.203,55	0,00
Ausg.	14.956,65(K) 2.586.240,41(H)	2.755.346,67	2.092.524,45	29.236,31(K) 3.234.782,97(H)	3.377.000,00	-858.711,24 237.057,91	0,00
+/-	22.682,48(K) -157.926,31(H)	0,00	616.138,50	121.878,82(K) -873.261,15(H)	0,00	186.854,36 -186.854,36	0,00
Gesamthaushalt							
Einn.	939.617,75(K) 2.428.314,10(H)	14.730.330,09	14.723.756,88	1.012.983,24(K) 2.361.521,82(H)	15.527.000,00	-1.757.936,04 961.266,13	0,00
Ausg.	197.881,90(K) 2.586.240,41(H)	14.730.330,09	14.021.898,64	257.770,79(K) 3.234.782,97(H)	15.527.000,00	-2.452.507,16 1.655.837,25	0,00
+/-	741.735,85(K) -157.926,31(H)	0,00	701.858,24	755.212,45(K) -873.261,15(H)	0,00	694.571,12 -694.571,12	0,00

	Verwaltungshaushalt	Vermögenshaushalt	Gesamthaushalt
	EUR	EUR	EUR
1	2	3	4
Einnahmen			
Solleinnahmen (= Anordnungssoll)	11.974.983,42	2.822.138,95	14.797.122,37
+ neue Haushaltseinnahmereste		2.361.521,82	2.361.521,82
= Zwischensumme	11.974.983,42	5.183.660,77	17.158.644,19
./. Haushaltseinnahmereste vom Vorjahr		2.428.314,10	2.428.314,10
Summe bereinigter Solleinnahmen	11.974.983,42	2.755.346,67	14.730.330,09
Ausgaben			
Sollausgaben (= Anordnungssoll)	11.974.983,42	2.106.804,11	14.081.787,53
+ neue Haushaltsausgabereste	0,00	3.234.782,97	3.234.782,97
= Zwischensumme	11.974.983,42	5.341.587,08	17.316.570,50
./. Haushaltsausgabereste vom Vorjahr	0,00	2.586.240,41	2.586.240,41
Summe bereinigter Sollausgaben	11.974.983,42	2.755.346,67	14.730.330,09
Unterschied			
Etwaiger Unterschied bereinigte Solleinnahmen			
./. bereinigte Sollausgaben			
Fehlbetrag	0,00	0,00	0,00

Reste vom Vorjahr (K) = Kassenreste (H) = Haushaltsreste EUR	Soll (bereinigt) EUR		Ist EUR	Neue Reste (K) = Kassenreste (H) = Haushaltsreste EUR
		Einnahmen		
901.978,62(K) (H)	11.974.983,42	Summen des Verwaltungshaushalt	12.015.093,93	861.868,11(K) (H)
37.639,13(K) 2.428.314,10(H)	2.755.346,67	Summen des Vermögenshaushalt	2.708.662,95	151.115,13(K) 2.361.521,82(H)
939.617,75(K) 2.428.314,10(H)	14.730.330,09	Summen der Haushaltsrechnung	14.723.756,88	1.012.983,24(K) 2.361.521,82(H)
558.768,02(K)	6.130.555,54	Summen der haushaltsfremden Vorgänge (ohne Kassenbestand / Kassenvorgriff)	5.748.391,13	940.932,43(K)
	0,00	Kassenbestand / Kassenvorgriff	0,00	(K)
1.498.385,77(K) 2.428.314,10(H)	20.860.885,63	Summe der Einnahmen	20.472.148,01	1.953.915,67(K) 2.361.521,82(H)
		Ausgaben		
182.925,25(K) (H)	11.974.983,42	Summen des Verwaltungshaushalt	11.929.374,19	228.534,48(K) (H)
14.956,65(K) 2.586.240,41(H)	2.755.346,67	Summen des Vermögenshaushalt	2.092.524,45	29.236,31(K) 3.234.782,97(H)
197.881,90(K) 2.586.240,41(H)	14.730.330,09	Summen der Haushaltsrechnung	14.021.898,64	257.770,79(K) 3.234.782,97(H)
1.142.577,56(K)	6.130.555,54	Summen der haushaltsfremden Vorgänge (ohne Kassenbestand / Kassenvorgriff)	6.450.249,37	822.883,73(K)
	0,00	Kassenbestand/Kassenvorgriff	0,00	(K)
1.340.459,46(K) 2.586.240,41(H)	20.860.885,63	Summe der Ausgaben	20.472.148,01	1.080.654,52(K) 3.234.782,97(H)

Abschluss des Sachbuches 2007
für Vorschüsse, Verwahrgelder und andere haushaltsfremde Vorgänge
(Vorschuss- und Verwahrbuch)

Abschluss des Sachbuches

für Vorschüsse, Verwahrgelder und andere haushaltsfremde Vorgänge
(Vorschuss- und Verwahrbuch)

Einnahmen

Ausgaben

Reste vom Vorjahr (Anfangsbestand)	Soll (Zunahme)	Ist (Abnahme)	Neue Reste (Endbestand)	Verrechnungsstelle	Reste vom Vorjahr (Anfangsbestand)	Soll (Zunahme)	Ist (Abnahme)	Neue Reste (Endbestand)
EUR	EUR	EUR	EUR		EUR	EUR	EUR	EUR
1	2	3	4	5	6	7	8	9
				I. Vorschüsse und Verwahrunge				
8.228,71	654.848,23	436.630,07	226.446,87	Vorschüsse	4.703,89	654.848,23	526.092,28	133.459,84
28.839,43	3.808.155,99	3.790.061,18	46.934,24	Verwahrunge	125.300,97	3.808.155,99	3.691.629,08	241.827,88
				Summe I				
37.068,14	4.463.004,22	4.226.691,25	273.381,11		130.004,86	4.463.004,22	4.217.721,36	375.287,72
				II. Kassenmittel				
				1. Kassenbestand				
				1.1 aus voriger Rechnung				
				1.2 vom lfd. Jahr		667.551,32	667.551,32	
				2. Kassenvorgriff				
				2.1 aus voriger Rechnung				
				2.2 auf künftige Rechnung				
				3. Kassenkredite				
						1.000.000,00	1.000.000,00	
				Summe II				
521.699,88	1.667.551,32	1.521.699,88	667.551,32			1.667.551,32	1.667.551,32	

Abschluss des Sachbuches

für Vorschüsse, Verwahrgelder und andere haushaltsfremde Vorgänge
(Vorschuss- und Verwahrbuch)

Einnahmen

Ausgaben

Reste vom Vorjahr (Anfangsbestand)	Soll (Zunahme)	Ist (Abnahme)	Neue Reste (Endbestand)	Verrechnungsstelle	Reste vom Vorjahr (Anfangsbestand)	Soll (Zunahme)	Ist (Abnahme)	Neue Reste (Endbestand)
EUR	EUR	EUR	EUR		EUR	EUR	EUR	EUR
1	2	3	4	5	6	7	8	9
				III. Geldvermögensrechnung 1. Geldanlagen 1.1 Einlagen bei öffentl.rechtl. Geldinstituten 1.2 Einlagen bei sonstigen Geldinstituten 1.3 Bauspareinlagen 1.4 Schuldbuchforderungen 1.5 Wertpapiere 1.6 Darlehensforderungen 1.7 Forderungen aus inneren Darlehen 1.8 Sonstige Forderungen Summe III. 1				
				2. Rücklagen und sonstige Vermögensbildung 2.1 Allgemeine Rücklage 2.2 Sonderrücklagen 2.3 Sonstige Summe III. 2	1.012.572,70		564.976,69	447.596,01
					1.012.572,70		564.976,69	447.596,01

Abschluss des Sachbuches

für Vorschüsse, Verwahrgelder und andere haushaltsfremde Vorgänge
(Vorschuss- und Verwahrbuch)

Einnahmen
Ausgaben

Reste vom Vorjahr (Anfangsbestand)	Soll (Zunahme)	Ist (Abnahme)	Neue Reste (Endbestand)	Verrechnungsstelle	Reste vom Vorjahr (Anfangsbestand)	Soll (Zunahme)	Ist (Abnahme)	Neue Reste (Endbestand)
EUR	EUR	EUR	EUR		EUR	EUR	EUR	EUR
1	2	3	4	5	6	7	8	9
37.068,14	4.463.004,22	4.226.691,25	273.381,11	I. Vorschüsse und Verwahrgelder	130.004,86	4.463.004,22	4.217.721,36	375.287,72
521.699,88	1.667.551,32	1.521.699,88	667.551,32	II. Kassenmittel		1.667.551,32	1.667.551,32	
				III. Geldvermögensrechnung				
				1. Geldanlagen				
				2. Rücklagen und sonstige Vermögensbildung	1.012.572,70		564.976,69	447.596,01
558.768,02	6.130.555,54	5.748.391,13	940.932,43	Summe I - III -Haushaltsneutrale Vorgänge-	1.142.577,56	6.130.555,54	6.450.249,37	822.883,73

Einnahmen

Zusammenstellung der Geldrechnungsvorgänge - zugleich Kassenrechnung -

Ausgaben

Reste vom Vorjahr (K) = Kassenreste (H) = Haushaltsreste		Soll ./. Haushaltsreste vom Vorjahr (H) + neue Haushalts- reste (H)		Ist		Neue Reste (K) = Kassenreste (H) = Haushaltsreste		Haushaltsstelle bzw. Verrechnungsstelle	Reste vom Vorjahr (K) = Kassenreste (H) = Haushaltsreste		Soll ./. Haushaltsreste vom Vorjahr (H) + neue Haushalts- reste (H)		Ist		Neue Reste (K) = Kassenreste (H) = Haushaltsreste	
EUR		EUR		EUR		EUR			EUR		EUR		EUR		EUR	
1		2		3		4		5	6		7		8		9	
(K) 901.978,62		11.974.983,42		12.015.093,93		(K) 861.868,11		Verwaltungshaushalt	(K) 182.925,25		11.974.983,42		11.929.374,19		(K) 228.534,48	
(K) 37.639,13						(K) 151.115,13		Vermögenshaushalt	(K) 14.956,65						(K) 29.236,31	
(H) 2.428.314,10		2.755.346,67		2.708.662,95		(H) 2.361.521,82			(H) 2.586.240,41		2.755.346,67		2.092.524,45		(H) 3.234.782,97	
(K) 939.617,75						(K) 1.012.983,24		Sa. Haushaltsrechnung	(K) 197.881,90						(K) 257.770,79	
(H) 2.428.314,10		14.730.330,09		14.723.756,88		(H) 2.361.521,82			(H) 2.586.240,41		14.730.330,09		14.021.898,64		(H) 3.234.782,97	
(K) 558.768,02		5.463.004,22		5.748.391,13		273.381,11		Sa. Haushaltsneutrale Vorgänge (ohne Kassenvorrat oder Kassenvorgriff des Haushaltsjahres)	(K) 1.142.577,56		5.463.004,22		5.782.698,05		822.883,73	
				20.472.148,01										19.804.596,69		
								Ist-Einnahmen		20.472.148,01 €						
								Ist-Ausgaben		19.804.596,69 €						
								Rechnungsmäßiger Kassenvorrat		667.551,32 €		667.551,32		667.551,32		
		667.551,32				667.551,32		In Worten: Sechshundertsiebenundsechzig- tausendfünfhunderteinundfünfzig 32/100 -x-x-x EURO								
								Hiermit stimmt der Abschluß des Kassenbuches überein.								
								Todtnau, 30. Juli 2008								
								(Klauser, Stadtamtsrat)								
3.926.699,87		20.860.885,63		20.472.148,01		4.315.437,49		Summen	3.926.699,87		20.860.885,63		20.472.148,01		4.315.437,49	

Zusammenstellung

(nach Funktionsgruppen)

über die Bestände und die Veränderungen des Anlagevermögens
sowie des Deckungskapitals und der Schulden (Anlagekapital)

auf den 31.12.2007

Aktiva

Bezeichnung	Anfangsbestand 01.01.2007 EUR	Zunahme EUR	Abnahme EUR	Endbestand 31.12.2007 EUR
<u>I. Anlagevermögen</u>				
<u>1. Verwaltungsvermögen</u>				
<u>1.1 Sachanlagen</u>				
1.10 Bebaute Grundstücke	6.047.556,00	1.060.548,21	203.745,21	6.904.359,00
1.11 Unbebaute Grundstücke	4.093.025,00	4.001,32	106.416,32	3.990.610,00
1.12 Bewegliches Vermögen	250.763,00	21.482,67	72.818,67	199.427,00
<u>1.2 Finanzanlagen</u>				
1.20 Kapitalanteile	2.011.000,57			2.011.000,57
1.21 Darlehensforderungen	16.392,82		184,07	16.208,75
<u>2. Kostenrechnende Einrichtungen</u>				
<u>2.1 Sachanlagen</u>				
2.10 Bebaute Grundstücke	7.499.858,00	147.247,08	408.055,08	7.239.050,00
2.11 Unbebaute Grundstücke	6.901.286,00	196.781,61	248.189,61	6.849.878,00
2.12 Bewegliches Vermögen	344.920,00	16.248,40	52.351,40	308.817,00
<u>3. Sonstige Einrichtungen und Sachen im Gemeingebrauch</u>				
<u>3.1 Sachanlagen</u>				
3.10 Bebaute Grundstücke	152.042,00		6.613,00	145.429,00
3.11 Unbebaute Grundstücke	14.939.618,00	299.061,30	409.080,30	14.829.599,00
3.12 Bewegliches Vermögen	20.259,00	950,00	5.532,00	15.677,00
Summe des Anlagevermögens :	42.276.720,39	1.746.320,59	1.512.985,66	42.510.055,32

Passiva

Bezeichnung	Anfangsbestand 01.01.2007 EUR	Zunahme EUR	Abnahme EUR	Endbestand 31.12.2007 EUR
<u>I. Anlagekapital</u>				
<u>1. Deckungskapital</u>				
- Beiträge für die Abwasserbeseitigung	1.913.532,92	8.112,58	75.458,00	1.846.187,50
- Zuschüsse für die Abwasserbeseitigung	3.895.587,58	7.945,63	144.191,00	3.759.342,21
- Sonstiges Deckungskapital	30.809.011,73	855.878,16		31.664.889,89
<u>Summe Deckungskapital</u>	36.618.132,23	871.936,37	219.649,00	37.270.419,60
<u>2. Schulden</u>				
<u>2.1 Kredite</u>				
2.15 Sonstiger öffentlicher Bereich	16.361,32		4.090,34	12.270,98
2.16 Kreditmarkt	5.642.226,84		414.862,10	5.227.364,74
<u>Summe der Schulden</u>	5.658.588,16	0,00	418.952,44	5.239.635,72
<u>Zusammenstellung</u>				
1. Deckungskapital	36.618.132,23	871.936,37	219.649,00	37.270.419,60
2. Schulden	5.658.588,16	0,00	418.952,44	5.239.635,72
Summe des Anlagevermögens :	42.276.720,39	871.936,37	638.601,44	42.510.055,32

Abgleich der Vorgänge im Vermögenshaushalt mit den Veränderungen bei Anlagevermögen und Anlagekapital

	Zunahme EUR	Abnahme EUR		Zunahme EUR	Abnahme EUR
1. Aufgliederung der Veränderungen beim Deckungskapital					
a) Veränderungen durch Geldvorgänge			c) Veränderungen insgesamt		
Zuführung vom Verwaltungshaushalt	402.141,72		Summe Ziffer 1a	2.690.738,86	688.154,79
Entnahme aus Rücklagen	564.976,69		Summe Ziffer 1b	98.081,15	1.448.377,85
Mehrerlös bei der Veräußerung von Sachen des Anlagevermögens	14.630,00		Veränderungen insgesamt	2.788.820,01	2.136.532,64
Mehrerlös bei der Veräußerung von Beteiligungen			Effektive Zunahme/Abnahme	652.287,37	
Beiträge und ähnliche Entgelte	289.862,58				
Zuweisungen und Zuschüsse für Investitionen und Investitionsförderungsmaßnahmen	1.485.920,15		2. Nachweis der Übereinstimmung zwischen Vermögenshaushalt ("Soll") und den Verände- rungen bei Anlagevermögen sowie Deckungs- kapital und Schulden (Anlagekapital)		
Neue Haushaltseinnahmereste	2.361.521,82			Veränderungen durch	
Haushaltseinnahmereste aus Vorjahren	-2.428.314,10			EUR	EUR
Fehlbetrag (Ifd. Jahr)		39.612,23	Zunahme Anlagevermögen		1.746.320,59
Zuführung an Verwaltungshaushalt			Abnahme Deckungskapital		2.136.532,64
Zuführung an Rücklagen			Abnahme Schulden		418.952,44
Zuweisungen und Zuschüsse für Investitionen an Dritte			Zunahme Deckungskapital	2.788.820,01	
Neue Haushaltsausgabereste		3.234.782,97	Zunahme Schulden	0,00	
Haushaltsausgabereste aus Vorjahren		-2.586.240,41	Abnahme Anlagevermögen	1.512.985,66	
Kreditbeschaffungskosten			Zwischensumme	4.301.805,67	4.301.805,67
Ablösung von Dauerlasten					
Deckung von Fehlbeträgen			./. Abnahmen durch Nichtgeldvorgänge (Ziff. 1b)	-1.448.377,85	-1.448.377,85
Summe 1a)	2.690.738,86	688.154,79	./. Zunahmen durch Nichtgeldvorgänge (Ziff. 1b)	-98.081,15	-98.081,15
			Sa. Veränderungen ohne Nichtgeldvorgänge	2.755.346,67	2.755.346,67
b) Veränderungen durch Nichtgeldvorgänge					
Neubewertungen	81.270,43			Einnahme	Ausgabe
Sachschenkungen					
Sonstiges	16.810,72				
Veräußerungsverluste					
Abschreibungen auf das Anlagevermögen		1.367.107,42			
Neubewertungen		81.270,43	Sa. Vermögenshaushalt 2007 ("Soll")	2.755.346,67	2.755.346,67
Sonstiges					
Summe 1b)	98.081,15	1.448.377,85			

Anlage zur Jahresrechnung 2007**Gesamtvermögensrechnung - BILANZ -****Aktiva****Passiva**

Bezeichnung	Anfangsbestand	Zunahme	Abnahme	Endbestand	Bezeichnung	Anfangsbestand	Zunahme	Abnahme	Endbestand
	EUR	EUR	EUR	EUR		EUR	EUR	EUR	EUR
1	2	3	4	5	6	7	8	9	10
I. Anlagevermögen					I. Anlagekapital				
1. Verwaltungsvermögen					1. Deckungskapital	36.618.132,23	871.936,37	219.649,00	37.270.419,60
1.1 Sachanlagen	10.391.344,00	1.086.032,20	382.980,20	11.094.396,00	2. Schulden				
1.2 Finanzanlagen	2.027.393,39	0,00	184,07	2.027.209,32	2.1 Kredite				
2. Kostenrechnende Einrichtungen					2.11 Bund, ERP, LAF				
2.1 Sachanlagen	14.746.064,00	360.277,09	708.596,09	14.397.745,00	2.12 Land				
2.2 Finanzanlagen					2.13 Gemeinden, Gemeindeverb.				
3. Sonstige Einrichtungen und Sachen im					2.14 Zweckverbände und dergl.				
Gemeingebrauch					2.15 Sonst. öffentl. Bereich	16.361,32		4.090,34	12.270,98
3.1 Sachanlagen	15.111.919,00	300.011,30	421.225,30	14.990.705,00	2.16 Kreditmarkt	5.642.226,84		414.862,10	5.227.364,74
3.2 Finanzanlagen					2.17 Kreditähnl. Rechtsgeschäfte				
Zwischensumme	42.276.720,39	1.746.320,59	1.512.985,66	42.510.055,32	Zwischensumme	42.276.720,39	871.936,37	638.601,44	42.510.055,32
II. Geldanlagen					II. Rücklagen u. sonst. Vermögensbindungen				
1. Einlagen bei öffentlich-rechtlichen					1. Allgemeine Rücklagen	1.012.572,70		564.976,69	447.596,01
Geldinstituten					2. Sonderrücklagen				
2. Einlagen bei sonst. Geldinstituten					3. Sonstige				
3. Bauspareinlagen					III. Verpflichtungen aus lfd. Rechnung				
4. Schuldbuchforderungen					1. Kassenausgabereste				
5. Wertpapiere					1.1 Verwaltungshaushalt	182.925,25	45.609,23		228.534,48
6. Darlehensforderungen					1.2 Vermögenshaushalt	14.956,65	14.279,66		29.236,31
7. Forderungen aus inneren Darlehen					1.3 Sachbuch für haushaltsneutrale				
8. Sonstige					Vorgänge	130.004,86	245.282,86		375.287,72
III. Forderungen aus lfd. Rechnungen					2. Kassenvorgriff, Kassenkredite				
1. Kasseneinnahmereste					3. Haushaltsausgabereste				
1.1 Verwaltungshaushalt	901.978,62		40.110,51	861.868,11	3.1 Verwaltungshaushalt				
1.2 Vermögenshaushalt	37.639,13	113.476,00		151.115,13	3.2 Vermögenshaushalt	2.586.240,41	648.542,56		3.234.782,97
1.3 Sachbuch für haushaltsneutrale									
Vorgänge	37.068,14	236.312,97		273.381,11					
2. Kassenbestand	521.699,88	145.851,44		667.551,32					
3. Haushaltseinnahmereste (Vermögenshaushalt)	2.428.314,10		66.792,28	2.361.521,82					
4. Fehlbeträge									
4.1 Vorjahre									
4.2 laufendes Jahr									
Summe	46.203.420,26	2.241.961,00	1.619.888,45	46.825.492,81					
					Todtnau, 30. Juli 2008				
					(Wießner, Bürgermeister)				
					Summe	46.203.420,26	1.825.650,68	1.203.578,13	46.825.492,81

Haushaltsrechnung für das Haushaltsjahr 2007

Rechnungsquerschnitt

Verwaltungshaushalt

- in EUR -

Gemeinde : Stadt Todtnau

Einwohner: 5.028

Stand : 30.06.2007

Gemeinde 1 Stadt Todtnau

EP AB	1 Einnahmen aus Verwaltung und Betrieb 10 - 17 EUR	2 Übrige Einnahmen 20 - 27,061 EUR	3 Personal- ausgaben 40 - 46 EUR	4 Sächl. Verw.- u. Betriebs- aufwand 50 - 68,84 EUR	5 Zuweisungen und Zuschüsse 70-79,78-79 EUR	6 Zuschussbedarf (Sp. 2 + 3 /. 4 bis 6) EUR
	1	2	3	4	5	6
0 Allgemeine Verwaltung						
00 Gemeindeorgane						
AB 00	38358,91	0,00	253214,64	25368,98	0,00	-240224,71
Je EW.	8	0	50	5	0	-48
02 Hauptverwaltung						
AB 02	159616,13	0,00	274944,98	309575,65	0,00	-424904,50
Je EW.	32	0	55	62	0	-85
03 Finanzverwaltung						
AB 03	145448,65	8065,00	301623,54	21662,21	2511,50	-172283,60
Je EW.	29	2	60	4	0	-34
05 Besondere Dienststellen der allgemeinen Verwaltung						
AB 05	6959,62	0,00	21972,23	6340,56	0,00	-21353,17
Je EW.	1	0	4	1	0	-4
06 Einrichtungen f. die gesamte Verwaltung						
AB 06	3007,31	0,00	0,00	30053,56	0,00	-27046,25
Je EW.	1	0	0	6	0	-5
08 Einrichtungen für Verwaltungsangehörige						
AB 08	0,00	0,00	0,00	6678,40	0,00	-6678,40
Je EW.	0	0	0	1	0	-1
EP 0	353390,62	8065,00	851755,39	399679,36	2511,50	-892490,63
Je EW.	71	2	169	79	0	-177

Gemeinde **1 Stadt Todtnau**

EP AB	1 Einnahmen aus Verwaltung und Betrieb 10 - 17 EUR	2 Übrige Einnahmen 20 - 27,061 EUR	3 Personal- ausgaben 40 - 46 EUR	4 Sächl. Verw.- u. Betriebs- aufwand 50 - 68,84 EUR	5 Zuweisungen und Zuschüsse 70-79,78-79 EUR	6 Zuschussbedarf (Sp. 2 + 3 ./. 4 bis 6) EUR
	1	2	3	4	5	6
1 Öffentliche Sicherheit und Ordnung						
11 Öffentliche Ordnung						
AB 11	54842,85	2669,38	104741,98	16842,85	0,00	-64072,60
Je EW.	11	1	21	3	0	-13
13 Feuerschutz						
AB 13	17019,58	0,00	4039,23	96235,06	3330,00	-86584,71
Je EW.	3	0	1	19	1	-17
EP 1	71862,43	2669,38	108781,21	113077,91	3330,00	-150657,31
Je EW.	14	1	22	22	1	-30

Gemeinde 1 Stadt Todtnau

EP AB	1 Einnahmen aus Verwaltung und Betrieb 10 - 17 EUR	2 Übrige Einnahmen 20 - 27,061 EUR	3 Personal- ausgaben 40 - 46 EUR	4 Sächl. Verw.- u. Betriebs- aufwand 50 - 68,84 EUR	5 Zuweisungen und Zuschüsse 70-79,78-79 EUR	6 Zuschussbedarf (Sp. 2 + 3 ./. 4 bis 6) EUR
	1	2	3	4	5	6
2 Schulen						
21 Grund- u. Hauptschulen						
AB 21	129941,69	0,00	67079,77	213770,96	0,00	-150909,04
Je EW.	26	0	13	43	0	-30
27 Sonderschulen						
AB 27	0,00	0,00	0,00	0,00	77,00	-77,00
Je EW.	0	0	0	0	0	0
29 Übrige schulische Aufgaben						
AB 29	16867,50	0,00	30831,99	220,52	0,00	-14185,01
Je EW.	3	0	6	0	0	-3
EP 2	146809,19	0,00	97911,76	213991,48	77,00	-165171,05
Je EW.	29	0	19	43	0	-33

Gemeinde 1 Stadt Todtnau

EP AB	1 Einnahmen aus Verwaltung und Betrieb 10 - 17 EUR	2 Übrige Einnahmen 20 - 27,061 EUR	3 Personal- ausgaben 40 - 46 EUR	4 Sächl. Verw.- u. Betriebs- aufwand 50 - 68,84 EUR	5 Zuweisungen und Zuschüsse 70-79,78-79 EUR	6 Zuschussbedarf (Sp. 2 + 3 ./. 4 bis 6) EUR
	1	2	3	4	5	6
3 Wissenschaft, Forschung, Kulturpflege						
33 Theater und Musikpflege						
AB 33	217189,51	0,00	259167,08	41196,46	6460,00	-89634,03
Je EW.	43	0	52	8	1	-18
34 Heimat- und sonstige Kulturpflege						
AB 34	574,65	0,00	0,00	12849,31	767,00	-13041,66
Je EW.	0	0	0	3	0	-3
35 Volksbildung						
AB 35	20891,61	0,00	14413,48	14588,23	0,00	-8110,10
Je EW.	4	0	3	3	0	-2
37 Kirchliche Angelegenheiten						
AB 37	123,49	0,00	0,00	8744,68	0,00	-8621,19
Je EW.	0	0	0	2	0	-2
EP 3	238779,26	0,00	273580,56	77378,68	7227,00	-119406,98
Je EW.	47	0	55	16	1	-25

Gemeinde 1 Stadt Todtnau

EP AB	1 Einnahmen aus Verwaltung und Betrieb 10 - 17 EUR	2 Übrige Einnahmen 20 - 27,061 EUR	3 Personal- ausgaben 40 - 46 EUR	4 Sächl. Verw.- u. Betriebs- aufwand 50 - 68,84 EUR	5 Zuweisungen und Zuschüsse 70-79,78-79 EUR	6 Zuschussbedarf (Sp. 2 + 3 ./. 4 bis 6) EUR
	1	2	3	4	5	6
4 Soziale Sicherung						
40 Verwaltung der sozialen Angelegenheiten						
AB 40	1261,78	0,00	27597,71	4008,11	0,00	-30344,04
Je EW.	0	0	5	1	0	-6
43 Soziale Einrichtungen und Dienste						
AB 43	0,00	0,00	0,00	0,00	0,00	0,00
Je EW.	0	0	0	0	0	0
46 Einrichtungen der Jugendhilfe						
AB 46	216926,48	0,00	150176,35	45242,85	354236,80	-332729,52
Je EW.	43	0	30	9	70	-66
49 Sonstige soziale Angelegenheiten						
AB 49	0,00	0,00	0,00	8,75	380,00	-388,75
Je EW.	0	0	0	0	0	0
EP 4	218188,26	0,00	177774,06	49259,71	354616,80	-363462,31
Je EW.	43	0	35	10	70	-72

Gemeinde 1 Stadt Todtnau

EP AB	1 Einnahmen aus Verwaltung und Betrieb 10 - 17 EUR	2 Übrige Einnahmen 20 - 27,061 EUR	3 Personal- ausgaben 40 - 46 EUR	4 Sächl. Verw.- u. Betriebs- aufwand 50 - 68,84 EUR	5 Zuweisungen und Zuschüsse 70-79,78-79 EUR	6 Zuschussbedarf (Sp. 2 + 3 ./. 4 bis 6) EUR
	1	2	3	4	5	6
5 Gesundheit, Sport, Erholung						
54 Sonstige Einrichtungen und Maßnahmen der Gesundheitspflege						
AB 54	13784,78	0,00	0,00	230,27	10911,66	2642,85
Je EW.	3	0	0	0	2	1
55 Förderung des Sports						
AB 55	0,00	0,00	0,00	1806,59	2340,00	-4146,59
Je EW.	0	0	0	0	0	-1
56 Eigene Sportstätten						
AB 56	14034,92	0,00	0,00	152274,94	0,00	-138240,02
Je EW.	3	0	0	30	0	-27
57 Badeanstalten						
AB 57	29965,48	0,00	0,00	159101,20	0,00	-129135,72
Je EW.	6	0	0	32	0	-26
58 Park- und Gartenanlagen						
AB 58	0,00	0,00	0,00	81070,93	0,00	-81070,93
Je EW.	0	0	0	16	0	-16
59 Sonstige Erholungseinrichtungen						
AB 59	4438,17	0,00	368,64	1154,97	0,00	2914,56
Je EW.	1	0	0	0	0	1
EP 5	62223,35	0,00	368,64	395638,90	13251,66	-347035,85
Je EW.	13	0	0	78	2	-68

Gemeinde **1 Stadt Todtnau**

EP AB	1 Einnahmen aus Verwaltung und Betrieb 10 - 17 EUR	2 Übrige Einnahmen 20 - 27,061 EUR	3 Personal- ausgaben 40 - 46 EUR	4 Sächl. Verw.- u. Betriebs- aufwand 50 - 68,84 EUR	5 Zuweisungen und Zuschüsse 70-79,78-79 EUR	6 Zuschussbedarf (Sp. 2 + 3 ./. 4 bis 6) EUR
1	2	3	4	5	6	8
6 Bau- und Wohnungswesen, Verkehr						
60 Bauverwaltung						
AB 60	70007,52	0,00	203402,82	9910,54	0,00	-143305,84
Je EW.	14	0	40	2	0	-29
61 Städteplanung, Vermessung, Bauordnung						
AB 61	0,00	0,00	0,00	83035,25	0,00	-83035,25
Je EW.	0	0	0	17	0	-17
62 Wohnungsbauförderung u. Wohnungsfürsorge						
AB 62	0,00	473,37	0,00	0,00	0,00	473,37
Je EW.	0	0	0	0	0	0
63 Straßen, Wege, Plätze und Brücken						
AB 63	100138,82	0,00	0,00	286168,14	0,00	-186029,32
Je EW.	20	0	0	57	0	-37
67 Straßenbeleuchtung und -reinigung						
AB 67	2233,88	0,00	0,00	242883,57	0,00	-240649,69
Je EW.	0	0	0	48	0	-48
69 Wasserläufe, Wasserbau						
AB 69	2576,47	0,00	0,00	71251,63	0,00	-68675,16
Je EW.	1	0	0	14	0	-14
EP 6	174956,69	473,37	203402,82	693249,13	0,00	-721221,89
Je EW.	35	0	40	138	0	-145

Gemeinde 1 Stadt Todtnau

EP AB	1 Einnahmen aus Verwaltung und Betrieb 10 - 17 EUR	2 Übrige Einnahmen 20 - 27,061 EUR	3 Personal- ausgaben 40 - 46 EUR	4 Sächl. Verw.- u. Betriebs- aufwand 50 - 68,84 EUR	5 Zuweisungen und Zuschüsse 70-79,78-79 EUR	6 Zuschussbedarf (Sp. 2 + 3 /. 4 bis 6) EUR
1	2	3	4	5	6	8
7 Öffentliche Einrichtungen, Wirtschaftsförderung						
70 Abwasserbeseitigung						
AB 70	633063,07	219649,00	108204,79	891558,32	58993,92	-206044,96
Je EW.	126	44	22	177	12	-41
72 Abfallbeseitigung						
AB 72	19848,65	0,00	0,00	92885,67	0,00	-73037,02
Je EW.	4	0	0	18	0	-15
73 Märkte						
AB 73	2284,00	0,00	0,00	778,87	0,00	1505,13
Je EW.	0	0	0	0	0	0
75 Bestattungswesen						
AB 75	48823,31	0,00	0,00	86591,90	20,00	-37788,59
Je EW.	10	0	0	17	0	-8
76 Sonstige Öffentliche Einrichtungen						
AB 76	618,00	0,00	3638,74	29898,30	0,00	-32919,04
Je EW.	0	0	1	6	0	-7
77 Hilfsbetriebe der Verwaltung						
AB 77	755724,38	0,00	562901,76	197227,24	0,00	-4404,62
Je EW.	150	0	112	39	0	-1

Gemeinde

1 Stadt Todtnau

EP AB	1 Einnahmen aus Verwaltung und Betrieb 10 - 17 EUR	2 Übrige Einnahmen 20 - 27, 061 EUR	3 Personal- ausgaben 40 - 46 EUR	4 Sächl. Verw.- u. Betriebs- aufwand 50 - 68, 84 EUR	5 Zuweisungen und Zuschüsse 70-79,78-79 EUR	6 Zuschussbedarf (Sp. 2 + 3 ./. 4 bis 6) EUR
	1	2	3	4	5	6
78 Förderung der Land- und Forstwirtschaft						
AB 78	81531,44	0,00	17170,01	83189,21	0,00	-18827,78
Je EW.	16	0	3	17	0	-4
79 Förderung von Wirtschaft und Verkehr						
AB 79	6539,09	0,00	0,00	38268,01	7606,00	-39334,92
Je EW.	1	0	0	8	2	-8
EP 7	1548431,94	219649,00	691915,30	1420397,52	66619,92	-410851,80
Je EW.	307	44	138	282	14	-84

Gemeinde **1 Stadt Todtnau**

EP AB	1 Einnahmen aus Verwaltung und Betrieb 10 - 17 EUR	2 Übrige Einnahmen 20 - 27,061 EUR	3 Personal- ausgaben 40 - 46 EUR	4 Sächl. Verw.- u. Betriebs- aufwand 50 - 68,84 EUR	5 Zuweisungen und Zuschüsse 70-79,78-79 EUR	6 Zuschussbedarf (Sp. 2 + 3 ./. 4 bis 6) EUR
	1	2	3	4	5	6
8 Wirtschaftliche Unternehmen, allg. Grund- und Sondervermögen						
81 Versorgungsunternehmen						
AB 81	0,00	353096,94	0,00	0,00	0,00	353096,94
Je EW.	0	70	0	0	0	70
85 Land- und forstwirtschaftliche Unternehmen						
AB 85	1686664,63	0,00	404552,45	664594,41	0,00	617517,77
Je EW.	335	0	80	132	0	123
86 Kur- und Badebetriebe						
AB 86	764538,30	0,00	10050,73	507020,73	663860,04	-416393,20
Je EW.	152	0	2	101	132	-83
88 Allgemeines Grundvermögen						
AB 88	124343,06	0,00	0,00	67835,10	27655,56	28852,40
Je EW.	25	0	0	13	6	6
EP 8	2575545,99	353096,94	414603,18	1239450,24	691515,60	583073,91
Je EW.	512	70	82	246	138	116
Gesamt	5390187,73	583953,69	2820092,92	4602122,93	1139149,48	-2587223,91
	1071	117	560	914	226	-518

Gemeinde 1 Stadt Todtnau

EP AB	1 Steuern und allgemeine Zuweisungen 00-07,09 EUR	2 Sonstige Finanz- einnahmen 158,20-28 EUR	3 Sonstige Finanz- ausgaben 47,679,686-689,80-88 EUR	4 Überschuss (Sp. 3 + 4 /. 5) EUR
1	3	4	5	7
9 Allgemeine Finanzwirtschaft				
90 Steuern, allgemeine Zuweisungen und Umlagen				
AB 90	4984085,75	0,00	2527444,99	2456640,76
Je EW.	991	0	503	489
91 Sonstige allgemeine Finanzwirtschaft				
AB 91	0,00	1016756,25	886173,10	130583,15
Je EW.	0	202	176	26
EP 9	4984085,75	1016756,25	3413618,09	2587223,91
Je EW.	991	202	679	515
Gesamt	4984085,75	1016756,25	3413618,09	2587223,91
	991	202	679	515

Haushaltsrechnung für das Haushaltsjahr 2007

Rechnungsquerschnitt

Vermögenshaushalt

- in EUR -

Gemeinde : Stadt Todtnau

Einwohner: 5.028

Stand : 30.06.2007

Gemeinde 1 Stadt Todtnau

EP AB	1 Objektbezogene Einnahmen des Verm.HH. 32 - 36 EUR	2 Bau- maßnahmen 94 - 96 EUR	3 Sonstige Investitions- ausgaben 92, 93, 98 , 991 EUR	4 Verpflichtungs- ermächtigungen EUR
1	3	4	5	7
0 Allgemeine Verwaltung				
00 Gemeindeorgane				
AB 00	0,00	0,00	0,00	0,00
Je EW.	0	0	0	0
02 Hauptverwaltung				
AB 02	1236130,00	1300000,00	0,00	0,00
Je EW.	246	259	0	0
03 Finanzverwaltung				
AB 03	0,00	0,00	0,00	0,00
Je EW.	0	0	0	0
05 Besondere Dienststellen der allgemeinen Verwaltung				
AB 05	0,00	0,00	0,00	0,00
Je EW.	0	0	0	0
06 Einrichtungen f. die gesamte Verwaltung				
AB 06	0,00	0,00	0,00	0,00
Je EW.	0	0	0	0
08 Einrichtungen für Verwaltungsangehörige				
AB 08	0,00	0,00	0,00	0,00
Je EW.	0	0	0	0
EP 0	1236130,00	1300000,00	0,00	0,00
Je EW.	246	259	0	0

Gemeinde **1 Stadt Todtnau**

EP	1	2	3	4
AB	Objektbezogene Einnahmen des Verm.HH. 32 - 36 EUR	Bau- maßnahmen 94 - 96 EUR	Sonstige Investitions- ausgaben 92, 93, 98 , 991 EUR	Verpflichtungs- ermächtigungen EUR
	3	4	5	7
1 Öffentliche Sicherheit und Ordnung				
11 Öffentliche Ordnung				
AB 11	0,00	0,00	0,00	0,00
Je EW.	0	0	0	0
13 Feuerschutz				
AB 13	73555,35	-12605,97	0,00	0,00
Je EW.	15	-3	0	0
EP 1	73555,35	-12605,97	0,00	0,00
Je EW.	15	-3	0	0

Gemeinde **1 Stadt Todtnau**

EP	1	2	3	4
AB	Objektbezogene Einnahmen des Verm.HH. 32 - 36 EUR	Bau- maßnahmen 94 - 96 EUR	Sonstige Investitions- ausgaben 92, 93, 98 , 991 EUR	Verpflichtungs- ermächtigungen EUR
1	3	4	5	7
2 Schulen				
21 Grund- u. Hauptschulen				
AB 21	0,00	48000,00	12602,29	0,00
Je EW.	0	10	3	0
27 Sonderschulen				
AB 27	0,00	0,00	0,00	0,00
Je EW.	0	0	0	0
29 Übrige schulische Aufgaben				
AB 29	0,00	0,00	0,00	0,00
Je EW.	0	0	0	0
EP 2	0,00	48000,00	12602,29	0,00
Je EW.	0	10	3	0

Gemeinde 1 Stadt Todtnau

EP	1	2	3	4
AB	Objektbezogene Einnahmen des Verm.HH. 32 - 36 EUR	Bau- maßnahmen 94 - 96 EUR	Sonstige Investitions- ausgaben 92, 93, 98 , 991 EUR	Verpflichtungs- ermächtigungen EUR
1	3	4	5	7
3 Wissenschaft, Forschung, Kulturpflege				
33 Theater und Musikpflege				
AB 33	0,00	0,00	0,00	0,00
Je EW.	0	0	0	0
34 Heimat- und sonstige Kulturpflege				
AB 34	0,00	0,00	0,00	0,00
Je EW.	0	0	0	0
35 Volksbildung				
AB 35	0,00	0,00	0,00	0,00
Je EW.	0	0	0	0
37 Kirchliche Angelegenheiten				
AB 37	0,00	0,00	0,00	0,00
Je EW.	0	0	0	0
EP 3	0,00	0,00	0,00	0,00
Je EW.	0	0	0	0

Gemeinde 1 Stadt Todtnau

EP	1	2	3	4
AB	Objektbezogene Einnahmen des Verm.HH. 32 - 36 EUR	Bau- maßnahmen 94 - 96 EUR	Sonstige Investitions- ausgaben 92, 93, 98 , 991 EUR	Verpflichtungs- ermächtigungen EUR
1	3	4	5	7
4 Soziale Sicherung				
40 Verwaltung der sozialen Angelegenheiten				
AB 40	0,00	0,00	0,00	0,00
Je EW.	0	0	0	0
43 Soziale Einrichtungen und Dienste				
AB 43	0,00	0,00	0,00	0,00
Je EW.	0	0	0	0
46 Einrichtungen der Jugendhilfe				
AB 46	0,00	0,00	464,15	0,00
Je EW.	0	0	0	0
49 Sonstige soziale Angelegenheiten				
AB 49	0,00	0,00	0,00	0,00
Je EW.	0	0	0	0
EP 4	0,00	0,00	464,15	0,00
Je EW.	0	0	0	0

Gemeinde 1 Stadt Todtnau

EP AB	1 Objektbezogene Einnahmen des Verm.HH. 32 - 36 EUR	2 Bau- maßnahmen 94 - 96 EUR	3 Sonstige Investitions- ausgaben 92, 93, 98 , 991 EUR	4 Verpflichtungs- ermächtigungen EUR
1	3	4	5	7
5 Gesundheit, Sport, Erholung				
54 Sonstige Einrichtungen und Maßnahmen der Gesundheitspflege				
AB 54	0,00	0,00	0,00	0,00
Je EW.	0	0	0	0
55 Förderung des Sports				
AB 55	0,00	0,00	0,00	0,00
Je EW.	0	0	0	0
56 Eigene Sportstätten				
AB 56	0,00	0,00	0,00	0,00
Je EW.	0	0	0	0
57 Badeanstalten				
AB 57	0,00	0,00	0,00	0,00
Je EW.	0	0	0	0
58 Park- und Gartenanlagen				
AB 58	0,00	102,97	0,00	0,00
Je EW.	0	0	0	0
59 Sonstige Erholungseinrichtungen				
AB 59	0,00	0,00	0,00	0,00
Je EW.	0	0	0	0
EP 5	0,00	102,97	0,00	0,00
Je EW.	0	0	0	0

Gemeinde 1 Stadt Todtnau

EP AB	1 Objektbezogene Einnahmen des Verm.HH. 32 - 36 EUR	2 Bau- maßnahmen 94 - 96 EUR	3 Sonstige Investitions- ausgaben 92, 93, 98 , 991 EUR	4 Verpflichtungs- ermächtigungen EUR
1	3	4	5	7
6 Bau- und Wohnungswesen, Verkehr				
60 Bauverwaltung				
AB 60	0,00	0,00	0,00	0,00
Je EW.	0	0	0	0
61 Städteplanung, Vermessung, Bauordnung				
AB 61	0,00	36000,00	0,00	0,00
Je EW.	0	7	0	0
62 Wohnungsbauförderung u. Wohnungsfürsorge				
AB 62	184,07	0,00	0,00	0,00
Je EW.	0	0	0	0
63 Straßen, Wege, Plätze und Brücken				
AB 63	355000,00	420012,41	0,00	0,00
Je EW.	71	84	0	0
67 Straßenbeleuchtung und -reinigung				
AB 67	0,00	13243,50	0,00	0,00
Je EW.	0	3	0	0
69 Wasserläufe, Wasserbau				
AB 69	0,00	27000,00	0,00	0,00
Je EW.	0	5	0	0
EP 6	355184,07	496255,91	0,00	0,00
Je EW.	71	99	0	0

Gemeinde 1 Stadt Todtnau

EP AB	1 Objektbezogene Einnahmen des Verm.HH. 32 - 36 EUR	2 Bau- maßnahmen 94 - 96 EUR	3 Sonstige Investitions- ausgaben 92, 93, 98 , 991 EUR	4 Verpflichtungs- ermächtigungen EUR
1	3	4	5	7
7 Öffentliche Einrichtungen, Wirtschaftsförderung				
70 Abwasserbeseitigung				
AB 70	-11887,42	163276,54	0,00	0,00
Je EW.	-2	32	0	0
72 Abfallbeseitigung				
AB 72	0,00	0,00	0,00	0,00
Je EW.	0	0	0	0
73 Märkte				
AB 73	0,00	0,00	0,00	0,00
Je EW.	0	0	0	0
74 Schlacht- und Viehhöfe				
AB 74	0,00	0,00	0,00	0,00
Je EW.	0	0	0	0
75 Bestattungswesen				
AB 75	0,00	0,00	4606,49	0,00
Je EW.	0	0	1	0
76 Sonstige Öffentliche Einrichtungen				
AB 76	7447,18	85834,45	0,00	0,00
Je EW.	1	17	0	0

Gemeinde 1 Stadt Todtnau

EP	1	2	3	4
AB	Objektbezogene Einnahmen des Verm.HH. 32 - 36 EUR	Bau- maßnahmen 94 - 96 EUR	Sonstige Investitions- ausgaben 92, 93, 98 , 991 EUR	Verpflichtungs- ermächtigungen EUR
1	3	4	5	7
77 Hilfsbetriebe der Verwaltung				
AB 77	13500,00	0,00	4940,88	0,00
Je EW.	3	0	1	0
78 Förderung der Land- und Forstwirtschaft				
AB 78	0,00	0,00	950,00	0,00
Je EW.	0	0	0	0
79 Förderung von Wirtschaft und Verkehr				
AB 79	0,00	0,00	0,00	0,00
Je EW.	0	0	0	0
EP 7	9059,76	249110,99	10497,37	0,00
Je EW.	2	49	2	0

Gemeinde 1 Stadt Todtnau

EP AB	1 Objektbezogene Einnahmen des Verm.HH. 32 - 36 EUR	2 Bau- maßnahmen 94 - 96 EUR	3 Sonstige Investitions- ausgaben 92, 93, 98 , 991 EUR	4 Verpflichtungs- ermächtigungen EUR
1	3	4	5	7
8 Wirtschaftliche Unternehmen, allg. Grund- und Sondervermögen				
81 Versorgungsunternehmen				
AB 81	0,00	0,00	0,00	0,00
Je EW.	0	0	0	0
85 Land- und forstwirtschaftliche Unternehmen				
AB 85	0,00	43131,00	3105,00	0,00
Je EW.	0	9	1	0
86 Kur- und Badebetriebe				
AB 86	47288,34	156127,26	6236,88	0,00
Je EW.	9	31	1	0
88 Allgemeines Grundvermögen				
AB 88	67010,74	0,00	564,87	0,00
Je EW.	13	0	0	0
EP 8	114299,08	199258,26	9906,75	0,00
Je EW.	22	40	2	0
Gesamt	1788228,26	2280122,16	33470,56	0,00
	356	454	7	0

Gemeinde 1 Stadt Todtnau

EP AB	1 Sonstige Einnahmen des Verm.HH. 30,31,36,37,39 EUR	2 Sonstige Ausgaben des Verm.HH. 90,91,933,97,99 EUR
1	3	5

9 Allgemeine Finanzwirtschaft**91 Sonstige allgemeine Finanzwirtschaft**

AB 91	967118,41	441753,95
Je EW.	192	88
EP 9	967118,41	441753,95
Je EW.	192	88
Gesamt	967118,41	441753,95
	192	88

Haushaltsrechnung für das Haushaltsjahr 2007

Rechnungs-Gruppierungsübersicht

- EUR -

Gemeinde : Stadt Todtnau

Einwohner: 5.028

Stand : 30.06.2007

Gemeinde 1 Stadt Todtnau

Grupp.-Nr.	Bezeichnung der Hauptgruppen, Gruppen und Untergruppen	Betrag 2007 EUR	je Einwohner EUR	Haushaltsvergleich Mehr/Weniger EUR
E i n n a h m e n				
	Einnahmen des Verwaltungshaushaltes -----			
	0 Steuern, Allgemeine Zuweisungen			
000	Grundsteuer A	15.264,36	3	-735,64
001	Grundsteuer B	653.216,06	130	13.216,06
003	Gewerbesteuer nach Ertrag	1.077.193,74	214	-322.806,26
	01 Gemeindeanteil an Gemeinschaftsteuern			
010	Gemeindeanteil an der Einkommensteuer	1.541.732,18	307	121.732,18
012	Gemeindeanteil an der Umsatzsteuer	206.958,31	41	6.958,31
02,03	Andere Steuern und steuerähnliche Einnahmen	290.410,70	58	-5.289,30
	04 Schlüsselzuweisungen			
041	vom Land	1.075.346,40	214	150.346,40
	09 Ausgleichsleistungen			
091	Ausgleichsleistungen nach dem Familienlastenausgleich	123.964,00	25	3.964,00
0	Summe Hauptgruppe 0	4.984.085,75	992	-32.614,25
	1 Einnahmen aus Verwaltung und Betrieb			
10,11,12	Gebühren und ähnliche Entgelte, zweckgebundene Abgaben	1.423.584,60	283	-71.515,40
13,14,15	Einnahmen a. Verkauf, Mieten u. Pachten, sonst. Verwaltungs-u. Betriebseinnahmen	1.952.790,08	388	5.790,08
	16 Erstattungen für Ausgaben des Verwaltungshaushalt			
160	vom Bund	1.053,11	0	153,11
161	vom Land	38.633,24	8	-48.966,76
162	von Gemeinden und Gemeindeverbänden	15.767,45	3	567,45
163	von Zweckverbänden u. dgl.	106.036,47	21	26.036,47
164	vom sonst.öffentl. Bereich	4.184,66	1	4.184,66

Gemeinde

1 Stadt Todtnau

Grupp.-Nr.	Bezeichnung der Hauptgruppen, Gruppen und Untergruppen	Betrag 2007 EUR	je Einwohner EUR	Haushaltsvergleich Mehr/Weniger EUR
E i n n a h m e n				
165	von kommunalen Sonderrechnungen	106.386,38	21	25.386,38
166	von sonstigen öffentl. Sonderrechnungen	17.430,98	3	11.730,98
167	von privaten Unternehmen	7.833,87	2	-5.666,13
168	von übrigen Bereichen	50.129,10	10	18.029,10
169	Innere Verrechnungen	1.056.742,40	210	4.742,40
17	Zuweisungen und Zuschüsse für laufende Zwecke			
171	vom Land	555.666,96	111	-40.933,04
172	von Gemeinden und Gemeindeverbänden	50.457,92	10	-16.042,08
174	vom sonst. öffentl. Bereich	1.524,01	0	24,01
177	von privaten Unternehmen	550,00	0	150,00
178	von übrigen Bereichen	1.416,50	0	616,50
1	Summe Hauptgruppe 1	5.390.187,73	1.071	-85.712,27
2	Sonstige Finanzeinnahmen			
20	Zinseinnahmen			
205,206,207,208	von unternehmerischen und übrigen Bereichen	3.473,71	1	-526,29
21,22	Gewinnanteile von wirtschaftl. Unternehmen u.a. Beteiligungen, Konzessionsabgaben	431.031,88	86	113.531,88
26	Weitere Finanzeinnahmen	14.100,72	3	-5.599,28
27	Kalkulatorische Einnahmen	1.112.491,40	221	52.491,40
28	Zuführungen vom Vermögenshaushalt	39.612,23	8	-216.587,77
2	Summe Hauptgruppe 2	1.600.709,94	319	-56.690,06
0,1,2	Gesamteinnahmen des VWH	11.974.983,42	2.382	-175.016,58
3	Einnahmen des Vermögenshaushaltes			
30	Zuführung vom Verwaltungshaushalt	402.141,72	80	-2.958,28
31	Entnahmen aus Rücklagen	564.976,69	112	-9.723,31
32	Rückflüsse von Darlehen			
325,326,327,328	von unternehmerischen und	184,07	0	-15,93

Gemeinde 1 Stadt Todtnau

Grupp.-Nr.	Bezeichnung der Hauptgruppen, Gruppen und Untergruppen	Betrag 2007 EUR	je Einwohner EUR	Haushaltsvergleich Mehr/Weniger EUR
E i n n a h m e n				
	übrigen Bereichen			
34	Einnahmen aus Veräußerung v. Sachen des Anlagevermögens	79.053,74	16	-60.946,26
35	Beiträge und ähnliche Entgelte	273.112,58	54	-61.887,42
	36 Zuweisungen u. Zuschüsse f. Investitionen u. Investitionsförderungsmaßn.			
361	vom Land	1.388.877,87	276	-182.122,13
365,366,367,368	von unternehmerischen und übrigen Bereichen	47.000,00	9	-84.000,00
	37 Einnahmen aus Krediten und inneren Darlehen			
3761	von sonstigen öffentl. Sonderrechnungen	0,00	0	-220.000,00
3	Gesamteinnahmen des VMH	2.755.346,67	547	-621.653,33
0-3	Gesamteinnahmen des VWH und VMH	14.730.330,09	2.929	-796.669,91

Gemeinde

1 Stadt Todtnau

Grupp.-Nr.	Bezeichnung der Hauptgruppen, Gruppen und Untergruppen	Betrag 2007	je Einwohner	Haushaltsvergleich Mehr/Weniger
		EUR	EUR	EUR
A u s g a b e n				
	Ausgaben des Verwaltungshaushaltes			

	4 Personalausgaben			
40	Aufwendungen für ehrenamtl. Tätigkeit	81.007,49	16	2.507,49
41	Besoldung, Vergütungen, Löhne	1.969.493,09	392	-2.606,91
42,43	Versorgung	355.498,90	71	-4.301,10
44	Beiträge zur gesetzlichen Sozialversicherung	344.236,44	68	-29.563,56
45	Beihilfen und Unterstützungen	68.597,00	14	-3.703,00
46	Personalnebenausgaben	1.260,00	0	-40,00
4	Personalausgaben	2.820.092,92	561	-37.707,08
	5/6 Sächlicher Verwaltungs- und Betriebsaufwand			
50,51	Unterhaltung d. Grundst. u. baul. Anlagen u. d. sonst. unbew. Vermögens	765.749,95	152	-7.050,05
52	Geräte, Ausstattungs-u. Ausrüstungsgegenstände, sonst. Gebrauchsgegenstände	63.118,40	13	-10.681,60
53	Mieten und Pachten	49.276,83	10	-6.023,17
54	Bewirtschaftung d. Grundstücke, baulichen Anlagen usw.	439.164,45	87	-4.935,55
55	Haltung von Fahrzeugen	69.656,45	14	-5.343,55
56	Besondere Aufwendungen für Beschäftigte	53.524,98	11	-2.775,02
57-63	Weitere Verwaltungs- und Betriebsausgaben	624.086,15	124	-197.713,85
64-66	Steuern, Geschäftsausgaben u.a.	410.575,32	82	31.575,32
	67 Erstattungen von Verwaltungs- und Betriebsaufwand			
671	an Land	196.294,09	39	-1.705,91
672	an Gemeinden und Gemeindeverbände	0,00	0	-3.000,00
679	Innere Verrechnungen	1.056.742,40	210	4.742,40

Gemeinde

1 Stadt Todtnau

Grupp.-Nr.	Bezeichnung der Hauptgruppen, Gruppen und Untergruppen	Betrag 2007 EUR	je Einwohner EUR	Haushaltsvergleich Mehr/Weniger EUR
A u s g a b e n				
67	Summe Gruppe 67	1.253.036,49	249	36,49
68	Kalkulatorische Kosten	1.093.582,91	217	33.582,91
5/6	Summe Hauptgruppe 5/6	4.821.771,93	959	-169.328,07
	7 Zuweisungen und Zuschüsse (nicht für Investitionen)			
70	Zuschüsse f. lfd. Zwecke an gemeinnützige, mildtätige, kirchliche oder ähnliche Einrichtungen	10.931,66	2	1.831,66
	71 Zuweisungen und sonstige Zuschüsse für lfd. Zwecke			
713	an Zweckverbände u. dgl.	61.505,92	12	-1.094,08
715, 716	an kommunale u. sonst. öffentl. Unternehmen	682.890,60	136	682.890,60
717	an private Unternehmen	5.894,00	1	-206,00
718	an übrige Bereiche	377.927,30	75	-575.472,70
71	Summe Gruppe 71	1.128.217,82	224	106.117,82
7	Summe Hauptgruppe 7	1.139.149,48	226	107.949,48
	8 Sonstige Finanzausgaben			
	80 Zinsausgaben			
804	an sonstigen öffentlichen Bereich	536,86	0	-63,14
805	an kommunale Sonderrechnungen	1.360,33	0	1.360,33
806	an sonstige öffentl. Sonderrechnungen	212.098,59	42	2.098,59
807	an private Unternehmen	47.779,60	10	-4.220,40
80	Summe Gruppe 80	261.775,38	52	-824,62
	81 Steuerbeteiligungen			
810	Gewerbesteuerumlage	233.706,90	46	-66.293,10
	82 Allgemeine Zuweisungen			
822	an Gemeinden und Gemeindeverbände	2.099,99	0	-100,01
	83 Allgemeine Umlagen			
831	an Land	854.149,10	170	-5.850,90
832	an Gemeinden und Gemeindeverbände	1.437.489,00	286	-11,00

Gemeinde

1 Stadt Todtnau

Grupp.-Nr.	Bezeichnung der Hauptgruppen, Gruppen und Untergruppen	Betrag 2007 EUR	je Einwohner EUR	Haushaltsvergleich Mehr/Weniger EUR
A u s g a b e n				
83	Summe Gruppe 83	2.291.638,10	456	-5.861,90
84	Weitere Finanzausgaben	2.607,00	1	107,00
86	Zuführung zum Vermögenshaushalt	402.141,72	80	-2.958,28
8	Summe Hauptgruppe 8	3.193.969,09	635	-75.930,91
4-8	Gesamtausgaben des VWH	11.974.983,42	2.381	-175.016,58
	Ausgaben des Vermögenshaushaltes			

90	Zuführung zum Verwaltungshaushalt	39.612,23	8	-216.587,77
	93 Vermögenserwerb			
932, 933	Erwerb von Grundstücken, Leasing- und Leibrentenzahlungen (Grunderwerb)	3.669,87	1	-6.330,13
935, 936	Erwerb von beweglichen Sachen des Anlagevermögens, Leasingzahlungen (bewegl. Sachen des AV)	29.800,69	6	9.000,69
93	Summe Gruppe 93	33.470,56	7	2.670,56
94, 95, 96	Baumaßnahmen	2.280.122,16	453	-394.777,84
	97 Tilgung von Krediten, Rückzahlung von inneren Darlehen			
9741	an von sonst. öffentl. Bereich	4.090,34	1	-9,66
9761	an sonstige öffentl. Sonderrechnungen	357.328,70	71	-2.671,30
9771	an private Unternehmen	40.722,68	8	-277,32
97	Summe Gruppe 97	402.141,72	80	-2.958,28
	98 Zuweisungen und Zuschüsse für Investitionen			
988	an übrige Bereiche	0,00	0	-10.000,00
98	Summe Gruppe 98	0,00	0	-10.000,00
9	Gesamtausgaben des VMH	2.755.346,67	548	-621.653,33
4-9	Gesamtausgaben des VWH und VMH	14.730.330,09	2.929	-796.669,91

Jahresabschluss 2007
des Eigenbetriebs „Alten- und Pflegeheim Todtnau“

ANTRAG AN DEN GEMEINDERAT AUF FESTSTELLUNG DES JAHRESABSCHLUSSES 2007
für das städtische Alten- und Pflegeheim Todtnau

Der Gemeinderat nimmt vom Jahresabschluss 2007 des städtischen Alten- und Pflegeheims Todtnau Kenntnis und beschließt :

1. Das Ergebnis des Jahresabschlusses 2007 wird gemäß § 16 Abs. 3 des Eigenbetriebsgesetzes wie folgt festgestellt :

1.1	Bilanzsumme	3.423.065,74 EUR
1.1.1	davon entfallen auf der Aktivseite auf	
	das Anlagevermögen	3.329.134,79 EUR
	das Umlaufvermögen	93.930,95 EUR
	die Rechnungsabgrenzung	0,00 EUR
1.1.2	davon entfallen auf der Passivseite auf	
	das Eigenkapital	663.489,77 EUR
	die empfangenen Ertragszuschüsse	1.541.249,50 EUR
	die Rückstellungen	36.800,00 EUR
	die Verbindlichkeiten	1.181.526,47 EUR
	die Rechnungsabgrenzung	0,00 EUR
1.2	Jahresfehlbetrag	-99.345,29 EUR
1.2.1	Summe der Erträge	1.609.262,02 EUR
1.2.2	Summe der Aufwendungen	1.708.607,31 EUR

2. Behandlung des Jahresfehlbetrags

2.1	Vortrag auf neue Rechnung	-99.345,29 EUR
-----	---------------------------	----------------

Todtnau, 30. Oktober 2008

Der Bürgermeister :

Der Gemeinderat hat in seiner öffentlichen Sitzung vom
diesen Antrag zum Beschluss erhoben.

LAGEBERICHT ZUM JAHRESABSCHLUSS 2007

A) Allgemeines

Das Alten- und Pflegeheim Todtnau, das bis einschließlich 1996 im Haushalt der Stadt Todtnau geführt wurde, führt aufgrund der Verordnung über die Rechnungs- und Buchführungspflichten der Pflegeeinrichtungen (Pflege-Buchführungsverordnung -PBV-) seit dem 01. Januar 1997 seine Bücher nach den Regeln der kaufmännischen doppelten Buchführung.

Der Gemeinderat der Stadt Todtnau hat am 19. Dezember 1996 für das Alten- und Pflegeheim mit seinen 50 Pflegeplätzen eine Betriebssatzung beschlossen. Danach wird das Alten- und Pflegeheim Todtnau ab dem 01. Januar 1997 als Eigenbetrieb außerhalb des städtischen Haushalts nach dem Eigenbetriebsgesetz und nach der Betriebssatzung geführt. Für den Eigenbetrieb ist keine Betriebsleitung bestellt. Die nach dem Eigenbetriebsgesetz der Betriebsleitung obliegenden Aufgaben werden vom Bürgermeister wahrgenommen. Zweck des Eigenbetriebs ist die Bereitstellung von Unterkunft, Versorgungs- und Betreuungsleistungen für in der Regel ältere und pflegebedürftige Bürgerinnen und Bürger. Dem Eigenbetrieb ist die Aufgabe der stationären, teilstationären und ambulanten Betreuung älterer Bürgerinnen und Bürger übertragen. Der Eigenbetrieb verfolgt ausschließlich und unmittelbar gemeinnützige und mildtätige Zwecke im Sinne des Abschnitts "Steuerbegünstigte Zwecke" der Abgabenordnung (AO).

Der Wirtschaftsplan 2007 wurde vom Gemeinderat am 25. Januar 2007 mit einem Volumen von EUR 1.665.000,00 im Erfolgsplan und EUR 167.700,00 im Vermögensplan beschlossen. Am 05. Juli 2007 wurde vom Gemeinderat eine 1. Änderung des Wirtschaftsplans 2007 mit einem Volumen von EUR 1.665.000,00 (unverändert) und EUR 1.587.600,00 im Vermögensplan beschlossen. Das Landratsamt Lörrach, Fachbereich Kommunalaufsicht und Prüfung, hat als Rechtsaufsichtsbehörde am 27. Juli 2007 die in der 1. Änderung des Wirtschaftsplans vorgesehene Kreditaufnahmen in Höhe von EUR 700.000,00 für die Erweiterung und den Umbau des Alten- und Pflegeheims Todtnau genehmigt.

B) Erfolgsplan / Gewinn- und Verlustrechnung -GuV-

Die Gewinn- und Verlustrechnung des Alten- und Pflegeheims Todtnau schließt bei Erträgen von EUR 1.609.262,02 und Aufwendungen von EUR 1.708.607,31 mit einem Jahresfehlbetrag in Höhe von EUR 99.345,29 ab, der auf neue Rechnung vorgetragen werden soll.

Es sind folgende Erträge und Aufwendungen angefallen:

Erträge:

Erträge aus allgemeinen Pflegeleistungen, Unterkunft und Verpflegung	EUR 1.536.794,62
Sonstige Erträge (Spenden, Mieten, Zuschüsse, Erstattungen, Zinsen u.a.)	EUR 35.263,34
Auflösung von passivierten öffentlichen Zuwendungen	<u>EUR 37.204,00</u>
	EUR 1.609.261,96
	=====

Aufwendungen:

Personalkosten (Löhne, Gehälter, Sozialabgaben u.a.)	EUR 1.135.589,05
Lebensmittel und Getränke	EUR 81.050,95
Wirtschafts- und Verwaltungsbedarf	EUR 285.388,20
Wasser, Energie, Brennstoffe	EUR 51.935,27
Versicherungen und Abgaben	EUR 22.509,78
Mieten, Pacht und Leasing	EUR 21.865,93
Zinsen für Kredite	EUR 26.508,84
Abschreibungen	EUR 77.898,66
Sonstige Aufwendungen	<u>EUR 5.860,63</u>
	EUR 1.708.607,31
	=====

Die Ertragssituation war geprägt durch Faktoren, die nur sehr schwer zu beeinflussen sind. Als immer schwieriger erweist sich die korrekte Einstufung der Bewohner in die Pflegestufen, da die Gutachter teilweise sehr unterschiedliche Einstufungskriterien zugrunde legen. Durch immer schwieriger werdende Verhandlungen mit den Kostenträgern ist eine ausreichende Refinanzierung nicht mehr gegeben. Selbst die durch die Tarifierhöhungen verursachten Personalkostensteigerungen werden von den Kostenträgern nur teilweise refinanziert. Solche Faktoren haben im Jahr 2007 dazu geführt, dass trotz einer Auslastung der Einrichtung von nahezu 100 % die Erträge um rund EUR 33.400 gegenüber dem Vorjahr und um rund EUR 55.700 gegenüber dem Planansatz zurückgeblieben sind.

Die Aufwendungen stiegen um rund EUR 45.800 gegenüber dem Vorjahr und um rund EUR 43.600 gegenüber dem Planansatz. Grund dafür sind höhere Ausgaben für Wirtschafts- und Verwaltungsbedarf (Papierservietten, Wäsche, Verwaltungskosten an die Stadt Todtnau, Personalbeschaffungs- und Werbungskosten) sowie ein höherer Zinsaufwand. Bei den Personalkosten wäre der Planansatz - trotz der in dieser Höhe nicht vorhersehbaren Tarifierhöhung - unterschritten worden, wenn nicht durch längerfristige Erkrankung von Bediensteten Personal über Fremdfirmen hätte eingesetzt werden müssen. Dadurch blieben die Personalaufwendungen nahezu unverändert gegenüber dem Planansatz, obwohl von den Kostenträgern aufgrund der Einstufungen in niedrigere Pflegestufen ein geringerer Personaleinsatz erstattet wurde. Auf Grund der arbeitsvertraglichen Situation ist ein Personalabbau und damit eine Kosteneinsparung so kurzfristig nicht möglich.

C) Vermögensplan / Bilanz

Der Vermögensplan im Wirtschaftsjahr 2007 war geprägt vom Beginn der Erweiterung und des Umbaus des Alten- und Pflegeheims Todtnau. Außerdem wurden Einrichtungs- und Ausstattungsgegenstände beschafft. Folgende Ausgaben sind dafür angefallen:

Erweiterung / Umbau	EUR	948.371,24
Aufstehhilfe ARJO Sara	EUR	3.189,20
Personenlifter ARJO Maxi	EUR	4.974,20
Krankensstuhlwaage	EUR	1.426,81
2,5-Sitzer Sofa	EUR	<u>404,45</u>
	EUR	958.365,90
		=====

Für die Erweiterung und den Umbau des Alten- und Pflegeheims wurden im Wirtschaftsjahr 2007 Landes- und Kreiszuschüsse von insgesamt EUR 306.127,50 vereinnahmt. Zur Finanzierung dieser Maßnahme wurde außerdem ein Darlehen in Höhe von EUR 700.000,00 entsprechend der Kreditermächtigung im Wirtschaftsplan aufgenommen.

Die Bilanzsumme hat sich im Wirtschaftsjahr 2007 gegenüber dem Vorjahr um EUR 849.983,28 auf EUR 3.423.065,74 erhöht. Das Eigenkapital hat sich um EUR 99.345,29 auf EUR 663.489,77 vermindert.

D) Anlagevermögen

Der Buchrestwert des Anlagevermögens hat sich im Wirtschaftsjahr 2007 um EUR 880.467,24 auf EUR 3.329.134,79 erhöht.

Stand zum 01.01.2007	EUR	2.448.667,55
Zugang 2007	EUR	958.365,90
Abschreibungen 2007	EUR	<u>77.898,66</u>
Stand zum 31.12.2007	EUR	3.329.134,79
		=====

E) Schulden

Der Schuldenstand des Alten- und Pflegeheims hat sich durch die Kreditaufnahme für die Erweiterung und den Umbau um EUR 607.164,88 auf EUR 1.047.678,43 erhöht.

Stand zum 01.01.2007	EUR 440.513,55
Zugang 2007	EUR 700.000,00
Tilgung 2007	<u>EUR 92.835,12</u>
Stand zum 31.12.2007	EUR 1.047.678,43
	=====

Todtnau, 30. Oktober 2008

Baumgartner, Leiter Alten- und Pflegeheim

Klauser, Stadtkämmerer

Alten- und Pflegeheim Todtnau

Bilanz auf den 31. Dezember 2007

AKTIVSEITE

A. Anlagevermögen

	<u>EUR</u>	<u>EUR</u>	<u>Vorjahr EUR</u>
--	------------	------------	------------------------

I. Immaterielle Vermögensgegenstände

1. Immaterielle Vermögensgegenstände	3.611,00		<u><u>7.910</u></u>
--------------------------------------	----------	--	---------------------

II. Sachanlagen

1. Grundstücke und grundstücksgleiche Rechte mit Betriebsbauten einschließlich der Betriebsbauten auf fremden Grundstücken
2. Grundstücke und grundstücksgleiche Rechte mit Wohnbauten einschließlich der Wohnbauten auf fremden Grundstücken
3. Einrichtungen und Ausstattungen ohne Fahrzeuge
4. Geleistete Anzahlungen und Anlagen im Bau

	2.098.268,00		2.157.995
	154.322,00		156.920
	43.953,00		45.233
	<u>1.028.980,79</u>		<u>80.610</u>
		<u>3.325.523,79</u>	<u><u>2.440.758</u></u>

B. Umlaufvermögen

I. Vorräte

1. Roh-, Hilfs- und Betriebsstoffe	12.791,55		12.633
------------------------------------	-----------	--	--------

II. Forderungen und sonstige Vermögensgegenstände

1. Forderungen aus Lieferungen und Leistungen	17.447,79		28.441
2. Sonstige Vermögensgegenstände	37,27		5

III. Kassenbestand, Guthaben bei Kreditinstituten

	<u>63.654,34</u>		<u>83.335</u>
		93.930,95	<u><u>124.415</u></u>
		<u><u>3.423.065,74</u></u>	<u><u>2.573.082</u></u>

Alten- und Pflegeheim Todtnau

Bilanz auf den 31. Dezember 2007

PASSIVSEITE

A. Eigenkapital

	EUR	EUR	Vorjahr EUR
I. Kapitalrücklage	436.633,59		436.634
II. Gewinnvortrag	326.201,47		346.362
III. Jahresfehlbetrag (-) / Jahresüberschuss	-99.345,29		-20.161
		663.489,77	762.835

B. Sonderposten aus Zuschüssen und Zuweisungen zur Finanzierung des Sachanlagevermögens

1. Sonderposten aus öffentlichen Fördermitteln für Investitionen		1.541.249,50	1.272.326
--	--	--------------	-----------

C. Rückstellungen

1. Sonstige Rückstellungen		36.800,00	37.500
----------------------------	--	-----------	--------

D. Verbindlichkeiten

1. Verbindlichkeiten aus Lieferungen und Leistungen davon mit einer Restlaufzeit bis zu einem Jahr 114.825,22 € (Vorjahr: 47.043,79 €)	114.825,22		47.044
2. Verbindlichkeiten gegenüber Kreditinstituten davon mit einer Restlaufzeit bis zu einem Jahr 63.790,44 € (Vorjahr: 92.835,12 €)	1.047.678,43		440.514
3. Sonstige Verbindlichkeiten davon mit einer Restlaufzeit bis zu einem Jahr 19.022,82 € (Vorjahr: 12.864,06 €)	19.022,82		12.864
		1.181.526,47	500.421
		<u>3.423.065,74</u>	<u>2.573.082</u>

Alten- und Pflegeheim Todtnau

Gewinn- und Verlustrechnung für die Zeit vom 01. Januar bis zum 31. Dezember 2007

	<u>EUR</u>	<u>EUR</u>	<u>Vorjahr</u> <u>EUR</u>	<u>Vorjahr</u> <u>EUR</u>
1. Erträge aus allgemeinen Pflegeleistungen gemäß PflegeVG	1.048.772,65		1.097.552	
2. Erträge aus Unterkunft und Verpflegung	357.636,56		351.710	
3. Erträge aus Zusatzleistungen und Transport- leistungen nach PflegeVG	1.246,20		0	
4. Erträge aus gesonderter Berechnung von Investitionskosten gegenüber Pflegebedürftigen	129.139,21		130.052	
5. Minderung des Bestandes an fertigen/ unfertigen Erzeugnissen und Leistungen	158,22		-594	
6. Sonstige betriebliche Erträge	<u>24.394,86</u>		<u>23.704</u>	1.602.425
		1.561.347,70		
7. Personalaufwand				
a) Löhne und Gehälter	896.001,48		847.919	
b) Sozialabgaben, Altersversorgung und sonstige Aufwendungen	239.587,57		290.214	
8. Materialaufwand				
a) Lebensmittel	81.050,95		76.297	
b) Wasser, Energie, Brennstoffe	51.935,27		51.146	
c) Wirtschaftsbedarf, Verwaltungsbedarf	172.297,75		143.100	
d) Medizinischer und therapeutischer Aufwand	19.801,34		29.459	
9. Aufwendungen für zentrale Dienste	59.600,75		51.809	
10. Steuern, Abgaben, Versicherungen	22.509,78		20.192	
11. Mieten, Pacht, Leasing	<u>21.865,93</u>		<u>23.427</u>	
		1.564.650,82		1.533.563
Übertrag:		<u>-3.303,12</u>		<u>68.862</u>

Alten- und Pflegeheim Todtnau

Gewinn- und Verlustrechnung
für die Zeit vom 01. Januar bis zum 31. Dezember 2007

	EUR	EUR	Vorjahr EUR	Vorjahr EUR
Übertrag:		-3.303,12		68.862
12. Erträge aus der Auflösung von Sonderposten	37.204,00		37.204	
13. Abschreibungen				
a) Abschreibungen auf immaterielle Vermögens- gegenstände und Sachanlagen	77.898,66		76.704	
14. Aufwendungen f. Instandhaltung/Instandsetzung	33.688,36		31.424	
15. Sonstige ordentliche und außerordentliche Aufwendungen	<u>5.860,62</u>		<u>3.183</u>	
		<u>80.243,64</u>		<u>74.107</u>
		-83.546,76		-5.245
16. Zinsen und ähnliche Erträge	1.902,32		1.707	
17. Zinsen und ähnliche Aufwendungen	<u>26.508,85</u>		<u>17.973</u>	
		<u>24.606,53</u>		<u>16.266</u>
18. Ergebnis der gewöhnlichen Geschäftstätigkeit		-108.153,29		-21.511
19. Außerordentliche Erträge	3.784,00		1.350	
20. Weitere Erträge	<u>5.024,00</u>		<u>0</u>	
21. Außerordentliches Ergebnis		<u>8.808,00</u>		<u>1.350</u>
22. Jahresfehlbetrag		<u>-99.345,29</u>		<u>-20.161</u>

**Übersicht über die Entwicklung des Anlagevermögens des Alten- und Pflegeheims Todtnau im
Wirtschaftsjahr 2007 (01.01. - 31.12.)**

Posten des Anlagevermögens	Anschaffungs- und Herstellungskosten				A b s c h r e i b u n g e n				Buchrestwerte
	01.01.2007 EUR	Zugang EUR	Abgang EUR	31.12.2007 EUR	01.01.2007 EUR	Zugang EUR	Abgang EUR	31.12.2007 EUR	31.12.2007 EUR
<u>Anlagevermögen</u>									
1. Immaterielle Vermögensgegenstände	37.613,35			37.613,35	29.703,35	4.301,00		34.004,35	3.609,00
2. Bebaute Grundstücke (Betriebsbauten)	3.251.926,67			3.251.926,67	1.093.931,67	59.727,00		1.153.658,67	2.098.268,00
3. Bebaute Grundstücke (Wohnbauten)	169.910,75			169.910,75	12.990,75	2.598,00		15.588,75	154.322,00
4. Einrichtungen u. Ausstattungen	332.264,33	9.994,66		342.258,99	287.031,33	11.272,66		298.303,99	43.955,00
5. Anlagen im Bau	80.609,55	948.371,24		1.028.980,79	0,00	0,00		0,00	1.028.980,79
Anlagevermögen gesamt :	3.872.324,65	958.365,90		4.830.690,55	1.423.657,10	77.898,66		1.501.555,76	3.329.134,79

Jahresabschluss 2007
der Stadtwerke Todtnau - Wasserversorgung -

ANTRAG AN DEN GEMEINDERAT AUF FESTSTELLUNG DES JAHRESABSCHLUSSES 2007
der Stadtwerke Todtnau - Wasserversorgung -

Der Gemeinderat nimmt vom Jahresabschluss 2007 der Stadtwerke Todtnau - Wasserversorgung - Kenntnis und beschließt :

1. Das Ergebnis des Jahresabschlusses 2007 wird gemäß § 16 Abs. 3 des Eigenbetriebsgesetzes wie folgt festgestellt :

1.1	Bilanzsumme	8.716.503,09 EUR
1.1.1	davon entfallen auf der Aktivseite auf	
	das Anlagevermögen	8.377.343,45 EUR
	das Umlaufvermögen	339.159,64 EUR
	die Rechnungsabgrenzung	0,00 EUR
1.1.2	davon entfallen auf der Passivseite auf	
	das Eigenkapital	1.271.442,70 EUR
	die Wertberichtigungen zu den Sachanlagen	2.022.182,34 EUR
	die empfangenen Ertragszuschüsse	613.174,49 EUR
	die Rückstellungen	39.902,29 EUR
	die Verbindlichkeiten	4.769.801,27 EUR
1.2	Jahresfehlbetrag	-37.871,57 EUR
1.2.1	Summe der Erträge	884.255,72 EUR
1.2.2	Summe der Aufwendungen	922.127,29 EUR

2. Behandlung des Jahresfehlbetrags

2.1	Vortrag auf neue Rechnung	-37.871,57 EUR
-----	---------------------------	----------------

Todtnau, 30. Oktober 2008

Der Bürgermeister :

Der Gemeinderat hat in seiner öffentlichen Sitzung vom
diesen Antrag zum Beschluss erhoben.

LAGEBERICHT ZUM JAHRESABSCHLUSS 2007

A) Allgemeines

Die Stadtwerke Todtnau werden als Eigenbetrieb außerhalb des städtischen Haushalts nach dem Eigenbetriebsgesetz und nach der Betriebssatzung geführt und bestehen seit dem 01. Januar 1988 nur noch aus dem Betriebszweig Wasserversorgung, nachdem die Strom- und Gasversorgung ausgegliedert und in die neu gegründete Kapitalgesellschaft „Energieversorgung Oberes Wiesental GmbH“ - EOW - eingebracht wurden. An der EOW sind die Stadt Todtnau mit 52 % sowie die Energiedienst AG Rheinfeldern und die Badische Gas- und Elektrizitätsversorgung AG Lörrach mit jeweils 24 % beteiligt. Die von den Stadtwerken Todtnau -Wasserversorgung- gehaltene Beteiligung an der EOW ist zum 31.12.2007 mit EUR 420.340,39 bilanziert.

Zweck des Eigenbetriebs Stadtwerke Todtnau -Wasserversorgung- ist die Versorgung des Stadtgebiets mit Wasser. Das Stammkapital beträgt EUR 1.225.000,00. Mit Gemeinderatsbeschluss vom 14. Dezember 1989 wurde die Wasserversorgungssatzung der Stadt Todtnau um den Zusatz „Die Wasserversorgung erstrebt keinen Gewinn“ ergänzt. Daher ist die Wasserversorgung seit 1990 steuerrechtlich kein Gewerbebetrieb. Nach dem Vertrag über die Betriebsführung der Wasserversorgung vom 12. Dezember 2002 ist die EOW seit dem 01. Januar 2003 mit der kaufmännischen und technischen Betriebsführung des Eigenbetriebs Stadtwerke beauftragt.

Der Wirtschaftsplan für die Stadtwerke Todtnau -Wasserversorgung- 2007 wurde vom Gemeinderat am 25. Januar 2007 mit einem Volumen von EUR 900.000,00 im Erfolgsplan und EUR 930.000,00 im Vermögensplan beschlossen. Das Landratsamt Lörrach, Fachbereich Kommunalaufsicht und Prüfung, hat als Rechtsaufsichtsbehörde am 26. Februar 2007 die im Wirtschaftsplan vorgesehene Kreditaufnahmen in Höhe von EUR 500.000,00 für die Investitionen im Bereich der Wasserversorgung genehmigt.

B) Erfolgsplan / Gewinn- und Verlustrechnung -GuV-

Die Gewinn- und Verlustrechnung der Stadtwerke Todtnau -Wasserversorgung- schließt bei Erträgen von EUR 884.255,72 und Aufwendungen von EUR 922.127,29 mit einem Jahresfehlbetrag in Höhe von EUR 37.871,57 ab, der auf neue Rechnung vorgetragen werden soll. Damit die Ausschüttung der Stadtwerke an die Stadt in der Höhe erfolgen kann, wie sie vom

Gemeinderat am 13. September 2007 beschlossen wurde, nämlich in Höhe der Dividende aus der EOW-Beteiligung, ist eine Rücklageentnahme in Höhe von EUR 84.314,27 notwendig. Der Stand der Kapitalrücklage zum 31. Dezember 2007 beträgt damit EUR 0,00. Die Gewinnrücklage war bereits zum 31. Dezember 2006 auf dem Stand von EUR 0,00.

Im Wirtschaftsjahr 2007 sind folgende Erträge und Aufwendungen angefallen:

Erträge:

Erlös aus Wasserverkauf	EUR	628.067,81
Auflösung empfangener Ertragszuschüsse	EUR	124.405,66
Ertrag aus der Beteiligung an der EOW GmbH	EUR	93.600,00
Kostenweiterbelastungen	EUR	22.343,19
Installationserlöse	EUR	10.713,25
Sonstige Erträge	EUR	5.125,81
	EUR	<u>884.255,72</u>
		=====

Aufwendungen:

Abschreibungen	EUR	385.104,28
Unterhaltung der Anlagen und Geräte, Installationsmaterial u.a.	EUR	203.899,82
Zinsen für Kredite	EUR	199.454,44
Kosten der Betriebsführung	EUR	59.127,56
Verwaltungskostenbeitrag an die Stadt	EUR	30.902,29
Wasserentnahmeentgelt	EUR	14.250,86
Versicherungen	EUR	9.661,44
Sonstige Aufwendungen (Telefonkosten, Prüfungskosten, Steuern u.a.)	EUR	19.726,60
	EUR	<u>922.127,29</u>
		=====

C) Vermögensplan / Bilanz

Im Vermögensplan für das Wirtschaftsjahr 2007 waren Investitionen in Höhe von EUR 550.000,00 vorgesehen. Folgende Ausgaben sind angefallen:

Verbindungsleitung vom Druckunterbrecherschacht Rüttestraße bis zum Ende der Ennerbachstraße im Ortsteil Todtnauberg	EUR	51.189,82
Sanierung von Quellschächten im Ortsteil Muggenbrunn	EUR	36.644,75
UV- Anlagen und Feinfilter zur Wasserdesinfektion (Truppenunterkunft Fahl, HB Fahl, HB Mauswald und Knappenquelle)	EUR	99.750,52

Sanierung HB Feriendorf	EUR 112.506,00
HB Hasbach	EUR 37.499,37
Ortsnetzleitung Hasbach	EUR 56.668,96
HB Aftersteg	EUR 13.405,55
Diverse Ortsnetz- Erweiterungen	EUR 16.801,93
Ortsnetzpläne Digitalisierung	<u>EUR 7.620,13</u>
	EUR 432.087,03
	=====

Die Bilanzsumme hat sich im Wirtschaftsjahr 2007 gegenüber dem Vorjahr um EUR 32.157,91 auf EUR 8.716.503,09 erhöht. Das Eigenkapital hat sich um EUR 131.471,57 auf EUR 1.271.442,70 vermindert.

D) Anlagevermögen

Der Buchrestwert des Anlagevermögens hat sich im Wirtschaftsjahr 2007 um EUR 46.982,75 auf EUR 8.377.343,45 erhöht.

Stand zum 01.01.2007	EUR 8.330.360,70
Zugang 2007	EUR 432.087,03
Abschreibungen 2007	<u>EUR 385.104,28</u>
Stand zum 31.12.2007	EUR 8.377.343,45
	=====

E) Schulden

Der Schuldenstand der Stadtwerke Todtnau -Wasserversorgung- hat sich durch die Kreditaufnahme für Investitionen in der Wasserversorgung um EUR 486.638,95 auf EUR 4.616.368,77 erhöht.

Stand zum 01.01.2007	EUR 4.129.729,82
Zugang 2007	EUR 750.000,00
Tilgung 2007	<u>EUR 263.361,05</u>
Stand zum 31.12.2007	EUR 4.616.368,77
	=====

F) Betriebsbericht

Das Ergebnis im Erfolgsplan wurde durch verschiedene Faktoren beeinflusst, die zum Teil zu erheblichen Abweichungen gegenüber dem Plansatz geführt haben. Dies war zum einen die um ca. 10.000 cbm niedrigere Wasserabgabe an die Kunden. Zum anderen waren es zahlreiche Wasserrohrbrüche und Unterhaltungsarbeiten am Prozessleitsystem. Durch den niedrigeren Wasserabsatz blieben die Erlöse um rund EUR 18.000 unter dem Plansatz. Die Ausgaben für Lieferungen und bezogene Leistungen lagen um rund EUR 54.000 höher als im Plan angesetzt. Die Abschreibungen lagen um rund EUR 25.000, die sonstigen betrieblichen Aufwendungen um rund EUR 12.000 niedriger als der Plansatz.

Im Vermögensplan wurden verschiedene Baumaßnahmen, die im Jahr 2006 begonnen wurden, zu Ende geführt. Hierbei sind besonders die Fertigstellung der Sanierung des Hochbehälters Feriendorf und die Wasserversorgung des Ortsteils Afersteg-Hasbach zu erwähnen. Die Kosten für diese Maßnahmen beliefen sich auf rund EUR 219.000. Die Sanierung der Quellsammelschächte für die Wasserversorgung Muggenbrunn wurde weitergeführt und verursachte Kosten in Höhe von rund EUR 37.000. Der Einbau von Desinfektionsanlagen (UV-Anlagen) und Feinfilter in verschiedenen Hochbehältern führte zu Kosten in Höhe von rund EUR 100.000.

1. Wassergewinnung

Aus den verschiedenen Quellen wurden im Jahr 2007 insgesamt 306.512 cbm Wasser bezogen.

2. Wasserabgabe

In den letzten zehn Berichtsjahren wurde folgende Trinkwassermenge verkauft:

	1998 cbm	1999 cbm	2000 cbm	2001 cbm	2002 cbm	2003 cbm	2004 cbm	2005 cbm	2006 cbm	2007 cbm
an Tarifabnehmer	336.245	328.784	322.764	319.235	318.395	317.672	304.389	305.184	295.115	285.625
an Baustellen sowie Berichti- gungen	585	258	292	196	347	352	169	683	206	126
Insgesamt	336.830	329.042	323.056	319.431	318.742	318.024	304.558	305.867	295.321	285.751

Der Wasserverbrauch betrug im Jahr 2007 pro Kopf der Bevölkerung ca. 149 l pro Tag, gemessen am Verbrauch der Tarifabnehmer.

3. Entwicklung der Wassergebühren (ohne Mehrwertsteuer)

ab 01.01.1989:	0,69	€/cbm
ab 01.04.1989:	0,74	€/cbm
ab 01.04.1991:	0,84	€/cbm
ab 01.01.1993:	1,05	€/cbm
ab 01.01.1994:	1,28	€/cbm
ab 01.01.1997:	1,38	€/cbm
ab 01.01.1998	1,61	€/cbm
ab 01.01.2002	1,70	€/cbm
ab 01.01.2003	1,89	€/cbm

Todtnau, 30. Oktober 2008

Glaisner, Geschäftsführer EOW GmbH

Klauser, Stadtkämmerer

Betr.: Stadtwerke Todtnau
Wasserversorgung, Todtnau

Bilanz zum 31. Dezember 2007

A K T I V A

	€	€	€	Vorjahr T€
<u>A. Anlagevermögen</u>				
I. Sachanlagen				
1. Grundstücke und Bauten	21.256,84			21
2. Technische Anlagen und Maschinen	7.823.511,69			7.634
3. Andere Anlagen, Betriebs- und Geschäftsausstattung	186,00			0
4. Geleistete Anzahlungen und Anlagen im Bau	<u>112.048,53</u>			255
		7.957.003,06		
II. Finanzanlagen		<u>420.340,39</u>		420
1. Anteile an verbundenen Unternehmen			8.377.343,45	<u>8.330</u>
<u>B. Umlaufvermögen</u>				
I. Vorräte				
1. Roh-, Hilfs- und Betriebsstoffe		0,00		12
II. Forderungen und sonstige Vermögensgegenstände				
1. Forderungen aus Lieferungen und Leistungen	158.776,43			157
2. Forderungen gegen verbundene Unternehmen	53.954,33			70
3. Sonstige Vermögensgegenstände	<u>46.264,74</u>			63
		258.995,50		
III. Guthaben bei Kreditinstituten		<u>80.164,14</u>		52
			339.159,64	<u>354</u>
			<u>8.716.503,09</u>	<u>8.684</u>

PASSIVA

	€	€	€	Vorjahr T€
<u>A. Eigenkapital</u>				
I. Stammkapital lt. Satzung		1.225.000,00		1.225
II. Kapitalrücklage				
Stand 1.1.2007	84.314,27			
Entnahme	<u>84.314,27</u>	0,00		84
Stand 31.12.2007		46.442,70		94
III. Bilanzgewinn			1.271.442,70	<u>1.403</u>
			2.022.182,34	<u>2.101</u>
<u>B. Wertberichtigungen zu den Sachanlagen</u>				
<u>C. Empfangene Ertragszuschüsse</u>			613.174,49	<u>655</u>
<u>D. Rückstellungen</u>				
1. Sonstige Rückstellungen			39.902,29	<u>31</u>
<u>E. Verbindlichkeiten</u>				
1. Verbindlichkeiten gegenüber Kreditinstituten		4.616.368,77		4.130
2. Verbindlichkeiten aus Lieferungen und Leistungen		2.952,64		40
3. Verbindlichkeiten gegenüber Stadt Todtnau		85.625,32		247
4. Sonstige Verbindlichkeiten		<u>64.854,54</u>		77
			4.769.801,27	<u>4.494</u>
			<u>8.716.503,09</u>	<u>8.684</u>

Betr.: Stadwerke Todtnau
Wasserversorgung. Todtnau

Gewinn- und Verlustrechnung für die Zeit
vom 1. Januar bis 31. Dezember 2007

	€	€	Vorjahr
		T€	
1. Umsatzerlöse		763.186,72	793
2. Sonstige betriebliche Erträge		25.296,38	2
		<u>788.483,10</u>	<u>795</u>
3. Materialaufwand			
a) Aufwendungen für Roh-, Hilfs- und Betriebsstoffe und für bezogene Waren	48.957,70		64
b) Aufwendungen für bezogene Leistungen	<u>154.942,12</u>		<u>148</u>
		203.899,82	
4. Abschreibungen auf Sachanlagen		385.104,28	374
5. Sonstige betriebliche Aufwendungen		135.210,92	184
		<u>64.268,08</u>	<u>25</u>
6. Erträge aus Beteiligungen	93.600,00		94
7. Sonstige Zinsen und ähnliche Erträge	2.172,62		2
8. Zinsen und ähnliche Aufwendungen	<u>199.454,44</u>		<u>184</u>
		-103.681,82	
9. Ergebnis der gewöhnlichen Geschäftstätigkeit		-39.413,74	-63
10. Steuern vom Einkommen und vom Ertrag	-0,63		0
11. Sonstige Steuern	<u>-1.541,54</u>		<u>0</u>
		-1.542,17	
12. Jahresfehlbetrag		-37.871,57	-63
13. Gewinnvortrag		93.600,00	94
14. Entnahme aus der Kapitalrücklage		84.314,27	83
15. Entnahme aus "Andere Gewinnrücklagen"		0,00	74
16. Ausschüttung an Stadt Todtnau		93.600,00	94
17. Bilanzgewinn		<u>46.442,70</u>	<u>94</u>

Betr.: Stadtwerke Todtnau Wasserversorgung,
Todtnau

Anlagenpiegel 2007

	Anschaffungskosten bzw. Herstellungskosten					Abschreibungen					Nettobuchwert	
	Stand 1.1.2007	Zugänge	Abgänge	Umbuchung	Stand 31.12.2007	Stand 1.1.2007	Zugänge	Abgänge	Umbu- chung	Stand 31.12.2007	Stand 31.12.2007	Stand Vorjahr
	€	€	€	€	€	€	€	€		€	€	€
I. Sachanlagen												
1. Grundstücke und Bauten												
a) Unbebaute Grundstücke	21.256,96	0,00	0,00	0,00	21.256,96	0,12	0,00	0,00	0,00	0,12	21.256,84	21.256,84
2. Technische Anlagen und Maschinen	21.256,96	0,00	0,00	0,00	21.256,96	0,12	0,00	0,00	0,00	0,12	21.256,84	21.256,84
a) Gewinnungsanlagen	1.481.231,43	0,00	0,00	0,00	1.481.231,43	981.132,12	58.984,21	0,00	0,00	1.040.116,33	441.115,10	500.099,31
b) Verteilungsanlagen												
- Speichereinrichtungen	6.995.673,55	100.014,07	0,00	323.567,01	7.419.254,63	2.570.593,40	217.788,27	0,00	0,00	2.788.381,67	4.630.872,96	4.425.080,15
- Leitungsnetz und Hausanschlüsse	5.061.416,53	16.538,38	0,00	134.265,28	5.212.220,19	2.367.244,37	107.054,42	0,00	0,00	2.474.298,79	2.737.921,40	2.694.172,16
- Messinrichtung	78.665,58	0,00	0,00	0,00	78.665,58	63.847,97	1.215,38	0,00	0,00	65.063,35	13.602,23	14.817,61
3. Andere Anlagen, Betriebs- und Geschäftsausstattung	13.616.987,09	116.552,45	0,00	457.832,29	14.191.371,83	5.982.817,86	385.042,28	0,00	0,00	6.367.860,14	7.823.511,69	7.634.169,23
a) Geräte und Werkzeuge	40.735,04	0,00	0,00	0,00	40.735,04	40.487,04	62,00	0,00	0,00	40.549,04	186,00	248,00
4. Geleistete Anzahlungen und Anlagen im Bau	40.735,04	0,00	0,00	0,00	40.735,04	40.487,04	62,00	0,00	0,00	40.549,04	186,00	248,00
Summe Sachanlagevermögen:	13.933.325,33	432.087,03	0,00	0,00	14.365.412,36	6.023.305,02	385.104,28	0,00	0,00	6.408.409,30	7.957.003,06	7.910.020,31
II. Finanzanlagen												
1. Anteile an verbundenen Unternehmen	420.340,39	0,00	0,00	0,00	420.340,39	0,00	0,00	0,00	0,00	0,00	420.340,39	420.340,39
Summe Finanzanlagen:	420.340,39	0,00	0,00	0,00	420.340,39	0,00	0,00	0,00	0,00	0,00	420.340,39	420.340,39
Anlagevermögen insgesamt:	14.353.665,72	432.087,03	0,00	0,00	14.785.752,75	6.023.305,02	385.104,28	0,00	0,00	6.408.409,30	8.377.343,45	8.330.360,70