



STADT TODTNAU

RECHENSCHAFTSBERICHT

für das Haushaltsjahr

2009

RECHENSCHAFTSBERICHT DER STADT TODTNAU
FÜR DAS RECHNUNGSJAHR 2009

EINWOHNERZAHL (Wohnbevölkerung)

nach der Volkszählung am 17.05.1939	2.389	Einwohner
nach der Volkszählung am 13.09.1950	2.750	Einwohner
nach der Volkszählung am 27.05.1970	3.111	Einwohner
nach der Volkszählung am 25.05.1987	4.856	Einwohner
nach der Fortschreibung auf den 30.06.1974	5.302	Einwohner
nach der Fortschreibung auf den 30.06.1988	4.849	Einwohner
nach der Fortschreibung auf den 30.06.2006	5.023	Einwohner
nach der Fortschreibung auf den 30.06.2007	5.028	Einwohner
nach der Fortschreibung auf den 30.06.2008	5.026	Einwohner
nach der Fortschreibung auf den 30.06.2009	4.967	Einwohner

GEMARKUNGSFLÄCHE

6.959 ha

FINANZAUSGLEICH 2009

Steuerkraftsumme	EUR	3.823.916,00
Steuerkraftsumme je Einwohner	EUR	760,83
Steuerkraftmesszahl	EUR	2.884.031,00
Steuerkraftmesszahl je Einwohner	EUR	573,82

INHALTSVERZEICHNIS

	Seite
Beschlussantrag an den Gemeinderat	3
Allgemeine Angaben	4
Vorbericht zur Jahresrechnung	7
<u>Haushaltsrechnung 2009</u>	
Verwaltungshaushalt	39
Vermögenshaushalt	243
Haushaltsneutrale Vorgänge (Vorschuss- und Verwahrbuch)	293
Zusammenstellung der Einzelpläne	299
Abschluss des Sachbuchs für haushaltsneutrale Vorgänge	311
Zusammenstellung der Geldrechnungsvorgänge - kassenmäßiger Abschluß -	315
Zusammenstellung über die Bestände und Veränderungen des Anlagevermögens und des Anlagekapitals	317
Gesamtvermögensrechnung - Bilanz -	321
Rechnungsquerschnitt	323
Rechnungsgruppierungsübersicht	329
<u>Jahresabschluss 2009 des Eigenbetriebs "Alten- und Pflegeheim Todtnau"</u>	
Beschlussantrag an den Gemeinderat auf Feststellung des Jahresabschlusses 2009	341
Lagebericht zum Jahresabschluss 2009	342
Bilanz zum 31.12.2009	346
Gewinn- und Verlustrechnung 2009	348
Übersicht über die Entwicklung des Anlagevermögens im Wirtschaftsjahr 2009	350
<u>Jahresabschluss 2009 des Eigenbetriebs "Stadtwerke Todtnau - Wasserversorgung -"</u>	
Beschlussantrag an den Gemeinderat auf Feststellung des Jahresabschlusses 2009	353
Lagebericht zum Jahresabschluss 2009	354
Bilanz zum 31.12.2009	359
Gewinn- und Verlustrechnung 2009	360
Übersicht über die Entwicklung des Anlagevermögens im Wirtschaftsjahr 2009	361

BESCHLUSSANTRAG AN DEN GEMEINDERAT DER STADT TODTNAU

Der Gemeinderat der Stadt Todtnau nimmt vom Ergebnis der Haushaltswirtschaft 2009 einschließlich des Standes des Vermögens und der Schulden zu Beginn und am Ende des Jahres 2009 Kenntnis und beschließt :

1. Die Ergebnisse des Haushaltsjahres 2009 werden gemäß § 95 Abs. 2 der Gemeindeordnung für Baden-Württemberg festgestellt.
2. Die im Haushaltsjahr 2009 entstandenen über- und außerplanmäßigen Ausgaben werden genehmigt.
3. Die Zuführung des Verwaltungshaushalts an den Vermögenshaushalt beträgt EUR 613.854,17.
4. Der Vermögenshaushalt schließt nach einer Rücklageentnahme in Höhe von EUR 599.459,81 mit einem ausgeglichenen Ergebnis ab.
5. Das Deckungskapital (Reinvermögen) hat sich im Jahr 2009 um EUR 957.142,53 erhöht.
6. Die Verschuldung zum 31.12.2009 wurde um EUR 4.583,54 auf EUR 4.877.164,41 (ohne Eigenbetriebe) reduziert.
7. Der Beschluss über die Feststellung der Jahresrechnung 2009 ist der Rechtsaufsichtsbehörde mitzuteilen und ortsüblich bekannt zu machen. Gleichzeitig ist die Jahresrechnung zusammen mit dem Rechenschaftsbericht an sieben Tagen öffentlich auszulegen.
8. Die Jahresrechnung 2009 ist somit prüfungsbereit.

Todtnau, 30. Juli 2010

Der Bürgermeister :

gez. Wießner, Bürgermeister

Der Gemeinderat hat in der Sitzung vom 18.11.2010 diesen Antrag zum Beschluss erhoben.

ALLGEMEINE ANGABEN

Bürgermeister: Andreas Wießner (gewählt am 27.06.1999 / wieder gewählt am 08.07.2007)

1. Stellvertreter:	Harald Ebner	bis 30.06.2009	Christoph Buck	ab 01.07.2009
2. Stellvertreter:	Reiner Trojan	bis 30.06.2009	Sabine Steinebrunner	ab 01.07.2009

Stadträte: (gewählt am 13.06.2004 und am 07.06.2009)

Stadt Todtnau:

Baur	Thomas	SPD	
Buck	Christoph	CDU	
Ebner	Harald	CDU	bis 30.06.2009
Glaisner	Christoph	CDU	ab 01.07.2009
Lais	Siegfried	SPD	bis 30.06.2009
Michler	Gerhard	FWV	
Schnee	Michael	SPD	bis 30.06.2009
Schneider	Monika	CDU	
Sorke	Arndt	SPD	
Steinebrunner	Sabine	SPD	ab 01.07.2009
Trojan	Reiner	SPD	
Wunderle	Helmut	CDU	
Zimmermann	Leonhard	FWV	

Stadtteil Afersteg:

Fiedel	Oliver	FWV	bis 30.06.2009
Kunz	Fridolin	CDU	ab 01.07.2009

Stadtteil Brandenburg/Fahl:

Wagner	Franz	CDU	
--------	-------	-----	--

Stadtteil Geschwend:

Mühl	Rolf	FWV	ab 01.07.2009
Zimmermann	Karl-Heinz	CDU	bis 30.06.2009

Stadtteil Muggenbrunn:

Schlegel	Alexander	CDU	ab 01.07.2009
Wissler	Michael	CDU	bis 30.06.2009

Stadtteil Präg:

Harter	Beate	CDU	bis 30.06.2009
Schätzle	Hubert	CDU	ab 01.07.2009

Stadtteil Herrenschwand:

Steinebrunner	Hanspeter	CDU	
---------------	-----------	-----	--

Stadtteil Schlechnau:

Gutmann	Paul	CDU	
---------	------	-----	--

Stadtteil Todtnauberg:

Burgath	Gerhard	SPD	
Gelpcke	Hans	CDU	

Ortsvorsteher:

<u>Afersteg</u>	Kunz Fridolin	
<u>Geschwend</u>	Zielinski Alfred	
<u>Muggenbrunn</u>	Hendel Markus	ab 01.07.2009
	Wissler Michael	bis 30.06.2009
<u>Präg</u>	Steinebrunner Hanspeter	
<u>Schlechnau</u>	Gutmann Paul	
<u>Todtnauberg</u>	Strohenger Arthur	

Beschließende Ausschüsse (§ 39 GemO)

Hauptausschuss und Bauausschuss

Beratende Ausschüsse (§ 41 GemO)

Altenheimausschuss, Stadtsanierungsausschuss, Jugendhilfeausschuss,
Museumsausschuss und Wasserfallausschuss

Sonstige Ausschüsse

Gutachterausschuss (§ 192 BauGB)

Tätigkeit des Gemeinderats, der Ausschüsse und Kommissionen im Jahr 2009

- 17 Gemeinderatssitzungen mit öffentlichem und nichtöffentlichem Teil
 - 2 Hauptausschusssitzungen
- 12 Bauausschusssitzungen
 - 1 Stadtsanierungsausschusssitzung
 - 3 Gutachterausschusssitzungen
- 14 Fraktionsbesprechungen
 - 5 Altenheimausschusssitzungen
 - 1 Waldbegehung

Organisation des Kassen- und Rechnungswesens

- | | |
|------------------------------------|---|
| 1. Fachbeamter für das Finanzwesen | Andreas Klauser, Stadtamtsrat |
| 2. Kassenaufsichtsbeamter | Andreas Klauser, Stadtamtsrat |
| 3. Kassenverwalter | Dietmar Böhler, Verwaltungsfachangestellter |

Kassen- und Rechnungsprüfung

Am 04.12.2009 wurde eine unvermutete örtliche Kassenprüfung durch den Fachbeamten für das Finanzwesen der Stadt Todtnau, Stadtamtsrat Andreas Klauser, durchgeführt. Es ergaben sich keine Beanstandungen.

Die Gemeindeprüfungsanstalt Baden-Württemberg (GPA) hat zuletzt im Jahr 2007 eine allgemeine Finanzprüfung bei der Stadt Todtnau durchgeführt. Geprüft wurden bei dieser überörtlichen Prüfung die Haushalts-, Kassen- und Rechnungsführung der Stadt und des Eigenbetriebs Stadtwerke in den Haushaltsjahren 2001 bis 2006 sowie des Eigenbetriebs Alten- und Pflegeheim Todtnau in den Haushaltsjahren 2000 bis 2006. Die Prüfung fand im Zeitraum 09.07.2007 bis 08.08.2007 mit Unterbrechungen bei der Stadtverwaltung und anschließend bei der Gemeindeprüfungsanstalt statt. Der Prüfungsbericht vom 07.04.2008 ist der Stadt Todtnau am 14.04.2008 zugegangen. Die Bestätigung der Rechtsaufsichtsbehörde nach § 114 Abs. 5 Satz 2 der Gemeindeordnung für Baden-Württemberg (GemO) über den Abschluss der überörtlichen Prüfung wurde am 14.11.2008 durch das Landratsamt Lörrach erteilt.

In der Zeit vom 28.10.2008 bis 20.11.2008 führte die GPA die letzte überörtliche Prüfung der Bauausgaben durch. Geprüft wurden die Bauausgaben der Jahre 2004 bis 2007. Die Bestätigung der Rechtsaufsichtsbehörde nach § 114 Abs. 5 Satz 2 der Gemeindeordnung für Baden-Württemberg (GemO) über den Abschluss dieser überörtlichen Prüfung wurde am 02.12.2009 durch das Landratsamt Lörrach erteilt.

VORBERICHT ZUR JAHRESRECHNUNG 2009

A) Allgemeines

Die Haushaltssatzung für das Haushaltsjahr 2009 wurde vom Gemeinderat am 29. Januar 2009 mit einem Gesamtvolumen von 16.124.000,00 EUR beschlossen. Davon entfielen auf den Verwaltungshaushalt 12.861.300,00 EUR und auf den Vermögenshaushalt 3.262.700,00 EUR. Schon zu Beginn des Jahres 2009 zeichneten sich aber gravierende Verschlechterungen auf Grund der Finanz- und Wirtschaftskrise ab. Es war mit Einnahmeausfällen von über 600.000,00 EUR zu rechnen. Außerdem hatte der Bund ein Zukunftsinvestitionsgesetz zur Stabilisierung des gesamtwirtschaftlichen Gleichgewichts erlassen, aus dem die Stadt Todtnau für Investitionsmaßnahmen rund 177.500,00 EUR erhalten sollte. Mit Hilfe dieser Pauschalmittel und mit Unterstützung aus dem Ausgleichsstock konnten Maßnahmen mit rund 497.000,00 EUR Kosten geplant werden. Dazu war eine Nachtragshaushaltssatzung notwendig, die vom Gemeinderat am 17. Juni 2009 mit einem Gesamtvolumen von 16.276.000,00 EUR beschlossen wurde. Das Haushaltsvolumen teilte sich wie folgt auf :

Verwaltungshaushalt	EUR 12.459.500,00
Vermögenshaushalt	EUR 3.816.500,00

Das Landratsamt Lörrach, Fachbereich Kommunalaufsicht und Prüfung, hat als Rechtsaufsichtsbehörde am 03. März 2009 die Gesetzmäßigkeit der Haushaltssatzung für das Jahr 2009 bestätigt. Sie hat die in der Haushaltssatzung vorgesehenen Kreditaufnahmen in Höhe von 513.000,00 EUR und die Verpflichtungsermächtigungen, die in den Folgejahren zu Kreditaufnahmen führen, in Höhe von 266.000,00 EUR genehmigt. Am 29. Juni 2009 hat das Landratsamt Lörrach die Gesetzmäßigkeit der Nachtragshaushaltssatzung für das Jahr 2009 bestätigt.

Das Rechnungsergebnis für das Haushaltsjahr 2009 kann in den Einnahmen und Ausgaben wie folgt festgestellt werden :

Verwaltungshaushalt	EUR 11.858.013,77
Vermögenshaushalt	EUR 3.490.295,48

Im Verwaltungshaushalt weicht das Rechnungsergebnis vom Haushaltsansatz um - 601.486,23 EUR und im Vermögenshaushalt um - 326.204,52 EUR ab. Die Abweichung gegenüber der Planung beträgt somit insgesamt - 927.690,75 EUR.

Der Verwaltungshaushalt 2009 konnte - wie schon im Vorjahr - eine positive Netto-Investitionsrate an den Vermögenshaushalt erwirtschaften. Die Zuführung an den Vermögenshaushalt beträgt 613.854,17 EUR und liegt damit um 211.712,45 EUR über der gesetzlich vorgeschriebenen Mindestzuführung in Höhe der ordentlichen Schuldentilgung, die für das Rechnungsjahr 2009 mit EUR 402.141,72 ermittelt wurde. Im Nachtragshaushaltsplan 2009 war eine Zuführung an den Vermögenshaushalt von 430.000,00 EUR und somit eine Netto-Investitionsrate von nur 27.700,00 EUR vorgesehen.

Sowohl bei der Aufstellung des Haushaltsplans 2009 als auch bei der Aufstellung des Nachtragshaushaltsplans 2009 hatte sich gezeigt, dass trotz einer Netto-Investitionsrate, die der Verwaltungshaushalt erwirtschaften konnte, die Finanzierung der Investitionsmaßnahmen im Vermögenshaushalt nur durch eine Rücklagenentnahme in Höhe von 190.000,00 EUR und eine Darlehensaufnahme in Höhe von 513.000 EUR möglich sein würde. Bei der Zwischenbilanz zum 30.09.2009 ergab sich sogar noch eine leichte Ergebnisverschlechterung, der nur mit weiteren Einsparungen begegnet werden konnte.

Das Jahr 2009 schließt letztlich mit einem besseren Ergebnis ab als geplant, und das trotz Mindereinnahmen von rund 70.000,00 EUR bei den Steuer- und Finanzzuweisungen sowie einem weiteren Rückgang der Gewerbesteuereinnahmen. Mehreinnahmen von rund 50.000,00 EUR ergaben sich bei den Kostenerstattungen von Dritten (Alten- und Pflegeheim, Tourismus GmbH usw.) und den Zinseinnahmen (inneres Darlehen an das Alten- und Pflegeheim u.a.). Wie im Vorjahr wurde zwar der Haushaltsplanansatz für die Erlöse aus Holzverkäufen nicht erreicht. Durch einen erheblich geringeren Sach- und Personalaufwand konnte der Stadtwald jedoch im Jahr 2009 rund 69.000,00 EUR mehr Überschuss erwirtschaften als eingeplant. Dagegen blieben die Einnahmen aus Gewerbesteuer im Jahr 2009 netto (also nach Abzug der Gewerbesteuerumlage) noch einmal um rund 124.000,00 EUR hinter dem Haushaltsplanansatz - der schon im Nachtragshaushaltsplan von ursprünglich 822.000,00 EUR netto auf 540.000,00 EUR netto reduziert worden war - zurück.

Die Ergebnisverbesserung im Verwaltungshaushalt 2009 ist hauptsächlich auf Minderausgaben in den verschiedensten Bereichen zurückzuführen. So entstanden in den Schulen rund 25.000,00 EUR weniger Unterhaltskosten, in etlichen städtischen Einrichtungen insgesamt rund 52.000,00 EUR weniger Bewirtschaftungskosten und neben dem geringeren Personalkostenaufwand im Stadtwald weitere rund 48.000,00 EUR weniger Personalkosten. Die Zuschüsse an die Kindergärten in kirchlicher Trägerschaft fielen um rund 25.000 EUR niedriger aus als geplant. Für Altlastenuntersuchungen mussten rund 25.000,00 EUR weniger aufgewendet werden als veranschlagt und der städtische Bauhof konnte für rund 15.000,00 EUR mehr Vermögensmaßnahmen durchführen als vorgesehen. Auch im Jahr 2009 wurde die im Verwaltungshaushalt veranschlagte und über den Ausgleichstock mitfinanzierte Maßnahme "Sanierung der Rüttestraße im Ortsteil Todtnauberg" nicht realisiert, so dass der Finanzierungsanteil der Stadt von rund EUR 50.000,00 wiederum nicht aufgebracht werden musste. Diese Maßnahme musste dann allerdings im Jahr 2010 erneut im Haushaltsplan veranschlagt werden.

Diese und weitere, betragsmäßig geringere Mehreinnahmen bzw. Minderausgaben führen dazu, dass der Verwaltungshaushalt 2009 mit einem um 183.854,17 EUR höheren Überschuss abschließt als im Haushaltsplan veranschlagt. Dem Vermögenshaushalt 2009 kann ein Betrag von 613.854,14 EUR zur Schuldentilgung und als Investitionsrate zur Verfügung gestellt werden. Damit liegt die Zuführungsrate um 42,8 %, über dem Nachtragshaushaltsplanansatz von 430.000,00 EUR.

In den letzten Jahren hat sich die Zuführung des Verwaltungshaushalts an den Vermögenshaushalt wie folgt entwickelt :

J a h r	Zuführung an den Vermögenshaushalt EUR	Mindestbetrag EUR	Nettoinvestitionsrate EUR
2000	967.091,67	334.756,45	632.335,22
2001	322.515,19	332.183,04	-9.667,85
2002	365.947,83	365.947,83	-288.464,01
2003	387.177,11	387.177,11	-525.795,00
2004	399.000,75	399.000,75	-63.237,60
2005	1.031.848,66	417.116,45	614.732,21
2006	979.108,89	416.789,87	562.319,02
2007	402.141,72	402.141,72	-39.612,23
2008	1.245.036,88	402.141,72	842.895,16
2009	613.854,17	402.141,72	211.712,45

Auch der Vermögenshaushalt 2009 schließt etwas besser ab als geplant. Zwar ergaben sich Mindereinnahmen bei den Zuschüssen und Beiträgen (Ausgleichstock für Maßnahmen des Konjunkturpakets II, Fachförderung für das RÜB Todtnau, Abwasserbeiträge) von rund 99.000,00 EUR sowie Mehrausgaben bei Investitionsmaßnahmen (Ennerbachstraße, Spielplätze, Außenanlagen Rathaus) von rund 81.000,00 EUR. Andererseits wurde durch den Verkauf des Milchhauses in Herrenschwand und des Gebäudes Schönauer Straße 13/15 ein Mehrerlös von insgesamt rund 210.000,00 EUR gegenüber dem Planansatz erzielt. Die Ergebnisverbesserung im Vermögenshaushalt beläuft sich auf 34.586,02 EUR, so dass das Jahr 2009 insgesamt mit einem um 218.440,19 EUR besseren Ergebnis abschließt als geplant.

Zur Finanzierung der Investitionsmaßnahmen und zum Ausgleich des Vermögenshaushalts 2009 sah der Haushaltsplan eine Darlehensaufnahme in Höhe von 513.000 EUR und eine Rücklageentnahme in Höhe von 704.900,00 vor. Durch die Ergebnisverbesserung konnte auf einen Teil der Darlehensaufnahme verzichtet werden. Ein Darlehensbetrag von 400.000,00 EUR ist allerdings zur Finanzierung des Vermögenshaushalts notwendig und wurde daher als Haushaltsrest in das Jahr 2010 übertragen. Bei gleichzeitiger Darlehenstilgung von rund 402.000,00 EUR konnte damit im Jahr 2009 zumindest eine Netto-Neuerschuldung vermieden werden.

Auch die Rücklageentnahme konnte gegenüber der Planung reduziert werden. Es wurde nur ein Betrag von 599.459,81 EUR entnommen. Die "allgemeine Rücklage" hatte zum 31.12.2009 einen Stand von 358.529,31 EUR und liegt damit noch um rund 109.000,00 EUR über der gesetzlich vorgeschriebenen Höhe der Mindestrücklage von 249.372,04 EUR.

B) Verwaltungs- und Vermögenshaushalt

In der nachfolgenden Darstellung sind die Abweichungen der Rechnungsergebnisse von den Haushaltsplanansätzen 2009 aufgeführt. Gegenüber den Haushaltsplanansätzen weicht das Rechnungsergebnis des Verwaltungshaushalts um - 601.486,23 EUR und des Vermögenshaushalts um - 326.204,52 EUR ab.

<u>a) Verwaltungshaushalt</u>	Mehr (+) Weniger (-) EUR	Haushaltsplanansatz EUR	Abweichung vom Haushaltsplanansatz in %
<u>Einnahmen</u>			
Erstattungen von Bund, Land u.a.	73.296 +	327.700	22,37
Gebühren und ähnliche Entgelte	42.272 +	1.566.500	2,70
Innere Verrechnungen	34.987 +	1.105.200	3,17
Zinseinnahmen von Bund, Land u.a.	19.180 +	1.500	1.278,67
Kalkulatorische Einnahmen	13.913 +	1.112.100	1,25
Einnahmen aus Verkauf, Mieten, Pachten u.a.	389.232 -	2.068.200	-18,82
Zuschüsse und Zuweisungen vom Land u.a.	169.420 -	826.700	-20,49
Gewerbsteuer	152.577 -	670.000	-22,77
Gemeindeanteil an der Einkommensteuer	43.613 -	1.567.000	-2,78
Schlüsselzuweisungen vom Land	32.966 -	1.614.000	-2,04
<u>Ausgaben</u>			
Sächlicher Verwaltungs- und Betriebsaufwand	702.441 -	5.438.600	-12,92
Personalausgaben	150.950 -	3.002.300	-5,03
Gewerbsteuerumlage	28.660 -	130.000	-22,05
Zuführung zum Vermögenshaushalt	183.854 +	430.000	42,76
Zuweisungen und Zuschüsse für lfd. Zwecke	88.531 +	1.115.200	7,94
Zinsausgaben und weitere Finanzausgaben	8.306 +	218.900	3,79

<u>b) Vermögenshaushalt</u>	Mehr (+) Weniger (-) EUR	Hplan-Ansatz EUR	Abweichung vom Hplan-Ansatz in %
<u>Einnahmen</u>			
Veräußerung von Sachvermögen	314.504 +	80.000	393,13
Zuführung vom Verwaltungshaushalt	183.854 +	430.000	42,76
Zuschüsse für Investitionen	552.197 -	2.038.400	-27,09
Einnahmen aus Krediten	113.000 -	513.000	-22,03
Entnahmen aus Rücklagen	105.440 -	704.900	-14,96
Beiträge und ähnliche Entgelte	55.750 -	50.000	-111,50
<u>Ausgaben</u>			
Baumaßnahmen	309.545 -	2.858.300	-10,83
Erwerb von Vermögen	15.468 -	483.300	-3,20

Vergleich der Ergebnisse des Verwaltungshaushalts 2009 mit den Vorjahren (in EUR):

<u>Einnahmen</u>	<u>2005</u>	<u>2006</u>	<u>2007</u>	<u>2008</u>	<u>2009</u>
<u>0 Steuern, Allgemeine Zuweisungen</u>					
Grundsteuer	637.708	669.486	668.480	676.681	676.442
Gewerbesteuer	1.475.243	1.353.254	1.077.194	1.076.661	517.423
Gemeindeanteil an der Einkommensteuer	1.328.842	1.371.178	1.541.732	1.728.908	1.523.387
Gemeindeanteil an der Umsatzsteuer	176.453	185.263	206.958	213.750	200.018
Sonstige Steuern und steuerähnliche Einnahmen	313.717	286.664	290.411	281.868	279.703
Schlüsselzuweisungen vom Land	1.068.368	1.101.815	1.075.346	1.444.360	1.581.034
Leistungen nach dem Familienlastenausgleich	110.036	110.996	123.964	126.594	127.547
<u>1 Einnahmen aus Verwaltung und Betrieb</u>					
Gebühren und ähnliche Entgelte	1.447.369	1.453.999	1.423.585	1.532.958	1.608.772
Einnahmen aus Verkauf, Miete, Pacht u.a.	1.785.070	2.281.809	1.952.790	1.889.835	1.678.968
Erstattung von Ausgaben des Verwaltungshaushalts	230.213	663.790	347.455	365.634	400.996
Innere Verrechnungen	1.064.009	1.036.409	1.056.742	1.143.088	1.140.187
Zuweisungen und Zuschüsse für laufende Zwecke	824.524	792.719	609.615	624.797	657.280

<u>2 Sonstige Finanzeinnahmen</u>	<u>2005</u>	<u>2006</u>	<u>2007</u>	<u>2008</u>	<u>2009</u>
Zinsen	4.961	5.689	3.474	8.894	20.680
Gewinnanteile von wirtschaftlichen Unternehmen, Konzessionsabgaben	231.896	314.160	431.032	386.409	298.198
Weitere Finanzeinnahmen	20.605	25.244	14.101	24.926	21.365
Kalkulatorische Einnahmen	1.055.885	1.102.065	1.112.491	1.150.916	1.126.013
Zuführung vom Vermögenshaushalt	0	0	39.612	0	0

Ausgaben

<u>4 Personalausgaben</u>	2.749.419	2.744.271	2.820.093	2.786.199	2.851.350
<u>5/6 Sächlicher Verwaltungs- und Betriebsaufwand</u>					
Unterhaltung der Grundstücke und baulichen Anlagen	562.798	1.197.716	765.750	577.584	662.040
Beschaffung und Instandsetzung von Geräten und Einrichtungsgegenständen	80.960	64.193	63.118	89.001	96.332
Mieten und Pachten, Leasing	46.485	43.784	49.277	52.758	36.395
Bewirtschaftung der Grundstücke und baulichen Anlagen	406.612	465.668	439.164	461.500	449.420
Haltung von Fahrzeugen	76.846	99.170	69.656	83.455	81.297
Weitere Verwaltungs- und Betriebsausgaben	676.839	861.068	677.611	786.343	656.322
Steuern, Geschäftsausgaben u.a.	330.435	341.033	410.575	386.377	296.882
Erstattung von Verwaltungs- und Betriebsaufwand, innere Verrechnungen	1.269.456	1.239.027	1.253.036	1.339.628	1.331.458
Kalkulatorische Kosten	1.055.885	1.102.065	1.093.583	1.138.786	1.126.013
<u>7 Zuweisungen und Zuschüsse für laufende Zwecke</u>					
Zuschüsse an soziale oder ähnliche Einrichtungen	9.668	10.206	10.932	1.692	4.526
Zuweisungen und Zuschüsse an Gemeinden u.a.	1.062.254	1.090.676	1.128.218	1.046.074	1.199.205
<u>8 Sonstige Finanzausgaben</u>					
Zinsen für Kredite	294.030	272.146	261.775	252.539	220.193
Gewerbesteuerumlage	356.284	291.554	233.707	208.201	101.340
Zuweisungen an Gemeinden, Gemeindeverbände u.a.	4.655	2.100	2.100	2.100	2.100
Finanzausgleichsumlage	647.327	724.275	854.149	846.978	845.085
Kreisumlage	1.110.122	1.225.447	1.437.489	1.368.430	1.277.188
Weitere Finanzausgaben	2.975	1.031	2.607	3.600	7.013
Zuführung zum Vermögenshaushalt	1.031.849	979.109	402.142	1.245.037	613.854

WIRTSCHAFTLICHKEITSBERECHNUNGEN ZUM 31. DEZEMBER 2009

Nach dem Ergebnis der Jahresrechnung 2009 werden für die kostenrechnenden Einrichtungen folgende Wirtschaftlichkeitsberechnungen erstellt:

1. Musikschule Oberes Wiesental

<u>Aufwand</u>	<u>EUR</u>	<u>Ertrag</u>	<u>EUR</u>	<u>Kosten- deckung in %</u>
Personalkosten	173.131,76	Musikschulgebühren	110.973,65	
Sächlicher Aufwand	8.836,63	Zuweisung von Land und Landkreis	18.633,35	
Miete	5.039,16	Zuweisung von den Gemeinden des GVV Schönau	15.342,61	
Verwaltungskosten	11.132,63	Sonstige Einnahmen	820,00	
Kalkulatorische Kosten	376,03	Anteil Stadt Todtnau	52.746,60	
	<u>198.516,21</u>		<u>198.516,21</u>	<u>73,4%</u>

Anzahl der Musikschüler am 31.12.2009 = 220 (Todtnau 115, GVV Schönau 57, aus anderen Gemeinden 48)

2. Freibad Todtnau

<u>Aufwand</u>	<u>EUR</u>	<u>Ertrag</u>	<u>EUR</u>	<u>Kosten- deckung in %</u>
Personalaufwand einschließlich innere Verrechnungen	56.710,65	Eintrittsgebühren	27.576,73	
Grundstücks- und Gebäudeunter- haltung, Bewirtschaftungskosten	11.655,27	Sonstige Einnahmen	1.458,93	
Betriebsaufwand	41.253,22	Zuschussbedarf	99.883,89	
Sonstiger Aufwand	5.244,41			
Kalkulatorische Kosten	14.056,00			
	<u>128.919,55</u>		<u>128.919,55</u>	<u>22,5%</u>

<u>Statistik über die Badesaison</u>	<u>2009</u>	<u>2008</u>	<u>2007</u>	<u>2006</u>	<u>2005</u>	<u>2004</u>	<u>2003</u>	<u>2002</u>
Saisontage:	113	109	100	102	118	102	102	107
Besucher:	26.213	24.170	27.547	29.439	29.386	24.904	28.844	18.168

3. Freibad Todtnauberg

Aufwand	EUR	Ertrag		EUR	Kosten- deckung in %			
Personalaufwand einschließlich innere Verrechnungen	21.963,28	Eintrittsgebühren		9.432,43				
Grundstücks- und Gebäudeunter- haltung, Bewirtschaftungskosten	8.880,08	Zuschussbedarf		36.455,88				
Betriebsaufwand	13.039,03							
Sonstiger Aufwand	929,97							
Kalkulatorische Kosten	1.075,95							
	<u>45.888,31</u>			<u>45.888,31</u>	<u>20,6%</u>			
<u>Statistik über die Badesaison</u>	<u>2009</u>	<u>2008</u>	<u>2007</u>	<u>2006</u>	<u>2005</u>	<u>2004</u>	<u>2003</u>	<u>2002</u>
Saisontage:	80	93	93	87	106	92	92	93
Besucher:	6.717	6.727	7.904	9.211	9.729	8.158	13.335	7.092

4. Abwasserbeseitigung

Aufwand	EUR	Ertrag		EUR	Kosten- deckung in %
Personalaufwand, Verwaltungskosten	178.262,52	Entwässerungsgebühren		669.863,41	
Unterhaltung der baulichen Anlagen und Kanalleitungen	176.921,04	Auflösung passivierter Beiträge und Zuschüsse		214.037,00	
Betriebsaufwand	26.816,41	Straßenentwässerungsanteil		125.142,00	
Strom für Abwasseranlagen	65.151,98	Sonstige Einnahmen		1.769,85	
Umlage an GVV Schönau	113.133,57				
Kalkulatorische Kosten	489.801,00	Zuschussbedarf		39.274,26	
	<u>1.050.086,52</u>			<u>1.050.086,52</u>	<u>96,3%</u>

Der vorgetragene Verlust aus Vorjahren betrug zum 31.12.2008 € 62.654,43. Durch den Zuschussbedarf im Jahr 2009 ergibt sich zum 31.12.2009 ein Verlust von - € 101.928,69, der auf 2010 vorgetragen wird.

Die Abwassergebühr für das Einleiten des Abwassers in das Kanalnetz und in die Kläranlage betrug auf der Grundlage einer Gebührenkalkulation zum August 2008 ab dem 15.09.2008: € 2,57 je Kubikmeter Abwasser.

5. Bestattungswesen (Friedhöfe)

Aufwand	EUR	Ertrag	EUR	Kosten- deckung in %
Personalaufwand, innere Verrechnungen	54.877,62	Benutzungsgebühren	48.322,47	
Unterhaltung und Bewirtschaftung der Gebäude und Friedhöfe	16.427,18	Zuweisung für Kriegsgräber	849,11	
Sonstiger Aufwand	6.398,72	Kostensätze	1.152,00	
Kalkulatorische Kosten	27.883,87	Zuschussbedarf	55.263,81	
	<u>105.587,39</u>		<u>105.587,39</u>	<u>47,7%</u>

Die Stadt Todtnau hat insgesamt drei Friedhöfe und zwar in Todtnau-Stadt sowie in den Stadtteilen Todtnauberg und Geschwend.

6. Fremdenverkehr "Todtnauer Ferienland"

Aufwand	EUR	Ertrag	EUR	Kosten- deckung in %
Personalaufwand	3.832,65	Kurtaxe	516.066,25	
Unterhaltung und Bewirtschaftung der Gebäude und Grundstücke	131.077,18	Fremdenverkehrsabgabe	152.181,36	
Unterhaltung der Geräte, Einrichtungen und Fahrzeuge	2.027,49	Mieten und Pachten	60.434,06	
Leasingkosten und Mieten	2.479,72	Kostensätze und Erstattungen	23.899,00	
Innere Verrechnungen, Verwaltungskosten	186.206,74	Spenden Wasserfall Todtnau	5.269,71	
Sonstiger Aufwand	8.360,06	Vermischte Einnahmen	2.364,36	
Kalkulatorische Kosten	178.616,04	Zuweisung vom Land (Fremden- verkehrslastenausgleich)	72.226,62	
Zuweisung an Tourismus GmbH	668.247,61	Zuschussbedarf	349.006,13	
Zuweisung an Vereine	600,00			
	<u>1.181.447,49</u>		<u>1.181.447,49</u>	<u>70,5%</u>

Gäste- und Übernachtungsstatistik "Todtnauer Ferienland" :

Jahr	Gäste	Übernachtungen
2002	63.127	369.923
2003	65.890	367.037
2004	64.862	341.119
2005	71.035	362.780
2006	74.268	369.341
2007	67.422	347.638
2008	69.307	353.657
2009	75.752	365.305

7. Einrichtungen der Jugendhilfe (Kindergärten)

Aufwand	EUR	Ertrag	EUR	Kosten- deckung in %
Personalaufwand	161.131,49	Benutzungsgebühren	29.022,00	
Unterhaltung und Bewirtschaftung der Gebäude und Grundstücke	10.653,24	Zuweisung vom Land	176.421,50	
Geräte und Gebrauchsgegenstände	766,83	Zuweisungen von Gemeinden	5.446,67	
Sonstiger Aufwand	7.708,63	Sonstige Zuweisungen u.a.	400,00	
Zuschüsse an kirchliche Träger	334.425,85			
Zuweisungen an Gemeinden	3.773,36			
Innere Verrechnungen, Verwaltungskosten	11.011,17			
Kalkulatorische Kosten	14.181,36	Zuschussbedarf	332.361,76	
	<u>543.651,93</u>		<u>543.651,93</u>	<u>38,9%</u>

Die Stadt Todtnau betreibt zwei eigene Kindergärten und zwar in Todtnau-Stadt (Waldkindergarten) sowie im Stadtteil Schlechnau. Kindergärten in kirchlicher Trägerschaft werden betrieben in Todtnau-Stadt sowie in den Stadtteilen Präg und Todtnauberg.

8. Silberberghalle Todtnau

Aufwand	EUR	Ertrag	EUR	Kosten- deckung in %
Personalaufwand, innere Verrechnungen	12.809,00	Benutzungsgebühren	3.704,00	
Unterhaltung und Bewirtschaftung der Gebäude und Grundstücke	177.502,19	Mieten und Pachten	7.188,76	
Geräte und Gebrauchsgegenstände	4.102,05	Kostensätze und anderes	228,35	
Sonstiger Aufwand	38,41	Zuweisungen vom Land	27.700,00	
Kalkulatorische Kosten	72.928,40	Zuschussbedarf	228.558,94	
	<u>267.380,05</u>		<u>267.380,05</u>	<u>14,5%</u>

9. Gemeindesaal Geschwend und Gemeindesaal Herrenschwand

Aufwand	EUR	Ertrag	EUR	Kosten- deckung in %
Personalaufwand, innere Verrechnungen	6.652,99	Mieten und Pachten	954,00	
Unterhaltung und Bewirtschaftung der Gebäude und Grundstücke	3.629,00			
Sonstiger Aufwand	255,45			
Kalkulatorische Kosten	24.706,17	Zuschussbedarf	34.289,61	
	<u>35.243,61</u>		<u>35.243,61</u>	<u>2,7%</u>

10. Bauhof

Aufwand	EUR	Ertrag	EUR	Kosten- deckung in %
Personalaufwand	608.235,13	Verrechnungseinnahmen vom VmH	40.849,80	
Unterhaltung und Bewirtschaftung der Gebäude und Grundstücke	12.318,14	Erstattung vom öffentlichen Bereich	6.585,32	
Geräte und Gebrauchsgegenstände	34.777,47	Erstattung von Eigenbetrieben	19.067,10	
Unterhaltung der Fahrzeuge	60.675,54	Erstattung von Sonderrechnungen	1.776,40	
Sonstiger Aufwand	8.724,14	Erstattung von übrigen Bereichen	497,90	
Innere Verrechnungen, Verwaltungskosten	42.961,79	Innere Verrechnungen VwH	746.017,75	
Kalkulatorische Kosten	63.438,69	Sonstige Einnahmen	2.213,91	
	<u>831.130,90</u>	Zuschussbedarf	14.122,72	
			<u>831.130,90</u>	<u>98,3%</u>

11. Wohn- und Geschäftsgebäude und Kiosk beim Omnibusbahnhof

Aufwand	EUR	Ertrag	EUR	Kosten- deckung in %
Personalaufwand, innere Verrechnungen	25.407,55	Mieten und Pachten	30.725,95	
Unterhaltung und Bewirtschaftung der Gebäude und Grundstücke	40.430,33	Rückersätze aus Schadensfällen	272,87	
Sonstiger Aufwand	2.013,01	Kostenersätze und Erstattungen	7.656,01	
Kalkulatorische Kosten	18.404,50			
	<u>86.255,39</u>	Zuschussbedarf	47.600,56	
			<u>86.255,39</u>	<u>44,8%</u>

12. Sonstiges (Mülldeponien, Schlacht- und Kühlräume)

Aufwand	EUR	Ertrag	EUR	Kosten- deckung in %
Personalaufwand, innere Verrechnungen	10.852,04	Benutzungsgebühren	85,50	
Unterhaltung und Bewirtschaftung der Gebäude und Grundstücke	875,04	Mieten und Pachten	240,00	
Sonstiger Aufwand	1.049,13	Sonstige Einnahmen	2.080,10	
Kalkulatorische Kosten	6.508,24			
	<u>19.284,45</u>	Zuschussbedarf	16.878,85	
			<u>19.284,45</u>	<u>12,5%</u>

Im Vermögenshaushalt 2009 wurden folgende Investitionen abgewickelt :

M a ß n a h m e n	Kosten 2009 EUR	als Haushaltsrest ins Jahr 2010 EUR	Bisherige Gesamtkosten EUR
1. Stammkapital-Erhöung beim Badischen Gemeindeversicherungs-Verband	100,00		850,00
2. Neubeschaffung von Inventar für Rathaus Todtnau (nach Sanierung)	2.576,12		142.549,53
3. Sanierung Rathaus Todtnau	184.434,38		2.710.686,86
4. Außenanlagen Rathaus Todtnau	309.168,77		309.168,77
5. Anschaffung von beweglichem Vermögen (Geschwindigkeitsüberwachung)	4.936,50		4.936,50
6. Anschaffung von beweglichem Vermögen für Freiwillige Feuerwehr	3.118,13	329.800,00	3.118,13
7. Anschluss Feuerwehrgerätehaus Todtnau an Nahwärmeversorgung	5.408,11		8.416,23
8. Neubau Feuerwehrgarage Herrenschwand	400,27		91.655,58
9. Anschluss Grundschule Todtnau an Nahwärmeversorgung	7.375,16		7.375,16
10. Anschaffung von beweglichem Vermögen für Silberbergschule Todtnau	441,25		441,25
11. Anschluss Silberbergschule Todtnau an Nahwärmeversorgung	11.900,00		11.900,00
12. Energetische Sanierung Silberbergschule Todtnau	7.005,53	419.900,00	7.005,53
13. Historischer Rundweg Todtnau	2.925,52		2.925,52
14. Anschaffung von beweglichem Vermögen (Tischkicker) für Jugendtreff	1.133,71		1.133,71
15. Anschluss Jugendtreff an Nahwärmeversorgung	1.573,67		1.573,67
16. Neubau Schauinslandhaus am Notschrei	1.422,36		618.171,05
17. Beteiligung am Nordic Center Notschrei	52.000,00		70.000,00
18. Anschaffung eines Wasserspielgeräts für Schwimmbad Todtnau	1.090,00		1.090,00
19. Kinderspielplatz Todtnauberg	10.132,59		10.132,59
20. Kinderspielplatz Stadtgarten Todtnau	7.633,34		7.633,34
21. Stadtsanierung "Stadtmitte-Süd"	161.844,91	676.200,00	3.389.158,17
22. Gehweg entlang B 317 (beim Penny-Markt)	4.436,49		4.436,49
23. Ausbau der Neßlerstraße	-1.190,00		66.557,00
24. Ausbau von Ortsstraßen im Ortsteil Todtnauberg	387.420,94	57.900,00	455.167,94
25. Ausbau des Belchenwegs im Ortsteil Muggenbrunn	0,00	184.700,00	0,00
26. Ausbau der Oberen Kresselstraße im Orsteil Schlechnau	0,00	144.800,00	0,00
27. Ausbau von Brücken im Ortsteil Muggenbrunn	0,00	98.800,00	0,00
Übertrag nach Seite 19	1.167.287,75	1.912.100,00	

Im Vermögenshaushalt 2009 wurden folgende Investitionen abgewickelt :
(Fortsetzung von Seite 18)

M a ß n a h m e n	Kosten 2009 EUR	als Haushaltsrest ins Jahr 2010 EUR	Bisherige Gesamtkosten EUR
Übertrag von Seite 18	1.167.287,75	1.912.100,00	
28. Ausbau der Ennerbachstraße, 4. FA	305.542,39		852.352,74
29. Ausbau der Kreuzmattstraße	17.415,95		139.233,76
30. Gehweg Geschwend	0,00	27.000,00	2.578,79
31. Verkehrsleitsystem Todtnau-Stadt	137,84		43.107,16
32. Erweiterung der Straßenbeleuchtung	27.898,44		27.898,44
33. Gewässerausbau Ennerbach	161.955,12		276.869,12
34. Kanalisation Todtnau (RW-Rückhaltebecken)	257.407,94	222.500,00	308.239,69
35. Kanalisation in der Ennerbachstraße, 3. FA	191.600,00	100.000,00	483.802,42
36. Anschluss Geschwend / Präg an Kläranlage Schlechttau	10.710,00		12.840,10
37. Regenwasserkanal Hornweg / Rosenweg im Stadtteil Todtnauberg	51.876,17		51.876,17
38. Anschaffung von beweglichem Vermögen (Waschmaschine) für Kläranlage	635,40		635,40
39. Neubau Gemeindesaal Herrenschwand	687,64		139.900,33
40. Anschaffung von beweglichem Vermögen für Bauhof	758,03		758,03
41. Investitionskostenzuschuss für den DSL-Ausbau im Ortsteil Präg	4.900,00		4.900,00
42. Anschluss Kiosk beim Omnibusbahnhof Todtnau an Nahwärmeversorgung	524,55		524,55
43. Darlehen an Alpin Center GmbH	46.666,67		46.666,67
44. Waldwegeneubau	38.601,89		38.601,89
45. Erwerb von Geschäftsanteilen an der Tourismus GmbH	7.250,00		65.025,98
46. Neubau Aussichtsturm "Hasenhorn"	149.933,02		162.092,60
47. Ausbau der "Fahler Wasserfälle"	47.277,32		47.497,87
48. Info-Tafel im Ortsteil Fahl	1.226,30		1.226,30
49. Anschluss Haus des Gastes Todtnau an Nahwärmeversorgung	7.177,34		7.177,34
50. Energetische Sanierung Haus des Gastes Todtnau	62.282,44	7.700,00	62.282,44
51. Kauf von unbebauten Grundstücken	115.993,03		115.993,03
	<u>2.675.745,23</u>	<u>2.269.300,00</u>	

Die Gesamtausgaben des Vermögenshaushalts in Höhe von € 3.490.295,48 wurden wie folgt finanziert :

	<u>EUR</u>		<u>EUR</u>		<u>%</u>
<u>1. Eigenmittel</u>					
Zuführung vom Verwaltungshaushalt	613.854,17				
Entnahme aus Rücklagen	599.459,81				
Darlehensrückflüsse	2.024,68				
Veräußerung von Anlagevermögen	<u>394.503,82</u>	=	1.609.842,48	=	46,1%
 <u>2. Leistungen Dritter</u>					
Beiträge	-5.750,00				
Zuweisungen und Zuschüsse vom Land u.a.	<u>1.486.203,00</u>	=	1.480.453,00	=	42,4%
 <u>3. Kreditaufnahmen</u>					
Einnahmen aus Kreditaufnahmen (Übertrag als Haushaltsrest nach 2010)	<u>400.000,00</u>	=	400.000,00	=	11,5%
			<u><u>3.490.295,48</u></u>		<u><u>100,0%</u></u>

C) Gesamtvermögensrechnung

Aus der Gesamtvermögensrechnung (Bilanz) sind das Vermögen und die Schulden der Stadt Todtnau ersichtlich. Das Vermögen hat sich im Jahr 2009 um 952.559,99 € erhöht, wie die folgende Darstellung zeigt :

	Anfangsbestand 01.01.2009 EUR	Zunahme EUR	Abnahme EUR	Endbestand 31.12.2009 EUR
<u>ANLAGEVERMÖGEN</u>	44.556.218,25	2.637.422,42	1.684.863,43	45.508.777,24
Eigenkapital	39.674.470,30	1.171.179,53	214.037,00	40.631.612,83
Schulden	4.881.747,95	757.558,18	762.141,72	4.877.164,41
<u>ANLAGEKAPITAL</u>	44.556.218,25	1.928.737,71	976.178,72	45.508.777,24

Das Anlagevermögen hat sich im Haushaltsjahr 2009 um 952.558,99 € auf 45.508.777,24 € erhöht. Es ist zu etwa 11 % mit Darlehen finanziert. Die Schulden reduzierten sich geringfügig um 4.583,54 € (einschließlich des Kursverlustes in Höhe von 2.558,18 € aus einem Darlehen in Schweizer Franken) und betragen am 31.12.2009 noch 4.877.164,41 €. Durch die gesunkene Einwohnerzahl hat sich die Pro-Kopf-Verschuldung dennoch um 11 € auf 982 € (im Vorjahr 971 €) erhöht. Im Schuldenstand ist ein Darlehen in Höhe von 1.278.229,70 € enthalten, das die Stadt Todtnau als Gewährträgerin 1992 der Sparkasse Schönau-Todtnau als Kapitaleinlage zur Verfügung gestellt hat. Auf den Haushalt hat dieses Darlehen keine Auswirkungen, da der Stadt Todtnau die dafür zu zahlenden Zinsen von der Sparkasse Schönau-Todtnau ersetzt werden. Ohne dieses Darlehen erreicht die Pro-Kopf-Verschuldung zum 31.12.2009 den Betrag von 725 € (im Vorjahr 717 €). Die Pro-Kopf-Verschuldung der Gemeinden in Baden-Württemberg lag im Jahr 2009 bei 400 € (im Vorjahr 444 €).

Rücklagen

Zur Finanzierung der Investitionsmaßnahmen im Vermögenshaushalt 2009 war eine Rücklageentnahme in Höhe von 599.459,81 € notwendig. Zum 31.12.2009 hat die "allgemeine Rücklage" einen Stand von 358.529,31 € und liegt damit um 109.157,27 € über dem gesetzlich vorgeschriebenen Mindestbetrag von 249.372,04 €.

Abwicklung der Kassengeschäfte

Die IST-Buchungen bei der Stadtkasse (ohne Eigenbetriebe) beliefen sich im Jahr 2009 in den Einnahmen und Ausgaben auf je

EUR 25.601.729,78

Der Kassenbestand zum 31.12.2009 betrug

EUR 419.167,29

Zum 29.12.2008 waren die Kassenkredite der Stadtkasse abgelöst worden. Allerdings ergab sich dadurch ein Kassenvorgriff auf das Jahr 2009 in Höhe von 294.671,54 €. Im Jahr 2009 war die Kassenlage dann von Beginn an sehr angespannt. Zur Sicherstellung der Liquidität musste die Stadtkasse ständig mit Kassenkrediten arbeiten.

Für die Kassenkredite sind Zinsen in Höhe von rund 12.300 € (im Vorjahr rund 13.300 €) angefallen.

Todtnau, 20. Juli 2010

Andreas Klauser, Stadtkämmerer

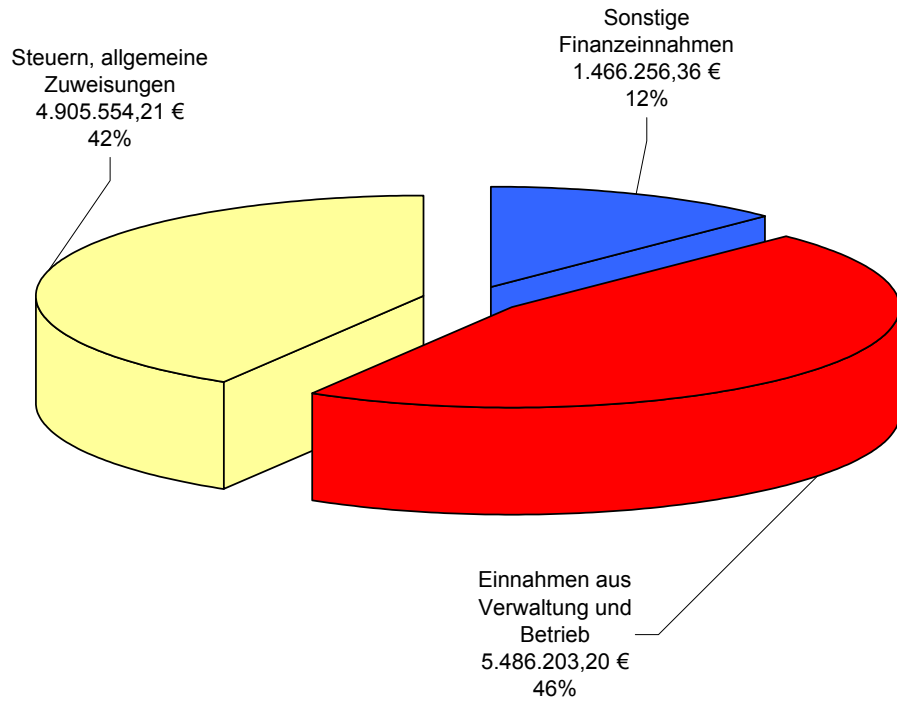
Graphische Darstellung der Einnahmen und Ausgaben in den Jahren 1974 bis 2009

In den folgenden Graphiken sind die Rechnungsergebnisse 2009 von Verwaltungs- und Vermögenshaushalt dargestellt. Außerdem ist die in den Vorjahren begonnene graphische Darstellung der wichtigsten Einnahme- und Ausgabearten seit der Eingliederung der sechs Gemeinden in die Stadt Todtnau (01.04.1974) durch das Rechnungsergebnis 2009 ergänzt worden.

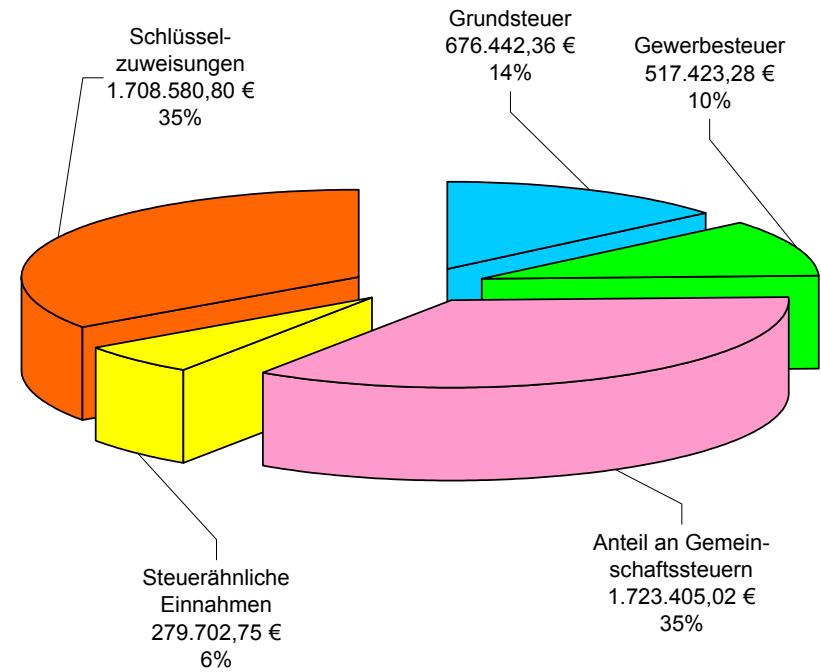
Folgende graphischen Darstellungen folgen:

Verwaltungshaushalt:	Gesamteinnahmen, Einnahmen aus Steuern und allgemeinen Zuweisungen, Gesamtausgaben, Sonstige Finanzausgaben
Vermögenshaushalt:	Gesamteinnahmen, Gesamtausgaben
Einnahmen:	Grundsteuer, Gewerbesteuer, Gemeindeanteil an der Einkommensteuer, Schlüssel- und Bedarfszuweisungen vom Land, Zuschüsse und Zuweisungen für Investitionen
Ausgaben:	Personalausgaben, Schuldendienst, Entwicklung der Verschuldung, Zuführungen an den Vermögenshaushalt, Baumaßnahmen

Verwaltungshaushalt 2009 Einnahmen EUR 11.858.013,77

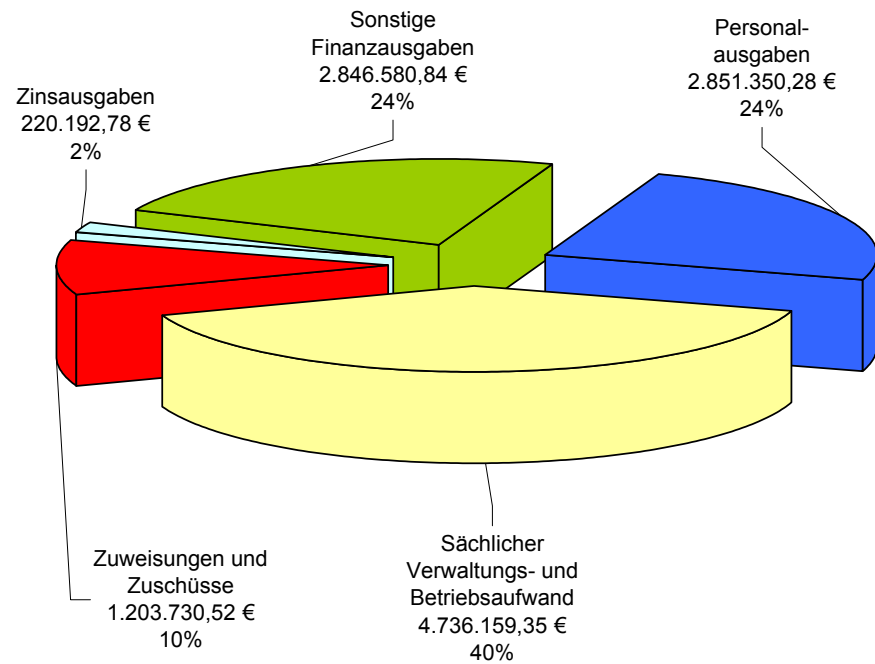


Steuern, Allgemeine Zuweisungen 2009 Einnahmen EUR 4.905.554,21



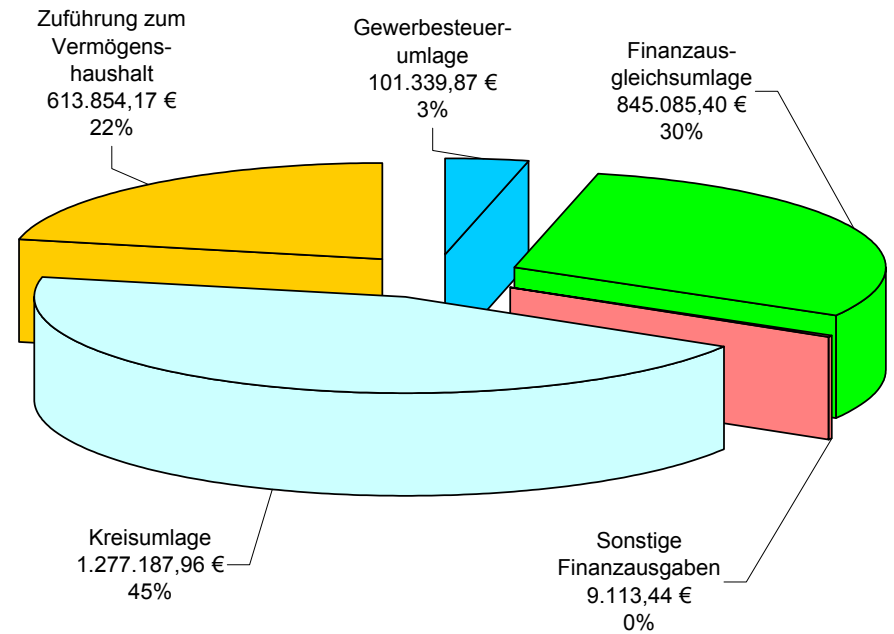
Verwaltungshaushalt 2009

Ausgaben EUR 11.858.013,77

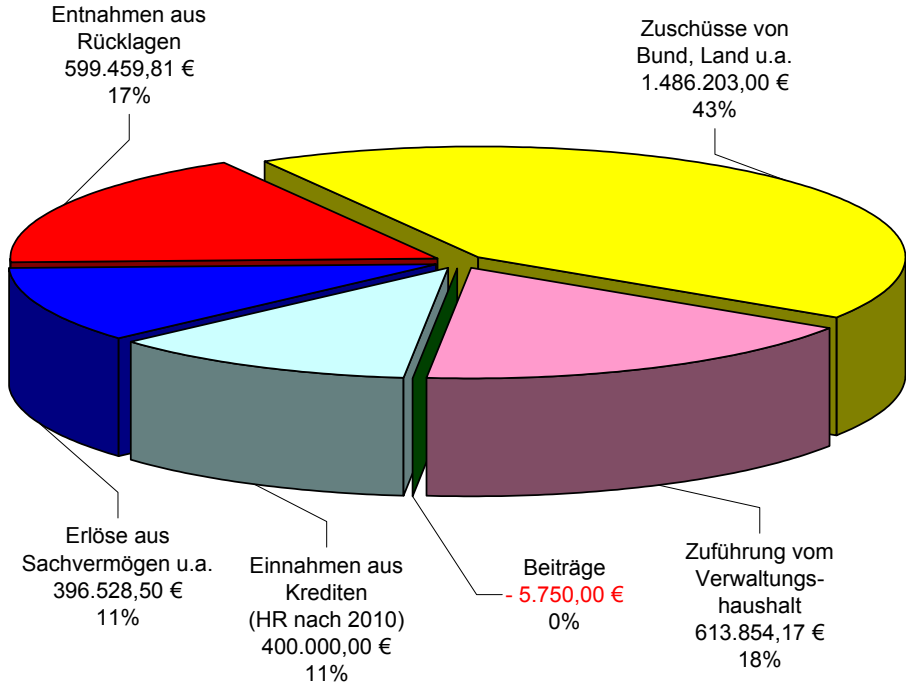


Sonstige Finanzausgaben 2009

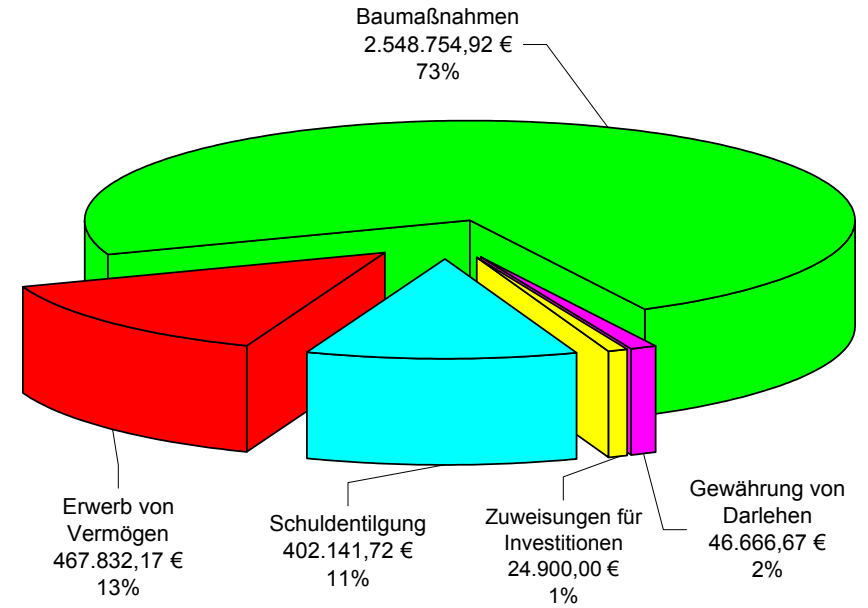
Ausgaben EUR 2.846.580,84



Vermögenshaushalt 2009 Einnahmen EUR 3.490.295,48

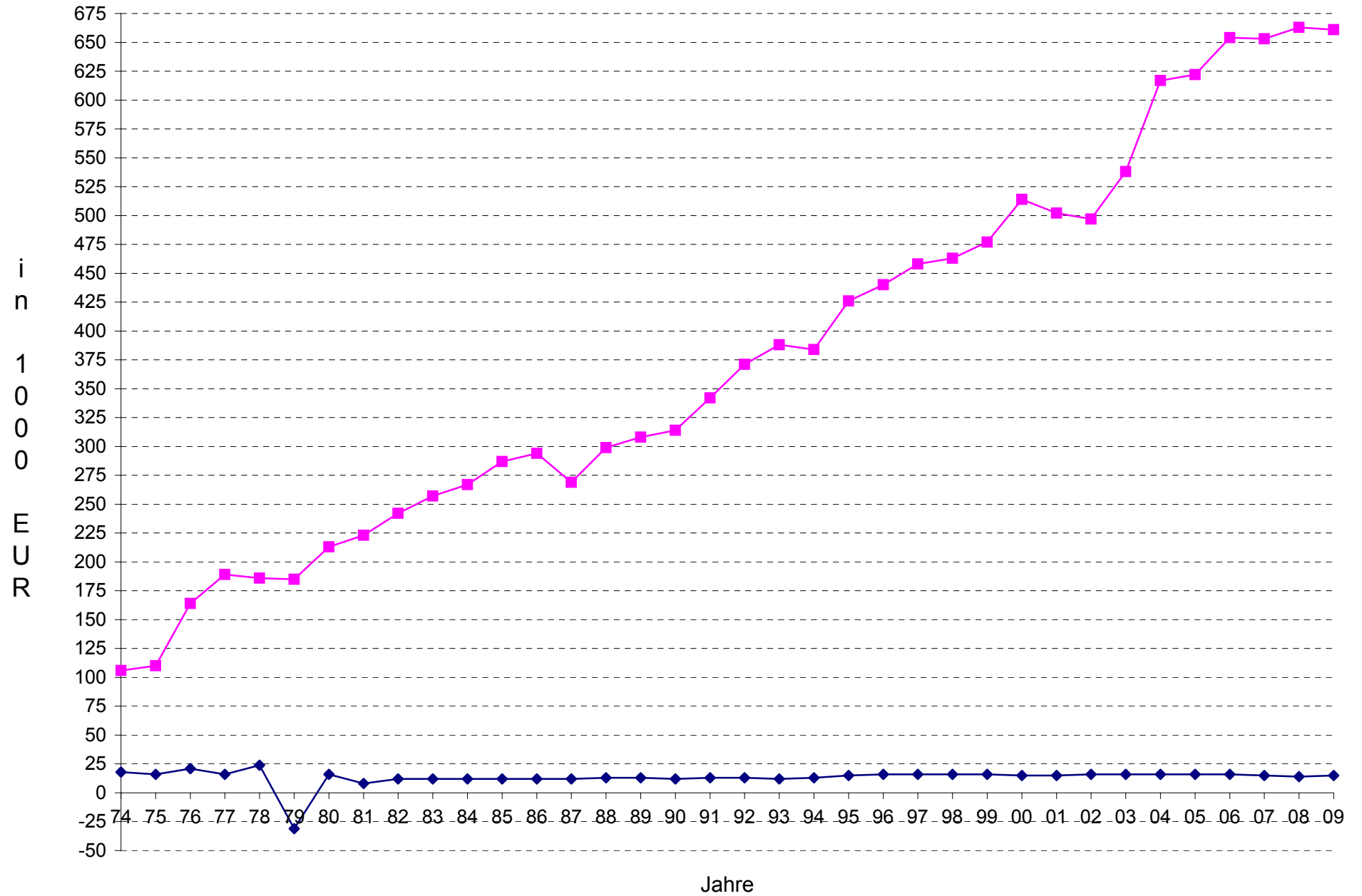


Vermögenshaushalt 2009 Ausgaben EUR 3.490.295,48



Grundsteueraufkommen

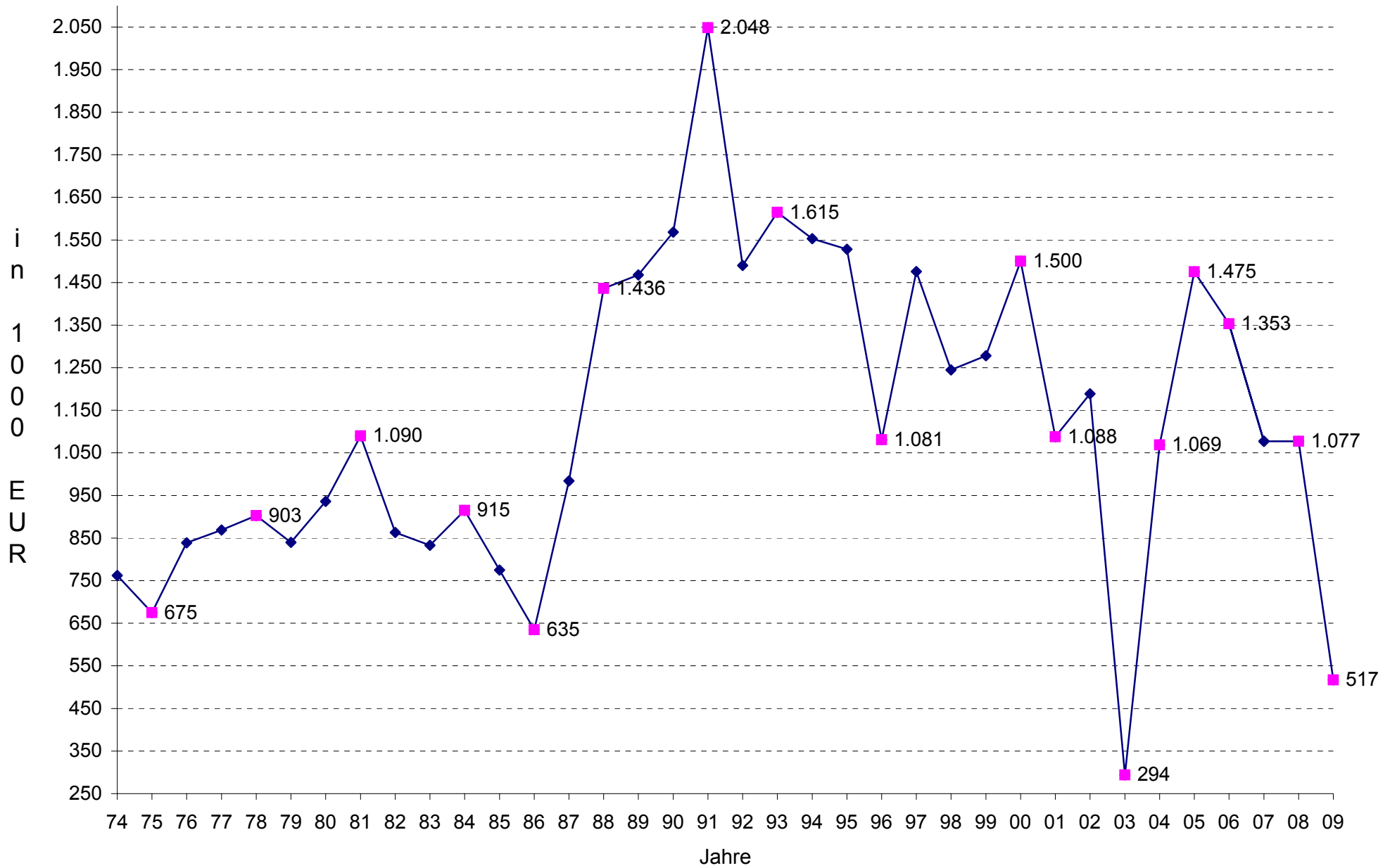
nach den Rechnungsergebnissen



◆ Grundsteuer A ■ Grundsteuer B

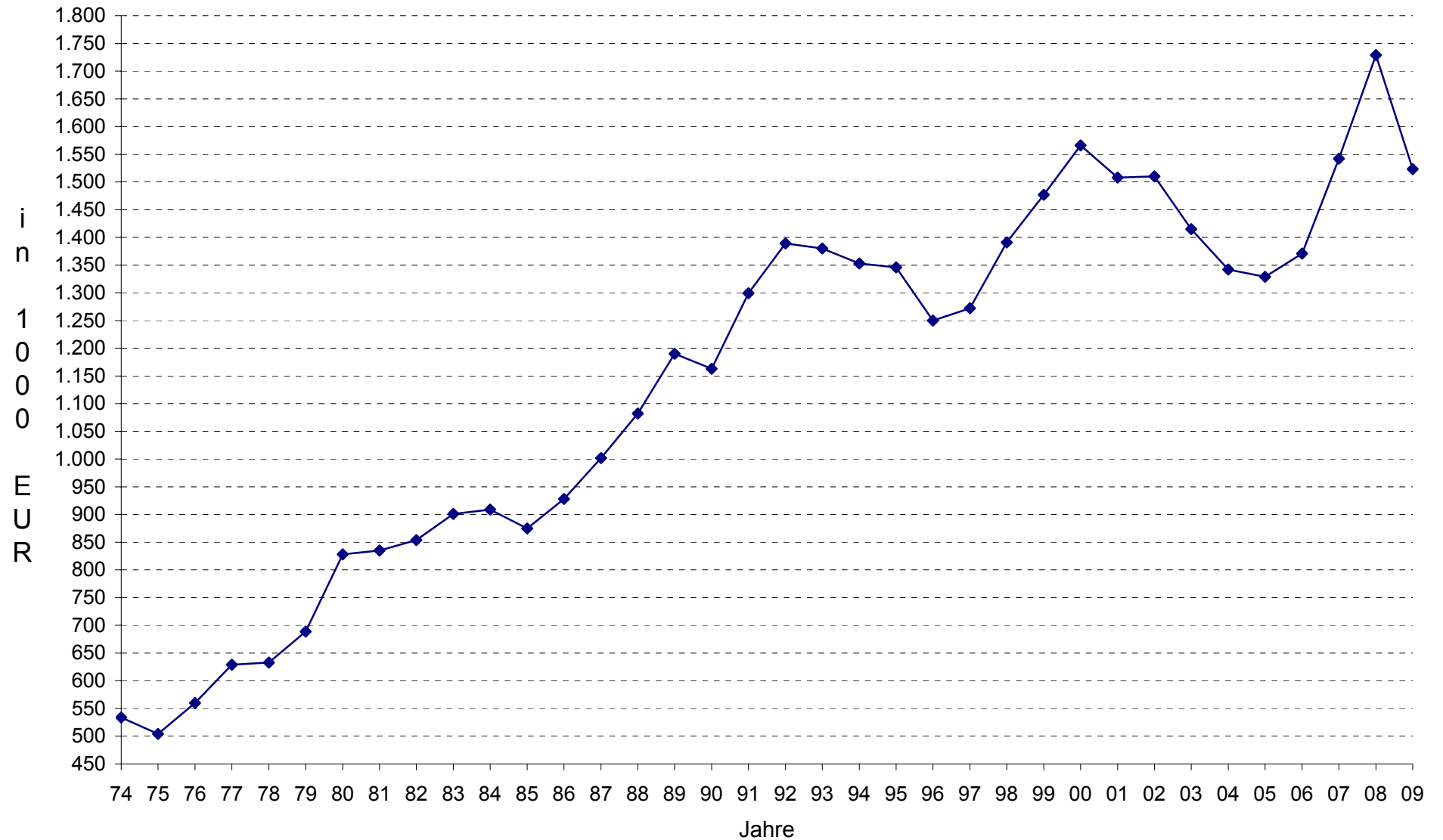
Gewerbesteueraufkommen

nach den Rechnungsergebnissen



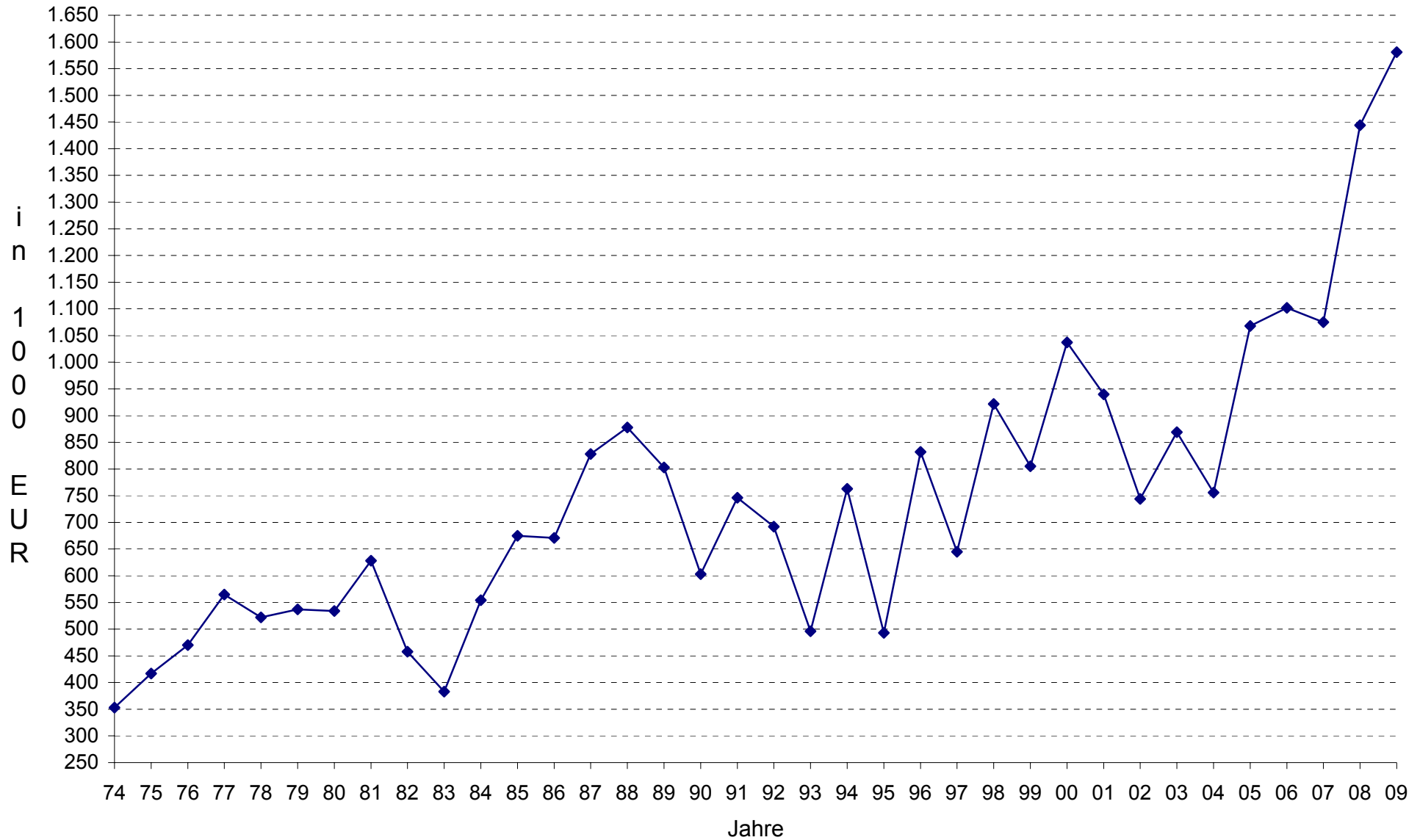
Gemeindeanteil an der Einkommensteuer

nach den Rechnungsergebnissen



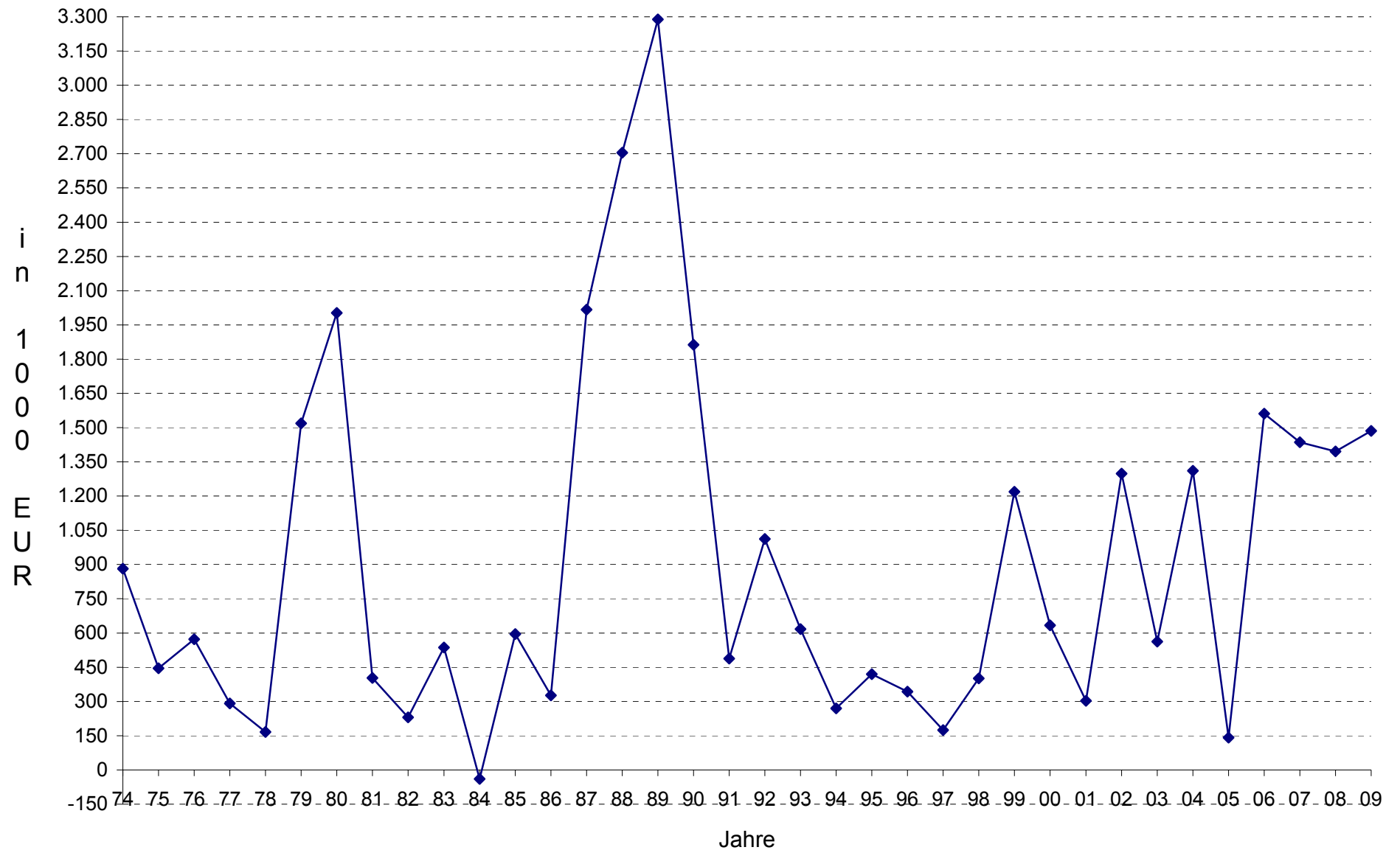
Schlüssel- und Bedarfszuweisungen

nach den Rechnungsergebnissen



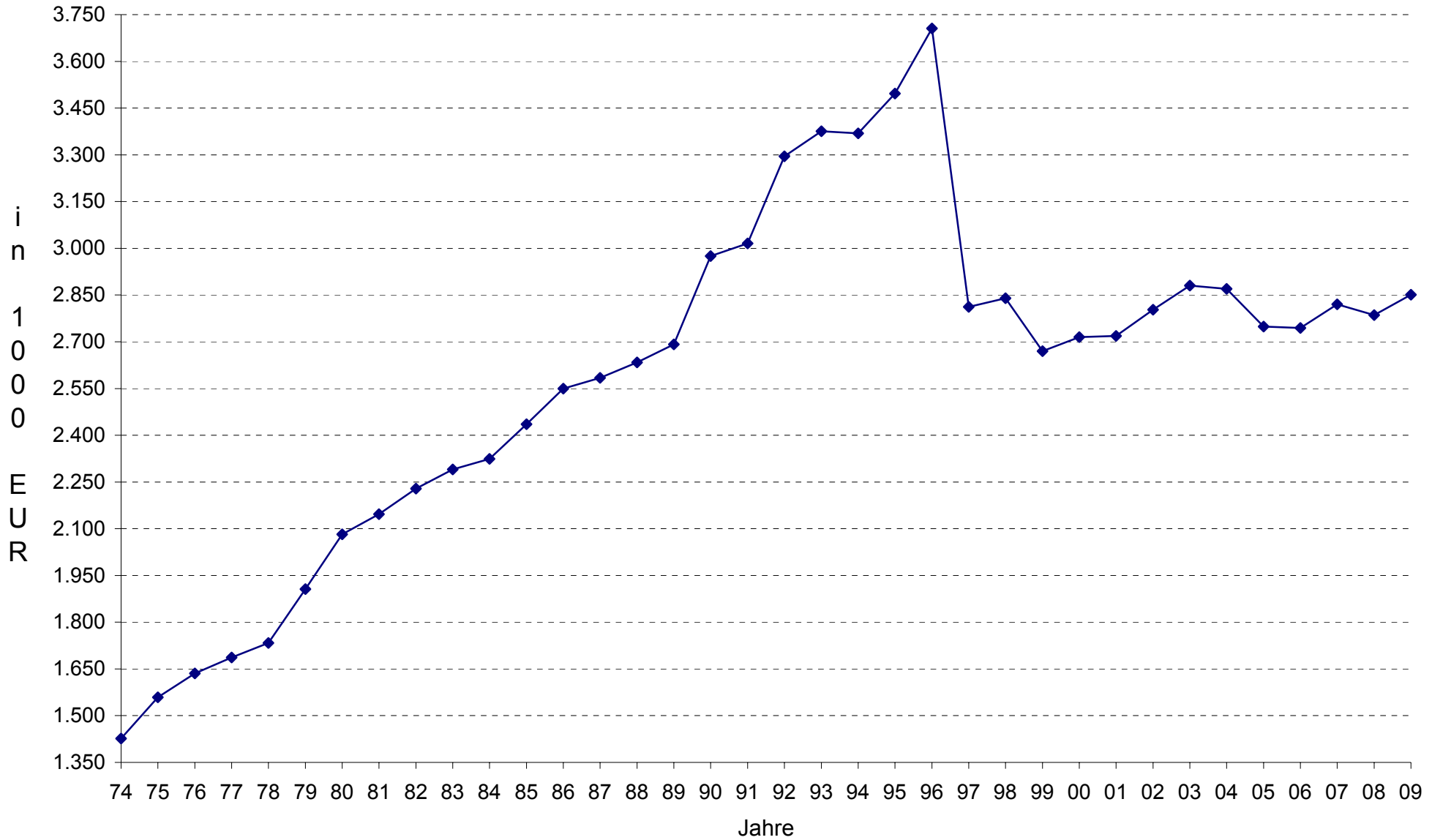
Zuschüsse und Zuweisungen (Bund, Land u.a.)

nach den Rechnungsergebnissen



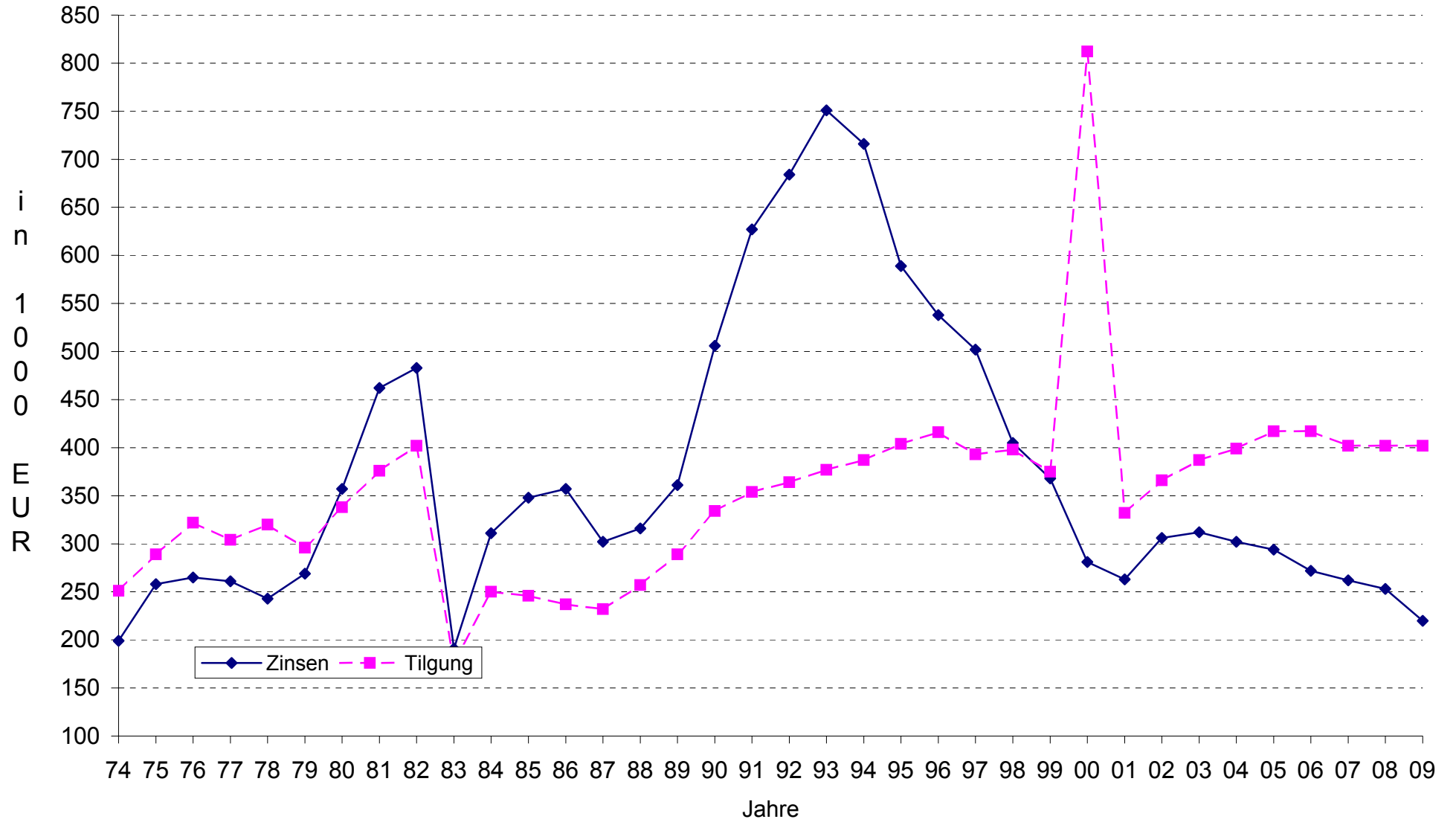
Personalausgaben

(ohne Stadtwerke, Alten- und Pflegeheim [ab 1996] und Kurverwaltung [ab 1999])



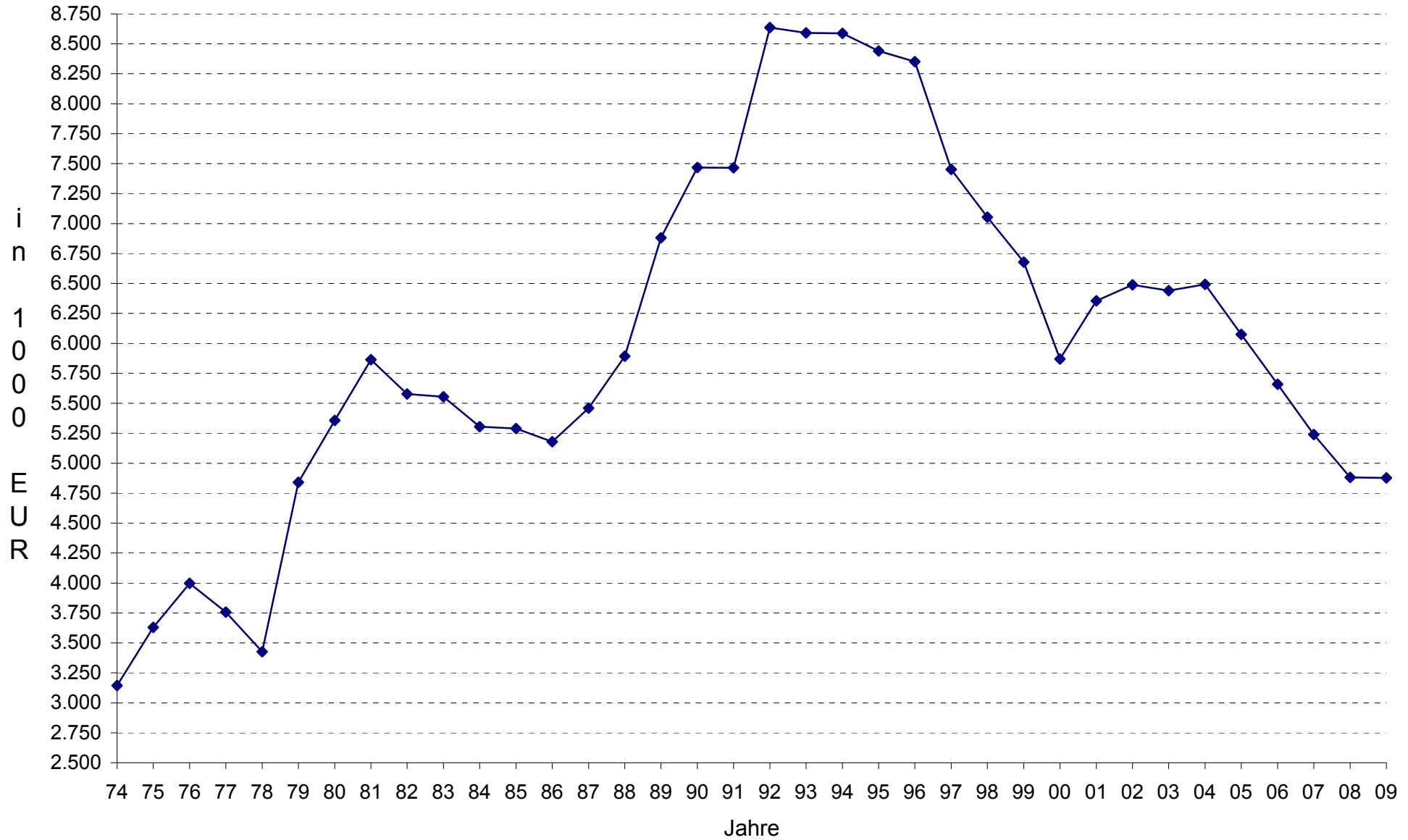
Schuldendienst (Zinsen und Tilgung)

(ohne Stadtwerke und ohne Alten- und Pflegeheim [ab 1996])



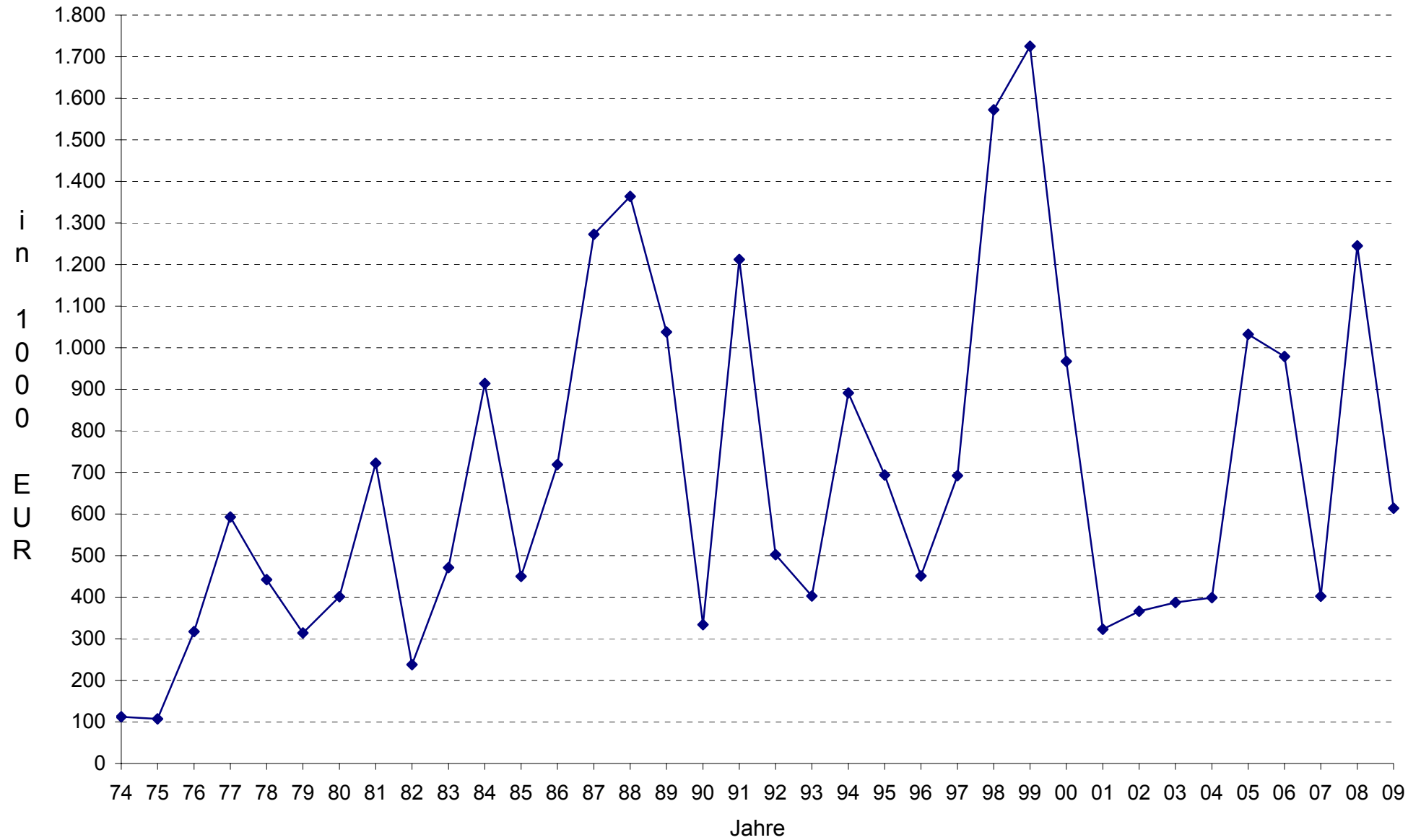
Entwicklung der Verschuldung

(ohne Stadtwerke und ohne Alten- und Pflegeheim [ab 1996])



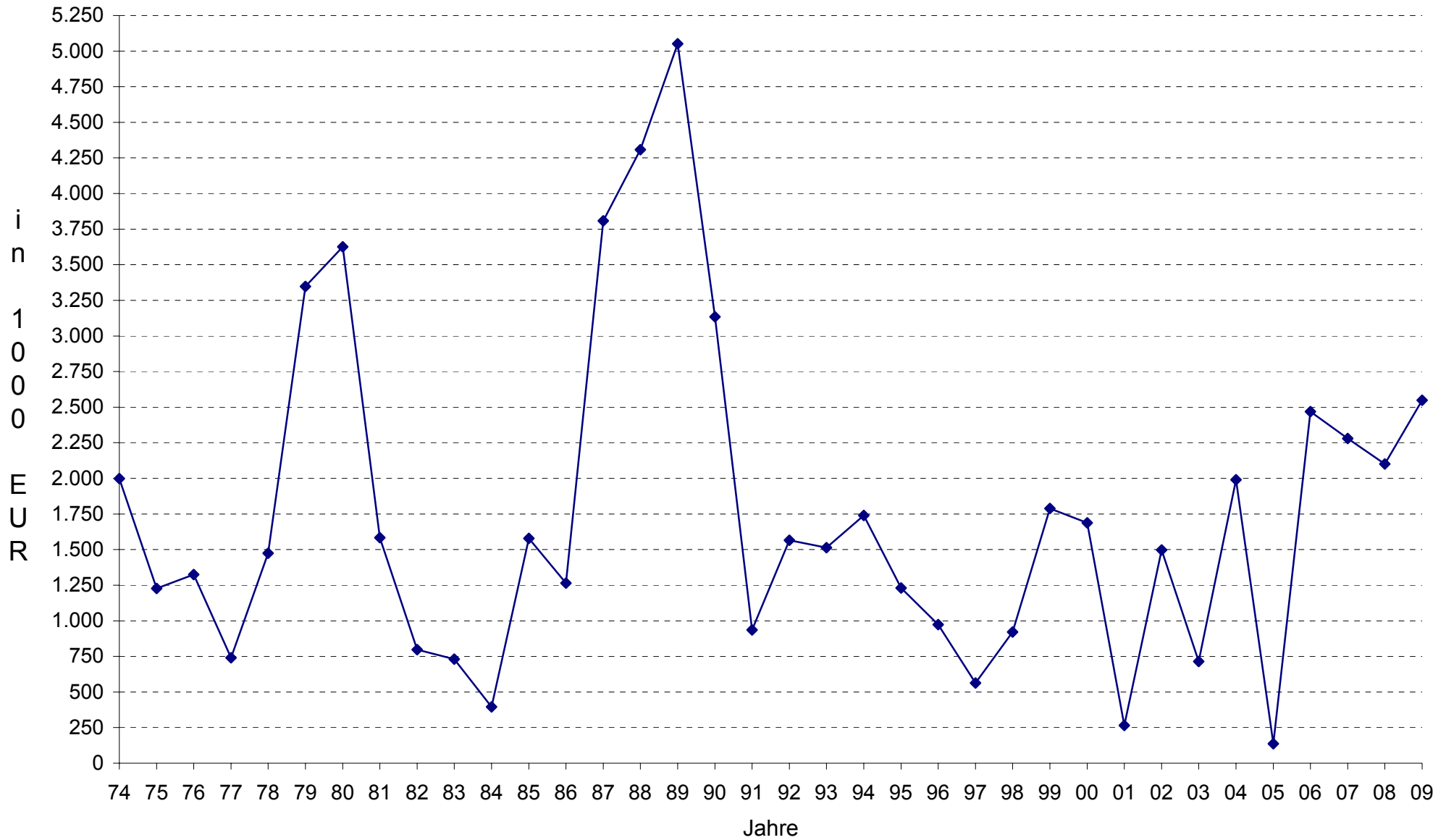
Zuführungen an den Vermögenshaushalt

nach den Rechnungsergebnissen



Baumaßnahmen im Vermögenshaushalt

nach den Rechnungsergebnissen



200 Jahre Stadt Todtnau 1809 - 2009

Großherzog Carl Friedrich von Baden verleiht im Jahre 1809 dem Marktflecken Todtnau das Recht, sich „Stadt“ zu nennen.

Tafel Nr. 1

Rundgang

Standorte der Tafeln

- 1 Nördlich am Rathaus
- 2 Vor der evangelischen Kirche
- 3 Ecke Schwarzwaldf-Freiburgstr.
- 4 An der ehem. Firma Zahoransky
- 5 Über der Schönenbühlbrücke
- 6 An der Wiesentriede, F.d. Fallreit.
- 7 In der Lindenstraße am Hasenhorn
- 8 Beim Parkplatz am Nittled
- 9 Bei der "Frischeküche"
- 10 Auf der Ostseite des Friedhofs
- 11 In der Oberstr. am Brandbach
- 12 Ecke Kirchstraße - Spitalstraße
- 13 Unter der Arkade der Sparkasse

Die Rechtshälfte zum Hasenhornweg ist in der Tourist-Information erhältlich.

Bitte beachten Sie die Richtungspläne



Mit freundlicher Unterstützung von:



1025 Erste Erwähnung von „Tottenoua“ in einer Urkunde des Klosters Murbach im Elsass. Das Dokument trägt das Siegel von Kaiser Konrad II.



1288 Nach Zahlung von 100 Mark Silber (ca. 25 Kilogramm) an das Kloster St. Blasien wird Todtnau selbständige Pfarrei und darf eine Kirche bauen.



1341 Das Siegel der Gemeinde Todtnau. Es zeigt einen Bergmann mit Schlegel, Eisen und Geleucht und der Umschrift „Gemeinschaft der Bürger von Todtnau“.



1406 In Todtnau ist eine vorderösterreichische Münzstätte eingerichtet. Hier schlägt man einseitig geprägte silberne Pfennige, die sogenannten „Brakteaten“.



1515 Die Gewerken der „St. Annen Grub im Todtnau“ stiften ein von Hans Baldung entworfenes Glasfenster für das Freiburger Münster.



1680 Nach dem Ende des Bergbaus beginnt man im Tale mit dem Spinnen von Baumwolle und stellt hölzerne Gebrauchsgegenstände und Werkzeuge her.



1770 Einführung des Bürstengewerbes durch Leodegar Thoma. Verkauf der Bürsten durch Todtnauer Händler bis ins Elsass, die Schweiz und nach Tirol.



1889 Bau der 19 Kilometer langen Schmalspurbahn von Zell nach Todtnau. Die Einweihung fand in Anwesenheit von Großherzog Friedrich I. von Baden statt.



1908 Die automatische Bürstenstanzmaschine brachte eine gewaltige Produktionssteigerung. Bis heute Export von diesen Spezialmaschinen und von Bürsten in die ganze Welt.



2009 Das „Todtnauer Ferienland“ ist ein bedeutender Fremdenverkehrsort. Hauptattraktionen sind der 97 Meter hohe Wasserfall und Deutschlands längste Coasterbahn.



Historischer Stadtrundweg Todtnau zum 200-jährigen Stadtrechtsjubiläum im Jahr 2009 - Tafel Nr. 1 -

Aussichtsturm auf dem Hasenhorn - erbaut im Jahr 2009 -



**Fahler Wasserfälle
- ausgebaut im Jahr 2009 -**



**Städtisches Alten- und Pflegeheim Todtnau
- nach dem Umbau und der Erweiterung
in den Jahren 2007 bis 2009 -**

Haushaltsrechnung 2009

Verwaltungshaushalt

Haushaltsrechnung Verwaltungshaushalt - Einzelpläne

Gemeinde 1 Stadt Todtnau
 Einzelplan 0 Allgemeine Verwaltung
 Abschnitt 00 Gemeindeorgane
 U-Abschnitt 0000 Gemeindeorgane

Haushaltsstelle	Reste vom Vorjahr (K)=Kassenreste (H)=Haushaltsreste EUR	Soll = Einnahmen = Ausgaben .i. Haushaltsreste vom Vorjahr (H) + neue Haushalts- reste (H) EUR	Ist EUR	Neue Reste (K)=Kassenreste (H)=Haushaltsreste EUR	Planvergleich		
					Haushaltsansatz EUR	Soll (Spalte 3) mehr(+) weniger (-) als Ansatz Spalte (6) EUR	zulässige Mehrausgaben Üpl./Apl. bewilligte oder nach § 18 GemHVO EUR
1	2	3	4	5	6	7	8
.1000	E i n n a h m e n Verwaltungsgebühren (K) (H)	1.426,60	1.426,60	(K) (H)	2.000,00	-573,40	
.1510	Vermischte Einnahmen (K) (H)			(K) (H)	200,00	-200,00	
.1620	Erst. v. Gemeinden u. Gemeindeverbänden (K) (H)	38,00	38,00	(K) (H)		38,00	
.1650	Erstatt. v. Eigenbetrieben o. Eigenges. 7.830,64(K) (H)	23.639,45	22.679,69	8.790,40(K) (H)	23.000,00	639,45	
.1660	Einnahmen v. sonst. öff. Sonderrechnungen (K) (H)	259,70	109,55	150,15(K) (H)	200,00	59,70	
.1680	Erstattungen von übrigen Bereichen (K) (H)	1.606,02	1.606,02	(K) (H)	1.000,00	606,02	
.1690	Innere Verrechnungen (Verwaltung) (K) (H)	12.578,12	12.578,12	(K) (H)	12.000,00	578,12	
.1720	Zuweisungen von Gemeinden/Landkreis (K) (H)	500,00	500,00	(K) (H)		500,00	
.1770	Zuweisungen von privaten Unternehmen (K) (H)	13.524,48	13.524,48	(K) (H)		13.524,48	

Haushaltsrechnung Verwaltungshaushalt - Einzelpläne

Gemeinde 1 Stadt Todtnau
 Einzelplan 0 Allgemeine Verwaltung
 Abschnitt 00 Gemeindeorgane
 U-Abschnitt 0000 Gemeindeorgane

Haushaltsstelle	Reste vom Vorjahr (K)=Kassenreste (H)=Haushaltsreste EUR	Soll = Einnahmen = Ausgaben .i. Haushaltsreste vom Vorjahr (H) + neue Haushalts- reste (H) EUR	Ist EUR	Neue Reste (K)=Kassenreste (H)=Haushaltsreste EUR	Planvergleich		
					Haushaltsansatz EUR	Soll (Spalte 3) mehr(+) weniger (-) als Ansatz Spalte (6) EUR	zulässige Mehrausgaben Üpl./Apl. bewilligte oder nach § 18 GemHVO EUR
1	2	3	4	5	6	7	8
Einn.	7.830,64(K) (H)	53.572,37	52.462,46	8.940,55(K) (H)	38.400,00	-773,40 15.945,77	
A u s g a b e n							
.4000	Entschädigung f. ehrenamtl. Tätigkeit 12,00(K) (H)	81.954,48	81.864,48	102,00(K) (H)	83.200,00	-1.245,52	
.4100	Dienstbezüge Beamte (K) (H)	84.043,16	84.043,16	(K) (H)	83.500,00	543,16	
.4300	Versorgungsaufwand für Beamte (K) (H)	77.514,79	77.514,79	(K) (H)	77.500,00	14,79	
.4400	AG-Anteil Soz. Vers. f. Ehrenbeamte (K) (H)	4.687,08	4.687,08	(K) (H)	5.100,00	-412,92	
.4500	Beihilfen und Unterstützungen (K) (H)	18.350,00	18.350,00	(K) (H)	18.500,00	-150,00	
.5200	Geräte u. sonst. Gebrauchsgegenstände (K) (H)	413,73	413,73	(K) (H)	500,00	-86,27	
.5620	Aus- und Fortbildung (K) (H)	662,80	662,80	(K) (H)		662,80	
.5830	Ehrungen, Jubiläen und dergleichen (K) (H)	25.640,14	25.452,94	187,20(K) (H)	20.000,00	5.640,14	

Haushaltsrechnung Verwaltungshaushalt - Einzelpläne

Gemeinde 1 Stadt Todtnau
 Einzelplan 0 Allgemeine Verwaltung
 Abschnitt 00 Gemeindeorgane
 U-Abschnitt 0000 Gemeindeorgane

Haushaltsstelle	Reste vom Vorjahr (K)=Kassenreste (H)=Haushaltsreste EUR	Soll = Einnahmen = Ausgaben ./i. Haushaltsreste vom Vorjahr (H) + neue Haushalts- reste (H) EUR	Ist EUR	Neue Reste (K)=Kassenreste (H)=Haushaltsreste EUR	Planvergleich		
					Haushaltsansatz EUR	Soll (Spalte 3) mehr(+) weniger (-) als Ansatz Spalte (6) EUR	zulässige Mehrausgaben Üpl./Apl. bewilligte oder nach § 18 GemHVO EUR
1	2	3	4	5	6	7	8
.6400	Steuern , Versicherungen, Schadensfälle (K) (H)	1.391,55	1.391,55	(K) (H)	1.500,00	-108,45	
.6500	Geschäftsbedarf (K) (H)	630,47	630,47	(K) (H)	200,00	430,47	
.6521	Geschäftsbedarf, Telefongebühren (K) (H)	624,03	624,03	(K) (H)	700,00	-75,97	
.6540	Reisekosten (K) (H)	3.256,65	3.256,65	(K) (H)	4.000,00	-743,35	
.6550	Anwalts- u. Gerichtskosten 4.760,00(K) (H)	1.518,46	6.278,46	(K) (H)	8.000,00	-6.481,54	
.6600	Verfügungsmittel (K) (H)	722,20	542,20	180,00(K) (H)	1.000,00	-277,80	
.6680	Vermischte Ausgaben (K) (H)	6.128,39	6.128,39	(K) (H)	2.000,00	4.128,39	
.6682	Ortspauschale OT Brandenburg 1.862,94(K) (H)		1.862,94	(K) (H)	4.400,00	-4.400,00	
.6792	Innere Verrechnungen (Werkhof) (K) (H)	7.644,80	7.644,80	(K) (H)	2.100,00	5.544,80	

Gemeinde 1 Stadt Todtnau
 Einzelplan 0 Allgemeine Verwaltung
 Abschnitt 00 Gemeindeorgane
 U-Abschnitt 0000 Gemeindeorgane

Haushaltsstelle	Reste vom Vorjahr (K)=Kassenreste (H)=Haushaltsreste EUR	Soll ... = Einnahmen = Ausgaben .i. Haushaltsreste vom Vorjahr (H) + neue Haushalts- reste (H) EUR	Ist EUR	Neue Reste (K)=Kassenreste (H)=Haushaltsreste EUR	Planvergleich		
					Haushaltsansatz EUR	Soll (Spalte 3) mehr(+) weniger (-) als Ansatz Spalte (6) EUR	zulässige Mehrausgaben Üpl./Apl. bewilligte oder nach § 18 GemHVO EUR
1	2	3	4	5	6	7	8
Ausg.	6.634,94(K) (H)	315.182,73	321.348,47	469,20(K) (H)	312.200,00	-13.981,82 16.964,55	
UAB +/- 0000	1.195,70(K) (H)	-261.610,36	-268.886,01	8.471,35(K) (H)	-273.800,00	13.208,42 -1.018,78	
Einn.	7.830,64(K) (H)	53.572,37	52.462,46	8.940,55(K) (H)	38.400,00	-773,40 15.945,77	
Ausg.	6.634,94(K) (H)	315.182,73	321.348,47	469,20(K) (H)	312.200,00	-13.981,82 16.964,55	
AB +/- 00	1.195,70(K) (H)	-261.610,36	-268.886,01	8.471,35(K) (H)	-273.800,00	13.208,42 -1.018,78	

Haushaltsrechnung Verwaltungshaushalt - Einzelpläne

Gemeinde 1 Stadt Todtnau
 Einzelplan 0 Allgemeine Verwaltung
 Abschnitt 02 Hauptverwaltung
 U-Abschnitt 0200 Hauptverwaltung

Haushaltsstelle	Reste vom Vorjahr (K)=Kassenreste (H)=Haushaltsreste EUR	Soll = Einnahmen = Ausgaben ./i. Haushaltsreste vom Vorjahr (H) + neue Haushalts- reste (H) EUR	Ist EUR	Neue Reste (K)=Kassenreste (H)=Haushaltsreste EUR	Planvergleich		
					Haushaltsansatz EUR	Soll (Spalte 3) mehr(+) weniger (-) als Ansatz Spalte (6) EUR	zulässige Mehrausgaben Üpl./Apl. bewilligte oder nach § 18 GemHVO EUR
1	2	3	4	5	6	7	8
.1510	E i n n a h m e n Vermischte Einnahmen 503,26(K) (H)	3.160,00	3.160,00	503,26(K) (H)	2.200,00	960,00	
.1620	Erst. v. Gemeinden u. Gemeindeverbänden (K) (H)	34,40	34,40	(K) (H)		34,40	
.1650	Erstatt. v. Eigenbetrieben o. Eigenges. 7.752,15(K) (H)	19.104,01	18.582,15	8.274,01(K) (H)	18.500,00	604,01	
.1660	Einnahmen v. sonst. öff. Sonderrechnungen (K) (H)	2.856,90	2.856,90	(K) (H)	2.600,00	256,90	
.1670	Erstattungen von privaten Unternehmen (K) (H)	4.935,09	4.935,09	(K) (H)	500,00	4.435,09	
.1680	Erstattungen von übrigen Bereichen 243,41(K) (H)	1.054,96	1.116,46	181,91(K) (H)	1.000,00	54,96	
.1690	Innere Verrechnungen (Verwaltung) (K) (H)	60.773,38	60.773,38	(K) (H)	64.500,00	-3.726,62	
.1710	Zuweisungen vom Land (K) (H)	12.870,00	12.870,00	(K) (H)		12.870,00	
Einn.	8.498,82(K) (H)	104.788,74	104.328,38	8.959,18(K) (H)	89.300,00	-3.726,62 19.215,36	
	A u s g a b e n						

Haushaltsrechnung Verwaltungshaushalt - Einzelpläne

Gemeinde 1 Stadt Todtnau
 Einzelplan 0 Allgemeine Verwaltung
 Abschnitt 02 Hauptverwaltung
 U-Abschnitt 0200 Hauptverwaltung

Haushaltsstelle	Reste vom Vorjahr (K)=Kassenreste (H)=Haushaltsreste EUR	Soll = Einnahmen = Ausgaben ./i. Haushaltsreste vom Vorjahr (H) + neue Haushalts- reste (H) EUR	Ist EUR	Neue Reste (K)=Kassenreste (H)=Haushaltsreste EUR	Planvergleich		
					Haushaltsansatz EUR	Soll (Spalte 3) mehr(+) weniger (-) als Ansatz Spalte (6) EUR	zulässige Mehrausgaben Üpl./Apl. bewilligte oder nach § 18 GemHVO EUR
1	2	3	4	5	6	7	8
.4100	Dienstbezüge Beamte (K) 34.039,40 (H)	34.039,40	34.039,40	(K) (H)	36.800,00	-2.760,60	
.4140	Entgelte für Beschäftigte (K) 114.047,20 (H)	114.047,20	114.047,20	(K) (H)	109.500,00	4.547,20	
.4160	Sonstige Beschäftigten-Entgelte (K) (H)			(K) (H)	700,00	-700,00	
.4300	Versorgungsaufwand für Beamte (K) 51.426,65 (H)	51.426,65	51.426,65	(K) (H)	51.600,00	-173,35	
.4340	Zusatzversorgung für Beschäftigte (K) 10.089,10 (H)	10.089,10	10.089,10	(K) (H)	10.100,00	-10,90	
.4440	AG-Anteil Soz. Vers. für Beschäftigte (K) 22.297,50 (H)	22.297,50	22.297,50	(K) (H)	23.000,00	-702,50	
.4500	Beihilfen und Unterstützungen (K) 19.357,98 (H)	19.357,98	19.357,98	(K) (H)	19.400,00	-42,02	
.4600	Personalnebenausgaben (K) 1.260,00 (H)	1.260,00	1.260,00	(K) (H)	1.300,00	-40,00	
.5000	Unterhaltung der Grundstücke und Gebäude (K) 6.423,64 (H)	6.423,64	6.423,64	(K) (H)	1.000,00	5.423,64	

Haushaltsrechnung Verwaltungshaushalt - Einzelpläne

Gemeinde 1 Stadt Todtnau
 Einzelplan 0 Allgemeine Verwaltung
 Abschnitt 02 Hauptverwaltung
 U-Abschnitt 0200 Hauptverwaltung

Haushaltsstelle	Reste vom Vorjahr (K)=Kassenreste (H)=Haushaltsreste EUR	Soll = Einnahmen = Ausgaben .i. Haushaltsreste vom Vorjahr (H) + neue Haushalts- reste (H) EUR	Ist EUR	Neue Reste (K)=Kassenreste (H)=Haushaltsreste EUR	Planvergleich		
					Haushaltsansatz EUR	Soll (Spalte 3) mehr(+) weniger (-) als Ansatz Spalte (6) EUR	zulässige Mehrausgaben Üpl./Apl. bewilligte oder nach § 18 GemHVO EUR
1	2	3	4	5	6	7	8
.5100	Unterhalt. d. sonst. unbewegl. Vermögen (K) (H)	46,69	46,69	(K) (H)		46,69	
.5200	Geräte u. sonst. Gebrauchsgegenstände 975,32(K) (H)	15.165,82	14.280,15	1.860,99(K) (H)	13.800,00	1.365,82	
.5300	Mieten und Pachten (K) (H)	7.607,52	7.607,52	(K) (H)	18.000,00	-10.392,48	
.5400	Bewirtschaftung Grundstücke und Gebäude 561,65(K) (H)	27.088,57	26.759,75	890,47(K) (H)	33.000,00	-5.911,43	
.5620	Aus- und Fortbildung (K) (H)	1.246,00	1.246,00	(K) (H)	2.000,00	-754,00	
.6400	Steuern, Versicherungen, Schadensfälle (K) (H)	31.347,46	31.347,46	(K) (H)	33.000,00	-1.652,54	
.6501	Geschäftsbedarf, Papier usw. (K) (H)	1.290,84	1.290,84	(K) (H)	2.000,00	-709,16	
.6502	Geschäftsbedarf, Fachliterat., Erg.Lief. (K) (H)	2.450,76	2.450,76	(K) (H)	3.000,00	-549,24	
.6510	Geschäftsbedarf, Zeitungen, Amtsblätter (K) (H)	828,48	828,48	(K) (H)	1.100,00	-271,52	

Haushaltsrechnung Verwaltungshaushalt - Einzelpläne

Gemeinde 1 Stadt Todtnau
 Einzelplan 0 Allgemeine Verwaltung
 Abschnitt 02 Hauptverwaltung
 U-Abschnitt 0200 Hauptverwaltung

Haushaltsstelle	Reste vom Vorjahr (K)=Kassenreste (H)=Haushaltsreste EUR	Soll = Einnahmen = Ausgaben .i. Haushaltsreste vom Vorjahr (H) + neue Haushalts- reste (H) EUR	Ist EUR	Neue Reste (K)=Kassenreste (H)=Haushaltsreste EUR	Planvergleich		
					Haushaltsansatz EUR	Soll (Spalte 3) mehr(+) weniger (-) als Ansatz Spalte (6) EUR	zulässige Mehrausgaben Üpl./Apl. bewilligte oder nach § 18 GemHVO EUR
1	2	3	4	5	6	7	8
.6520	Geschäftsbedarf, Portoaufwand 370,56(K) (H)	15.029,16	14.824,66	575,06(K) (H)	14.000,00	1.029,16	
.6521	Geschäftsbedarf, Telefongebühren 85,83(K) (H)	3.252,49	3.338,32	(K) (H)	3.800,00	-547,51	
.6530	Geschäftsbedarf, Hausdruckerei-Ausgaben (K) (H)	1.661,32	1.661,32	(K) (H)	1.500,00	161,32	
.6540	Geschäftsbedarf, Reisekosten (K) (H)	184,40	184,40	(K) (H)	500,00	-315,60	
.6610	Mitgliedsbeiträge an Verbände, Vereine (K) (H)	6.251,74	6.251,74	(K) (H)	7.900,00	-1.648,26	
.6680	Vermischte Ausgaben 576,10(K) (H)	11.249,83	11.825,93	(K) (H)	11.000,00	249,83	
.6681	Umzugskosten Rathaus (K) (H)	355,23	355,23	(K) (H)		355,23	
.6792	Innere Verrechnungen (Werkhof) (K) (H)	7.334,15	7.334,15	(K) (H)	5.000,00	2.334,15	

Gemeinde 1 Stadt Todtnau
 Einzelplan 0 Allgemeine Verwaltung
 Abschnitt 02 Hauptverwaltung
 U-Abschnitt 0200 Hauptverwaltung

Haushaltsstelle	Reste vom Vorjahr (K)=Kassenreste (H)=Haushaltsreste EUR	Soll = Einnahmen = Ausgaben .i. Haushaltsreste vom Vorjahr (H) + neue Haushalts- reste (H) EUR	Ist EUR	Neue Reste (K)=Kassenreste (H)=Haushaltsreste EUR	Planvergleich		
					Haushaltsansatz EUR	Soll (Spalte 3) mehr(+) weniger (-) als Ansatz Spalte (6) EUR	zulässige Mehrausgaben Üpl./Apl. bewilligte oder nach § 18 GemHVO EUR
1	2	3	4	5	6	7	8
Ausg.	2.569,46(K) (H)	391.331,93	390.574,87	3.326,52(K) (H)	403.000,00	-27.181,11 15.513,04	
UAB +/- 0200	5.929,36(K) (H)	-286.543,19	-286.246,49	5.632,66(K) (H)	-313.700,00	23.454,49 3.702,32	

Haushaltsstelle	Reste vom Vorjahr (K)=Kassenreste (H)=Haushaltsreste EUR	Soll = Einnahmen = Ausgaben ./. Haushaltsreste vom Vorjahr (H) + neue Haushalts- reste (H) EUR	Ist EUR	Neue Reste (K)=Kassenreste (H)=Haushaltsreste EUR	Planvergleich		
					Haushaltsansatz EUR	Soll (Spalte 3) mehr(+) weniger (-) als Ansatz Spalte (6) EUR	zulässige Mehrausgaben Üpl./Apl. bewilligte oder nach § 18 GemHVO EUR
1	2	3	4	5	6	7	8
.1310	E i n n a h m e n Bezugsentgelte 270,69(K) (H)	30.342,35	30.283,44	329,60(K) (H)	33.000,00	-2.657,65	
.1510	Vermischte Einnahmen 3.440,32(K) (H)	10.349,95	11.551,06	2.239,21(K) (H)	8.000,00	2.349,95	
Einn.	3.711,01(K) (H)	40.692,30	41.834,50	2.568,81(K) (H)	41.000,00	-2.657,65 2.349,95	
.4160	A u s g a b e n Entgelte an Austräger (K) (H)	8.917,13	8.917,13	(K) (H)	6.500,00	2.417,13	
.4380	Zusatzversorgung für Sonstige (K) (H)	87,71	87,71	(K) (H)	100,00	-12,29	
.4480	AG-Anteil Sozialversicherung Sonstige (K) (H)	2.478,86	2.478,86	(K) (H)	1.800,00	678,86	
.6500	Geschäftsbedarf (K) (H)	6.526,31	6.526,31	(K) (H)	6.600,00	-73,69	
.6680	Vermischte Ausgaben (K) (H)	2.476,20	2.476,20	(K) (H)	200,00	2.276,20	
.6790	Innere Verrechnungen (Verwaltung) (K) (H)	42.232,72	42.232,72	(K) (H)	47.000,00	-4.767,28	

Haushaltsrechnung Verwaltungshaushalt - Einzelpläne
 Gemeinde 1 Stadt Todtnau
 Einzelplan 0 Allgemeine Verwaltung
 Abschnitt 02 Hauptverwaltung
 U-Abschnitt 0201 Amtsblatt "Todtnauer Nachrichten"

Seite : 50
 HH.-Jahr: 2009

Haushaltsstelle	Reste vom Vorjahr (K)=Kassenreste (H)=Haushaltsreste EUR	Soll == Einnahmen = Ausgaben .i. Haushaltsreste vom Vorjahr (H) + neue Haushalts- reste (H) EUR	Ist EUR	Neue Reste (K)=Kassenreste (H)=Haushaltsreste EUR	Planvergleich		
					Haushaltsansatz EUR	Soll (Spalte 3) mehr(+) weniger (-) als Ansatz Spalte (6) EUR	zulässige Mehrausgaben Üpl./Apl. bewilligte oder nach § 18 GemHVO EUR
1	2	3	4	5	6	7	8
Ausg.	(K)	62.718,93	62.718,93	(K)	62.200,00	-4.853,26	
	(H)			(H)		5.372,19	
UAB +/- 0201	3.711,01(K)	-22.026,63	-20.884,43	2.568,81(K)	-21.200,00	2.195,61	
	(H)			(H)		-3.022,24	

Haushaltsrechnung Verwaltungshaushalt - Einzelpläne

Gemeinde 1 Stadt Todtnau
 Einzelplan 0 Allgemeine Verwaltung
 Abschnitt 02 Hauptverwaltung
 U-Abschnitt 0202 Ortsverwaltung Aftersteg

Haushaltsstelle	Reste vom Vorjahr (K)=Kassenreste (H)=Haushaltsreste EUR	Soll == Einnahmen = Ausgaben ./. Haushaltsreste vom Vorjahr (H) + neue Haushalts- reste (H) EUR	Ist EUR	Neue Reste (K)=Kassenreste (H)=Haushaltsreste EUR	Planvergleich		
					Haushaltsansatz EUR	Soll (Spalte 3) mehr(+) weniger (-) als Ansatz Spalte (6) EUR	zulässige Mehrausgaben Üpl./Apl. bewilligte oder nach § 18 GemHVO EUR
1	2	3	4	5	6	7	8
.1400	E i n n a h m e n Mieten und Pachten (K) (H)	182,00	182,00	(K) (H)	500,00	-318,00	
.1510	Vermischte Einnahmen (K) (H)			(K) (H)	100,00	-100,00	
Einn.	(K) (H)	182,00	182,00	(K) (H)	600,00	-418,00	
.4140	A u s g a b e n Entgelte für Beschäftigte (K) (H)	1.976,28	1.976,28	(K) (H)	1.900,00	76,28	
.4340	Zusatzversorgung für Beschäftigte (K) (H)	165,85	165,85	(K) (H)	200,00	-34,15	
.4440	AG-Anteil Soz. Vers. für Beschäftigte (K) (H)	573,49	573,49	(K) (H)	600,00	-26,51	
.5000	Unterhaltung der Grundstücke und Gebäude 330,13(K) (H)	383,52	713,65	(K) (H)	500,00	-116,48	
.5200	Geräte u. sonst. Gebrauchsgegenstände (K) (H)	6,60	6,60	(K) (H)	100,00	-93,40	
.5300	Mieten und Pachten (K) (H)	357,76	357,76	(K) (H)	400,00	-42,24	

Haushaltsrechnung Verwaltungshaushalt - Einzelpläne

Gemeinde 1 Stadt Todtnau
 Einzelplan 0 Allgemeine Verwaltung
 Abschnitt 02 Hauptverwaltung
 U-Abschnitt 0202 Ortsverwaltung Aftersteg

Haushaltsstelle	Reste vom Vorjahr (K)=Kassenreste (H)=Haushaltsreste EUR	Soll == Einnahmen = Ausgaben .i. Haushaltsreste vom Vorjahr (H) + neue Haushalts- reste (H) EUR	Ist EUR	Neue Reste (K)=Kassenreste (H)=Haushaltsreste EUR	Planvergleich		
					Haushaltsansatz EUR	Soll (Spalte 3) mehr(+) weniger (-) als Ansatz Spalte (6) EUR	zulässige Mehrausgaben Üpl./Apl. bewilligte oder nach § 18 GemHVO EUR
1	2	3	4	5	6	7	8
.5400	Bewirtschaftung (K) (H)	Grundstücke und 5.260,50	Gebäude 5.260,50	(K) (H)	4.700,00	560,50	
.6400	Steuern, Versicherungen, (K) (H)	Schadensfälle 120,67	120,67	(K) (H)	200,00	-79,33	
.6500	Geschäftsbedarf (K) (H)			(K) (H)	100,00	-100,00	
.6521	Geschäftsbedarf, (K) (H)	Telefongebühren 212,29	212,29	(K) (H)	300,00	-87,71	
.6680	Vermischte Ausgaben (K) (H)	209,00	209,00	(K) (H)	100,00	109,00	
.6682	Ortspauschale (K) (H)			(K) (H)	1.500,00	-1.500,00	
.6792	Innere Verrechnungen (Werkhof) (K) (H)	897,95	897,95	(K) (H)	3.300,00	-2.402,05	

Gemeinde 1 Stadt Todtnau
 Einzelplan 0 Allgemeine Verwaltung
 Abschnitt 02 Hauptverwaltung
 U-Abschnitt 0202 Ortsverwaltung Aftersteg

Haushaltsstelle	Reste vom Vorjahr (K)=Kassenreste (H)=Haushaltsreste EUR	Soll = Einnahmen = Ausgaben .i. Haushaltsreste vom Vorjahr (H) + neue Haushalts- reste (H) EUR	Ist EUR	Neue Reste (K)=Kassenreste (H)=Haushaltsreste EUR	Planvergleich		
					Haushaltsansatz EUR	Soll (Spalte 3) mehr(+) weniger (-) als Ansatz Spalte (6) EUR	zulässige Mehrausgaben Üpl./Apl. bewilligte oder nach § 18 GemHVO EUR
1	2	3	4	5	6	7	8
Ausg.	330,13(K) (H)	10.163,91	10.494,04	(K) (H)	13.900,00	-4.481,87 745,78	
UAB +/- 0202	-330,13(K) (H)	-9.981,91	-10.312,04	(K) (H)	-13.300,00	4.063,87 -745,78	

Haushaltsrechnung Verwaltungshaushalt - Einzelpläne

Gemeinde 1 Stadt Todtnau
 Einzelplan 0 Allgemeine Verwaltung
 Abschnitt 02 Hauptverwaltung
 U-Abschnitt 0203 Ortsverwaltung Geschwend

Haushaltsstelle	Reste vom Vorjahr (K)=Kassenreste (H)=Haushaltsreste EUR	Soll = Einnahmen = Ausgaben .i. Haushaltsreste vom Vorjahr (H) + neue Haushalts- reste (H) EUR	Ist EUR	Neue Reste (K)=Kassenreste (H)=Haushaltsreste EUR	Planvergleich		
					Haushaltsansatz EUR	Soll (Spalte 3) mehr(+) weniger (-) als Ansatz Spalte (6) EUR	zulässige Mehrausgaben Üpl./Apl. bewilligte oder nach § 18 GemHVO EUR
1	2	3	4	5	6	7	8
Einn.	E i n n a h m e n (K) (H)			(K) (H)		- - - - -	
.4140	A u s g a b e n Entgelte für Beschäftigte (K) (H)	421,77	421,77	(K) (H)	500,00	-78,23	
.4340	Zusatzversorgung für Beschäftigte (K) (H)	35,95	35,95	(K) (H)	100,00	-64,05	
.4440	AG-Anteil Soz. Vers. für Beschäftigte (K) (H)	82,96	82,96	(K) (H)	100,00	-17,04	
.5000	Unterhaltung der Grundstücke und Gebäude (K) (H)	50,87	50,87	(K) (H)	100,00	-49,13	
.5200	Geräte u. sonst. Gebrauchsgegenstände (K) (H)	17,52	17,52	(K) (H)	100,00	-82,48	
.5400	Bewirtschaftung Grundstücke und Gebäude (K) (H)	710,92	710,92	(K) (H)	700,00	10,92	
.6400	Steuern, Versicherungen, Schadensfälle (K) (H)	120,67	120,67	(K) (H)	200,00	-79,33	
.6500	Geschäftsbedarf (K) (H)			(K) (H)	100,00	-100,00	

Haushaltsrechnung Verwaltungshaushalt - Einzelpläne

Gemeinde 1 Stadt Todtnau
 Einzelplan 0 Allgemeine Verwaltung
 Abschnitt 02 Hauptverwaltung
 U-Abschnitt 0203 Ortsverwaltung Geschwend

Haushaltsstelle	Reste vom Vorjahr (K)=Kassenreste (H)=Haushaltsreste EUR	Soll ... = Einnahmen = Ausgaben .i. Haushaltsreste vom Vorjahr (H) + neue Haushalts- reste (H) EUR	Ist EUR	Neue Reste (K)=Kassenreste (H)=Haushaltsreste EUR	Planvergleich		
					Haushaltsansatz EUR	Soll (Spalte 3) mehr(+) weniger (-) als Ansatz Spalte (6) EUR	zulässige Mehrausgaben Üpl./Apl. bewilligte oder nach § 18 GemHVO EUR
1	2	3	4	5	6	7	8
.6521	Geschäftsbedarf, Telefongebühren (K) (H)	244,74	244,74	(K) (H)	300,00	-55,26	
.6680	Vermischte Ausgaben (K) (H)	84,00	84,00	(K) (H)		84,00	
.6682	Ortspauschale (K) (H)			(K) (H)	1.800,00	-1.800,00	
.6792	Innere Verrechnungen (Werkhof) (K) (H)	483,75	483,75	(K) (H)	1.500,00	-1.016,25	
Ausg.	(K) (H)	2.253,15	2.253,15	(K) (H)	5.500,00	-3.341,77 94,92	
UAB +/- 0203	(K) (H)	-2.253,15	-2.253,15	(K) (H)	-5.500,00	3.341,77 -94,92	

Haushaltsrechnung Verwaltungshaushalt - Einzelpläne

Gemeinde 1 Stadt Todtnau
 Einzelplan 0 Allgemeine Verwaltung
 Abschnitt 02 Hauptverwaltung
 U-Abschnitt 0204 Ortsverwaltung Muggenbrunn

Haushaltsstelle	Reste vom Vorjahr (K)=Kassenreste (H)=Haushaltsreste EUR	Soll = Einnahmen = Ausgaben .i. Haushaltsreste vom Vorjahr (H) + neue Haushalts- reste (H) EUR	Ist EUR	Neue Reste (K)=Kassenreste (H)=Haushaltsreste EUR	Planvergleich		
					Haushaltsansatz EUR	Soll (Spalte 3) mehr(+) weniger (-) als Ansatz Spalte (6) EUR	zulässige Mehrausgaben Üpl./Apl. bewilligte oder nach § 18 GemHVO EUR
1	2	3	4	5	6	7	8
.1510	E i n n a h m e n Vermischte Einnahmen (K) (H)			(K) (H)	100,00	-100,00	
Einn.	(K) (H)			(K) (H)	100,00	-100,00	
.4140	A u s g a b e n Entgelte für Beschäftigte (K) (H)	1.688,69	1.688,69	(K) (H)	1.800,00	-111,31	
.4340	Zusatzversorgung für Beschäftigte (K) (H)	144,67	144,67	(K) (H)	200,00	-55,33	
.4440	AG-Anteil Soz. Vers. für Beschäftigte (K) (H)	473,91	473,91	(K) (H)	500,00	-26,09	
.5000	Unterhaltung der Grundstücke und Gebäude (K) (H)	1.061,79	1.061,79	(K) (H)	800,00	261,79	
.5200	Geräte u. sonst. Gebrauchsgegenstände (K) (H)	771,38	771,38	(K) (H)	100,00	671,38	
.5400	Bewirtschaftung Grundstücke und Gebäude (K) (H)	1.144,87	1.144,87	(K) (H)	4.000,00	-2.855,13	
.6400	Steuern, Versicherungen, Schadensfälle (K) (H)	120,67	120,67	(K) (H)	200,00	-79,33	

Gemeinde 1 Stadt Todtnau

HH.-Jahr: 2009

Einzelplan 0 Allgemeine Verwaltung

Abschnitt 02 Hauptverwaltung

U-Abschnitt 0204 Ortsverwaltung Muggenbrunn

Haushaltsstelle	Reste vom Vorjahr (K)=Kassenreste (H)=Haushaltsreste EUR	Soll = Einnahmen = Ausgaben ./i. Haushaltsreste vom Vorjahr (H) + neue Haushalts- reste (H) EUR	Ist EUR	Neue Reste (K)=Kassenreste (H)=Haushaltsreste EUR	Planvergleich		
					Haushaltsansatz EUR	Soll (Spalte 3) mehr(+) weniger (-) als Ansatz Spalte (6) EUR	zulässige Mehrausgaben Üpl./Apl. bewilligte oder nach § 18 GemHVO EUR
1	2	3	4	5	6	7	8
.6500	Geschäftsbedarf (K) (H)			(K) (H)	100,00	-100,00	
.6521	Geschäftsbedarf, Telefongebühren (K) (H)	222,16	222,16	(K) (H)	300,00	-77,84	
.6680	Vermischte Ausgaben (K) (H)	120,00	120,00	(K) (H)		120,00	
.6682	Ortspauschale (K) (H)			(K) (H)	1.600,00	-1.600,00	
.6792	Innere Verrechnungen (Werkhof) (K) (H)	6.063,35	6.063,35	(K) (H)	1.500,00	4.563,35	
Ausg.	(K) (H)	11.811,49	11.811,49	(K) (H)	11.100,00	-4.905,03 5.616,52	
UAB +/- 0204	(K) (H)	-11.811,49	-11.811,49	(K) (H)	-11.000,00	4.805,03 -5.616,52	

Haushaltsrechnung Verwaltungshaushalt - Einzelpläne

Gemeinde 1 Stadt Todtnau
 Einzelplan 0 Allgemeine Verwaltung
 Abschnitt 02 Hauptverwaltung
 U-Abschnitt 0205 Ortsverwaltung Präg

Haushaltsstelle	Reste vom Vorjahr (K)=Kassenreste (H)=Haushaltsreste EUR	Soll = Einnahmen = Ausgaben .i. Haushaltsreste vom Vorjahr (H) + neue Haushalts- reste (H) EUR	Ist EUR	Neue Reste (K)=Kassenreste (H)=Haushaltsreste EUR	Planvergleich		
					Haushaltsansatz EUR	Soll (Spalte 3) mehr(+) weniger (-) als Ansatz Spalte (6) EUR	zulässige Mehrausgaben Üpl./Apl. bewilligte oder nach § 18 GemHVO EUR
1	2	3	4	5	6	7	8
.1400	E i n n a h m e n Mieten und Pachten 26,00(K) (H)	610,00	610,00	26,00(K) (H)	700,00	-90,00	
.1510	Vermischte Einnahmen 11,00(K) (H)		11,00	(K) (H)	100,00	-100,00	
.1680	Erstattungen von übrigen Bereichen (K) (H)			(K) (H)	100,00	-100,00	
Einn.	37,00(K) (H)	610,00	621,00	26,00(K) (H)	900,00	-290,00	
.4140	A u s g a b e n Entgelte für Beschäftigte (K) (H)	3.800,97	3.800,97	(K) (H)	3.700,00	100,97	
.4340	Zusatzversorgung für Beschäftigte (K) (H)	314,84	314,84	(K) (H)	400,00	-85,16	
.4440	AG-Anteil Soz. Vers. für Beschäftigte (K) (H)	723,61	723,61	(K) (H)	800,00	-76,39	
.4500	Beihilfen und Unterstützungen (K) (H)	1,35	1,35	(K) (H)		1,35	
.5000	Unterhaltung der Grundstücke und Gebäude (K) (H)	5.119,75	5.119,75	(K) (H)	5.200,00	-80,25	

Haushaltsrechnung Verwaltungshaushalt - Einzelpläne

Gemeinde 1 Stadt Todtnau
 Einzelplan 0 Allgemeine Verwaltung
 Abschnitt 02 Hauptverwaltung
 U-Abschnitt 0205 Ortsverwaltung Präg

Seite : 59

HH.-Jahr: 2009

Haushaltsstelle	Reste vom Vorjahr (K)=Kassenreste (H)=Haushaltsreste EUR	Soll = Einnahmen = Ausgaben .i. Haushaltsreste vom Vorjahr (H) + neue Haushalts- reste (H) EUR	Ist EUR	Neue Reste (K)=Kassenreste (H)=Haushaltsreste EUR	Planvergleich		
					Haushaltsansatz EUR	Soll (Spalte 3) mehr(+) weniger (-) als Ansatz Spalte (6) EUR	zulässige Mehrausgaben Üpl./Apl. bewilligte oder nach § 18 GemHVO EUR
1	2	3	4	5	6	7	8
.5200	Geräte u. sonst. (K) (H)	Gebrauchsgegenstände 181,61	181,61	(K) (H)	100,00	81,61	
.5400	Bewirtschaftung (K) (H)	Grundstücke und 4.418,96	Gebäude 4.418,96	(K) (H)	5.500,00	-1.081,04	
.6400	Steuern, Versicherungen, (K) (H)	Schadensfälle 120,67	120,67	(K) (H)	200,00	-79,33	
.6500	Geschäftsbedarf (K) (H)	1,60	1,60	(K) (H)		1,60	
.6521	Geschäftsbedarf, (K) (H)	Telefongebühren 221,82	221,82	(K) (H)	300,00	-78,18	
.6680	Vermischte Ausgaben (K) (H)	359,67	359,67	(K) (H)	200,00	159,67	
.6682	Ortspauschale (K) (H)			(K) (H)	1.800,00	-1.800,00	
.6792	Innere Verrechnungen (Werkhof) (K) (H)	1.969,80	1.969,80	(K) (H)	4.000,00	-2.030,20	
.6793	Innere Verrechnungen (Forstbetrieb) (K) (H)	102,00	102,00	(K) (H)		102,00	

Haushaltsrechnung Verwaltungshaushalt - Einzelpläne
 Gemeinde 1 Stadt Todtnau
 Einzelplan 0 Allgemeine Verwaltung
 Abschnitt 02 Hauptverwaltung
 U-Abschnitt 0205 Ortsverwaltung Präg

Seite : 60
 HH.-Jahr: 2009

Haushaltsstelle	Reste vom Vorjahr (K)=Kassenreste (H)=Haushaltsreste EUR	Soll = Einnahmen = Ausgaben .i. Haushaltsreste vom Vorjahr (H) + neue Haushalts- reste (H) EUR	Ist EUR	Neue Reste (K)=Kassenreste (H)=Haushaltsreste EUR	Planvergleich		
					Haushaltsansatz EUR	Soll (Spalte 3) mehr(+) weniger (-) als Ansatz Spalte (6) EUR	zulässige Mehrausgaben Üpl./Apl. bewilligte oder nach § 18 GemHVO EUR
1	2	3	4	5	6	7	8
Ausg.	(K)	17.336,65	17.336,65	(K)	22.200,00	-5.310,55	
	(H)			(H)		447,20	
UAB +/- 0205	37,00(K)	-16.726,65	-16.715,65	26,00(K)	-21.300,00	5.020,55	
	(H)			(H)		-447,20	

Haushaltsrechnung Verwaltungshaushalt - Einzelpläne

Gemeinde 1 Stadt Todtnau
 Einzelplan 0 Allgemeine Verwaltung
 Abschnitt 02 Hauptverwaltung
 U-Abschnitt 0206 Ortsverwaltung Schlechttau

Haushaltsstelle	Reste vom Vorjahr (K)=Kassenreste (H)=Haushaltsreste	Soll = Einnahmen = Ausgaben .i. Haushaltsreste vom Vorjahr (H) + neue Haushalts- reste (H)	Ist	Neue Reste (K)=Kassenreste (H)=Haushaltsreste	Planvergleich		
					Haushaltsansatz	Soll (Spalte 3) mehr(+) weniger (-) als Ansatz Spalte (6)	zulässige Mehrausgaben Üpl./Apl. bewilligte oder nach § 18 GemHVO
	EUR	EUR	EUR	EUR	EUR	EUR	EUR
1	2	3	4	5	6	7	8
.1400	E i n n a h m e n Mieten und Pachten 154,00(K) (H)	1.384,00	1.538,00	(K) (H)	800,00	584,00	
Einn.	154,00(K) (H)	1.384,00	1.538,00	(K) (H)	800,00	584,00	
.4140	A u s g a b e n Entgelte für Beschäftigte (K) (H)	436,11	436,11	(K) (H)	500,00	-63,89	
.4440	AG-Anteil Soz. Vers. für Beschäftigte (K) (H)	65,61	65,61	(K) (H)	100,00	-34,39	
.5000	Unterhaltung der Grundstücke und Gebäude (K) (H)	884,43	884,43	(K) (H)	1.300,00	-415,57	
.5200	Geräte u. sonst. Gebrauchsgegenstände (K) (H)			(K) (H)	300,00	-300,00	
.5400	Bewirtschaftung Grundstücke und Gebäude (K) (H)	2.445,01	2.445,01	(K) (H)	3.300,00	-854,99	
.6400	Steuern, Versicherungen, Schadensfälle (K) (H)	120,67	120,67	(K) (H)	200,00	-79,33	
.6500	Geschäftsbedarf (K) (H)			(K) (H)	100,00	-100,00	

Haushaltsrechnung Verwaltungshaushalt - Einzelpläne

Gemeinde 1 Stadt Todtnau
 Einzelplan 0 Allgemeine Verwaltung
 Abschnitt 02 Hauptverwaltung
 U-Abschnitt 0206 Ortsverwaltung Schlechttau

Haushaltsstelle	Reste vom Vorjahr (K)=Kassenreste (H)=Haushaltsreste EUR	Soll ... = Einnahmen = Ausgaben .i. Haushaltsreste vom Vorjahr (H) + neue Haushalts- reste (H) EUR	Ist EUR	Neue Reste (K)=Kassenreste (H)=Haushaltsreste EUR	Planvergleich		
					Haushaltsansatz EUR	Soll (Spalte 3) mehr(+) weniger (-) als Ansatz Spalte (6) EUR	zulässige Mehrausgaben Üpl./Apl. bewilligte oder nach § 18 GemHVO EUR
1	2	3	4	5	6	7	8
.6521	Geschäftsbedarf, Telefongebühren (K) (H)	69,40	69,40	(K) (H)	200,00	-130,60	
.6680	Vermischte Ausgaben (K) (H)	98,70	98,70	(K) (H)		98,70	
.6682	Ortspauschale (K) (H)			(K) (H)	1.600,00	-1.600,00	
.6792	Innere Verrechnungen (Werkhof) (K) (H)	984,60	984,60	(K) (H)	4.000,00	-3.015,40	
Ausg.	(K) (H)	5.104,53	5.104,53	(K) (H)	11.600,00	-6.594,17 98,70	
UAB +/- 0206	154,00(K) (H)	-3.720,53	-3.566,53	(K) (H)	-10.800,00	6.594,17 485,30	

Haushaltsrechnung Verwaltungshaushalt - Einzelpläne

Gemeinde 1 Stadt Todtnau
 Einzelplan 0 Allgemeine Verwaltung
 Abschnitt 02 Hauptverwaltung
 U-Abschnitt 0207 Ortsverwaltung Todtnauberg

Haushaltsstelle	Reste vom Vorjahr (K)=Kassenreste (H)=Haushaltsreste	Soll = Einnahmen = Ausgaben ./i. Haushaltsreste vom Vorjahr (H) + neue Haushalts- reste (H)	Ist	Neue Reste (K)=Kassenreste (H)=Haushaltsreste	Planvergleich		
					Haushaltsansatz	Soll (Spalte 3) mehr(+) weniger (-) als Ansatz Spalte (6)	zulässige Mehrausgaben Üpl./Apl. bewilligte oder nach § 18 GemHVO
	EUR	EUR	EUR	EUR	EUR	EUR	EUR
1	2	3	4	5	6	7	8
.1400	E i n n a h m e n Mieten und Pachten 149,41(K) (H)			149,41(K) (H)		- - - - -	
.1510	Vermischte Einnahmen 1.097,21(K) (H)			1.097,21(K) (H)		- - - - -	
.1680	Erstattungen von übrigen Bereichen (K) (H)	88,00	88,00	(K) (H)		88,00	
Einn.	1.246,62(K) (H)	88,00	88,00	1.246,62(K) (H)		88,00	
.4140	A u s g a b e n Entgelte für Beschäftigte (K) (H)	2.513,72	2.513,72	(K) (H)	2.300,00	213,72	
.4340	Zusatzversorgung für Beschäftigte (K) (H)	195,30	195,30	(K) (H)	200,00	-4,70	
.4440	AG-Anteil Soz. Vers. für Beschäftigte (K) (H)	535,91	535,91	(K) (H)	600,00	-64,09	
.5200	Geräte u. sonst. Gebrauchsgegenstände (K) (H)	50,89	50,89	(K) (H)	200,00	-149,11	
.5300	Mieten und Pachten (K) (H)	3.313,56	3.313,56	(K) (H)	3.400,00	-86,44	

Haushaltsrechnung Verwaltungshaushalt - Einzelpläne

Gemeinde 1 Stadt Todtnau
 Einzelplan 0 Allgemeine Verwaltung
 Abschnitt 02 Hauptverwaltung
 U-Abschnitt 0207 Ortsverwaltung Todtnauberg

Haushaltsstelle	Reste vom Vorjahr (K)=Kassenreste (H)=Haushaltsreste EUR	Soll = Einnahmen = Ausgaben ./i. Haushaltsreste vom Vorjahr (H) + neue Haushalts- reste (H) EUR	Ist EUR	Neue Reste (K)=Kassenreste (H)=Haushaltsreste EUR	Planvergleich		
					Haushaltsansatz EUR	Soll (Spalte 3) mehr(+) weniger (-) als Ansatz Spalte (6) EUR	zulässige Mehrausgaben Üpl./Apl. bewilligte oder nach § 18 GemHVO EUR
1	2	3	4	5	6	7	8
.5400	Bewirtschaftung (K) (H)	Grundstücke und 192,16	Gebäude 192,16	(K) (H)	300,00	-107,84	
.6400	Steuern, Versicherungen, (K) (H)	Schadensfälle 120,67	120,67	(K) (H)	200,00	-79,33	
.6500	Geschäftsbedarf (K) (H)	216,52	216,52	(K) (H)	100,00	116,52	
.6521	Geschäftsbedarf, (K) (H)	Telefongebühren 321,14	321,14	(K) (H)	300,00	21,14	
.6680	Vermischte Ausgaben (K) (H)	1.798,52	1.798,52	(K) (H)		1.798,52	
.6682	Ortspauschale 886,09(K) (H)		886,09	(K) (H)	5.000,00	-5.000,00	
Ausg.	886,09(K) (H)	9.258,39	10.144,48	(K) (H)	12.600,00	-5.491,51 2.149,90	
UAB +/- 0207	360,53(K) (H)	-9.170,39	-10.056,48	1.246,62(K) (H)	-12.600,00	5.491,51 -2.061,90	

Gemeinde 1 Stadt Todtnau
 Einzelplan 0 Allgemeine Verwaltung
 Abschnitt 02 Hauptverwaltung
 U-Abschnitt 0207 Ortsverwaltung Todtnauberg

Haushaltsstelle	Reste vom Vorjahr (K)=Kassenreste (H)=Haushaltsreste EUR	Soll $\overset{= \text{Einnahmen}}{-}$ = Ausgaben .i. Haushaltsreste vom Vorjahr (H) + neue Haushalts- reste (H) EUR	Ist EUR	Neue Reste (K)=Kassenreste (H)=Haushaltsreste EUR	Planvergleich		
					Haushaltsansatz EUR	Soll (Spalte 3) mehr(+) weniger (-) als Ansatz Spalte (6) EUR	zulässige Mehrausgaben Üpl./Apl. bewilligte oder nach § 18 GemHVO EUR
1	2	3	4	5	6	7	8
Einn.	13.647,45(K) (H)	147.745,04	148.591,88	12.800,61(K) (H)	132.700,00	-7.192,27 22.237,31	
Ausg.	3.785,68(K) (H)	509.978,98	510.438,14	3.326,52(K) (H)	542.100,00	-62.159,27 30.038,25	
AB +/-	9.861,77(K) (H)	-362.233,94	-361.846,26	9.474,09(K) (H)	-409.400,00	54.967,00 -7.800,94	
02							

Haushaltsrechnung Verwaltungshaushalt - Einzelpläne

Gemeinde 1 Stadt Todtnau
 Einzelplan 0 Allgemeine Verwaltung
 Abschnitt 03 Finanzverwaltung
 U-Abschnitt 0300 Finanzverwaltung

Haushaltsstelle	Reste vom Vorjahr (K)=Kassenreste (H)=Haushaltsreste EUR	Soll = Einnahmen = Ausgaben ./i. Haushaltsreste vom Vorjahr (H) + neue Haushalts- reste (H) EUR	Ist EUR	Neue Reste (K)=Kassenreste (H)=Haushaltsreste EUR	Planvergleich		
					Haushaltsansatz EUR	Soll (Spalte 3) mehr(+) weniger (-) als Ansatz Spalte (6) EUR	zulässige Mehrausgaben Üpl./Apl. bewilligte oder nach § 18 GemHVO EUR
1	2	3	4	5	6	7	8
.1000	E i n n a h m e n Verwaltungsgebühren 20,00(K) (H)	205,00	225,00	(K) (H)	200,00	5,00	
.1510	Vermischte Einnahmen 10,00(K) (H)	238,00	238,00	10,00(K) (H)	800,00	-562,00	
.1650	Erstatt. v. Eigenbetrieben o. Eigenges. 11.686,20(K) (H)	42.337,94	39.616,20	14.407,94(K) (H)	44.000,00	-1.662,06	
.1660	Einnahmen v. sonst. öff. Sonderrechnungen (K) (H)	10.000,00	10.000,00	(K) (H)	5.000,00	5.000,00	
.1690	Innere Verrechnungen (Verwaltung) (K) (H)	94.172,02	94.172,02	(K) (H)	93.900,00	272,02	
.2610	Säumniszuschläge u. Stundungszinsen 4.295,60(K) (H)	17.706,10	13.187,69	8.814,01(K) (H)	10.000,00	7.706,10	
Einn.	16.011,80(K) (H)	164.659,06	157.438,91	23.231,95(K) (H)	153.900,00	-2.224,06 12.983,12	
.4100	A u s g a b e n Dienstbezüge Beamte (K) (H)	93.085,70	93.085,70	(K) (H)	91.300,00	1.785,70	
.4140	Entgelte für Beschäftigte (K) (H)	104.640,91	104.640,91	(K) (H)	104.700,00	-59,09	

Haushaltsrechnung Verwaltungshaushalt - Einzelpläne

Gemeinde 1 Stadt Todtnau
 Einzelplan 0 Allgemeine Verwaltung
 Abschnitt 03 Finanzverwaltung
 U-Abschnitt 0300 Finanzverwaltung

Haushaltsstelle	Reste vom Vorjahr (K)=Kassenreste (H)=Haushaltsreste EUR	Soll = Einnahmen = Ausgaben .i. Haushaltsreste vom Vorjahr (H) + neue Haushalts- reste (H) EUR	Ist EUR	Neue Reste (K)=Kassenreste (H)=Haushaltsreste EUR	Planvergleich		
					Haushaltsansatz EUR	Soll (Spalte 3) mehr(+) weniger (-) als Ansatz Spalte (6) EUR	zulässige Mehrausgaben Üpl./Apl. bewilligte oder nach § 18 GemHVO EUR
1	2	3	4	5	6	7	8
.4300	Versorgungsaufwand für Beamte (K) (H)	60.193,87	60.193,87	(K) (H)	61.700,00	-1.506,13	
.4340	Zusatzversorgung für Beschäftigte (K) (H)	9.545,75	9.545,75	(K) (H)	9.700,00	-154,25	
.4440	AG-Anteil Soz. Vers. für Beschäftigte (K) (H)	21.079,70	21.079,70	(K) (H)	22.000,00	-920,30	
.4500	Beihilfen und Unterstützungen (K) (H)	28.916,00	28.916,00	(K) (H)	29.000,00	-84,00	
.5200	Geräte u. sonst. Gebrauchsgegenstände (K) (H)	37,47	37,47	(K) (H)	800,00	-762,53	
.5620	Aus- und Fortbildung (K) (H)	213,00	213,00	(K) (H)	3.000,00	-2.787,00	
.6400	Steuern, Versicherungen, Schadensfälle (K) (H)	1.204,57	1.204,57	(K) (H)	1.200,00	4,57	
.6501	Geschäftsbedarf, Papier, Vordrucke usw. (K) (H)	1.813,03	1.813,03	(K) (H)	1.600,00	213,03	
.6510	Geschäftsbedarf, Zeitungen, Amtsblätter (K) (H)	1.370,60	1.370,60	(K) (H)	2.000,00	-629,40	

Haushaltsrechnung Verwaltungshaushalt - Einzelpläne

Gemeinde 1 Stadt Todtnau
 Einzelplan 0 Allgemeine Verwaltung
 Abschnitt 03 Finanzverwaltung
 U-Abschnitt 0300 Finanzverwaltung

Haushaltsstelle	Reste vom Vorjahr (K)=Kassenreste (H)=Haushaltsreste EUR	Soll = Einnahmen = Ausgaben .i. Haushaltsreste vom Vorjahr (H) + neue Haushalts- reste (H) EUR	Ist EUR	Neue Reste (K)=Kassenreste (H)=Haushaltsreste EUR	Planvergleich		
					Haushaltsansatz EUR	Soll (Spalte 3) mehr(+) weniger (-) als Ansatz Spalte (6) EUR	zulässige Mehrausgaben Üpl./Apl. bewilligte oder nach § 18 GemHVO EUR
1	2	3	4	5	6	7	8
.6540	Geschäftsbedarf, Reisekosten (K) 297,05 (H)	297,05	297,05	(K) (H)	600,00	-302,95	
.6550	Geschäftsbedarf, Rechn.Prüf., Beibtreibung (K) 90,00 (H)	90,00	90,00	(K) (H)	500,00	-410,00	
.6680	Vermischte Ausgaben (K) 494,97 (H)	494,97	494,97	(K) (H)	500,00	-5,03	
.7180	Umlage an GPA Baden-Württemberg (K) 2.563,26 (H)	2.563,26	2.563,26	(K) (H)	2.700,00	-136,74	
Ausg.	(K) (H)	325.545,88	325.545,88	(K) (H)	331.300,00	-7.757,42 2.003,30	
UAB +/- 0300	16.011,80(K) (H)	-160.886,82	-168.106,97	23.231,95(K) (H)	-177.400,00	5.533,36 10.979,82	
Einn.	16.011,80(K) (H)	164.659,06	157.438,91	23.231,95(K) (H)	153.900,00	-2.224,06 12.983,12	
Ausg.	(K) (H)	325.545,88	325.545,88	(K) (H)	331.300,00	-7.757,42 2.003,30	
AB +/- 03	16.011,80(K) (H)	-160.886,82	-168.106,97	23.231,95(K) (H)	-177.400,00	5.533,36 10.979,82	

Haushaltsstelle	Reste vom Vorjahr (K)=Kassenreste (H)=Haushaltsreste EUR	Soll = Einnahmen = Ausgaben .i. Haushaltsreste vom Vorjahr (H) + neue Haushalts- reste (H) EUR	Ist EUR	Neue Reste (K)=Kassenreste (H)=Haushaltsreste EUR	Planvergleich		
					Haushaltsansatz EUR	Soll (Spalte 3) mehr(+) weniger (-) als Ansatz Spalte (6) EUR	zulässige Mehrausgaben Üpl./Apl. bewilligte oder nach § 18 GemHVO EUR
1	2	3	4	5	6	7	8
.1000	E i n n a h m e n Verwaltungsgebühren 22,00(K) (H)	3.959,50	3.787,50	194,00(K) (H)	2.500,00	1.459,50	
.1300	Einnahmen aus Verkauf (K) (H)	303,00	269,00	34,00(K) (H)	300,00	3,00	
.1690	Innere Verrechnungen (Verwaltung) (K) (H)			(K) (H)	4.900,00	-4.900,00	
Einn.	22,00(K) (H)	4.262,50	4.056,50	228,00(K) (H)	7.700,00	-4.900,00 1.462,50	
.4140	A u s g a b e n Entgelte für Beschäftigte (K) (H)	15.411,14	15.411,14	(K) (H)	16.200,00	-788,86	
.4340	Zusatzversorgung für Beschäftigte (K) (H)	1.412,90	1.412,90	(K) (H)	1.600,00	-187,10	
.4440	AG-Anteil Soz. Vers. für Beschäftigte (K) (H)	3.091,81	3.091,81	(K) (H)	3.500,00	-408,19	
.4500	Beihilfen und Unterstützungen (K) (H)			(K) (H)	100,00	-100,00	
.5200	Geräte u. sonst. Gebrauchsgegenstände (K) (H)	180,29	180,29	(K) (H)	200,00	-19,71	

Haushaltsstelle	Reste vom Vorjahr (K)=Kassenreste (H)=Haushaltsreste EUR	Soll == Einnahmen = Ausgaben .i. Haushaltsreste vom Vorjahr (H) + neue Haushalts- reste (H) EUR	Ist EUR	Neue Reste (K)=Kassenreste (H)=Haushaltsreste EUR	Planvergleich		
					Haushaltsansatz EUR	Soll (Spalte 3) mehr(+) weniger (-) als Ansatz Spalte (6) EUR	zulässige Mehrausgaben Üpl./Apl. bewilligte oder nach § 18 GemHVO EUR
1	2	3	4	5	6	7	8
.5620	Aus- und Fortbildung (K) 1.217,00 (H)	1.217,00	1.217,00	(K) (H)	1.500,00	-283,00	
.6400	Steuern, Versicherungen, Schadensfälle (K) 237,43 (H)	237,43	237,43	(K) (H)	200,00	37,43	
.6500	Geschäftsausgaben (K) 1.505,05 (H)	1.505,05	1.505,05	(K) (H)	1.200,00	305,05	
.6540	Geschäftsbedarf, Reisekosten (K) 139,50 (H)	139,50	139,50	(K) (H)	200,00	-60,50	
.6680	Vermischte Ausgaben (K) 1.955,80 (H)	1.955,80	1.955,80	(K) (H)	800,00	1.155,80	
Ausg.	(K) 25.150,92 (H)	25.150,92	25.150,92	(K) (H)	25.500,00	-1.847,36 1.498,28	
UAB +/- 0500	22,00(K) (H)	-20.888,42	-21.094,42	228,00(K) (H)	-17.800,00	-3.052,64 -35,78	

Haushaltsstelle	Reste vom Vorjahr (K)=Kassenreste (H)=Haushaltsreste EUR	Soll = Einnahmen = Ausgaben .i. Haushaltsreste vom Vorjahr (H) + neue Haushalts- reste (H) EUR	Ist EUR	Neue Reste (K)=Kassenreste (H)=Haushaltsreste EUR	Planvergleich		
					Haushaltsansatz EUR	Soll (Spalte 3) mehr(+) weniger (-) als Ansatz Spalte (6) EUR	zulässige Mehrausgaben Üpl./Apl. bewilligte oder nach § 18 GemHVO EUR
1	2	3	4	5	6	7	8
.1600	E i n n a h m e n Kostenerstattung vom Bund (K) 6.199,44 (H)	6.199,44	6.199,44	(K) (H)	5.700,00	499,44	
Einn.	(K) (H)	6.199,44	6.199,44	(K) (H)	5.700,00	499,44	
.4000	A u s g a b e n Entschädigung f. ehrenamtl. Tätigkeit (K) 5.176,00 (H)	5.176,00	5.176,00	(K) (H)	5.500,00	-324,00	
.6500	Geschäftsbedarf (K) 6.094,63 (H)	6.094,63	6.094,63	(K) (H)	5.900,00	194,63	
.6540	Reisekosten (K) 70,35 (H)	70,35	70,35	(K) (H)		70,35	
.6680	Vermischte Ausgaben (K) 279,23 (H)	279,23	279,23	(K) (H)		279,23	
.6792	Innere Verrechnungen (Werkhof) (K) (H)			(K) (H)	3.000,00	-3.000,00	

Haushaltsrechnung Verwaltungshaushalt - Einzelpläne
 Gemeinde 1 Stadt Todtnau
 Einzelplan 0 Allgemeine Verwaltung
 Abschnitt 05 Besondere Dienststellen der allgemeinen Verwaltung
 U-Abschnitt 0520 Wahlen

Seite : 72
 HH.-Jahr: 2009

Haushaltsstelle	Reste vom Vorjahr (K)=Kassenreste (H)=Haushaltsreste EUR	Soll ... = Einnahmen = Ausgaben .i. Haushaltsreste vom Vorjahr (H) + neue Haushalts- reste (H) EUR	Ist EUR	Neue Reste (K)=Kassenreste (H)=Haushaltsreste EUR	Planvergleich		
					Haushaltsansatz EUR	Soll (Spalte 3) mehr(+) weniger (-) als Ansatz Spalte (6) EUR	zulässige Mehrausgaben Üpl./Apl. bewilligte oder nach § 18 GemHVO EUR
1	2	3	4	5	6	7	8
Ausg.	(K)	11.620,21	11.620,21	(K)	14.400,00	-3.324,00	
	(H)			(H)		544,21	
UAB +/- 0520	(K)	-5.420,77	-5.420,77	(K)	-8.700,00	3.324,00	
	(H)			(H)		-44,77	
Einn.	22,00(K)	10.461,94	10.255,94	228,00(K)	13.400,00	-4.900,00	
	(H)			(H)		1.961,94	
Ausg.	(K)	36.771,13	36.771,13	(K)	39.900,00	-5.171,36	
	(H)			(H)		2.042,49	
AB +/- 05	22,00(K)	-26.309,19	-26.515,19	228,00(K)	-26.500,00	271,36	
	(H)			(H)		-80,55	

Haushaltsstelle	Reste vom Vorjahr (K)=Kassenreste (H)=Haushaltsreste EUR	Soll = Einnahmen = Ausgaben .i. Haushaltsreste vom Vorjahr (H) + neue Haushalts- reste (H) EUR	Ist EUR	Neue Reste (K)=Kassenreste (H)=Haushaltsreste EUR	Planvergleich		
					Haushaltsansatz EUR	Soll (Spalte 3) mehr(+) weniger (-) als Ansatz Spalte (6) EUR	zulässige Mehrausgaben Üpl./Apl. bewilligte oder nach § 18 GemHVO EUR
1	2	3	4	5	6	7	8
.1510	E i n n a h m e n Vermischte Einnahmen (K) 82,19 (H)	82,19	82,19	(K) (H)		82,19	
.1690	Innere Verrechnungen (Verwaltung) (K) 2.987,74 (H)	2.987,74	2.987,74	(K) (H)	2.900,00	87,74	
Einn.	(K) 3.069,93 (H)	3.069,93	3.069,93	(K) (H)	2.900,00	169,93	
.5200	A u s g a b e n Unterhaltungskosten (EDV-Anl., Drucker) (K) 174,34 (H)	174,34	174,34	(K) (H)	1.500,00	-1.325,66	
.5620	Aus- und Fortbildung (K) (H)			(K) (H)	500,00	-500,00	
.6400	Versicherungen (K) 228,53 (H)	228,53	228,53	(K) (H)	300,00	-71,47	
.6500	Geschäftsbedarf (K) (H)			(K) (H)	100,00	-100,00	
.6560	Kosten f. Pflege d. EDV-Programme (K) 4.702,33 (H)	4.702,33	4.702,33	(K) (H)	4.100,00	602,33	
.6562	Kosten für Internet (K) 4.705,64 (H)	4.705,64	4.705,64	(K) (H)	5.000,00	-294,36	

Haushaltsstelle	Reste vom Vorjahr (K)=Kassenreste (H)=Haushaltsreste EUR	Soll --= Einnahmen = Ausgaben .i. Haushaltsreste vom Vorjahr (H) + neue Haushalts- reste (H) EUR	Ist EUR	Neue Reste (K)=Kassenreste (H)=Haushaltsreste EUR	Planvergleich		
					Haushaltsansatz EUR	Soll (Spalte 3) mehr(+) weniger (-) als Ansatz Spalte (6) EUR	zulässige Mehrausgaben Üpl./Apl. bewilligte oder nach § 18 GemHVO EUR
1	2	3	4	5	6	7	8
.6680	Vermischte Ausgaben (K) (H)			(K) (H)	200,00	-200,00	
.6790	Innere Verrechnungen (Verwaltung) (K) (H)	20.888,54	20.888,54	(K) (H)	19.200,00	1.688,54	
Ausg.	(K) (H)	30.699,38	30.699,38	(K) (H)	30.900,00	-2.491,49 2.290,87	
UAB +/- 0600	(K) (H)	-27.629,45	-27.629,45	(K) (H)	-28.000,00	2.491,49 -2.120,94	
Einn.	(K) (H)	3.069,93	3.069,93	(K) (H)	2.900,00	169,93	
Ausg.	(K) (H)	30.699,38	30.699,38	(K) (H)	30.900,00	-2.491,49 2.290,87	
AB +/- 06	(K) (H)	-27.629,45	-27.629,45	(K) (H)	-28.000,00	2.491,49 -2.120,94	

Haushaltsstelle	Reste vom Vorjahr (K)=Kassenreste (H)=Haushaltsreste EUR	Soll --= Einnahmen = Ausgaben .i. Haushaltsreste vom Vorjahr (H) + neue Haushalts- reste (H) EUR	Ist EUR	Neue Reste (K)=Kassenreste (H)=Haushaltsreste EUR	Planvergleich		
					Haushaltsansatz EUR	Soll (Spalte 3) mehr(+) weniger (-) als Ansatz Spalte (6) EUR	zulässige Mehrausgaben Üpl./Apl. bewilligte oder nach § 18 GemHVO EUR
1	2	3	4	5	6	7	8
Einn.	E i n n a h m e n (K) (H)			(K) (H)		- - - - -	
.6540	A u s g a b e n Reisekosten (K) (H)			(K) (H)	100,00	-100,00	
.6680	Vermischte Ausgaben 1.073,73(K) (H)	1.072,19	2.145,92	(K) (H)	1.400,00	-327,81	
.6790	Innere Verrechnungen (Verwaltung) (K) (H)	1.575,17	1.575,17	(K) (H)	800,00	775,17	
.6792	Innere Verrechnungen (Werkhof) (K) (H)	2.669,10	2.669,10	(K) (H)	4.000,00	-1.330,90	
Ausg.	1.073,73(K) (H)	5.316,46	6.390,19	(K) (H)	6.300,00	-1.758,71 775,17	
UAB +/- 0800	-1.073,73(K) (H)	-5.316,46	-6.390,19	(K) (H)	-6.300,00	1.758,71 -775,17	

Haushaltsstelle	Reste vom Vorjahr (K)=Kassenreste (H)=Haushaltsreste EUR	Soll -- = Einnahmen = Ausgaben ./. Haushaltsreste vom Vorjahr (H) + neue Haushalts- reste (H) EUR	Ist EUR	Neue Reste (K)=Kassenreste (H)=Haushaltsreste EUR	Planvergleich		
					Haushaltsansatz EUR	Soll (Spalte 3) mehr(+) weniger (-) als Ansatz Spalte (6) EUR	zulässige Mehrausgaben Üpl./Apl. bewilligte oder nach § 18 GemHVO EUR
1	2	3	4	5	6	7	8
Einn.	(K)			(K)		- - - - -	
	(H)			(H)			
Ausg.	1.073,73(K)	5.316,46	6.390,19	(K)	6.300,00	-1.758,71	
	(H)			(H)		775,17	
AB +/-	-1.073,73(K)	-5.316,46	-6.390,19	(K)	-6.300,00	1.758,71	
08	(H)			(H)		-775,17	
Einn.	37.511,89(K)	379.508,34	371.819,12	45.201,11(K)	341.300,00	-15.089,73	
	(H)			(H)		53.298,07	
Ausg.	11.494,35(K)	1.223.494,56	1.231.193,19	3.795,72(K)	1.262.700,00	-93.320,07	
	(H)			(H)		54.114,63	
EP +/-	26.017,54(K)	-843.986,22	-859.374,07	41.405,39(K)	-921.400,00	78.230,34	
0	(H)			(H)		-816,56	

Haushaltsstelle	Reste vom Vorjahr (K)=Kassenreste (H)=Haushaltsreste EUR	Soll = Einnahmen = Ausgaben .i. Haushaltsreste vom Vorjahr (H) + neue Haushalts- reste (H) EUR	Ist EUR	Neue Reste (K)=Kassenreste (H)=Haushaltsreste EUR	Planvergleich		
					Haushaltsansatz EUR	Soll (Spalte 3) mehr(+) weniger (-) als Ansatz Spalte (6) EUR	zulässige Mehrausgaben Üpl./Apl. bewilligte oder nach § 18 GemHVO EUR
1	2	3	4	5	6	7	8
.1000	E i n n a h m e n Verwaltungsgebühren 90,00(K) (H)	22.168,60	22.088,60	170,00(K) (H)	21.000,00	1.168,60	
.1660	Einnahmen v. sonst. öff. Sonderrechnungen 801,22(K) (H)		801,22	(K) (H)		- - - - -	
.1670	Erstattungen von privaten Unternehmen 636,00(K) (H)	624,00	636,00	624,00(K) (H)	400,00	224,00	
.1690	Innere Verrechnungen (Verwaltung) (K) (H)	15.216,79	15.216,79	(K) (H)	8.900,00	6.316,79	
.2600	Bußgelder aus Überw. ruhender Verkehr (K) (H)	2.122,50	2.122,50	(K) (H)	3.500,00	-1.377,50	
Einn.	1.527,22(K) (H)	40.131,89	40.865,11	794,00(K) (H)	33.800,00	-1.377,50 7.709,39	
.4140	A u s g a b e n Entgelte für Beschäftigte (K) (H)	50.540,22	50.540,22	(K) (H)	50.600,00	-59,78	
.4340	Zusatzversorgung für Beschäftigte (K) (H)	4.645,20	4.645,20	(K) (H)	4.800,00	-154,80	
.4440	AG-Anteil Soz. Vers. für Beschäftigte (K) (H)	9.991,84	9.991,84	(K) (H)	10.600,00	-608,16	

Haushaltsstelle	Reste vom Vorjahr (K)=Kassenreste (H)=Haushaltsreste EUR	Soll ... = Einnahmen = Ausgaben .i. Haushaltsreste vom Vorjahr (H) + neue Haushalts- reste (H) EUR	Ist EUR	Neue Reste (K)=Kassenreste (H)=Haushaltsreste EUR	Planvergleich		
					Haushaltsansatz EUR	Soll (Spalte 3) mehr(+) weniger (-) als Ansatz Spalte (6) EUR	zulässige Mehrausgaben Üpl./Apl. bewilligte oder nach § 18 GemHVO EUR
1	2	3	4	5	6	7	8
.4500	Beihilfen und Unterstützungen (K) (H)	8,00	8,00	(K) (H)	100,00	-92,00	
.5200	Geräte u. sonst. Gebrauchsgegenstände (K) (H)	374,58	374,58	(K) (H)	600,00	-225,42	
.6400	Steuern, Versicherungen, Schadensfälle (K) (H)	399,57	399,57	(K) (H)	400,00	-0,43	
.6500	Geschäftsbedarf (K) (H)	12.718,82	12.718,82	(K) (H)	10.000,00	2.718,82	
.6680	Vermischte Ausgaben (K) (H)	3.595,93	3.595,93	(K) (H)	3.100,00	495,93	
Ausg.	(K) (H)	82.274,16	82.274,16	(K) (H)	80.200,00	-1.140,59 3.214,75	
UAB +/- 1100	1.527,22(K) (H)	-42.142,27	-41.409,05	794,00(K) (H)	-46.400,00	-236,91 4.494,64	

Haushaltsstelle	Reste vom Vorjahr (K)=Kassenreste (H)=Haushaltsreste EUR	Soll = Einnahmen = Ausgaben ./. Haushaltsreste vom Vorjahr (H) + neue Haushalts- reste (H) EUR	Ist EUR	Neue Reste (K)=Kassenreste (H)=Haushaltsreste EUR	Planvergleich		
					Haushaltsansatz EUR	Soll (Spalte 3) mehr(+) weniger (-) als Ansatz Spalte (6) EUR	zulässige Mehrausgaben Üpl./Apl. bewilligte oder nach § 18 GemHVO EUR
1	2	3	4	5	6	7	8
.1000	E i n n a h m e n Verwaltungsgebühren 140,31(K) (H)	1.404,75	1.441,50	103,56(K) (H)	1.000,00	404,75	
.1610	Kostenerstattung vom Land (K) (H)	21.611,80	21.611,80	(K) (H)	22.000,00	-388,20	
.1690	Innere Verrechnungen (Verwaltung) (K) (H)	1.142,62	1.142,62	(K) (H)	1.000,00	142,62	
Einn.	140,31(K) (H)	24.159,17	24.195,92	103,56(K) (H)	24.000,00	-388,20 547,37	
.4100	A u s g a b e n Dienstbezüge Beamte (K) (H)	12.384,18	12.384,18	(K) (H)	12.200,00	184,18	
.4140	Entgelte für Beschäftigte (K) (H)	24.103,16	24.103,16	(K) (H)	24.200,00	-96,84	
.4300	Versorgungsaufwand für Beamte (K) (H)	4.268,16	4.268,16	(K) (H)	4.300,00	-31,84	
.4340	Zusatzversorgung für Beschäftigte (K) (H)	2.304,18	2.304,18	(K) (H)	2.400,00	-95,82	
.4440	AG-Anteil Soz. Vers. für Beschäftigte (K) (H)	4.601,47	4.601,47	(K) (H)	4.800,00	-198,53	

Haushaltsstelle	Reste vom Vorjahr (K)=Kassenreste (H)=Haushaltsreste EUR	Soll == Einnahmen = Ausgaben .i. Haushaltsreste vom Vorjahr (H) + neue Haushalts- reste (H) EUR	Ist EUR	Neue Reste (K)=Kassenreste (H)=Haushaltsreste EUR	Planvergleich		
					Haushaltsansatz EUR	Soll (Spalte 3) mehr(+) weniger (-) als Ansatz Spalte (6) EUR	zulässige Mehrausgaben Üpl./Apl. bewilligte oder nach § 18 GemHVO EUR
1	2	3	4	5	6	7	8
.4500	Beihilfen und Unterstützungen (K) (H)	803,00	803,00	(K) (H)	900,00	-97,00	
.5200	Geräte u. sonst. Gebrauchsgegenstände (K) (H)	307,57	307,57	(K) (H)	400,00	-92,43	
.5620	Aus- und Fortbildung (K) (H)	153,00	153,00	(K) (H)	500,00	-347,00	
.6400	Steuern, Versicherungen, Schadensfälle (K) (H)	300,85	300,85	(K) (H)	300,00	0,85	
.6500	Geschäftsbedarf (K) (H)	985,55	985,55	(K) (H)	1.000,00	-14,45	
.6540	Reisekosten (K) (H)	67,75	67,75	(K) (H)		67,75	
.6680	Vermischte Ausgaben (K) (H)			(K) (H)	200,00	-200,00	

Haushaltsrechnung Verwaltungshaushalt - Einzelpläne
 Gemeinde 1 Stadt Todtnau
 Einzelplan 1 Öffentliche Sicherheit und Ordnung
 Abschnitt 11 Öffentliche Ordnung
 U-Abschnitt 1170 Grundbuchamt

Seite : 81
 HH.-Jahr: 2009

Haushaltsstelle	Reste vom Vorjahr (K)=Kassenreste (H)=Haushaltsreste EUR	Soll --= Einnahmen = Ausgaben .i. Haushaltsreste vom Vorjahr (H) + neue Haushalts- reste (H) EUR	Ist EUR	Neue Reste (K)=Kassenreste (H)=Haushaltsreste EUR	Planvergleich		
					Haushaltsansatz EUR	Soll (Spalte 3) mehr(+) weniger (-) als Ansatz Spalte (6) EUR	zulässige Mehrausgaben Üpl./Apl. bewilligte oder nach § 18 GemHVO EUR
1	2	3	4	5	6	7	8
Ausg.	(K) (H)	50.278,87	50.278,87	(K) (H)	51.200,00	-1.173,91 252,78	
UAB +/- 1170	140,31(K) (H)	-26.119,70	-26.082,95	103,56(K) (H)	-27.200,00	785,71 294,59	
Einn.	1.667,53(K) (H)	64.291,06	65.061,03	897,56(K) (H)	57.800,00	-1.765,70 8.256,76	
Ausg.	(K) (H)	132.553,03	132.553,03	(K) (H)	131.400,00	-2.314,50 3.467,53	
AB +/- 11	1.667,53(K) (H)	-68.261,97	-67.492,00	897,56(K) (H)	-73.600,00	548,80 4.789,23	

Haushaltsstelle	Reste vom Vorjahr (K)=Kassenreste (H)=Haushaltsreste EUR	Soll = Einnahmen = Ausgaben ./. Haushaltsreste vom Vorjahr (H) + neue Haushalts- reste (H) EUR	Ist EUR	Neue Reste (K)=Kassenreste (H)=Haushaltsreste EUR	Planvergleich		
					Haushaltsansatz EUR	Soll (Spalte 3) mehr(+) weniger (-) als Ansatz Spalte (6) EUR	zulässige Mehrausgaben Üpl./Apl. bewilligte oder nach § 18 GemHVO EUR
1	2	3	4	5	6	7	8
.1400	E i n n a h m e n Mieten und Pachten (K) (H)	210,00	210,00	(K) (H)		210,00	
.1510	Vermischte Einnahmen 1.145,33(K) (H)	5.483,50	4.513,88	2.114,95(K) (H)	5.000,00	483,50	
.1680	Erstattungen von übrigen Bereichen (K) (H)	102,84	102,84	(K) (H)	200,00	-97,16	
.1710	Zuweisungen vom Land (K) (H)	13.670,00	13.670,00	(K) (H)	13.600,00	70,00	
Einn.	1.145,33(K) (H)	19.466,34	18.496,72	2.114,95(K) (H)	18.800,00	-97,16 763,50	
.4160	A u s g a b e n Sonstige Beschäftigten-Entgelte (K) (H)	4.039,23	4.039,23	(K) (H)	4.000,00	39,23	
.5000	Unterhaltung der Grundstücke und Gebäude (K) (H)	2.876,77	2.876,77	(K) (H)	3.000,00	-123,23	
.5200	Geräte u. sonst. Gebrauchsgegenstände (K) (H)	10.889,63	10.889,63	(K) (H)	8.600,00	2.289,63	
.5400	Bewirtschaftung Grundstücke und Gebäude (K) (H)	12.685,01	12.685,01	(K) (H)	9.000,00	3.685,01	

Haushaltsstelle	Reste vom Vorjahr (K)=Kassenreste (H)=Haushaltsreste EUR	Soll = Einnahmen = Ausgaben .i. Haushaltsreste vom Vorjahr (H) + neue Haushalts- reste (H) EUR	Ist EUR	Neue Reste (K)=Kassenreste (H)=Haushaltsreste EUR	Planvergleich		
					Haushaltsansatz EUR	Soll (Spalte 3) mehr(+) weniger (-) als Ansatz Spalte (6) EUR	zulässige Mehrausgaben Üpl./Apl. bewilligte oder nach § 18 GemHVO EUR
1	2	3	4	5	6	7	8
.5500	Haltung von Fahrzeugen (K) (H)	15.037,07	15.037,07	(K) (H)	13.500,00	1.537,07	
.5510	Betriebsstoffe für Fahrzeuge (K) (H)	3.885,09	3.885,09	(K) (H)		3.885,09	
.5610	Dienst und Schutzkleidung (K) (H)	8.613,93	8.613,93	(K) (H)	5.800,00	2.813,93	
.5620	Aus- und Fortbildung (K) (H)	2.992,85	2.992,85	(K) (H)	6.900,00	-3.907,15	
.6360	Sonstige sächliche Zweckausgaben (K) (H)	257,86	257,86	(K) (H)	500,00	-242,14	
.6400	Steuern, Versicherungen, Schadensfälle (K) (H)	5.566,15	5.566,15	(K) (H)	6.500,00	-933,85	
.6500	Geschäftsbedarf (K) (H)	570,50	570,50	(K) (H)	400,00	170,50	
.6521	Geschäftsbedarf, Telefongebühren (K) (H)	1.654,82	1.654,82	(K) (H)	1.300,00	354,82	
.6610	Mitgliedsbeiträge (K) (H)	954,91	954,91	(K) (H)	1.100,00	-145,09	

Haushaltsstelle	Reste vom Vorjahr (K)=Kassenreste (H)=Haushaltsreste EUR	Soll == Einnahmen = Ausgaben ./. Haushaltsreste vom Vorjahr (H) + neue Haushalts- reste (H) EUR	Ist EUR	Neue Reste (K)=Kassenreste (H)=Haushaltsreste EUR	Planvergleich		
					Haushaltsansatz EUR	Soll (Spalte 3) mehr(+) weniger (-) als Ansatz Spalte (6) EUR	zulässige Mehrausgaben Üpl./Apl. bewilligte oder nach § 18 GemHVO EUR
1	2	3	4	5	6	7	8
.6680	Vermischte Ausgaben 1.230,00(K) (H)	2.710,61	3.940,61	(K) (H)	3.500,00	-789,39	
.6792	Innere Verrechnungen (Werkhof) (K) (H)	2.707,30	2.707,30	(K) (H)	1.000,00	1.707,30	
.7180	Zuschuss an Feuerwehr Todtnau (K) (H)	3.330,00	3.330,00	(K) (H)	3.400,00	-70,00	
Ausg.	1.230,00(K) (H)	78.771,73	80.001,73	(K) (H)	68.500,00	-6.210,85 16.482,58	
UAB +/- 1300	-84,67(K) (H)	-59.305,39	-61.505,01	2.114,95(K) (H)	-49.700,00	6.113,69 -15.719,08	
Einn.	1.145,33(K) (H)	19.466,34	18.496,72	2.114,95(K) (H)	18.800,00	-97,16 763,50	
Ausg.	1.230,00(K) (H)	78.771,73	80.001,73	(K) (H)	68.500,00	-6.210,85 16.482,58	
AB +/- 13	-84,67(K) (H)	-59.305,39	-61.505,01	2.114,95(K) (H)	-49.700,00	6.113,69 -15.719,08	

Haushaltsrechnung Verwaltungshaushalt - Einzelpläne
 Gemeinde 1 Stadt Todtnau
 Einzelplan 1 Öffentliche Sicherheit und Ordnung
 Abschnitt 13 Feuerschutz
 U-Abschnitt 1300 Freiwillige Feuerwehren

Seite : 85
 HH.-Jahr: 2009

Haushaltsstelle	Reste vom Vorjahr (K)=Kassenreste (H)=Haushaltsreste EUR	Soll ... = Einnahmen = Ausgaben .i. Haushaltsreste vom Vorjahr (H) + neue Haushalts- reste (H) EUR	Ist EUR	Neue Reste (K)=Kassenreste (H)=Haushaltsreste EUR	Planvergleich		
					Haushaltsansatz EUR	Soll (Spalte 3) mehr(+) weniger (-) als Ansatz Spalte (6) EUR	zulässige Mehrausgaben Üpl./Apl. bewilligte oder nach § 18 GemHVO EUR
1	2	3	4	5	6	7	8
Einn.	2.812,86(K) (H)	83.757,40	83.557,75	3.012,51(K) (H)	76.600,00	-1.862,86 9.020,26	
Ausg.	1.230,00(K) (H)	211.324,76	212.554,76	(K) (H)	199.900,00	-8.525,35 19.950,11	
EP +/- 1	1.582,86(K) (H)	-127.567,36	-128.997,01	3.012,51(K) (H)	-123.300,00	6.662,49 -10.929,85	

Haushaltsrechnung Verwaltungshaushalt - Einzelpläne

Gemeinde 1 Stadt Todtnau
 Einzelplan 2 Schulen
 Abschnitt 21 Grund- u. Hauptschulen
 U-Abschnitt 2110 Grundschule Todtnau

Haushaltsstelle	Reste vom Vorjahr (K)=Kassenreste (H)=Haushaltsreste EUR	Soll = Einnahmen = Ausgaben .i. Haushaltsreste vom Vorjahr (H) + neue Haushalts- reste (H) EUR	Ist EUR	Neue Reste (K)=Kassenreste (H)=Haushaltsreste EUR	Planvergleich		
					Haushaltsansatz EUR	Soll (Spalte 3) mehr(+) weniger (-) als Ansatz Spalte (6) EUR	zulässige Mehrausgaben Üpl./Apl. bewilligte oder nach § 18 GemHVO EUR
1	2	3	4	5	6	7	8
.1400	E i n n a h m e n Mieten und Pachten (K) (H)	2.549,00	2.549,00	(K) (H)	2.600,00	-51,00	
.1620	Erst. v. Gemeinden u. Gemeindeverbänden (K) (H)	5.451,00	5.451,00	(K) (H)	5.400,00	51,00	
.1680	Erstattungen von übrigen Bereichen (K) (H)	53,55	53,55	(K) (H)	100,00	-46,45	
Einn.	(K) (H)	8.053,55	8.053,55	(K) (H)	8.100,00	-97,45 51,00	
.4140	A u s g a b e n Entgelte für Beschäftigte (K) (H)	21.944,15	21.944,15	(K) (H)	37.000,00	-15.055,85	
.4340	Zusatzversorgung für Beschäftigte (K) (H)	2.435,54	2.435,54	(K) (H)	3.200,00	-764,46	
.4440	AG-Anteil Soz. Vers. für Beschäftigte (K) (H)	4.503,83	4.503,83	(K) (H)	7.100,00	-2.596,17	
.4500	Beihilfen und Unterstützungen (K) (H)	11,50	11,50	(K) (H)	100,00	-88,50	
.5000	Unterhaltung der Grundstücke und Gebäude (K) (H)	924,93	924,93	(K) (H)	22.000,00	-21.075,07	

Haushaltsrechnung Verwaltungshaushalt - Einzelpläne

Gemeinde 1 Stadt Todtnau
 Einzelplan 2 Schulen
 Abschnitt 21 Grund- u. Hauptschulen
 U-Abschnitt 2110 Grundschule Todtnau

Haushaltsstelle	Reste vom Vorjahr (K)=Kassenreste (H)=Haushaltsreste EUR	Soll = Einnahmen = Ausgaben ./i. Haushaltsreste vom Vorjahr (H) + neue Haushalts- reste (H) EUR	Ist EUR	Neue Reste (K)=Kassenreste (H)=Haushaltsreste EUR	Planvergleich		
					Haushaltsansatz EUR	Soll (Spalte 3) mehr(+) weniger (-) als Ansatz Spalte (6) EUR	zulässige Mehrausgaben Üpl./Apl. bewilligte oder nach § 18 GemHVO EUR
1	2	3	4	5	6	7	8
.5100	Unterhalt. d. sonst. unbewegl. Vermögen (K) (H)	141,83	141,83	(K) (H)		141,83	
.5200	Geräte u. sonst. Gebrauchsgegenstände (K) (H)	4.299,08	4.299,08	(K) (H)	2.800,00	1.499,08	
.5300	Mieten und Pachten (K) (H)			(K) (H)	600,00	-600,00	
.5400	Bewirtschaftung Grundstücke und Gebäude 208,73(K) (H)	17.519,07	17.460,89	266,91(K) (H)	19.000,00	-1.480,93	
.5910	Lehr- und Unterrichtsmittel (K) (H)	3.055,83	3.055,83	(K) (H)	2.500,00	555,83	
.5920	Lernmittel (K) (H)	3.254,80	3.254,80	(K) (H)	5.000,00	-1.745,20	
.5950	Schulveranstaltungen, Schülerauszeichng. (K) (H)	119,00	119,00	(K) (H)	100,00	19,00	
.6400	Steuern, Versicherungen, Schadensfälle (K) (H)	6.911,18	6.911,18	(K) (H)	7.400,00	-488,82	
.6501	Geschäftsbedarf, Papier, Vordrucke usw. (K) (H)	835,78	835,78	(K) (H)	400,00	435,78	

Haushaltsrechnung Verwaltungshaushalt - Einzelpläne

Gemeinde 1 Stadt Todtnau
 Einzelplan 2 Schulen
 Abschnitt 21 Grund- u. Hauptschulen
 U-Abschnitt 2110 Grundschule Todtnau

Haushaltsstelle	Reste vom Vorjahr (K)=Kassenreste (H)=Haushaltsreste EUR	Soll = Einnahmen = Ausgaben ./i. Haushaltsreste vom Vorjahr (H) + neue Haushalts- reste (H) EUR	Ist EUR	Neue Reste (K)=Kassenreste (H)=Haushaltsreste EUR	Planvergleich		
					Haushaltsansatz EUR	Soll (Spalte 3) mehr(+) weniger (-) als Ansatz Spalte (6) EUR	zulässige Mehrausgaben Üpl./Apl. bewilligte oder nach § 18 GemHVO EUR
1	2	3	4	5	6	7	8
.6510	Zeitungen, Amtsblätter, Fachliteratur (K) (H)	899,05	899,05	(K) (H)	700,00	199,05	
.6520	Geschäftsbedarf, Portoaufwand (K) (H)	105,40	105,40	(K) (H)	100,00	5,40	
.6521	Geschäftsbedarf, Telefongebühren (K) (H)	196,42	196,42	(K) (H)	200,00	-3,58	
.6680	Vermischte Ausgaben 81,48(K) (H)	132,57	214,05	(K) (H)	100,00	32,57	
.6792	Innere Verrechnungen (Werkhof) (K) (H)	3.869,00	3.869,00	(K) (H)	2.000,00	1.869,00	
Ausg.	290,21(K) (H)	71.158,96	71.182,26	266,91(K) (H)	110.300,00	-43.898,58 4.757,54	
UAB +/- 2110	-290,21(K) (H)	-63.105,41	-63.128,71	-266,91(K) (H)	-102.200,00	43.801,13 -4.706,54	

Haushaltsstelle	Reste vom Vorjahr (K)=Kassenreste (H)=Haushaltsreste EUR	Soll = Einnahmen = Ausgaben ./. Haushaltsreste vom Vorjahr (H) + neue Haushalts- reste (H) EUR	Ist EUR	Neue Reste (K)=Kassenreste (H)=Haushaltsreste EUR	Planvergleich		
					Haushaltsansatz EUR	Soll (Spalte 3) mehr(+) weniger (-) als Ansatz Spalte (6) EUR	zulässige Mehrausgaben Üpl./Apl. bewilligte oder nach § 18 GemHVO EUR
1	2	3	4	5	6	7	8
.1400	E i n n a h m e n Mieten und Pachten 1.612,43(K) (H)	9.515,76	9.515,76	1.612,43(K) (H)	9.500,00	15,76	
.1510	Vermischte Einnahmen (K) (H)	200,00	200,00	(K) (H)	200,00	- - - - -	
.1680	Erstattungen von übrigen Bereichen 400,97(K) (H)	3.781,64	3.240,40	942,21(K) (H)	1.900,00	1.881,64	
.1770	Zuweisungen von privaten Unternehmen (K) (H)	30,82	30,82	(K) (H)		30,82	
Einn.	2.013,40(K) (H)	13.528,22	12.986,98	2.554,64(K) (H)	11.600,00	1.928,22	
.4140	A u s g a b e n Entgelte für Beschäftigte (K) (H)	6.841,29	6.841,29	(K) (H)	6.900,00	-58,71	
.4340	Zusatzversorgung für Beschäftigte (K) (H)	586,35	586,35	(K) (H)	600,00	-13,65	
.4440	AG-Anteil Soz. Vers. für Beschäftigte (K) (H)	1.415,71	1.415,71	(K) (H)	1.600,00	-184,29	
.4500	Beihilfen und Unterstützungen (K) (H)			(K) (H)	100,00	-100,00	

Haushaltsstelle	Reste vom Vorjahr (K)=Kassenreste (H)=Haushaltsreste EUR	Soll = Einnahmen = Ausgaben .i. Haushaltsreste vom Vorjahr (H) + neue Haushalts- reste (H) EUR	Ist EUR	Neue Reste (K)=Kassenreste (H)=Haushaltsreste EUR	Planvergleich		
					Haushaltsansatz EUR	Soll (Spalte 3) mehr(+) weniger (-) als Ansatz Spalte (6) EUR	zulässige Mehrausgaben Üpl./Apl. bewilligte oder nach § 18 GemHVO EUR
1	2	3	4	5	6	7	8
.5000	Unterhaltung der Grundstücke und Gebäude (K) (H)	751,37	751,37	(K) (H)	1.000,00	-248,63	
.5200	Geräte u. sonst. Gebrauchsgegenstände (K) (H)	3.312,19	3.312,19	(K) (H)	1.800,00	1.512,19	
.5300	Mieten und Pachten (K) (H)	354,14	354,14	(K) (H)	400,00	-45,86	
.5400	Bewirtschaftung Grundstücke und Gebäude (K) (H)	7.950,50	7.950,50	(K) (H)	11.000,00	-3.049,50	
.5910	Lehr- und Unterrichtsmittel (K) (H)	1.202,39	1.202,39	(K) (H)	1.300,00	-97,61	
.5920	Lernmittel (K) (H)	792,28	792,28	(K) (H)	1.400,00	-607,72	
.5950	Schulveranstaltungen, Schülerauszeichng. (K) (H)	37,20	37,20	(K) (H)	100,00	-62,80	
.6400	Steuern, Versicherungen, Schadensfälle (K) (H)	2.839,05	2.839,05	(K) (H)	3.000,00	-160,95	
.6501	Geschäftsbedarf, Papier, Vordrucke usw. (K) (H)	306,93	306,93	(K) (H)	200,00	106,93	

Haushaltsstelle	Reste vom Vorjahr (K)=Kassenreste (H)=Haushaltsreste EUR	Soll = Einnahmen = Ausgaben .i. Haushaltsreste vom Vorjahr (H) + neue Haushalts- reste (H) EUR	Ist EUR	Neue Reste (K)=Kassenreste (H)=Haushaltsreste EUR	Planvergleich		
					Haushaltsansatz EUR	Soll (Spalte 3) mehr(+) weniger (-) als Ansatz Spalte (6) EUR	zulässige Mehrausgaben Üpl./Apl. bewilligte oder nach § 18 GemHVO EUR
1	2	3	4	5	6	7	8
.6510	Zeitungen, Amtsblätter, Fachliteratur (K) (H)	192,65	192,65	(K) (H)	300,00	-107,35	
.6520	Geschäftsbedarf, Portoaufwand (K) (H)	19,10	19,10	(K) (H)	100,00	-80,90	
.6521	Geschäftsbedarf, Telefongebühren (K) (H)	431,61	431,61	(K) (H)	400,00	31,61	
.6680	Vermischte Ausgaben (K) (H)	437,72	437,72	(K) (H)	100,00	337,72	
.6792	Innere Verrechnungen (Werkhof) (K) (H)	4.359,80	4.359,80	(K) (H)	4.200,00	159,80	
.6793	Innere Verrechnungen (Forstbetrieb) (K) (H)	238,00	238,00	(K) (H)		238,00	
Ausg.	(K) (H)	32.068,28	32.068,28	(K) (H)	34.500,00	-4.817,97 2.386,25	
UAB +/- 2111	2.013,40 (K) (H)	-18.540,06	-19.081,30	2.554,64 (K) (H)	-22.900,00	4.817,97 -458,03	

Haushaltsrechnung Verwaltungshaushalt - Einzelpläne

Gemeinde 1 Stadt Todtnau
 Einzelplan 2 Schulen
 Abschnitt 21 Grund- u. Hauptschulen
 U-Abschnitt 2112 Grundschule Geschwend

Haushaltsstelle	Reste vom Vorjahr (K)=Kassenreste (H)=Haushaltsreste EUR	Soll = Einnahmen = Ausgaben .i. Haushaltsreste vom Vorjahr (H) + neue Haushalts- reste (H) EUR	Ist EUR	Neue Reste (K)=Kassenreste (H)=Haushaltsreste EUR	Planvergleich		
					Haushaltsansatz EUR	Soll (Spalte 3) mehr(+) weniger (-) als Ansatz Spalte (6) EUR	zulässige Mehrausgaben Üpl./Apl. bewilligte oder nach § 18 GemHVO EUR
1	2	3	4	5	6	7	8
.1770	E i n n a h m e n Zuweisungen von (K) (H)	privaten Unternehmen 500,00	500,00	(K) (H)		500,00	
Einn.	(K) (H)	500,00	500,00	(K) (H)		500,00	
.4140	A u s g a b e n Entgelte für Beschäftigte (K) (H)	5.061,93	5.061,93	(K) (H)	5.100,00	-38,07	
.4340	Zusatzversorgung für Beschäftigte (K) (H)	432,77	432,77	(K) (H)	500,00	-67,23	
.4440	AG-Anteil Soz. Vers. für Beschäftigte (K) (H)	998,16	998,16	(K) (H)	1.100,00	-101,84	
.4500	Beihilfen und Unterstützungen (K) (H)	1,80	1,80	(K) (H)	100,00	-98,20	
.5000	Unterhaltung der Grundstücke und Gebäude 171,62(K) (H)	428,74	600,36	(K) (H)	500,00	-71,26	
.5200	Geräte u. sonst. Gebrauchsgegenstände (K) (H)	1.385,51	1.373,56	11,95(K) (H)	600,00	785,51	
.5300	Mieten und Pachten (K) (H)	489,84	489,84	(K) (H)		489,84	

Gemeinde 1 Stadt Todtnau

HH.-Jahr: 2009

Einzelplan 2 Schulen

Abschnitt 21 Grund- u. Hauptschulen

U-Abschnitt 2112 Grundschule Geschwend

Haushaltsstelle	Reste vom Vorjahr (K)=Kassenreste (H)=Haushaltsreste EUR	Soll = Einnahmen = Ausgaben .i. Haushaltsreste vom Vorjahr (H) + neue Haushalts- reste (H) EUR	Ist EUR	Neue Reste (K)=Kassenreste (H)=Haushaltsreste EUR	Planvergleich		
					Haushaltsansatz EUR	Soll (Spalte 3) mehr(+) weniger (-) als Ansatz Spalte (6) EUR	zulässige Mehrausgaben Üpl./Apl. bewilligte oder nach § 18 GemHVO EUR
1	2	3	4	5	6	7	8
.5400	Bewirtschaftung (K) (H)	Grundstücke und 4.282,72	Gebäude 4.282,72	(K) (H)	3.400,00	882,72	
.5910	Lehr- und Unterrichts- (K) (H)	mittel 1.500,78	1.491,18	9,60(K) (H)	1.100,00	400,78	
.5920	Lernmittel 241,71(K) (H)	464,37	699,44	6,64(K) (H)	1.000,00	-535,63	
.5950	Schulveranstaltungen, (K) (H)	Schülerauszeichng. 100,00	100,00	(K) (H)	100,00	- - - - -	
.6400	Steuern, Versicherungen, (K) (H)	Schadensfälle 1.886,14	1.886,14	(K) (H)	2.000,00	-113,86	
.6501	Geschäftsbedarf, Papier, (K) (H)	Vordrucke usw. 270,05	270,05	(K) (H)	700,00	-429,95	
.6510	Zeitungen, Amtsblätter, (K) (H)	Fachliteratur 229,66	229,66	(K) (H)	100,00	129,66	
.6520	Geschäftsbedarf, Portoaufwand (K) (H)	29,30	11,45	17,85(K) (H)	100,00	-70,70	
.6521	Geschäftsbedarf, Telefongebühren (K) (H)	567,30	567,30	(K) (H)	400,00	167,30	

Gemeinde 1 Stadt Todtnau

HH.-Jahr: 2009

Einzelplan 2 Schulen

Abschnitt 21 Grund- u. Hauptschulen

U-Abschnitt 2112 Grundschule Geschwend

Haushaltsstelle	Reste vom Vorjahr (K)=Kassenreste (H)=Haushaltsreste EUR	Soll ... = Einnahmen = Ausgaben .i. Haushaltsreste vom Vorjahr (H) + neue Haushalts- reste (H) EUR	Ist EUR	Neue Reste (K)=Kassenreste (H)=Haushaltsreste EUR	Planvergleich		
					Haushaltsansatz EUR	Soll (Spalte 3) mehr(+) weniger (-) als Ansatz Spalte (6) EUR	zulässige Mehrausgaben Üpl./Apl. bewilligte oder nach § 18 GemHVO EUR
1	2	3	4	5	6	7	8
.6680	Vermischte Ausgaben (K) (H)	266,92	266,92	(K) (H)	100,00	166,92	
.6792	Innere Verrechnungen (Werkhof) (K) (H)	5.770,70	5.770,70	(K) (H)	2.500,00	3.270,70	
.6793	Innere Verrechnungen (Forstbetrieb) (K) (H)	102,00	102,00	(K) (H)		102,00	
Ausg.	413,33(K) (H)	24.268,69	24.635,98	46,04(K) (H)	19.400,00	-1.526,74 6.395,43	
UAB +/- 2112	-413,33(K) (H)	-23.768,69	-24.135,98	-46,04(K) (H)	-19.400,00	1.526,74 -5.895,43	

Haushaltsrechnung Verwaltungshaushalt - Einzelpläne

Gemeinde 1 Stadt Todtnau
 Einzelplan 2 Schulen
 Abschnitt 21 Grund- u. Hauptschulen
 U-Abschnitt 2130 Hauptschule Todtnau

Haushaltsstelle	Reste vom Vorjahr (K)=Kassenreste (H)=Haushaltsreste EUR	Soll = Einnahmen = Ausgaben ./. Haushaltsreste vom Vorjahr (H) + neue Haushalts- reste (H) EUR	Ist EUR	Neue Reste (K)=Kassenreste (H)=Haushaltsreste EUR	Planvergleich		
					Haushaltsansatz EUR	Soll (Spalte 3) mehr(+) weniger (-) als Ansatz Spalte (6) EUR	zulässige Mehrausgaben Üpl./Apl. bewilligte oder nach § 18 GemHVO EUR
1	2	3	4	5	6	7	8
.1680	E i n n a h m e n Erstattungen von übrigen Bereichen (K) 41,62 (H)	41,62	41,62	(K) (H)		41,62	
.1710	Zuweisungen vom Land (K) 110.980,00 (H)	110.980,00	110.980,00	(K) (H)	110.000,00	980,00	
Einn.	(K) 111.021,62 (H)	111.021,62	111.021,62	(K) (H)	110.000,00	1.021,62	
.4140	A u s g a b e n Entgelte für Beschäftigte (K) 8.329,18 (H)	8.329,18	8.329,18	(K) (H)	8.400,00	-70,82	
.4340	Zusatzversorgung für Beschäftigte (K) 730,45 (H)	730,45	730,45	(K) (H)	800,00	-69,55	
.4440	AG-Anteil Soz. Vers. für Beschäftigte (K) 1.658,81 (H)	1.658,81	1.658,81	(K) (H)	1.800,00	-141,19	
.4500	Beihilfen und Unterstützungen (K) 1,50 (H)	1,50	1,50	(K) (H)	100,00	-98,50	
.5000	Unterhaltung der Grundstücke und Gebäude (K) 429,82 (H)	429,82	429,82	(K) (H)	7.500,00	-7.070,18	
.5100	Unterhalt. d. sonst. unbewegl. Vermögen (K) (H)			(K) (H)	200,00	-200,00	

Haushaltsrechnung Verwaltungshaushalt - Einzelpläne

Gemeinde 1 Stadt Todtnau
 Einzelplan 2 Schulen
 Abschnitt 21 Grund- u. Hauptschulen
 U-Abschnitt 2130 Hauptschule Todtnau

Haushaltsstelle	Reste vom Vorjahr (K)=Kassenreste (H)=Haushaltsreste EUR	Soll = Einnahmen = Ausgaben .i. Haushaltsreste vom Vorjahr (H) + neue Haushalts- reste (H) EUR	Ist EUR	Neue Reste (K)=Kassenreste (H)=Haushaltsreste EUR	Planvergleich		
					Haushaltsansatz EUR	Soll (Spalte 3) mehr(+) weniger (-) als Ansatz Spalte (6) EUR	zulässige Mehrausgaben Üpl./Apl. bewilligte oder nach § 18 GemHVO EUR
1	2	3	4	5	6	7	8
.5200	Geräte u. sonst. (K) (H)	Gebrauchsgegenstände 5.909,46	5.909,46	(K) (H)	7.000,00	-1.090,54	
.5300	Mieten und Pachten (K) (H)	2.683,65	2.683,65	(K) (H)	3.000,00	-316,35	
.5400	Bewirtschaftung 7.121,91(K) (H)	Grundstücke und Gebäude 51.550,50	54.355,94	4.316,47(K) (H)	45.000,00	6.550,50	
.5910	Lehr- und Unterrichts- (K) (H)	mittel 3.770,25	3.770,25	(K) (H)	5.100,00	-1.329,75	
.5920	Lernmittel (K) (H)	2.611,54	2.611,54	(K) (H)	6.500,00	-3.888,46	
.5950	Schulveranstaltungen, (K) (H)	Schülerauszeichng.		(K) (H)	100,00	-100,00	
.6400	Steuern, Versicherungen, (K) (H)	Schadensfälle 7.028,78	7.028,78	(K) (H)	6.500,00	528,78	
.6501	Geschäftsbedarf, (K) (H)	Papier, Vordrucke usw. 926,54	926,54	(K) (H)	500,00	426,54	
.6510	Zeitungen, Amtsblätter, (K) (H)	Fachliteratur 1.420,21	1.420,21	(K) (H)	1.300,00	120,21	

Haushaltsrechnung Verwaltungshaushalt - Einzelpläne

Gemeinde 1 Stadt Todtnau
 Einzelplan 2 Schulen
 Abschnitt 21 Grund- u. Hauptschulen
 U-Abschnitt 2130 Hauptschule Todtnau

Haushaltsstelle	Reste vom Vorjahr (K)=Kassenreste (H)=Haushaltsreste EUR	Soll = Einnahmen = Ausgaben .i. Haushaltsreste vom Vorjahr (H) + neue Haushalts- reste (H) EUR	Ist EUR	Neue Reste (K)=Kassenreste (H)=Haushaltsreste EUR	Planvergleich		
					Haushaltsansatz EUR	Soll (Spalte 3) mehr(+) weniger (-) als Ansatz Spalte (6) EUR	zulässige Mehrausgaben Üpl./Apl. bewilligte oder nach § 18 GemHVO EUR
1	2	3	4	5	6	7	8
.6520	Geschäftsbedarf, Portoaufwand (K) 105,40 (H)	105,40	105,40	(K) (H)	100,00	5,40	
.6521	Geschäftsbedarf, Telefongebühren (K) 1.063,65 (H)	1.063,65	1.063,65	(K) (H)	900,00	163,65	
.6680	Vermischte Ausgaben 77,30(K) (H)	463,87	541,17	(K) (H)	100,00	363,87	
.6792	Innere Verrechnungen (Werkhof) (K) 35.828,32 (H)	35.828,32	35.828,32	(K) (H)	39.000,00	-3.171,68	
.6793	Innere Verrechnungen (Forstbetrieb) (K) 68,00 (H)	68,00	68,00	(K) (H)		68,00	
Ausg.	7.199,21(K) (H)	124.579,93	127.462,67	4.316,47(K) (H)	133.900,00	-17.547,02 8.226,95	
UAB +/- 2130	-7.199,21(K) (H)	-13.558,31	-16.441,05	-4.316,47(K) (H)	-23.900,00	17.547,02 -7.205,33	

Haushaltsrechnung Verwaltungshaushalt - Einzelpläne

Gemeinde 1 Stadt Todtnau
 Einzelplan 2 Schulen
 Abschnitt 21 Grund- u. Hauptschulen
 U-Abschnitt 2130 Hauptschule Todtnau

Haushaltsstelle	Reste vom Vorjahr (K)=Kassenreste (H)=Haushaltsreste EUR	Soll $\overset{= \text{Einnahmen}}{-}$ = Ausgaben ./i. Haushaltsreste vom Vorjahr (H) + neue Haushalts- reste (H) EUR	Ist EUR	Neue Reste (K)=Kassenreste (H)=Haushaltsreste EUR	Planvergleich		
					Haushaltsansatz EUR	Soll (Spalte 3) mehr(+) weniger (-) als Ansatz Spalte (6) EUR	zulässige Mehrausgaben Üpl./Apl. bewilligte oder nach § 18 GemHVO EUR
1	2	3	4	5	6	7	8
Einn.	2.013,40(K) (H)	133.103,39	132.562,15	2.554,64(K) (H)	129.700,00	-97,45 3.500,84	
Ausg.	7.902,75(K) (H)	252.075,86	255.349,19	4.629,42(K) (H)	298.100,00	-67.790,31 21.766,17	
AB +/-	-5.889,35(K) (H)	-118.972,47	-122.787,04	-2.074,78(K) (H)	-168.400,00	67.692,86 -18.265,33	
21							

Haushaltsrechnung Verwaltungshaushalt - Einzelpläne

Gemeinde 1 Stadt Todtnau

Einzelplan 2 Schulen

Abschnitt 27 Sonderschulen

U-Abschnitt 2700 Sonderschule für Lernbehinderte

Haushaltsstelle	Reste vom Vorjahr (K)=Kassenreste (H)=Haushaltsreste EUR	Soll = Einnahmen = Ausgaben .i. Haushaltsreste vom Vorjahr (H) + neue Haushalts- reste (H) EUR	Ist EUR	Neue Reste (K)=Kassenreste (H)=Haushaltsreste EUR	Planvergleich		
					Haushaltsansatz EUR	Soll (Spalte 3) mehr(+) weniger (-) als Ansatz Spalte (6) EUR	zulässige Mehrausgaben Üpl./Apl. bewilligte oder nach § 18 GemHVO EUR
1	2	3	4	5	6	7	8
Einn.	E i n n a h m e n (K) (H)			(K) (H)		- - - - -	
.7180	A u s g a b e n Zuschuss an "Horizont e.V. Zell" (K) (H)			(K) (H)	100,00	-100,00	
Ausg.	(K) (H)			(K) (H)	100,00	-100,00	
UAB +/- 2700	(K) (H)			(K) (H)	-100,00	100,00	
Einn.	(K) (H)			(K) (H)		- - - - -	
Ausg.	(K) (H)			(K) (H)	100,00	-100,00	
AB +/- 27	(K) (H)			(K) (H)	-100,00	100,00	

Haushaltsrechnung Verwaltungshaushalt - Einzelpläne

Gemeinde 1 Stadt Todtnau

Einzelplan 2 Schulen

Abschnitt 29 Übrige schulische Aufgaben

U-Abschnitt 2910 Betreuungsangebote an Schulen

Seite : 100

HH.-Jahr: 2009

Haushaltsstelle	Reste vom Vorjahr (K)=Kassenreste (H)=Haushaltsreste EUR	Soll ... = Einnahmen = Ausgaben ./. Haushaltsreste vom Vorjahr (H) + neue Haushalts- reste (H) EUR	Ist EUR	Neue Reste (K)=Kassenreste (H)=Haushaltsreste EUR	Planvergleich		
					Haushaltsansatz EUR	Soll (Spalte 3) mehr(+) weniger (-) als Ansatz Spalte (6) EUR	zulässige Mehrausgaben Üpl./Apl. bewilligte oder nach § 18 GemHVO EUR
1	2	3	4	5	6	7	8
.1510	E i n n a h m e n Vermischte Einnahmen 570,00(K) (H)	9.065,00	8.775,00	860,00(K) (H)	11.500,00	-2.435,00	
.1710	Zuweisungen vom Land (K) (H)	12.521,70	4.125,00	8.396,70(K) (H)	13.000,00	-478,30	
Einn.	570,00(K) (H)	21.586,70	12.900,00	9.256,70(K) (H)	24.500,00	-2.913,30	
.4140	A u s g a b e n Entgelte für Beschäftigte (K) (H)	32.009,87	32.009,87	(K) (H)	32.000,00	9,87	
.4340	Zusatzversorgung für Beschäftigte (K) (H)	2.568,38	2.568,38	(K) (H)	2.700,00	-131,62	
.4440	AG-Anteil Soz. Vers. für Beschäftigte (K) (H)	7.034,59	7.034,59	(K) (H)	7.100,00	-65,41	
.5200	Geräte u. sonst. Gebrauchsgegenstände (K) (H)	256,41	256,41	(K) (H)	100,00	156,41	
.6500	Geschäftsbedarf (K) (H)	29,84	29,84	(K) (H)	100,00	-70,16	
.6521	Geschäftsbedarf, Telefongebühren (K) (H)	15,00	15,00	(K) (H)		15,00	

Gemeinde 1 Stadt Todtnau

HH.-Jahr: 2009

Einzelplan 2 Schulen

Abschnitt 29 Übrige schulische Aufgaben

U-Abschnitt 2910 Betreuungsangebote an Schulen

Haushaltsstelle	Reste vom Vorjahr (K)=Kassenreste (H)=Haushaltsreste EUR	Soll = Einnahmen = Ausgaben .i. Haushaltsreste vom Vorjahr (H) + neue Haushalts- reste (H) EUR	Ist EUR	Neue Reste (K)=Kassenreste (H)=Haushaltsreste EUR	Planvergleich		
					Haushaltsansatz EUR	Soll (Spalte 3) mehr(+) weniger (-) als Ansatz Spalte (6) EUR	zulässige Mehrausgaben Üpl./Apl. bewilligte oder nach § 18 GemHVO EUR
1	2	3	4	5	6	7	8
.6680	Vermischte Ausgaben (K) 76,03 (H)	76,03	76,03	(K) (H)	200,00	-123,97	
Ausg.	(K) (H)	41.990,12	41.990,12	(K) (H)	42.200,00	-391,16 181,28	
UAB +/- 2910	570,00(K) (H)	-20.403,42	-29.090,12	9.256,70(K) (H)	-17.700,00	-2.522,14 -181,28	

Haushaltsrechnung Verwaltungshaushalt - Einzelpläne

Gemeinde 1 Stadt Todtnau

Einzelplan 2 Schulen

Abschnitt 29 Übrige schulische Aufgaben

U-Abschnitt 2950 Sonstige schulische Aufgaben

Haushaltsstelle	Reste vom Vorjahr (K)=Kassenreste (H)=Haushaltsreste EUR	Soll --= Einnahmen = Ausgaben ./. Haushaltsreste vom Vorjahr (H) + neue Haushalts- reste (H) EUR	Ist EUR	Neue Reste (K)=Kassenreste (H)=Haushaltsreste EUR	Planvergleich		
					Haushaltsansatz EUR	Soll (Spalte 3) mehr(+) weniger (-) als Ansatz Spalte (6) EUR	zulässige Mehrausgaben Üpl./Apl. bewilligte oder nach § 18 GemHVO EUR
1	2	3	4	5	6	7	8
Einn.	E i n n a h m e n (K) (H)			(K) (H)		- - - - -	
.6680	A u s g a b e n Vermischte Ausgaben (K) (H)	9,00	9,00	(K) (H)	100,00	-91,00	
.7180	Zuweis. an Schüler f. Schullandheimauf. (K) (H)			(K) (H)	100,00	-100,00	
Ausg.	(K) (H)	9,00	9,00	(K) (H)	200,00	-191,00	
UAB +/- 2950	(K) (H)	-9,00	-9,00	(K) (H)	-200,00	191,00	
Einn.	570,00(K) (H)	21.586,70	12.900,00	9.256,70(K) (H)	24.500,00	-2.913,30	
Ausg.	(K) (H)	41.999,12	41.999,12	(K) (H)	42.400,00	-582,16 181,28	
AB +/- 29	570,00(K) (H)	-20.412,42	-29.099,12	9.256,70(K) (H)	-17.900,00	-2.331,14 -181,28	

Gemeinde 1 Stadt Todtnau

HH.-Jahr: 2009

Einzelplan 2 Schulen

Abschnitt 29 Übrige schulische Aufgaben

U-Abschnitt 2950 Sonstige schulische Aufgaben

Haushaltsstelle	Reste vom Vorjahr (K)=Kassenreste (H)=Haushaltsreste EUR	Soll ... = Einnahmen = Ausgaben .i. Haushaltsreste vom Vorjahr (H) + neue Haushalts- reste (H) EUR	Ist EUR	Neue Reste (K)=Kassenreste (H)=Haushaltsreste EUR	Planvergleich		
					Haushaltsansatz EUR	Soll (Spalte 3) mehr(+) weniger (-) als Ansatz Spalte (6) EUR	zulässige Mehrausgaben Üpl./Apl. bewilligte oder nach § 18 GemHVO EUR
1	2	3	4	5	6	7	8
Einn.	2.583,40(K) (H)	154.690,09	145.462,15	11.811,34(K) (H)	154.200,00	-3.010,75 3.500,84	
Ausg.	7.902,75(K) (H)	294.074,98	297.348,31	4.629,42(K) (H)	340.600,00	-68.472,47 21.947,45	
EP +/- 2	-5.319,35(K) (H)	-139.384,89	-151.886,16	7.181,92(K) (H)	-186.400,00	65.461,72 -18.446,61	

Haushaltsstelle	Reste vom Vorjahr (K)=Kassenreste (H)=Haushaltsreste EUR	Soll = Einnahmen = Ausgaben .i. Haushaltsreste vom Vorjahr (H) + neue Haushalts- reste (H) EUR	Ist EUR	Neue Reste (K)=Kassenreste (H)=Haushaltsreste EUR	Planvergleich		
					Haushaltsansatz EUR	Soll (Spalte 3) mehr(+) weniger (-) als Ansatz Spalte (6) EUR	zulässige Mehrausgaben Üpl./Apl. bewilligte oder nach § 18 GemHVO EUR
1	2	3	4	5	6	7	8
Einn.	E i n n a h m e n (K) (H)			(K) (H)		- - - - -	
.5300	A u s g a b e n Mieten und Pachten (K) (H)	2.723,76	2.723,76	(K) (H)	2.000,00	723,76	
.5400	Bewirtschaftung Grundstücke und Gebäude (K) (H)	4.396,60	4.410,55	58,76(K) (H)	3.500,00	896,60	
.7180	Zuschüsse an Musikvereine und Chöre (K) (H)	6.460,00	6.460,00	(K) (H)	6.500,00	-40,00	
Ausg.	72,71(K) (H)	13.580,36	13.594,31	58,76(K) (H)	12.000,00	-40,00 1.620,36	
UAB +/- 3320	-72,71(K) (H)	-13.580,36	-13.594,31	-58,76(K) (H)	-12.000,00	40,00 -1.620,36	

Haushaltsstelle	Reste vom Vorjahr (K)=Kassenreste (H)=Haushaltsreste EUR	Soll == Einnahmen = Ausgaben ./. Haushaltsreste vom Vorjahr (H) + neue Haushalts- reste (H) EUR	Ist EUR	Neue Reste (K)=Kassenreste (H)=Haushaltsreste EUR	Planvergleich		
					Haushaltsansatz EUR	Soll (Spalte 3) mehr(+) weniger (-) als Ansatz Spalte (6) EUR	zulässige Mehrausgaben Üpl./Apl. bewilligte oder nach § 18 GemHVO EUR
1	2	3	4	5	6	7	8
.1100	E i n n a h m e n Benutzungsgebühren und ähnliche Entgelte 544,40(K) (H)	110.973,65	111.098,45	419,60(K) (H)	125.000,00	-14.026,35	
.1400	Mieten und Pachten (K) (H)	720,00	720,00	(K) (H)	800,00	-80,00	
.1510	Vermischte Einnahmen (K) (H)	100,00	100,00	(K) (H)		100,00	
.1710	Zuweisungen vom Land (K) (H)	14.051,20	16.916,60	-2.865,40(K) (H)	23.000,00	-8.948,80	
.1720	Zuweisungen von Gemeinden/Landkreis (K) (H)	4.582,15	4.582,15	(K) (H)	5.000,00	-417,85	
.1721	Zuweisung von Mitgliedsgemeinden (K) (H)	15.342,61	15.342,61	(K) (H)	21.000,00	-5.657,39	
Einn.	544,40(K) (H)	145.769,61	148.759,81	-2.445,80(K) (H)	174.800,00	-29.130,39 100,00	
.4140	A u s g a b e n Entgelte für Beschäftigte (K) (H)	114.366,03	114.366,03	(K) (H)	154.500,00	-40.133,97	
.4160	Sonstige Beschäftigten-Entgelte (K) (H)	25.946,03	25.946,03	(K) (H)	7.500,00	18.446,03	

Haushaltsstelle	Reste vom Vorjahr (K)=Kassenreste (H)=Haushaltsreste EUR	Soll --= Einnahmen = Ausgaben ./. Haushaltsreste vom Vorjahr (H) + neue Haushalts- reste (H) EUR	Ist EUR	Neue Reste (K)=Kassenreste (H)=Haushaltsreste EUR	Planvergleich		
					Haushaltsansatz EUR	Soll (Spalte 3) mehr(+) weniger (-) als Ansatz Spalte (6) EUR	zulässige Mehrausgaben Üpl./Apl. bewilligte oder nach § 18 GemHVO EUR
1	2	3	4	5	6	7	8
.4340	Zusatzversorgung für Beschäftigte (K) (H)	10.044,55	10.044,55	(K) (H)	13.900,00	-3.855,45	
.4440	AG-Anteil Soz. Vers. für Beschäftigte (K) (H)	21.351,81	21.351,81	(K) (H)	29.300,00	-7.948,19	
.4480	AG-Anteil Sozialversicherung Sonstige (K) (H)	1.414,34	1.414,34	(K) (H)		1.414,34	
.4500	Beihilfen und Unterstützungen (K) (H)	9,00	9,00	(K) (H)	100,00	-91,00	
.5200	Geräte u. sonst. Gebrauchsgegenstände (K) (H)	621,81	621,81	(K) (H)	500,00	121,81	
.5300	Mieten und Pachten (K) (H)	5.039,16	5.039,16	(K) (H)	5.000,00	39,16	
.5400	Bewirtschaftung Grundstücke und Gebäude 233,76(K) (H)	5.848,30	5.875,17	206,89(K) (H)	5.500,00	348,30	
.5620	Aus- und Fortbildung (K) (H)	145,00	145,00	(K) (H)	1.000,00	-855,00	
.6370	Kosten für Werbung (K) (H)	97,96	97,96	(K) (H)	100,00	-2,04	

Haushaltsstelle	Reste vom Vorjahr (K)=Kassenreste (H)=Haushaltsreste EUR	Soll --= Einnahmen = Ausgaben .i. Haushaltsreste vom Vorjahr (H) + neue Haushalts- reste (H) EUR	Ist EUR	Neue Reste (K)=Kassenreste (H)=Haushaltsreste EUR	Planvergleich		
					Haushaltsansatz EUR	Soll (Spalte 3) mehr(+) weniger (-) als Ansatz Spalte (6) EUR	zulässige Mehrausgaben Üpl./Apl. bewilligte oder nach § 18 GemHVO EUR
1	2	3	4	5	6	7	8
.6400	Steuern, Versicherungen, Schadensfälle (K) (H)	113,69	113,69	(K) (H)	200,00	-86,31	
.6500	Geschäftsbedarf (K) (H)	144,77	144,77	(K) (H)	500,00	-355,23	
.6521	Geschäftsbedarf, Telefongebühren (K) (H)	497,31	497,31	(K) (H)	500,00	-2,69	
.6560	Kosten f. Pflege d. EDV-Programme (K) (H)	833,00	833,00	(K) (H)	900,00	-67,00	
.6610	Mitgliedsbeiträge an Verbände, Vereine (K) (H)	451,10	451,10	(K) (H)	500,00	-48,90	
.6680	Vermischte Ausgaben (K) (H)	83,69	83,69	(K) (H)	800,00	-716,31	
.6790	Innere Verrechnungen (Verwaltung) (K) (H)	11.132,63	11.132,63	(K) (H)	12.000,00	-867,37	
.6800	Abschreibungen (K) (H)	367,00	367,00	(K) (H)	800,00	-433,00	
.6850	Verzinsung des Anlagekapitals (K) (H)	9,03	9,03	(K) (H)		9,03	

Haushaltsstelle	Reste vom Vorjahr (K)=Kassenreste (H)=Haushaltsreste EUR	Soll ... = Einnahmen = Ausgaben .i. Haushaltsreste vom Vorjahr (H) + neue Haushalts- reste (H) EUR	Ist EUR	Neue Reste (K)=Kassenreste (H)=Haushaltsreste EUR	Planvergleich		
					Haushaltsansatz EUR	Soll (Spalte 3) mehr(+) weniger (-) als Ansatz Spalte (6) EUR	zulässige Mehrausgaben Üpl./Apl. bewilligte oder nach § 18 GemHVO EUR
1	2	3	4	5	6	7	8
Ausg.	233,76(K) (H)	198.516,21	198.543,08	206,89(K) (H)	233.600,00	-55.462,46 20.378,67	
UAB +/- 3330	310,64(K) (H)	-52.746,60	-49.783,27	-2.652,69(K) (H)	-58.800,00	26.332,07 -20.278,67	
Einn.	544,40(K) (H)	145.769,61	148.759,81	-2.445,80(K) (H)	174.800,00	-29.130,39 100,00	
Ausg.	306,47(K) (H)	212.096,57	212.137,39	265,65(K) (H)	245.600,00	-55.502,46 21.999,03	
AB +/- 33	237,93(K) (H)	-66.326,96	-63.377,58	-2.711,45(K) (H)	-70.800,00	26.372,07 -21.899,03	

Haushaltsstelle	Reste vom Vorjahr (K)=Kassenreste (H)=Haushaltsreste EUR	Soll == Einnahmen = Ausgaben .i. Haushaltsreste vom Vorjahr (H) + neue Haushalts- reste (H) EUR	Ist EUR	Neue Reste (K)=Kassenreste (H)=Haushaltsreste EUR	Planvergleich		
					Haushaltsansatz EUR	Soll (Spalte 3) mehr(+) weniger (-) als Ansatz Spalte (6) EUR	zulässige Mehrausgaben Üpl./Apl. bewilligte oder nach § 18 GemHVO EUR
1	2	3	4	5	6	7	8
.1300	E i n n a h m e n Einnahmen aus Verkauf (K) (H)	327,75	327,75	(K) (H)	200,00	127,75	
.1400	Mieten und Pachten (K) (H)	345,65	345,65	(K) (H)	400,00	-54,35	
Einn.	(K) (H)	673,40	673,40	(K) (H)	600,00	-54,35 127,75	
.5000	A u s g a b e n Unterhaltung der Grundstücke und Gebäude (K) (H)	25,00	25,00	(K) (H)		25,00	
.5200	Geräte u. sonst. Gebrauchsgegenstände (K) (H)	317,45	317,45	(K) (H)	500,00	-182,55	
.5300	Mieten und Pachten (K) (H)	2.173,68	2.173,68	(K) (H)	2.000,00	173,68	
.5400	Bewirtschaftung Grundstücke und Gebäude 67,71(K) (H)	3.417,79	3.429,97	55,53(K) (H)	2.500,00	917,79	
.6360	Sonstige sächliche Zweckausgaben (K) (H)	10,00	10,00	(K) (H)	300,00	-290,00	
.6792	Innere Verrechnungen (Werkhof) (K) (H)	9.570,68	9.570,68	(K) (H)	7.300,00	2.270,68	

Haushaltsstelle	Reste vom Vorjahr (K)=Kassenreste (H)=Haushaltsreste EUR	Soll == Einnahmen = Ausgaben .i. Haushaltsreste vom Vorjahr (H) + neue Haushalts- reste (H) EUR	Ist EUR	Neue Reste (K)=Kassenreste (H)=Haushaltsreste EUR	Planvergleich		
					Haushaltsansatz EUR	Soll (Spalte 3) mehr(+) weniger (-) als Ansatz Spalte (6) EUR	zulässige Mehrausgaben Üpl./Apl. bewilligte oder nach § 18 GemHVO EUR
1	2	3	4	5	6	7	8
.7180	Zuschüsse an Heimatvereine (K) (H)	767,00	767,00	(K) (H)	800,00	-33,00	
Ausg.	67,71(K) (H)	16.281,60	16.293,78	55,53(K) (H)	13.400,00	-505,55 3.387,15	
UAB +/- 3400	-67,71(K) (H)	-15.608,20	-15.620,38	-55,53(K) (H)	-12.800,00	451,20 -3.259,40	
Einn.	(K) (H)	673,40	673,40	(K) (H)	600,00	-54,35 127,75	
Ausg.	67,71(K) (H)	16.281,60	16.293,78	55,53(K) (H)	13.400,00	-505,55 3.387,15	
AB +/- 34	-67,71(K) (H)	-15.608,20	-15.620,38	-55,53(K) (H)	-12.800,00	451,20 -3.259,40	

Haushaltsstelle	Reste vom Vorjahr (K)=Kassenreste (H)=Haushaltsreste EUR	Soll == Einnahmen = Ausgaben ./i. Haushaltsreste vom Vorjahr (H) + neue Haushalts- reste (H) EUR	Ist EUR	Neue Reste (K)=Kassenreste (H)=Haushaltsreste EUR	Planvergleich		
					Haushaltsansatz EUR	Soll (Spalte 3) mehr(+) weniger (-) als Ansatz Spalte (6) EUR	zulässige Mehrausgaben Üpl./Apl. bewilligte oder nach § 18 GemHVO EUR
1	2	3	4	5	6	7	8
.1100	E i n n a h m e n Benutzungsgebühren und ähnliche Entgelte (K) 5.185,50 (H)	5.125,50	60,00 (K) (H)	6.000,00	-814,50		
.1510	Vermischte Einnahmen (K) 1.550,00 (H)	1.550,00	(K) (H)	1.800,00	-250,00		
.1710	Zuweisungen vom Land 7.327,24 (K) (H)	916,62	8.243,86 (K) (H)	1.000,00	-83,38		
Einn.	7.327,24 (K) (H)	7.652,12	14.919,36	60,00 (K) (H)	8.800,00	-1.147,88	
.4140	A u s g a b e n Entgelte für Beschäftigte (K) 5.288,88 (H)	5.288,88	(K) (H)	5.300,00	-11,12		
.4160	Sonstige Beschäftigten-Entgelte (K) 4.774,40 (H)	4.774,40	(K) (H)	2.500,00	2.274,40		
.4340	Zusatzversorgung für Beschäftigte (K) 451,85 (H)	451,85	(K) (H)	500,00	-48,15		
.4440	AG-Anteil Soz. Vers. für Beschäftigte (K) 1.043,12 (H)	1.043,12	(K) (H)	1.100,00	-56,88		
.4500	Beihilfen und Unterstützungen (K) (H)		(K) (H)	100,00	-100,00		

Haushaltsstelle	Reste vom Vorjahr (K)=Kassenreste (H)=Haushaltsreste EUR	Soll = Einnahmen = Ausgaben .i. Haushaltsreste vom Vorjahr (H) + neue Haushalts- reste (H) EUR	Ist EUR	Neue Reste (K)=Kassenreste (H)=Haushaltsreste EUR	Planvergleich		
					Haushaltsansatz EUR	Soll (Spalte 3) mehr(+) weniger (-) als Ansatz Spalte (6) EUR	zulässige Mehrausgaben Üpl./Apl. bewilligte oder nach § 18 GemHVO EUR
1	2	3	4	5	6	7	8
.5200	Geräte u. sonst. (K) (H)	. Gebrauchsgegenstände		(K) (H)	100,00	-100,00	
.5300	Mieten und Pachten (K) (H)	3.128,64	3.128,64	(K) (H)	3.200,00	-71,36	
.5400	Bewirtschaftung 228,68(K) (H)	Grundstücke und 5.567,41	Gebäude 5.592,46	(K) (H)	5.000,00	567,41	
.5620	Aus- und Fortbildung (K) (H)	18,20	18,20	(K) (H)	200,00	-181,80	
.6360	Sonstige sächliche (K) (H)	Zweckausgaben		(K) (H)	100,00	-100,00	
.6370	Kosten für Werbung (K) (H)	1.777,80	1.777,80	(K) (H)	2.400,00	-622,20	
.6400	Steuern, Versicherungen, (K) (H)	Schadensfälle		(K) (H)	100,00	-100,00	
.6500	Geschäftsbedarf (K) (H)	1,45	1,45	(K) (H)	100,00	-98,55	
.6521	Geschäftsbedarf, (K) (H)	Telefongebühren 30,00	30,00	(K) (H)		30,00	

Haushaltsstelle	Reste vom Vorjahr (K)=Kassenreste (H)=Haushaltsreste EUR	Soll ... = Einnahmen = Ausgaben .i. Haushaltsreste vom Vorjahr (H) + neue Haushalts- reste (H) EUR	Ist EUR	Neue Reste (K)=Kassenreste (H)=Haushaltsreste EUR	Planvergleich		
					Haushaltsansatz EUR	Soll (Spalte 3) mehr(+) weniger (-) als Ansatz Spalte (6) EUR	zulässige Mehrausgaben Üpl./Apl. bewilligte oder nach § 18 GemHVO EUR
1	2	3	4	5	6	7	8
.6540	Reisekosten (K) (H)	74,90	74,90	(K) (H)	100,00	-25,10	
.6610	Beitrag an Volkshochschulverband (K) (H)	113,65	113,65	(K) (H)	700,00	-586,35	
.6680	Vermischte Ausgaben (K) (H)	71,48	71,48	(K) (H)	200,00	-128,52	
Ausg.	228,68(K) (H)	22.341,78	22.366,83	203,63(K) (H)	21.700,00	-2.230,03 2.871,81	
UAB +/- 3500	7.098,56(K) (H)	-14.689,66	-7.447,47	-143,63(K) (H)	-12.900,00	1.082,15 -2.871,81	

Haushaltsstelle	Reste vom Vorjahr (K)=Kassenreste (H)=Haushaltsreste EUR	Soll --= Einnahmen = Ausgaben .i. Haushaltsreste vom Vorjahr (H) + neue Haushalts- reste (H) EUR	Ist EUR	Neue Reste (K)=Kassenreste (H)=Haushaltsreste EUR	Planvergleich		
					Haushaltsansatz EUR	Soll (Spalte 3) mehr(+) weniger (-) als Ansatz Spalte (6) EUR	zulässige Mehrausgaben Üpl./Apl. bewilligte oder nach § 18 GemHVO EUR
1	2	3	4	5	6	7	8
.1100	E i n n a h m e n Benutzungsgebühren und ähnliche Entgelte (K) (H)		Entgelte	(K) (H)	100,00	-100,00	
Einn.	(K) (H)			(K) (H)	100,00	-100,00	
.4140	A u s g a b e n Entgelte für Beschäftigte (K) (H)	122,40	122,40	(K) (H)	800,00	-677,60	
.4440	AG-Anteil Soz. Vers. für Beschäftigte (K) (H)	18,08	18,08	(K) (H)	200,00	-181,92	
.5200	Geräte u. sonst. Gebrauchsgegenstände (K) (H)			(K) (H)	100,00	-100,00	
.5300	Mieten und Pachten (K) (H)	420,00	420,00	(K) (H)	800,00	-380,00	
.5400	Bewirtschaftung Grundstücke und Gebäude (K) (H)			(K) (H)	500,00	-500,00	
.6500	Geschäftsbedarf (K) (H)			(K) (H)	100,00	-100,00	

Haushaltsstelle	Reste vom Vorjahr (K)=Kassenreste (H)=Haushaltsreste EUR	Soll ... = Einnahmen = Ausgaben .i. Haushaltsreste vom Vorjahr (H) + neue Haushalts- reste (H) EUR	Ist EUR	Neue Reste (K)=Kassenreste (H)=Haushaltsreste EUR	Planvergleich		
					Haushaltsansatz EUR	Soll (Spalte 3) mehr(+) weniger (-) als Ansatz Spalte (6) EUR	zulässige Mehrausgaben Üpl./Apl. bewilligte oder nach § 18 GemHVO EUR
1	2	3	4	5	6	7	8
Ausg.	(K) (H)	560,48	560,48	(K) (H)	2.500,00	-1.939,52	
UAB +/- 3520	(K) (H)	-560,48	-560,48	(K) (H)	-2.400,00	1.839,52	
Einn.	7.327,24(K) (H)	7.652,12	14.919,36	60,00(K) (H)	8.900,00	-1.247,88	
Ausg.	228,68(K) (H)	22.902,26	22.927,31	203,63(K) (H)	24.200,00	-4.169,55 2.871,81	
AB +/- 35	7.098,56(K) (H)	-15.250,14	-8.007,95	-143,63(K) (H)	-15.300,00	2.921,67 -2.871,81	

Haushaltsstelle	Reste vom Vorjahr (K)=Kassenreste (H)=Haushaltsreste EUR	Soll = Einnahmen = Ausgaben .i. Haushaltsreste vom Vorjahr (H) + neue Haushalts- reste (H) EUR	Ist EUR	Neue Reste (K)=Kassenreste (H)=Haushaltsreste EUR	Planvergleich		
					Haushaltsansatz EUR	Soll (Spalte 3) mehr(+) weniger (-) als Ansatz Spalte (6) EUR	zulässige Mehrausgaben Üpl./Apl. bewilligte oder nach § 18 GemHVO EUR
1	2	3	4	5	6	7	8
.1510	E i n n a h m e n Vermischte Einnahmen (K) 211,66 (H)	211,66	211,66	(K) (H)	300,00	-88,34	
Einn.	(K) (H)	211,66	211,66	(K) (H)	300,00	-88,34	
.5000	A u s g a b e n Unterhaltung der Kapellen (K) 141,83 (H)	141,83	141,83	(K) (H)	500,00	-358,17	
.5400	Bewirtschaftung Grundstücke und Gebäude (K) 237,86 (H)	237,86	237,86	(K) (H)	300,00	-62,14	
.6360	Sonstige sächliche Zweckausgaben 1.242,84(K) (H)	2.069,09	3.311,93	(K) (H)	1.000,00	1.069,09	
.6400	Steuern, Versicherungen, Schadensfälle (K) (H)			(K) (H)	100,00	-100,00	
.6680	Vermischte Ausgaben (K) 296,75 (H)	296,75	296,75	(K) (H)		296,75	
.6792	Innere Verrechnungen (Werkhof) (K) 3.697,98 (H)	3.697,98	3.697,98	(K) (H)	6.300,00	-2.602,02	
.6793	Innere Verrechnungen (Forstbetrieb) (K) 1.561,90 (H)	1.561,90	1.561,90	(K) (H)	1.500,00	61,90	

Haushaltsstelle	Reste vom Vorjahr (K)=Kassenreste (H)=Haushaltsreste EUR	Soll ... = Einnahmen = Ausgaben .i. Haushaltsreste vom Vorjahr (H) + neue Haushalts- reste (H) EUR	Ist EUR	Neue Reste (K)=Kassenreste (H)=Haushaltsreste EUR	Planvergleich		
					Haushaltsansatz EUR	Soll (Spalte 3) mehr(+) weniger (-) als Ansatz Spalte (6) EUR	zulässige Mehrausgaben Üpl./Apl. bewilligte oder nach § 18 GemHVO EUR
1	2	3	4	5	6	7	8
Ausg.	1.242,84(K) (H)	8.005,41	9.248,25	(K) (H)	9.700,00	-3.122,33 1.427,74	
UAB +/- 3700	-1.242,84(K) (H)	-7.793,75	-9.036,59	(K) (H)	-9.400,00	3.033,99 -1.427,74	
Einn.	(K) (H)	211,66	211,66	(K) (H)	300,00	-88,34	
Ausg.	1.242,84(K) (H)	8.005,41	9.248,25	(K) (H)	9.700,00	-3.122,33 1.427,74	
AB +/- 37	-1.242,84(K) (H)	-7.793,75	-9.036,59	(K) (H)	-9.400,00	3.033,99 -1.427,74	
Einn.	7.871,64(K) (H)	154.306,79	164.564,23	-2.385,80(K) (H)	184.600,00	-30.520,96 227,75	
Ausg.	1.845,70(K) (H)	259.285,84	260.606,73	524,81(K) (H)	292.900,00	-63.299,89 29.685,73	
EP +/- 3	6.025,94(K) (H)	-104.979,05	-96.042,50	-2.910,61(K) (H)	-108.300,00	32.778,93 -29.457,98	

Haushaltsstelle	Reste vom Vorjahr (K)=Kassenreste (H)=Haushaltsreste EUR	Soll = Einnahmen = Ausgaben .i. Haushaltsreste vom Vorjahr (H) + neue Haushalts- reste (H) EUR	Ist EUR	Neue Reste (K)=Kassenreste (H)=Haushaltsreste EUR	Planvergleich		
					Haushaltsansatz EUR	Soll (Spalte 3) mehr(+) weniger (-) als Ansatz Spalte (6) EUR	zulässige Mehrausgaben Üpl./Apl. bewilligte oder nach § 18 GemHVO EUR
1	2	3	4	5	6	7	8
.1690	E i n n a h m e n Innere Verrechnungen (Verwaltung) (K) 1.397,80 (H)	1.397,80	1.397,80	(K) (H)	1.200,00	197,80	
Einn.	(K) (H)	1.397,80	1.397,80	(K) (H)	1.200,00	197,80	
.4140	A u s g a b e n Entgelte für Beschäftigte (K) 22.027,48 (H)	22.027,48	22.027,48	(K) (H)	22.600,00	-572,52	
.4340	Zusatzversorgung für Beschäftigte (K) 2.027,15 (H)	2.027,15	2.027,15	(K) (H)	2.100,00	-72,85	
.4440	AG-Anteil Soz. Vers. für Beschäftigte (K) 4.384,47 (H)	4.384,47	4.384,47	(K) (H)	4.800,00	-415,53	
.4500	Beihilfen und Unterstützungen (K) 2,00 (H)	2,00	2,00	(K) (H)	100,00	-98,00	
.5200	Geräte u. sonst. Gebrauchsgegenstände (K) (H)			(K) (H)	100,00	-100,00	
.5620	Aus- und Fortbildung (K) 529,80 (H)	529,80	529,80	(K) (H)	600,00	-70,20	
.6400	Steuern, Versicherungen, Schadensfälle (K) 237,43 (H)	237,43	237,43	(K) (H)	300,00	-62,57	

Haushaltsstelle	Reste vom Vorjahr (K)=Kassenreste (H)=Haushaltsreste EUR	Soll --= Einnahmen = Ausgaben .i. Haushaltsreste vom Vorjahr (H) + neue Haushalts- reste (H) EUR	Ist EUR	Neue Reste (K)=Kassenreste (H)=Haushaltsreste EUR	Planvergleich		
					Haushaltsansatz EUR	Soll (Spalte 3) mehr(+) weniger (-) als Ansatz Spalte (6) EUR	zulässige Mehrausgaben Üpl./Apl. bewilligte oder nach § 18 GemHVO EUR
1	2	3	4	5	6	7	8
.6500	Geschäftsbedarf (K) (H)	1.539,04	1.539,04	(K) (H)	1.500,00	39,04	
.6680	Vermischte Ausgaben (K) (H)	48,85	48,85	(K) (H)		48,85	
Ausg.	(K) (H)	30.796,22	30.796,22	(K) (H)	32.100,00	-1.391,67 87,89	
UAB +/- 4000	(K) (H)	-29.398,42	-29.398,42	(K) (H)	-30.900,00	1.391,67 109,91	
Einn.	(K) (H)	1.397,80	1.397,80	(K) (H)	1.200,00	197,80	
Ausg.	(K) (H)	30.796,22	30.796,22	(K) (H)	32.100,00	-1.391,67 87,89	
AB +/- 40	(K) (H)	-29.398,42	-29.398,42	(K) (H)	-30.900,00	1.391,67 109,91	

Gemeinde 1 Stadt Todtnau

HH.-Jahr: 2009

Einzelplan 4 Soziale Sicherung

Abschnitt 46 Einrichtungen der Jugendhilfe

U-Abschnitt 4600 Einrichtungen der Jugendarbeit

Haushaltsstelle	Reste vom Vorjahr (K)=Kassenreste (H)=Haushaltsreste EUR	Soll = Einnahmen = Ausgaben .i. Haushaltsreste vom Vorjahr (H) + neue Haushalts- reste (H) EUR	Ist EUR	Neue Reste (K)=Kassenreste (H)=Haushaltsreste EUR	Planvergleich		
					Haushaltsansatz EUR	Soll (Spalte 3) mehr(+) weniger (-) als Ansatz Spalte (6) EUR	zulässige Mehrausgaben Üpl./Apl. bewilligte oder nach § 18 GemHVO EUR
1	2	3	4	5	6	7	8
.1510	E i n n a h m e n Vermischte Einnahmen (K) 211,00 (H)	211,00	211,00	(K) (H)		211,00	
.1620	Erst. v. Gemeinden u. Gemeindeverbänden 7.043,67(K) (H)	11.965,53	19.009,20	(K) (H)	15.400,00	-3.434,47	
.1710	Zuweisungen vom Land (K) 11.000,00 (H)	11.000,00	11.000,00	(K) (H)		11.000,00	
.1720	Zuweisungen von Gemeinden/Landkreis (K) 10.500,00 (H)	10.500,00	10.500,00	(K) (H)	10.500,00	- - - - -	
.1780	Zuweisungen von übrigen Bereichen (K) 2.074,26 (H)	2.074,26	2.074,26	(K) (H)	1.000,00	1.074,26	
Einn.	7.043,67(K) (H)	35.750,79	42.794,46	(K) (H)	26.900,00	-3.434,47 12.285,26	
.4140	A u s g a b e n Entgelte für Beschäftigte (K) 35.160,32 (H)	35.160,32	35.160,32	(K) (H)	32.300,00	2.860,32	
.4340	Zusatzversorgung für Beschäftigte (K) 3.001,96 (H)	3.001,96	3.001,96	(K) (H)	3.100,00	-98,04	
.4440	AG-Anteil Soz. Vers. für Beschäftigte (K) 6.528,32 (H)	6.528,32	6.528,32	(K) (H)	6.900,00	-371,68	

Haushaltsstelle	Reste vom Vorjahr (K)=Kassenreste (H)=Haushaltsreste EUR	Soll = Einnahmen = Ausgaben .i. Haushaltsreste vom Vorjahr (H) + neue Haushalts- reste (H) EUR	Ist EUR	Neue Reste (K)=Kassenreste (H)=Haushaltsreste EUR	Planvergleich		
					Haushaltsansatz EUR	Soll (Spalte 3) mehr(+) weniger (-) als Ansatz Spalte (6) EUR	zulässige Mehrausgaben Üpl./Apl. bewilligte oder nach § 18 GemHVO EUR
1	2	3	4	5	6	7	8
.5000	Unterhaltung der Grundstücke und Gebäude (K) (H)	3.095,78	2.611,97	483,81 (K) (H)	10.000,00	-6.904,22	
.5200	Geräte u. sonst. Gebrauchsgegenstände (K) (H)	693,35	693,35	(K) (H)	1.000,00	-306,65	
.5400	Bewirtschaftung Grundstücke und Gebäude (K) (H)	42,47	42,47	(K) (H)		42,47	
.5620	Aus- und Fortbildung (K) (H)	125,00	125,00	(K) (H)	100,00	25,00	
.6500	Geschäftsbedarf (K) (H)	279,23	279,23	(K) (H)	400,00	-120,77	
.6521	Geschäftsbedarf, Telefongebühren (K) (H)	522,39	522,39	(K) (H)	100,00	422,39	
.6680	Vermischte Ausgaben (K) (H)	882,08	882,08	(K) (H)	1.000,00	-117,92	
.6792	Innere Verrechnungen (Werkhof) (K) (H)	5.137,25	5.137,25	(K) (H)		5.137,25	

Haushaltsrechnung Verwaltungshaushalt - Einzelpläne
 Gemeinde 1 Stadt Todtnau
 Einzelplan 4 Soziale Sicherung
 Abschnitt 46 Einrichtungen der Jugendhilfe
 U-Abschnitt 4600 Einrichtungen der Jugendarbeit

Seite : 122
 HH.-Jahr: 2009

Haushaltsstelle	Reste vom Vorjahr (K)=Kassenreste (H)=Haushaltsreste EUR	Soll = Einnahmen = Ausgaben .i. Haushaltsreste vom Vorjahr (H) + neue Haushalts- reste (H) EUR	Ist EUR	Neue Reste (K)=Kassenreste (H)=Haushaltsreste EUR	Planvergleich		
					Haushaltsansatz EUR	Soll (Spalte 3) mehr(+) weniger (-) als Ansatz Spalte (6) EUR	zulässige Mehrausgaben Üpl./Apl. bewilligte oder nach § 18 GemHVO EUR
1	2	3	4	5	6	7	8
Ausg.	(K)	55.468,15	54.984,34	483,81(K)	54.900,00	-7.919,28	
	(H)			(H)		8.487,43	
UAB +/-	7.043,67(K)	-19.717,36	-12.189,88	-483,81(K)	-28.000,00	4.484,81	
4600	(H)			(H)		3.797,83	

Haushaltsstelle	Reste vom Vorjahr (K)=Kassenreste (H)=Haushaltsreste EUR	Soll = Einnahmen = Ausgaben .i. Haushaltsreste vom Vorjahr (H) + neue Haushalts- reste (H) EUR	Ist EUR	Neue Reste (K)=Kassenreste (H)=Haushaltsreste EUR	Planvergleich		
					Haushaltsansatz EUR	Soll (Spalte 3) mehr(+) weniger (-) als Ansatz Spalte (6) EUR	zulässige Mehrausgaben Üpl./Apl. bewilligte oder nach § 18 GemHVO EUR
1	2	3	4	5	6	7	8
.1100	E i n n a h m e n Benutzungsgebühren und ähnliche Entgelte (K) 16.278,00 (H)	16.278,00	16.278,00	(K) (H)	17.000,00	-722,00	
.1770	Zuweisungen von privaten Unternehmen (K) 200,00 (H)	200,00	200,00	(K) (H)	200,00	- - - - -	
.1780	Zuweisungen von übrigen Bereichen (K) (H)			(K) (H)	100,00	-100,00	
Einn.	(K) (H)	16.478,00	16.478,00	(K) (H)	17.300,00	-822,00	
.4140	A u s g a b e n Entgelte für Beschäftigte (K) 69.510,44 (H)	69.510,44	69.510,44	(K) (H)	68.400,00	1.110,44	
.4340	Zusatzversorgung für Beschäftigte (K) 6.370,72 (H)	6.370,72	6.370,72	(K) (H)	6.400,00	-29,28	
.4440	AG-Anteil Soz. Vers. für Beschäftigte (K) 14.075,62 (H)	14.075,62	14.075,62	(K) (H)	14.600,00	-524,38	
.5000	Unterhaltung der Grundstücke und Gebäude (K) 229,41 (H)	229,41	229,41	(K) (H)	700,00	-470,59	
.5200	Geräte u. sonst. Gebrauchsgegenstände (K) 397,91 (H)	397,91	397,91	(K) (H)	500,00	-102,09	

Gemeinde 1 Stadt Todtnau

HH.-Jahr: 2009

Einzelplan 4 Soziale Sicherung

Abschnitt 46 Einrichtungen der Jugendhilfe

U-Abschnitt 4640 Kindergarten Schlechttau

Haushaltsstelle	Reste vom Vorjahr (K)=Kassenreste (H)=Haushaltsreste	Soll = Einnahmen = Ausgaben .i. Haushaltsreste vom Vorjahr (H) + neue Haushalts- reste (H)	Ist	Neue Reste (K)=Kassenreste (H)=Haushaltsreste	Planvergleich		
					Haushaltsansatz	Soll (Spalte 3) mehr(+) weniger (-) als Ansatz Spalte (6)	zulässige Mehrausgaben Üpl./Apl. bewilligte oder nach § 18 GemHVO
	EUR	EUR	EUR	EUR	EUR	EUR	EUR
1	2	3	4	5	6	7	8
.5400	Bewirtschaftung (K) (H)	Grundstücke und 2.134,05	Gebäude 2.134,05	(K) (H)	4.500,00	-2.365,95	
.5620	Aus- und Fortbildung (K) (H)			(K) (H)	600,00	-600,00	
.6360	Sonstige sächliche Zweckausgaben (K) (H)	118,81	118,81	(K) (H)	400,00	-281,19	
.6400	Steuern, Versicherungen, Schadensfälle (K) (H)	1.093,80	1.093,80	(K) (H)	1.100,00	-6,20	
.6500	Geschäftsbedarf (K) (H)	80,93	80,93	(K) (H)	200,00	-119,07	
.6521	Geschäftsbedarf, Telefongebühren (K) (H)	208,20	208,20	(K) (H)	300,00	-91,80	
.6680	Vermischte Ausgaben (K) (H)	46,94	46,94	(K) (H)	300,00	-253,06	
.6790	Innere Verrechnungen (Verwaltung) (K) (H)	6.318,95	6.318,95	(K) (H)	5.000,00	1.318,95	
.6792	Innere Verrechnungen (Werkhof) (K) (H)	593,35	593,35	(K) (H)	1.300,00	-706,65	

Haushaltsstelle	Reste vom Vorjahr (K)=Kassenreste (H)=Haushaltsreste EUR	Soll = Einnahmen = Ausgaben .i. Haushaltsreste vom Vorjahr (H) + neue Haushalts- reste (H) EUR	Ist EUR	Neue Reste (K)=Kassenreste (H)=Haushaltsreste EUR	Planvergleich		
					Haushaltsansatz EUR	Soll (Spalte 3) mehr(+) weniger (-) als Ansatz Spalte (6) EUR	zulässige Mehrausgaben Üpl./Apl. bewilligte oder nach § 18 GemHVO EUR
1	2	3	4	5	6	7	8
.6800	Abschreibungen (K) (H)	7.182,00	7.182,00	(K) (H)	7.200,00	-18,00	
.6850	Verzinsung des (K) (H)	Anlagekapitals 2.597,11	2.597,11	(K) (H)	3.400,00	-802,89	
Ausg.	(K) (H)	110.958,24	110.958,24	(K) (H)	114.900,00	-6.371,15 2.429,39	
UAB +/- 4640	(K) (H)	-94.480,24	-94.480,24	(K) (H)	-97.600,00	5.549,15 -2.429,39	

Haushaltsstelle	Reste vom Vorjahr (K)=Kassenreste (H)=Haushaltsreste	Soll = Einnahmen = Ausgaben .i. Haushaltsreste vom Vorjahr (H) + neue Haushalts- reste (H)	Ist	Neue Reste (K)=Kassenreste (H)=Haushaltsreste	Planvergleich		
					Haushaltsansatz	Soll (Spalte 3) mehr(+) weniger (-) als Ansatz Spalte (6)	zulässige Mehrausgaben Üpl./Apl. bewilligte oder nach § 18 GemHVO
	EUR	EUR	EUR	EUR	EUR	EUR	EUR
1	2	3	4	5	6	7	8
Einn.	E i n n a h m e n (K) (H)			(K) (H)		- - - - -	
.4140	A u s g a b e n Entgelte für Beschäftigte (K) (H)	4.487,08	4.487,08	(K) (H)	4.500,00	-12,92	
.4340	Zusatzversorgung für Beschäftigte (K) (H)	384,31	384,31	(K) (H)	400,00	-15,69	
.4440	AG-Anteil Soz. Vers. für Beschäftigte (K) (H)	883,66	883,66	(K) (H)	1.000,00	-116,34	
.4500	Beihilfen und Unterstützungen (K) (H)	1,65	1,65	(K) (H)	100,00	-98,35	
.5000	Unterhaltung der Grundstücke und Gebäude 23,46(K) (H)	334,97	358,43	(K) (H)	1.000,00	-665,03	
.5200	Geräte u. sonst. Gebrauchsgegenstände (K) (H)			(K) (H)	200,00	-200,00	
.5400	Bewirtschaftung Grundstücke und Gebäude (K) (H)	7.632,18	7.632,18	(K) (H)	9.000,00	-1.367,82	
.6400	Steuern, Versicherungen, Schadensfälle (K) (H)			(K) (H)	200,00	-200,00	

Haushaltsstelle	Reste vom Vorjahr (K)=Kassenreste (H)=Haushaltsreste EUR	Soll = Einnahmen = Ausgaben ./i. Haushaltsreste vom Vorjahr (H) + neue Haushalts- reste (H) EUR	Ist EUR	Neue Reste (K)=Kassenreste (H)=Haushaltsreste EUR	Planvergleich		
					Haushaltsansatz EUR	Soll (Spalte 3) mehr(+) weniger (-) als Ansatz Spalte (6) EUR	zulässige Mehrausgaben Üpl./Apl. bewilligte oder nach § 18 GemHVO EUR
1	2	3	4	5	6	7	8
.6680	Vermischte Ausgaben (K) (H)			(K) (H)	600,00	-600,00	
.6792	Innere Verrechnungen (Werkhof) (K) (H)	368,75	368,75	(K) (H)	600,00	-231,25	
.6800	Abschreibungen (K) (H)	2.393,00	2.393,00	(K) (H)	2.500,00	-107,00	
.6850	Verzinsung des Anlagekapitals (K) (H)	1.615,65	1.615,65	(K) (H)	1.900,00	-284,35	
.7180	Zuschüsse an übrige Bereiche -2.539,24(K) (H)	334.425,85	338.260,76	-6.374,15(K) (H)	358.200,00	-23.774,15	
Ausg.	-2.515,78(K) (H)	352.527,10	356.385,47	-6.374,15(K) (H)	380.200,00	-27.672,90	
UAB +/- 4641	2.515,78(K) (H)	-352.527,10	-356.385,47	6.374,15(K) (H)	-380.200,00	27.672,90	

Gemeinde 1 Stadt Todtnau

HH.-Jahr: 2009

Einzelplan 4 Soziale Sicherung

Abschnitt 46 Einrichtungen der Jugendhilfe

U-Abschnitt 4642 Waldkindergarten Todtnau

Haushaltsstelle	Reste vom Vorjahr (K)=Kassenreste (H)=Haushaltsreste EUR	Soll = Einnahmen = Ausgaben .i. Haushaltsreste vom Vorjahr (H) + neue Haushalts- reste (H) EUR	Ist EUR	Neue Reste (K)=Kassenreste (H)=Haushaltsreste EUR	Planvergleich		
					Haushaltsansatz EUR	Soll (Spalte 3) mehr(+) weniger (-) als Ansatz Spalte (6) EUR	zulässige Mehrausgaben Üpl./Apl. bewilligte oder nach § 18 GemHVO EUR
1	2	3	4	5	6	7	8
.1100	E i n n a h m e n Benutzungsgebühren und ähnliche Entgelte (K) 12.504,00 (H)	12.504,00	12.504,00	(K) (H)	12.600,00	-96,00	
.1770	Zuweisungen von privaten Unternehmen (K) 200,00 (H)	200,00	200,00	(K) (H)	200,00	- - - - -	
.1780	Zuweisungen von übrigen Bereichen (K) (H)			(K) (H)	200,00	-200,00	
Einn.	(K) (H)	12.704,00	12.704,00	(K) (H)	13.000,00	-296,00	
.4140	A u s g a b e n Entgelte für Beschäftigte (K) 50.486,24 (H)	50.486,24	50.486,24	(K) (H)	51.400,00	-913,76	
.4340	Zusatzversorgung für Beschäftigte (K) 4.520,25 (H)	4.520,25	4.520,25	(K) (H)	4.800,00	-279,75	
.4440	AG-Anteil Soz. Vers. für Beschäftigte (K) 10.411,52 (H)	10.411,52	10.411,52	(K) (H)	11.200,00	-788,48	
.4500	Beihilfen und Unterstützungen (K) (H)			(K) (H)	100,00	-100,00	
.5200	Geräte u. sonst. Gebrauchsgegenstände (K) 368,92 (H)	368,92	368,92	(K) (H)	500,00	-131,08	

Gemeinde 1 Stadt Todtnau

HH.-Jahr: 2009

Einzelplan 4 Soziale Sicherung

Abschnitt 46 Einrichtungen der Jugendhilfe

U-Abschnitt 4642 Waldkindergarten Todtnau

Haushaltsstelle	Reste vom Vorjahr (K)=Kassenreste (H)=Haushaltsreste EUR	Soll = Einnahmen = Ausgaben .i. Haushaltsreste vom Vorjahr (H) + neue Haushalts- reste (H) EUR	Ist EUR	Neue Reste (K)=Kassenreste (H)=Haushaltsreste EUR	Planvergleich		
					Haushaltsansatz EUR	Soll (Spalte 3) mehr(+) weniger (-) als Ansatz Spalte (6) EUR	zulässige Mehrausgaben Üpl./Apl. bewilligte oder nach § 18 GemHVO EUR
1	2	3	4	5	6	7	8
.5400	Bewirtschaftung (K) (H)	Grundstücke und 322,63	Gebäude 322,63	(K) (H)	300,00	22,63	
.5620	Aus- und Fortbildung (K) (H)	125,26	125,26	(K) (H)	500,00	-374,74	
.6360	Sonstige sächliche Zweckausgaben (K) (H)	261,79	261,79	(K) (H)	300,00	-38,21	
.6400	Steuern, Versicherungen, Schadensfälle (K) (H)	1.042,41	1.042,41	(K) (H)	1.000,00	42,41	
.6500	Geschäftsbedarf (K) (H)	535,86	535,86	(K) (H)	300,00	235,86	
.6521	Geschäftsbedarf, Telefongebühren 39,87(K) (H)	520,81	560,68	(K) (H)	400,00	120,81	
.6680	Vermischte Ausgaben (K) (H)	1.011,40	1.011,40	(K) (H)	300,00	711,40	
.6790	Innere Verrechnungen (Verwaltung) (K) (H)	3.159,47	3.159,47	(K) (H)	2.600,00	559,47	
.6792	Innere Verrechnungen (Werkhof) (K) (H)	570,65	570,65	(K) (H)	600,00	-29,35	

Gemeinde 1 Stadt Todtnau

Einzelplan 4 Soziale Sicherung

Abschnitt 46 Einrichtungen der Jugendhilfe

U-Abschnitt 4642 Waldkindergarten Todtnau

Haushaltsstelle	Reste vom Vorjahr (K)=Kassenreste (H)=Haushaltsreste EUR	Soll ... = Einnahmen = Ausgaben .i. Haushaltsreste vom Vorjahr (H) + neue Haushalts- reste (H) EUR	Ist EUR	Neue Reste (K)=Kassenreste (H)=Haushaltsreste EUR	Planvergleich		
					Haushaltsansatz EUR	Soll (Spalte 3) mehr(+) weniger (-) als Ansatz Spalte (6) EUR	zulässige Mehrausgaben Üpl./Apl. bewilligte oder nach § 18 GemHVO EUR
1	2	3	4	5	6	7	8
.6800	Abschreibungen (K) (H)	366,00	366,00	(K) (H)	400,00	-34,00	
.6850	Verzinsung des (K) (H)	Anlagekapitals 27,60	27,60	(K) (H)	100,00	-72,40	
Ausg.	39,87(K) (H)	73.730,81	73.770,68	(K) (H)	74.800,00	-2.761,77 1.692,58	
UAB +/- 4642	-39,87(K) (H)	-61.026,81	-61.066,68	(K) (H)	-61.800,00	2.465,77 -1.692,58	

Haushaltsstelle	Reste vom Vorjahr (K)=Kassenreste (H)=Haushaltsreste EUR	Soll = Einnahmen = Ausgaben ./i. Haushaltsreste vom Vorjahr (H) + neue Haushalts- reste (H) EUR	Ist EUR	Neue Reste (K)=Kassenreste (H)=Haushaltsreste EUR	Planvergleich		
					Haushaltsansatz EUR	Soll (Spalte 3) mehr(+) weniger (-) als Ansatz Spalte (6) EUR	zulässige Mehrausgaben Üpl./Apl. bewilligte oder nach § 18 GemHVO EUR
1	2	3	4	5	6	7	8
.1100	E i n n a h m e n Benutzungsgebühren und ähnliche Entgelte (K) 240,00 (H)		240,00	(K) (H)	800,00	-560,00	
.1710	Zuweisungen vom Land (K) 176.421,50 (H)		176.421,50	(K) (H)	173.900,00	2.521,50	
.1720	Zuweisungen von Gemeinden/Landkreis (K) 5.446,67 (H)		5.446,67	(K) (H)		5.446,67	
Einn.	(K) (H)	182.108,17	182.108,17	(K) (H)	174.700,00	-560,00 7.968,17	
.6680	A u s g a b e n Vermischte Ausgaben (K) 2.662,42 (H)		2.662,42	(K) (H)	500,00	2.162,42	
.7120	Zuweisungen an Gemeinden/Gemeindeverb. (K) 3.773,36 (H)		1.093,36	2.680,00 (K) (H)		3.773,36	
Ausg.	(K) (H)	6.435,78	3.755,78	2.680,00 (K) (H)	500,00	5.935,78	
UAB +/- 4644	(K) (H)	175.672,39	178.352,39	-2.680,00 (K) (H)	174.200,00	-560,00 2.032,39	

Haushaltsstelle	Reste vom Vorjahr (K)=Kassenreste (H)=Haushaltsreste EUR	Soll ... = Einnahmen = Ausgaben .i. Haushaltsreste vom Vorjahr (H) + neue Haushalts- reste (H) EUR	Ist EUR	Neue Reste (K)=Kassenreste (H)=Haushaltsreste EUR	Planvergleich		
					Haushaltsansatz EUR	Soll (Spalte 3) mehr(+) weniger (-) als Ansatz Spalte (6) EUR	zulässige Mehrausgaben Üpl./Apl. bewilligte oder nach § 18 GemHVO EUR
1	2	3	4	5	6	7	8
Einn.	7.043,67(K) (H)	247.040,96	254.084,63	(K) (H)	231.900,00	-5.112,47 20.253,43	
Ausg.	-2.475,91(K) (H)	599.120,08	599.854,51	-3.210,34(K) (H)	625.300,00	-44.725,10 18.545,18	
AB +/- 46	9.519,58(K) (H)	-352.079,12	-345.769,88	3.210,34(K) (H)	-393.400,00	39.612,63 1.708,25	

Haushaltsstelle	Reste vom Vorjahr (K)=Kassenreste (H)=Haushaltsreste EUR	Soll = Einnahmen = Ausgaben .i. Haushaltsreste vom Vorjahr (H) + neue Haushalts- reste (H) EUR	Ist EUR	Neue Reste (K)=Kassenreste (H)=Haushaltsreste EUR	Planvergleich		
					Haushaltsansatz EUR	Soll (Spalte 3) mehr(+) weniger (-) als Ansatz Spalte (6) EUR	zulässige Mehrausgaben Üpl./Apl. bewilligte oder nach § 18 GemHVO EUR
1	2	3	4	5	6	7	8
Einn.	E i n n a h m e n (K) (H)			(K) (H)		- - - - -	
.6680	A u s g a b e n Vermischte Ausgaben (K) (H)	7,71	7,71	(K) (H)		7,71	
.7180	Zuschüsse an übrige Bereiche (K) (H)	250,00	250,00	(K) (H)	500,00	-250,00	
Ausg.	(K) (H)	257,71	257,71	(K) (H)	500,00	-250,00 7,71	
UAB +/- 4980	(K) (H)	-257,71	-257,71	(K) (H)	-500,00	250,00 -7,71	
Einn.	(K) (H)			(K) (H)		- - - - -	
Ausg.	(K) (H)	257,71	257,71	(K) (H)	500,00	-250,00 7,71	
AB +/- 49	(K) (H)	-257,71	-257,71	(K) (H)	-500,00	250,00 -7,71	

Haushaltsrechnung Verwaltungshaushalt - Einzelpläne
 Gemeinde 1 Stadt Todtnau
 Einzelplan 4 Soziale Sicherung
 Abschnitt 49 Sonstige soziale Angelegenheiten
 U-Abschnitt 4980 Sonstige soziale Angelegenheiten

Seite : 134
 HH.-Jahr: 2009

Haushaltsstelle	Reste vom Vorjahr (K)=Kassenreste (H)=Haushaltsreste EUR	Soll -- = Einnahmen = Ausgaben .i. Haushaltsreste vom Vorjahr (H) + neue Haushalts- reste (H) EUR	Ist EUR	Neue Reste (K)=Kassenreste (H)=Haushaltsreste EUR	Planvergleich		
					Haushaltsansatz EUR	Soll (Spalte 3) mehr(+) weniger (-) als Ansatz Spalte (6) EUR	zulässige Mehrausgaben Üpl./Apl. bewilligte oder nach § 18 GemHVO EUR
1	2	3	4	5	6	7	8
Einn.	7.043,67(K) (H)	248.438,76	255.482,43	(K) (H)	233.100,00	-5.112,47 20.451,23	
Ausg.	-2.475,91(K) (H)	630.174,01	630.908,44	-3.210,34(K) (H)	657.900,00	-46.366,77 18.640,78	
EP +/- 4	9.519,58(K) (H)	-381.735,25	-375.426,01	3.210,34(K) (H)	-424.800,00	41.254,30 1.810,45	

Haushaltsstelle	Reste vom Vorjahr (K)=Kassenreste (H)=Haushaltsreste EUR	Soll ... = Einnahmen = Ausgaben .i. Haushaltsreste vom Vorjahr (H) + neue Haushalts- reste (H) EUR	Ist EUR	Neue Reste (K)=Kassenreste (H)=Haushaltsreste EUR	Planvergleich		
					Haushaltsansatz EUR	Soll (Spalte 3) mehr(+) weniger (-) als Ansatz Spalte (6) EUR	zulässige Mehrausgaben Üpl./Apl. bewilligte oder nach § 18 GemHVO EUR
1	2	3	4	5	6	7	8
Einn.	E i n n a h m e n (K) (H)			(K) (H)		- - - - -	
.5400	A u s g a b e n Bewirtschaftung Grundstücke und Gebäude (K) 2.116,89 (H)	2.116,89	2.116,89	(K) (H)	2.200,00	-83,11	
.7000	Zuschüsse für laufende Zwecke 51,46(K) (H)	484,31	502,66	33,11(K) (H)		484,31	
Ausg.	51,46(K) (H)	2.601,20	2.619,55	33,11(K) (H)	2.200,00	-83,11 484,31	
UAB +/- 5410	-51,46(K) (H)	-2.601,20	-2.619,55	-33,11(K) (H)	-2.200,00	83,11 -484,31	

Haushaltsstelle	Reste vom Vorjahr (K)=Kassenreste (H)=Haushaltsreste EUR	Soll = Einnahmen = Ausgaben .i. Haushaltsreste vom Vorjahr (H) + neue Haushalts- reste (H) EUR	Ist EUR	Neue Reste (K)=Kassenreste (H)=Haushaltsreste EUR	Planvergleich		
					Haushaltsansatz EUR	Soll (Spalte 3) mehr(+) weniger (-) als Ansatz Spalte (6) EUR	zulässige Mehrausgaben Üpl./Apl. bewilligte oder nach § 18 GemHVO EUR
1	2	3	4	5	6	7	8
Einn.	E i n n a h m e n (K) (H)			(K) (H)		- - - - -	
.7080	A u s g a b e n Zuschüsse an soziale Einrichtungen (K) (H)	4.021,60	4.021,60	(K) (H)	2.300,00	1.721,60	
Ausg.	(K) (H)	4.021,60	4.021,60	(K) (H)	2.300,00	1.721,60	
UAB +/- 5420	(K) (H)	-4.021,60	-4.021,60	(K) (H)	-2.300,00	-1.721,60	
Einn.	(K) (H)			(K) (H)		- - - - -	
Ausg.	51,46(K) (H)	6.622,80	6.641,15	33,11(K) (H)	4.500,00	-83,11 2.205,91	
AB +/- 54	-51,46(K) (H)	-6.622,80	-6.641,15	-33,11(K) (H)	-4.500,00	83,11 -2.205,91	

Haushaltsstelle	Reste vom Vorjahr (K)=Kassenreste (H)=Haushaltsreste EUR	Soll --= Einnahmen = Ausgaben .i. Haushaltsreste vom Vorjahr (H) + neue Haushalts- reste (H) EUR	Ist EUR	Neue Reste (K)=Kassenreste (H)=Haushaltsreste EUR	Planvergleich		
					Haushaltsansatz EUR	Soll (Spalte 3) mehr(+) weniger (-) als Ansatz Spalte (6) EUR	zulässige Mehrausgaben Üpl./Apl. bewilligte oder nach § 18 GemHVO EUR
1	2	3	4	5	6	7	8
Einn.	E i n n a h m e n (K) (H)			(K) (H)		- - - - -	
.6360	A u s g a b e n Sonstige sächliche Zweckausgaben (K) (H)	15,20	15,20	(K) (H)	100,00	-84,80	
.6792	Innere Verrechnungen (Werkhof) (K) (H)	1.648,18	1.648,18	(K) (H)	4.000,00	-2.351,82	
.7180	Zuschüsse an übrige Bereiche (K) (H)	1.729,00	1.729,00	(K) (H)	1.800,00	-71,00	
Ausg.	(K) (H)	3.392,38	3.392,38	(K) (H)	5.900,00	-2.507,62	
UAB +/- 5500	(K) (H)	-3.392,38	-3.392,38	(K) (H)	-5.900,00	2.507,62	
Einn.	(K) (H)			(K) (H)		- - - - -	
Ausg.	(K) (H)	3.392,38	3.392,38	(K) (H)	5.900,00	-2.507,62	
AB +/- 55	(K) (H)	-3.392,38	-3.392,38	(K) (H)	-5.900,00	2.507,62	

Haushaltsstelle	Reste vom Vorjahr (K)=Kassenreste (H)=Haushaltsreste EUR	Soll = Einnahmen = Ausgaben .i. Haushaltsreste vom Vorjahr (H) + neue Haushalts- reste (H) EUR	Ist EUR	Neue Reste (K)=Kassenreste (H)=Haushaltsreste EUR	Planvergleich		
					Haushaltsansatz EUR	Soll (Spalte 3) mehr(+) weniger (-) als Ansatz Spalte (6) EUR	zulässige Mehrausgaben Üpl./Apl. bewilligte oder nach § 18 GemHVO EUR
1	2	3	4	5	6	7	8
.1680	E i n n a h m e n Erstattungen von übrigen Bereichen (K) (H)	4.815,04	4.815,04	(K) (H)	4.600,00	215,04	
Einn.	(K) (H)	4.815,04	4.815,04	(K) (H)	4.600,00	215,04	
.5000	A u s g a b e n Unterhaltung der Grundstücke und Gebäude (K) (H)	130,55	130,55	(K) (H)	400,00	-269,45	
.5100	Unterhaltung der Sportanlagen 832,20(K) (H)	3.515,38	4.347,58	(K) (H)	3.500,00	15,38	
.5400	Bewirtschaftung Grundstücke, Gebäude 51,44(K) (H)	10.320,16	10.371,60	(K) (H)	10.000,00	320,16	
.6400	Steuern, Versicherungen, Schadensfälle (K) (H)	38,41	38,41	(K) (H)	200,00	-161,59	
.6792	Innere Verrechnungen (Werkhof) (K) (H)	4.246,85	4.246,85	(K) (H)	1.000,00	3.246,85	

Haushaltsstelle	Reste vom Vorjahr (K)=Kassenreste (H)=Haushaltsreste EUR	Soll = Einnahmen = Ausgaben .i. Haushaltsreste vom Vorjahr (H) + neue Haushalts- reste (H) EUR	Ist EUR	Neue Reste (K)=Kassenreste (H)=Haushaltsreste EUR	Planvergleich		
					Haushaltsansatz EUR	Soll (Spalte 3) mehr(+) weniger (-) als Ansatz Spalte (6) EUR	zulässige Mehrausgaben Üpl./Apl. bewilligte oder nach § 18 GemHVO EUR
1	2	3	4	5	6	7	8
Ausg.	883,64(K) (H)	18.251,35	19.134,99	(K) (H)	15.100,00	-431,04 3.582,39	
UAB +/- 5610	-883,64(K) (H)	-13.436,31	-14.319,95	(K) (H)	-10.500,00	431,04 -3.367,35	

Haushaltsrechnung Verwaltungshaushalt - Einzelpläne

Gemeinde 1 Stadt Todtnau
 Einzelplan 5 Gesundheit, Sport, Erholung
 Abschnitt 56 Eigene Sportstätten
 U-Abschnitt 5620 Silberberghalle Todtnau

Haushaltsstelle	Reste vom Vorjahr (K)=Kassenreste (H)=Haushaltsreste EUR	Soll == Einnahmen = Ausgaben .i. Haushaltsreste vom Vorjahr (H) + neue Haushalts- reste (H) EUR	Ist EUR	Neue Reste (K)=Kassenreste (H)=Haushaltsreste EUR	Planvergleich		
					Haushaltsansatz EUR	Soll (Spalte 3) mehr(+) weniger (-) als Ansatz Spalte (6) EUR	zulässige Mehrausgaben Üpl./Apl. bewilligte oder nach § 18 GemHVO EUR
1	2	3	4	5	6	7	8
.1100	E i n n a h m e n Benutzungsgebühren und ähnliche Entgelte 859,58(K) (H)	3.704,00	3.527,58	1.036,00(K) (H)	3.600,00	104,00	
.1400	Mieten und Pachten 411,72(K) (H)	7.188,76	5.932,45	1.668,03(K) (H)	4.000,00	3.188,76	
.1510	Vermischte Einnahmen (K) (H)	77,00	77,00	(K) (H)	500,00	-423,00	
.1680	Erstattungen von übrigen Bereichen 11,00(K) (H)	151,35	162,35	(K) (H)	300,00	-148,65	
.1710	Zuweisungen vom Land (K) (H)	27.700,00	27.700,00	(K) (H)	28.000,00	-300,00	
Einn.	1.282,30(K) (H)	38.821,11	37.399,38	2.704,03(K) (H)	36.400,00	-871,65 3.292,76	
.5000	A u s g a b e n Unterhaltung der Grundstücke und Gebäude 22,33(K) (H)	126.760,40	123.327,11	3.455,62(K) (H)	130.000,00	-3.239,60	
.5200	Geräte u. sonst. Gebrauchsgegenstände 94,46(K) (H)	4.102,05	4.196,51	(K) (H)	7.000,00	-2.897,95	
.5400	Bewirtschaftung Grundstücke und Gebäude 6.821,65(K) (H)	50.741,79	53.216,35	4.347,09(K) (H)	45.000,00	5.741,79	

Haushaltsstelle	Reste vom Vorjahr (K)=Kassenreste (H)=Haushaltsreste EUR	Soll = Einnahmen = Ausgaben .i. Haushaltsreste vom Vorjahr (H) + neue Haushalts- reste (H) EUR	Ist EUR	Neue Reste (K)=Kassenreste (H)=Haushaltsreste EUR	Planvergleich		
					Haushaltsansatz EUR	Soll (Spalte 3) mehr(+) weniger (-) als Ansatz Spalte (6) EUR	zulässige Mehrausgaben Üpl./Apl. bewilligte oder nach § 18 GemHVO EUR
1	2	3	4	5	6	7	8
.6400	Steuern, Versicherungen, Schadensfälle (K) 38,41 (H)	38,41	38,41	(K) (H)	200,00	-161,59	
.6680	Vermischte Ausgaben 6.488,77(K) (H)		6.488,77	(K) (H)	100,00	-100,00	
.6792	Innere Verrechnungen (Werkhof) (K) 12.809,00 (H)	12.809,00	12.809,00	(K) (H)	13.000,00	-191,00	
.6800	Abschreibungen (K) 50.121,00 (H)	50.121,00	50.121,00	(K) (H)	51.000,00	-879,00	
.6850	Verzinsung des Anlagekapitals (K) 22.807,40 (H)	22.807,40	22.807,40	(K) (H)	28.500,00	-5.692,60	
Ausg.	13.427,21(K) (H)	267.380,05	273.004,55	7.802,71(K) (H)	274.800,00	-13.161,74 5.741,79	
UAB +/- 5620	-12.144,91(K) (H)	-228.558,94	-235.605,17	-5.098,68(K) (H)	-238.400,00	12.290,09 -2.449,03	

Haushaltsstelle	Reste vom Vorjahr (K)=Kassenreste (H)=Haushaltsreste EUR	Soll = Einnahmen = Ausgaben .i. Haushaltsreste vom Vorjahr (H) + neue Haushalts- reste (H) EUR	Ist EUR	Neue Reste (K)=Kassenreste (H)=Haushaltsreste EUR	Planvergleich		
					Haushaltsansatz EUR	Soll (Spalte 3) mehr(+) weniger (-) als Ansatz Spalte (6) EUR	zulässige Mehrausgaben Üpl./Apl. bewilligte oder nach § 18 GemHVO EUR
1	2	3	4	5	6	7	8
Einn.	E i n n a h m e n (K) (H)			(K) (H)		- - - - -	
.5100	A u s g a b e n Loipe und Nordic-Center Notschrei (K) (H)	7.760,00	7.760,00	(K) (H)	2.800,00	4.960,00	
Ausg.	(K) (H)	7.760,00	7.760,00	(K) (H)	2.800,00	4.960,00	
UAB +/- 5630	(K) (H)	-7.760,00	-7.760,00	(K) (H)	-2.800,00	-4.960,00	
Einn.	1.282,30(K) (H)	43.636,15	42.214,42	2.704,03(K) (H)	41.000,00	-871,65 3.507,80	
Ausg.	14.310,85(K) (H)	293.391,40	299.899,54	7.802,71(K) (H)	292.700,00	-13.592,78 14.284,18	
AB +/- 56	-13.028,55(K) (H)	-249.755,25	-257.685,12	-5.098,68(K) (H)	-251.700,00	12.721,13 -10.776,38	

Haushaltsrechnung Verwaltungshaushalt - Einzelpläne

Gemeinde 1 Stadt Todtnau
 Einzelplan 5 Gesundheit, Sport, Erholung
 Abschnitt 57 Badeanstalten
 U-Abschnitt 5710 Freibad Todtnau

Haushaltsstelle	Reste vom Vorjahr (K)=Kassenreste (H)=Haushaltsreste EUR	Soll = Einnahmen = Ausgaben .i. Haushaltsreste vom Vorjahr (H) + neue Haushalts- reste (H) EUR	Ist EUR	Neue Reste (K)=Kassenreste (H)=Haushaltsreste EUR	Planvergleich		
					Haushaltsansatz EUR	Soll (Spalte 3) mehr(+) weniger (-) als Ansatz Spalte (6) EUR	zulässige Mehrausgaben Üpl./Apl. bewilligte oder nach § 18 GemHVO EUR
1	2	3	4	5	6	7	8
.1100	E i n n a h m e n Benutzungsgebühren und ähnliche Entgelte (K) 27.576,73 (H)	27.576,73	27.576,73	(K) (H)	26.000,00	1.576,73	
.1510	Vermischte Einnahmen (K) (H)			(K) (H)	300,00	-300,00	
.1511	Rückersatz aus Schadensfällen (BGV) (K) 1.392,60 (H)	1.392,60	1.392,60	(K) (H)		1.392,60	
.1670	Erstattungen von privaten Unternehmen (K) 64,23 (H)	64,23	64,23	(K) (H)	100,00	-35,77	
.1680	Erstattungen von übrigen Bereichen (K) 2,10 (H)	2,10	2,10	(K) (H)		2,10	
Einn.	(K) 29.035,66 (H)	29.035,66	29.035,66	(K) (H)	26.400,00	-335,77 2.971,43	
.5000	A u s g a b e n Unterhaltung der Grundstücke und Gebäude (K) 2.153,19 (H)	2.153,19	2.153,19	(K) (H)	1.000,00	1.153,19	
.5100	Unterhalt. d. sonst. unbewegl. Vermögen (K) 6.223,84 (H)	6.223,84	6.223,84	(K) (H)	7.500,00	-1.276,16	
.5200	Geräte u. sonst. Gebrauchsgegenstände (K) 1.186,19 (H)	1.186,19	1.186,19	(K) (H)	800,00	386,19	

Haushaltsrechnung Verwaltungshaushalt - Einzelpläne

Gemeinde 1 Stadt Todtnau
 Einzelplan 5 Gesundheit, Sport, Erholung
 Abschnitt 57 Badeanstalten
 U-Abschnitt 5710 Freibad Todtnau

Seite : 144

HH.-Jahr: 2009

Haushaltsstelle	Reste vom Vorjahr (K)=Kassenreste (H)=Haushaltsreste EUR	Soll = Einnahmen = Ausgaben ./i. Haushaltsreste vom Vorjahr (H) + neue Haushalts- reste (H) EUR	Ist EUR	Neue Reste (K)=Kassenreste (H)=Haushaltsreste EUR	Planvergleich		
					Haushaltsansatz EUR	Soll (Spalte 3) mehr(+) weniger (-) als Ansatz Spalte (6) EUR	zulässige Mehrausgaben Üpl./Apl. bewilligte oder nach § 18 GemHVO EUR
1	2	3	4	5	6	7	8
.5300	Mieten und Pachten (K) (H)	191,00	191,00	(K) (H)	100,00	91,00	
.5400	Bewirtschaftung Grundstücke und Gebäude (K) (H)	3.278,24	3.278,24	(K) (H)	4.500,00	-1.221,76	
.5740	Heizung, Betriebsenergie, Wasser 2.118,77(K) (H)	41.253,22	40.668,92	2.703,07(K) (H)	38.000,00	3.253,22	
.6360	Sonstige sächliche Zweckausgaben (K) (H)	17,29	17,29	(K) (H)		17,29	
.6400	Steuern, Versicherungen, Schadensfälle (K) (H)	152,68	152,68	(K) (H)	200,00	-47,32	
.6500	Geschäftsbedarf (K) (H)			(K) (H)	100,00	-100,00	
.6521	Geschäftsbedarf, Telefongebühren (K) (H)	268,23	268,23	(K) (H)	300,00	-31,77	
.6540	Reisekosten (K) (H)	166,42	166,42	(K) (H)		166,42	
.6680	Vermischte Ausgaben (K) (H)	3.262,60	3.262,60	(K) (H)	2.500,00	762,60	

Haushaltsrechnung Verwaltungshaushalt - Einzelpläne

Gemeinde 1 Stadt Todtnau
 Einzelplan 5 Gesundheit, Sport, Erholung
 Abschnitt 57 Badeanstalten
 U-Abschnitt 5710 Freibad Todtnau

Haushaltsstelle	Reste vom Vorjahr (K)=Kassenreste (H)=Haushaltsreste EUR	Soll ... = Einnahmen = Ausgaben .i. Haushaltsreste vom Vorjahr (H) + neue Haushalts- reste (H) EUR	Ist EUR	Neue Reste (K)=Kassenreste (H)=Haushaltsreste EUR	Planvergleich		
					Haushaltsansatz EUR	Soll (Spalte 3) mehr(+) weniger (-) als Ansatz Spalte (6) EUR	zulässige Mehrausgaben Üpl./Apl. bewilligte oder nach § 18 GemHVO EUR
1	2	3	4	5	6	7	8
.6790	Innere Verrechnungen (Verwaltung) (K) 7.698,45 (H)	7.698,45	7.698,45	(K) (H)	7.500,00	198,45	
.6792	Innere Verrechnungen (Werkhof) (K) 49.012,20 (H)	49.012,20	49.012,20	(K) (H)	44.000,00	5.012,20	
.6800	Abschreibungen (K) 14.056,00 (H)	14.056,00	14.056,00	(K) (H)	14.000,00	56,00	
Ausg.	2.118,77(K) (H)	128.919,55	128.335,25	2.703,07(K) (H)	120.500,00	-2.677,01 11.096,56	
UAB +/- 5710	-2.118,77(K) (H)	-99.883,89	-99.299,59	-2.703,07(K) (H)	-94.100,00	2.341,24 -8.125,13	

Haushaltsrechnung Verwaltungshaushalt - Einzelpläne

Gemeinde 1 Stadt Todtnau
 Einzelplan 5 Gesundheit, Sport, Erholung
 Abschnitt 57 Badeanstalten
 U-Abschnitt 5711 Freibad Todtnauberg

Haushaltsstelle	Reste vom Vorjahr (K)=Kassenreste (H)=Haushaltsreste EUR	Soll = Einnahmen = Ausgaben ./i. Haushaltsreste vom Vorjahr (H) + neue Haushalts- reste (H) EUR	Ist EUR	Neue Reste (K)=Kassenreste (H)=Haushaltsreste EUR	Planvergleich		
					Haushaltsansatz EUR	Soll (Spalte 3) mehr(+) weniger (-) als Ansatz Spalte (6) EUR	zulässige Mehrausgaben Üpl./Apl. bewilligte oder nach § 18 GemHVO EUR
1	2	3	4	5	6	7	8
.1100	E i n n a h m e n Benutzungsgebühren und ähnliche Entgelte (K) 9.432,43 (H)	9.432,43	9.432,43	(K) (H)	11.000,00	-1.567,57	
Einn.	(K) (H)	9.432,43	9.432,43	(K) (H)	11.000,00	-1.567,57	
.5000	A u s g a b e n Unterhaltung der Grundstücke und Gebäude (K) 3.217,77 (H)	3.217,77	3.217,77	(K) (H)	4.500,00	-1.282,23	
.5100	Unterhalt. d. sonst. unbewegl. Vermögen (K) 3.949,63 (H)	3.949,63	3.949,63	(K) (H)	3.500,00	449,63	
.5200	Geräte u. sonst. Gebrauchsgegenstände (K) 427,89 (H)	427,89	427,89	(K) (H)	500,00	-72,11	
.5300	Mieten und Pachten (K) 21,00 (H)	21,00	21,00	(K) (H)	100,00	-79,00	
.5400	Bewirtschaftung Grundstücke und Gebäude (K) 1.712,68 (H)	1.712,68	1.712,68	(K) (H)	3.500,00	-1.787,32	
.5740	Heizung, Betriebsenergie, Wasser 2.651,31(K) 13.039,03 (H)	13.039,03	13.178,58	2.511,76(K) (H)	10.000,00	3.039,03	
.6360	Sonstige sächliche Zweckausgaben (K) 17,29 (H)	17,29	17,29	(K) (H)		17,29	

Haushaltsrechnung Verwaltungshaushalt - Einzelpläne

Gemeinde 1 Stadt Todtnau
 Einzelplan 5 Gesundheit, Sport, Erholung
 Abschnitt 57 Badeanstalten
 U-Abschnitt 5711 Freibad Todtnauberg

Haushaltsstelle	Reste vom Vorjahr (K)=Kassenreste (H)=Haushaltsreste EUR	Soll = Einnahmen = Ausgaben .i. Haushaltsreste vom Vorjahr (H) + neue Haushalts- reste (H) EUR	Ist EUR	Neue Reste (K)=Kassenreste (H)=Haushaltsreste EUR	Planvergleich		
					Haushaltsansatz EUR	Soll (Spalte 3) mehr(+) weniger (-) als Ansatz Spalte (6) EUR	zulässige Mehrausgaben Üpl./Apl. bewilligte oder nach § 18 GemHVO EUR
1	2	3	4	5	6	7	8
.6400	Steuern, Versicherungen, Schadensfälle (K) (H)	152,68	152,68	(K) (H)	200,00	-47,32	
.6500	Geschäftsbedarf (K) (H)			(K) (H)	100,00	-100,00	
.6521	Geschäftsbedarf, Telefongebühren (K) (H)	72,30	72,30	(K) (H)	200,00	-127,70	
.6540	Reisekosten (K) (H)	166,43	166,43	(K) (H)		166,43	
.6680	Vermischte Ausgaben (K) (H)	72,38	72,38	(K) (H)	200,00	-127,62	
.6790	Innere Verrechnungen (Verwaltung) (K) (H)	3.849,23	3.849,23	(K) (H)	3.700,00	149,23	
.6792	Innere Verrechnungen (Werkhof) (K) (H)	18.114,05	18.114,05	(K) (H)	17.700,00	414,05	
.6800	Abschreibungen (K) (H)	947,00	947,00	(K) (H)	600,00	347,00	
.6850	Verzinsung des Anlagekapitals (K) (H)	128,95	128,95	(K) (H)		128,95	

Haushaltsstelle	Reste vom Vorjahr (K)=Kassenreste (H)=Haushaltsreste EUR	Soll ... = Einnahmen = Ausgaben .i. Haushaltsreste vom Vorjahr (H) + neue Haushalts- reste (H) EUR	Ist EUR	Neue Reste (K)=Kassenreste (H)=Haushaltsreste EUR	Planvergleich		
					Haushaltsansatz EUR	Soll (Spalte 3) mehr(+) weniger (-) als Ansatz Spalte (6) EUR	zulässige Mehrausgaben Üpl./Apl. bewilligte oder nach § 18 GemHVO EUR
1	2	3	4	5	6	7	8
Ausg.	2.651,31(K) (H)	45.888,31	46.027,86	2.511,76(K) (H)	44.800,00	-3.623,30 4.711,61	
UAB +/- 5711	-2.651,31(K) (H)	-36.455,88	-36.595,43	-2.511,76(K) (H)	-33.800,00	2.055,73 -4.711,61	
Einn.	(K) (H)	38.468,09	38.468,09	(K) (H)	37.400,00	-1.903,34 2.971,43	
Ausg.	4.770,08(K) (H)	174.807,86	174.363,11	5.214,83(K) (H)	165.300,00	-6.300,31 15.808,17	
AB +/- 57	-4.770,08(K) (H)	-136.339,77	-135.895,02	-5.214,83(K) (H)	-127.900,00	4.396,97 -12.836,74	

Haushaltsstelle	Reste vom Vorjahr (K)=Kassenreste (H)=Haushaltsreste EUR	Soll = Einnahmen = Ausgaben ./i. Haushaltsreste vom Vorjahr (H) + neue Haushalts- reste (H) EUR	Ist EUR	Neue Reste (K)=Kassenreste (H)=Haushaltsreste EUR	Planvergleich		
					Haushaltsansatz EUR	Soll (Spalte 3) mehr(+) weniger (-) als Ansatz Spalte (6) EUR	zulässige Mehrausgaben Üpl./Apl. bewilligte oder nach § 18 GemHVO EUR
1	2	3	4	5	6	7	8
Einn.	E i n n a h m e n (K) (H)			(K) (H)		- - - - -	
.5000	A u s g a b e n Unterhaltung der Grundstücke und Gebäude (K) 95,20 (H) 95,20	95,20	95,20	(K) (H)		95,20	
.5100	Unterhalt. d. sonst. unbewegl. Vermögen (K) 4.358,42 (H) 4.358,42	4.358,42	4.358,42	(K) (H)	5.000,00	-641,58	
.5200	Geräte u. sonst. Gebrauchsgegenstände (K) 278,27 (H) 278,27	278,27	278,27	(K) (H)	300,00	-21,73	
.5400	Bewirtschaftung Grundstücke und Gebäude (K) 9.176,22 (H) 9.176,22	9.176,22	9.176,22	(K) (H)	10.500,00	-1.323,78	
.6792	Innere Verrechnungen (Werkhof) (K) 36.362,35 (H) 36.362,35	36.362,35	36.362,35	(K) (H)	45.000,00	-8.637,65	
Ausg.	(K) (H)	50.270,46	50.270,46	(K) (H)	60.800,00	-10.624,74 95,20	
UAB +/- 5800	(K) (H)	-50.270,46	-50.270,46	(K) (H)	-60.800,00	10.624,74 -95,20	

Haushaltsstelle	Reste vom Vorjahr (K)=Kassenreste (H)=Haushaltsreste EUR	Soll = Einnahmen = Ausgaben ./i. Haushaltsreste vom Vorjahr (H) + neue Haushalts- reste (H) EUR	Ist EUR	Neue Reste (K)=Kassenreste (H)=Haushaltsreste EUR	Planvergleich		
					Haushaltsansatz EUR	Soll (Spalte 3) mehr(+) weniger (-) als Ansatz Spalte (6) EUR	zulässige Mehrausgaben Üpl./Apl. bewilligte oder nach § 18 GemHVO EUR
1	2	3	4	5	6	7	8
.1680	E i n n a h m e n Erstattungen von übrigen Bereichen (K) 100,00 (H)	100,00	100,00	(K) (H)		100,00	
Einn.	(K) (H)	100,00	100,00	(K) (H)		100,00	
.5000	A u s g a b e n Unterhaltung der Grundstücke und Gebäude (K) 250,00 (H)	250,00	250,00	(K) (H)		250,00	
.5100	Unterhaltung der Spielplätze (K) 3.823,06 (H)	3.823,06	3.823,06	(K) (H)	6.200,00	-2.376,94	
.5200	Geräte u. sonst. Gebrauchsgegenstände (K) 249,32 (H)	249,32	223,94	25,38 (K) (H)		249,32	
.5400	Bewirtschaftung Grundstücke und Gebäude (K) 624,84 (H)	624,84	624,84	(K) (H)	700,00	-75,16	
.6360	Sonstige sächliche Zweckausgaben (K) 306,78 (H)	306,78	306,78	(K) (H)	400,00	-93,22	
.6680	Vermischte Ausgaben (K) 263,25 (H)	263,25	263,25	(K) (H)		263,25	
.6792	Innere Verrechnungen (Werkhof) (K) 15.568,20 (H)	15.568,20	15.568,20	(K) (H)	15.600,00	-31,80	

Haushaltsstelle	Reste vom Vorjahr (K)=Kassenreste (H)=Haushaltsreste EUR	Soll = Einnahmen = Ausgaben .i. Haushaltsreste vom Vorjahr (H) + neue Haushalts- reste (H) EUR	Ist EUR	Neue Reste (K)=Kassenreste (H)=Haushaltsreste EUR	Planvergleich		
					Haushaltsansatz EUR	Soll (Spalte 3) mehr(+) weniger (-) als Ansatz Spalte (6) EUR	zulässige Mehrausgaben Üpl./Apl. bewilligte oder nach § 18 GemHVO EUR
1	2	3	4	5	6	7	8
.6793	Innere Verrechnungen (Forstbetrieb)						
	(K)	1.385,50	1.385,50	(K)	1.500,00	-114,50	
	(H)			(H)			
Ausg.	(K)	22.470,95	22.445,57	25,38(K)	24.400,00	-2.691,62	
	(H)			(H)		762,57	
UAB +/- 5810	(K)	-22.370,95	-22.345,57	-25,38(K)	-24.400,00	2.691,62	
	(H)			(H)		-662,57	
Einn.	(K)	100,00	100,00	(K)			
	(H)			(H)		100,00	
Ausg.	(K)	72.741,41	72.716,03	25,38(K)	85.200,00	-13.316,36	
	(H)			(H)		857,77	
AB +/- 58	(K)	-72.641,41	-72.616,03	-25,38(K)	-85.200,00	13.316,36	
	(H)			(H)		-757,77	

Haushaltsstelle	Reste vom Vorjahr (K)=Kassenreste (H)=Haushaltsreste EUR	Soll = Einnahmen = Ausgaben .i. Haushaltsreste vom Vorjahr (H) + neue Haushalts- reste (H) EUR	Ist EUR	Neue Reste (K)=Kassenreste (H)=Haushaltsreste EUR	Planvergleich		
					Haushaltsansatz EUR	Soll (Spalte 3) mehr(+) weniger (-) als Ansatz Spalte (6) EUR	zulässige Mehrausgaben Üpl./Apl. bewilligte oder nach § 18 GemHVO EUR
1	2	3	4	5	6	7	8
.1100	E i n n a h m e n Benutzungsgebühren und ähnliche Entgelte (K) 2.708,44 (H)	2.708,44	2.708,44	(K) (H)	3.300,00	-591,56	
.1680	Erstattungen von übrigen Bereichen (K) 853,29 (H)	853,29	853,29	(K) (H)	1.000,00	-146,71	
Einn.	(K) 3.561,73 (H)	3.561,73	3.561,73	(K) (H)	4.300,00	-738,27	
.4160	A u s g a b e n Sonstige Beschäftigten-Entgelte (K) 389,12 (H)	389,12	389,12	(K) (H)	400,00	-10,88	
.4480	AG-Anteil Sozialversicherung Sonstige (K) 0,21 (H)	0,21	0,21	(K) (H)		0,21	
.5000	Unterhaltung der Grundstücke und Gebäude (K) (H)			(K) (H)	500,00	-500,00	
.5400	Bewirtschaftung Grundstücke und Gebäude (K) 1.105,47 (H)	1.105,47	1.105,47	(K) (H)	1.500,00	-394,53	
.6680	Vermischte Ausgaben 1.478,86(K) (H)		1.478,86	(K) (H)		- - - - -	
.6792	Innere Verrechnungen (Werkhof) (K) 221,25 (H)	221,25	221,25	(K) (H)	500,00	-278,75	

Haushaltsstelle	Reste vom Vorjahr (K)=Kassenreste (H)=Haushaltsreste	Soll = Einnahmen = Ausgaben ./i. Haushaltsreste vom Vorjahr (H) + neue Haushalts- reste (H)	Ist	Neue Reste (K)=Kassenreste (H)=Haushaltsreste	Planvergleich		
					Haushaltsansatz	Soll (Spalte 3) mehr(+) weniger (-) als Ansatz Spalte (6)	zulässige Mehrausgaben Üpl./Apl. bewilligte oder nach § 18 GemHVO
	EUR	EUR	EUR	EUR	EUR	EUR	EUR
1	2	3	4	5	6	7	8
Ausg.	1.478,86(K) (H)	1.716,05	3.194,91	(K) (H)	2.900,00	-1.184,16 0,21	
UAB +/- 5900	-1.478,86(K) (H)	1.845,68	366,82	(K) (H)	1.400,00	445,89 -0,21	
Einn.	(K) (H)	3.561,73	3.561,73	(K) (H)	4.300,00	-738,27	
Ausg.	1.478,86(K) (H)	1.716,05	3.194,91	(K) (H)	2.900,00	-1.184,16 0,21	
AB +/- 59	-1.478,86(K) (H)	1.845,68	366,82	(K) (H)	1.400,00	445,89 -0,21	
Einn.	1.282,30(K) (H)	85.765,97	84.344,24	2.704,03(K) (H)	82.700,00	-3.513,26 6.579,23	
Ausg.	20.611,25(K) (H)	552.671,90	560.207,12	13.076,03(K) (H)	556.500,00	-36.984,34 33.156,24	
EP +/- 5	-19.328,95(K) (H)	-466.905,93	-475.862,88	-10.372,00(K) (H)	-473.800,00	33.471,08 -26.577,01	

Haushaltsrechnung Verwaltungshaushalt - Einzelpläne

Gemeinde 1 Stadt Todtnau
 Einzelplan 6 Bau- und Wohnungswesen, Verkehr
 Abschnitt 60 Bauverwaltung
 U-Abschnitt 6000 Stadtbauamt

Haushaltsstelle	Reste vom Vorjahr (K)=Kassenreste (H)=Haushaltsreste EUR	Soll = Einnahmen = Ausgaben .i. Haushaltsreste vom Vorjahr (H) + neue Haushalts- reste (H) EUR	Ist EUR	Neue Reste (K)=Kassenreste (H)=Haushaltsreste EUR	Planvergleich		
					Haushaltsansatz EUR	Soll (Spalte 3) mehr(+) weniger (-) als Ansatz Spalte (6) EUR	zulässige Mehrausgaben Üpl./Apl. bewilligte oder nach § 18 GemHVO EUR
1	2	3	4	5	6	7	8
.1000	E i n n a h m e n Verwaltungsgebühren (K) (H)	405,00	405,00	(K) (H)	800,00	-395,00	
.1510	Vermischte Einnahmen (K) (H)	1.254,00	1.254,00	(K) (H)	300,00	954,00	
.1650	Erstatt. v. Eigenbetrieben o. Eigenges. 2.145,95(K) (H)	6.029,93	5.565,95	2.609,93(K) (H)	5.500,00	529,93	
.1670	Erstattungen von privaten Unternehmen 287,55(K) (H)			287,55(K) (H)		- - - - -	
.1690	Innere Verrechnungen (Verwaltung) (K) (H)	63.149,98	63.149,98	(K) (H)	59.000,00	4.149,98	
Einn.	2.433,50(K) (H)	70.838,91	70.374,93	2.897,48(K) (H)	65.600,00	-395,00 5.633,91	
.4140	A u s g a b e n Entgelte für Beschäftigte (K) (H)	162.114,71	162.114,71	(K) (H)	162.600,00	-485,29	
.4300	Versorgungsaufwand für Beamte (K) (H)	512,72	512,72	(K) (H)	5.500,00	-4.987,28	
.4340	Zusatzversorgung für Beschäftigte (K) (H)	14.784,03	14.784,03	(K) (H)	15.000,00	-215,97	

Gemeinde 1 Stadt Todtnau

HH.-Jahr: 2009

Einzelplan 6 Bau- und Wohnungswesen, Verkehr

Abschnitt 60 Bauverwaltung

U-Abschnitt 6000 Stadtbauamt

Haushaltsstelle	Reste vom Vorjahr (K)=Kassenreste (H)=Haushaltsreste EUR	Soll = Einnahmen = Ausgaben .i. Haushaltsreste vom Vorjahr (H) + neue Haushalts- reste (H) EUR	Ist EUR	Neue Reste (K)=Kassenreste (H)=Haushaltsreste EUR	Planvergleich		
					Haushaltsansatz EUR	Soll (Spalte 3) mehr(+) weniger (-) als Ansatz Spalte (6) EUR	zulässige Mehrausgaben Üpl./Apl. bewilligte oder nach § 18 GemHVO EUR
1	2	3	4	5	6	7	8
.4440	AG-Anteil Soz. (K) (H)	Vers. für Beschäftigte 31.625,83	31.625,83	(K) (H)	32.700,00	-1.074,17	
.4500	Beihilfen und (K) (H)	Unterstützungen 3.770,00	3.770,00	(K) (H)	3.900,00	-130,00	
.5200	Geräte u. sonst. (K) (H)	Gebrauchsgegenstände 25,30	25,30	(K) (H)	500,00	-474,70	
.5620	Aus- und Fortbil (K) (H)	dung 803,00	803,00	(K) (H)	400,00	403,00	
.6400	Steuern, Versiche (K) (H)	rungerungen, Schadensfälle 892,31	892,31	(K) (H)	1.000,00	-107,69	
.6500	Geschäftsbedarf (K) (H)	3.528,73	3.528,73	(K) (H)	3.000,00	528,73	
.6521	Geschäftsbedarf, (K) (H)	Telefongebühren 244,07	244,07	(K) (H)	500,00	-255,93	
.6540	Geschäftsbedarf, (K) (H)	Reisekosten 2.001,98	2.001,98	(K) (H)	1.900,00	101,98	
.6680	Vermischte Ausga (K) (H)	ben 200,00		(K) (H)	200,00	-200,00	

Haushaltsstelle	Reste vom Vorjahr (K)=Kassenreste (H)=Haushaltsreste EUR	Soll --= Einnahmen = Ausgaben .i. Haushaltsreste vom Vorjahr (H) + neue Haushalts- reste (H) EUR	Ist EUR	Neue Reste (K)=Kassenreste (H)=Haushaltsreste EUR	Planvergleich		
					Haushaltsansatz EUR	Soll (Spalte 3) mehr(+) weniger (-) als Ansatz Spalte (6) EUR	zulässige Mehrausgaben Üpl./Apl. bewilligte oder nach § 18 GemHVO EUR
1	2	3	4	5	6	7	8
Ausg.	(K) (H)	220.302,68	220.302,68	(K) (H)	227.200,00	-7.931,03 1.033,71	
UAB +/- 6000	2.433,50(K) (H)	-149.463,77	-149.927,75	2.897,48(K) (H)	-161.600,00	7.536,03 4.600,20	
Einn.	2.433,50(K) (H)	70.838,91	70.374,93	2.897,48(K) (H)	65.600,00	-395,00 5.633,91	
Ausg.	(K) (H)	220.302,68	220.302,68	(K) (H)	227.200,00	-7.931,03 1.033,71	
AB +/- 60	2.433,50(K) (H)	-149.463,77	-149.927,75	2.897,48(K) (H)	-161.600,00	7.536,03 4.600,20	

Haushaltsstelle	Reste vom Vorjahr (K)=Kassenreste (H)=Haushaltsreste EUR	Soll ... = Einnahmen = Ausgaben .i. Haushaltsreste vom Vorjahr (H) + neue Haushalts- reste (H) EUR	Ist EUR	Neue Reste (K)=Kassenreste (H)=Haushaltsreste EUR	Planvergleich		
					Haushaltsansatz EUR	Soll (Spalte 3) mehr(+) weniger (-) als Ansatz Spalte (6) EUR	zulässige Mehrausgaben Üpl./Apl. bewilligte oder nach § 18 GemHVO EUR
1	2	3	4	5	6	7	8
Einn.	E i n n a h m e n (K) (H)			(K) (H)		- - - - -	
.6010	A u s g a b e n Sächlicher Aufwand f. Bauleitplanung (K) (H)			(K) (H)	5.000,00	-5.000,00	
Ausg.	(K) (H)			(K) (H)	5.000,00	-5.000,00	
UAB +/- 6100	(K) (H)			(K) (H)	-5.000,00	5.000,00	

Haushaltsstelle	Reste vom Vorjahr (K)=Kassenreste (H)=Haushaltsreste EUR	Soll ... = Einnahmen = Ausgaben .i. Haushaltsreste vom Vorjahr (H) + neue Haushalts- reste (H) EUR	Ist EUR	Neue Reste (K)=Kassenreste (H)=Haushaltsreste EUR	Planvergleich		
					Haushaltsansatz EUR	Soll (Spalte 3) mehr(+) weniger (-) als Ansatz Spalte (6) EUR	zulässige Mehrausgaben Üpl./Apl. bewilligte oder nach § 18 GemHVO EUR
1	2	3	4	5	6	7	8
Einn.	E i n n a h m e n (K) (H)			(K) (H)		- - - - -	
.6010	A u s g a b e n Sächlicher Aufwand f. Vermessung (K) (H)	640,70	640,70	(K) (H)	3.000,00	-2.359,30	
Ausg.	(K) (H)	640,70	640,70	(K) (H)	3.000,00	-2.359,30	
UAB +/- 6120	(K) (H)	-640,70	-640,70	(K) (H)	-3.000,00	2.359,30	
Einn.	(K) (H)			(K) (H)		- - - - -	
Ausg.	(K) (H)	640,70	640,70	(K) (H)	8.000,00	-7.359,30	
AB +/- 61	(K) (H)	-640,70	-640,70	(K) (H)	-8.000,00	7.359,30	

Haushaltsstelle	Reste vom Vorjahr (K)=Kassenreste (H)=Haushaltsreste EUR	Soll ... = Einnahmen = Ausgaben .i. Haushaltsreste vom Vorjahr (H) + neue Haushalts- reste (H) EUR	Ist EUR	Neue Reste (K)=Kassenreste (H)=Haushaltsreste EUR	Planvergleich		
					Haushaltsansatz EUR	Soll (Spalte 3) mehr(+) weniger (-) als Ansatz Spalte (6) EUR	zulässige Mehrausgaben Üpl./Apl. bewilligte oder nach § 18 GemHVO EUR
1	2	3	4	5	6	7	8
.2100	E i n n a h m e n Dividenden von Familienheim eG Lörrach (K) (H)	445,46	445,46	(K) (H)	500,00	-54,54	
Einn.	(K) (H)	445,46	445,46	(K) (H)	500,00	-54,54	
.7180	A u s g a b e n Zuschüsse an übrige Bereiche (K) (H)			(K) (H)	5.000,00	-5.000,00	
Ausg.	(K) (H)			(K) (H)	5.000,00	-5.000,00	
UAB +/- 6200	(K) (H)	445,46	445,46	(K) (H)	-4.500,00	4.945,46	
Einn.	(K) (H)	445,46	445,46	(K) (H)	500,00	-54,54	
Ausg.	(K) (H)			(K) (H)	5.000,00	-5.000,00	
AB +/- 62	(K) (H)	445,46	445,46	(K) (H)	-4.500,00	4.945,46	

Haushaltsstelle	Reste vom Vorjahr (K)=Kassenreste (H)=Haushaltsreste EUR	Soll = Einnahmen = Ausgaben .i. Haushaltsreste vom Vorjahr (H) + neue Haushalts- reste (H) EUR	Ist EUR	Neue Reste (K)=Kassenreste (H)=Haushaltsreste EUR	Planvergleich		
					Haushaltsansatz EUR	Soll (Spalte 3) mehr(+) weniger (-) als Ansatz Spalte (6) EUR	zulässige Mehrausgaben Üpl./Apl. bewilligte oder nach § 18 GemHVO EUR
1	2	3	4	5	6	7	8
.1100	E i n n a h m e n Benutzungsgebühren und ähnliche Entgelte (K) 1.548,95 (H)	1.548,95	1.484,45	64,50 (K) (H)	1.800,00	-251,05	
.1510	Vermischte Einnahmen (K) (H)			(K) (H)	200,00	-200,00	
.1620	Erst. v. Gemeinden u. Gemeindeverbänden (K) (H)	83,00	83,00	(K) (H)		83,00	
.1680	Erstattungen von übrigen Bereichen (K) (H)	1.627,60	1.627,60	(K) (H)	200,00	1.427,60	
.1710	Zuweisungen vom Land (K) (H)	103.810,30	103.810,30	(K) (H)	293.000,00	-189.189,70	
Einn.	(K) (H)	107.069,85	107.005,35	64,50 (K) (H)	295.200,00	-189.640,75 1.510,60	
.5100	A u s g a b e n Unterhalt. d. sonst. unbewegl. Vermögen 11.921,15 (K) (H)	77.608,17	89.329,32	200,00 (K) (H)	337.000,00	-259.391,83	
.5200	Geräte u. sonst. Gebrauchsgegenstände (K) (H)	85,92	85,92	(K) (H)	500,00	-414,08	
.5300	Mieten und Pachten (K) (H)	210,00	210,00	(K) (H)		210,00	

Haushaltsstelle	Reste vom Vorjahr (K)=Kassenreste (H)=Haushaltsreste EUR	Soll ... = Einnahmen = Ausgaben .i. Haushaltsreste vom Vorjahr (H) + neue Haushalts- reste (H) EUR	Ist EUR	Neue Reste (K)=Kassenreste (H)=Haushaltsreste EUR	Planvergleich		
					Haushaltsansatz EUR	Soll (Spalte 3) mehr(+) weniger (-) als Ansatz Spalte (6) EUR	zulässige Mehrausgaben Üpl./Apl. bewilligte oder nach § 18 GemHVO EUR
1	2	3	4	5	6	7	8
.5400	Bewirtschaftung (K) (H)	Grundstücke und 156,46	Gebäude 156,46	(K) (H)	100,00	56,46	
.6680	Vermischte Ausgaben (K) (H)	526,52	526,52	(K) (H)	100,00	426,52	
.6792	Innere Verrechnungen (Werkhof) (K) (H)	95.365,74	95.365,74	(K) (H)	93.600,00	1.765,74	
.6793	Innere Verrechnungen (Forstbetrieb) (K) (H)	2.441,80	2.441,80	(K) (H)	1.500,00	941,80	
.6794	Innere Verrechnungen (Straßenentw.Ant.) (K) (H)	125.142,00	125.142,00	(K) (H)	113.300,00	11.842,00	
Ausg.	11.921,15(K) (H)	301.536,61	313.257,76	200,00(K) (H)	546.100,00	-259.805,91 15.242,52	
UAB +/- 6300	-11.921,15(K) (H)	-194.466,76	-206.252,41	-135,50(K) (H)	-250.900,00	70.165,16 -13.731,92	

Haushaltsrechnung Verwaltungshaushalt - Einzelpläne
 Gemeinde 1 Stadt Todtnau
 Einzelplan 6 Bau- und Wohnungswesen, Verkehr
 Abschnitt 63 Straßen, Wege, Plätze und Brücken
 U-Abschnitt 6300 Gemeindestraßen, Wege, Plätze und Brücken

Seite : 162
 HH.-Jahr: 2009

Haushaltsstelle	Reste vom Vorjahr (K)=Kassenreste (H)=Haushaltsreste EUR	Soll --= Einnahmen = Ausgaben ./. Haushaltsreste vom Vorjahr (H) + neue Haushalts- reste (H) EUR	Ist EUR	Neue Reste (K)=Kassenreste (H)=Haushaltsreste EUR	Planvergleich		
					Haushaltsansatz EUR	Soll (Spalte 3) mehr(+) weniger (-) als Ansatz Spalte (6) EUR	zulässige Mehrausgaben Üpl./Apl. bewilligte oder nach § 18 GemHVO EUR
1	2	3	4	5	6	7	8
Einn.	(K) (H)	107.069,85	107.005,35	64,50(K) (H)	295.200,00	-189.640,75 1.510,60	
Ausg.	11.921,15(K) (H)	301.536,61	313.257,76	200,00(K) (H)	546.100,00	-259.805,91 15.242,52	
AB +/- 63	-11.921,15(K) (H)	-194.466,76	-206.252,41	-135,50(K) (H)	-250.900,00	70.165,16 -13.731,92	

Haushaltsstelle	Reste vom Vorjahr (K)=Kassenreste (H)=Haushaltsreste EUR	Soll == Einnahmen = Ausgaben .i. Haushaltsreste vom Vorjahr (H) + neue Haushalts- reste (H) EUR	Ist EUR	Neue Reste (K)=Kassenreste (H)=Haushaltsreste EUR	Planvergleich		
					Haushaltsansatz EUR	Soll (Spalte 3) mehr(+) weniger (-) als Ansatz Spalte (6) EUR	zulässige Mehrausgaben Üpl./Apl. bewilligte oder nach § 18 GemHVO EUR
1	2	3	4	5	6	7	8
.1600	E i n n a h m e n Kostenerstattung vom Bund (K) 204,00 (H)	204,00	204,00	(K) (H)	200,00	4,00	
.1610	Kostenerstattung vom Land (K) 327,00 (H)	327,00	327,00	(K) (H)	300,00	27,00	
.1670	Erstattungen von privaten Unternehmen 112,92(K) (H)	1.799,19	1.799,19	112,92(K) (H)	500,00	1.299,19	
.1680	Erstattungen von übrigen Bereichen 595,00(K) (H)	631,82	1.226,82	(K) (H)	1.500,00	-868,18	
Einn.	707,92(K) (H)	2.962,01	3.557,01	112,92(K) (H)	2.500,00	-868,18 1.330,19	
.5100	A u s g a b e n Unterhalt. d. sonst. unbewegl. Vermögen (K) 37.187,44 (H)	37.187,44	37.187,44	(K) (H)	25.000,00	12.187,44	
.5300	Mieten und Pachten (K) 210,00 (H)	210,00	210,00	(K) (H)		210,00	
.5730	Stromkosten f. Straßenbeleuchtung (K) 50.366,33 (H)	50.366,33	50.366,33	(K) (H)	50.000,00	366,33	

Haushaltsrechnung Verwaltungshaushalt - Einzelpläne
 Gemeinde 1 Stadt Todtnau
 Einzelplan 6 Bau- und Wohnungswesen, Verkehr
 Abschnitt 67 Straßenbeleuchtung und -reinigung
 U-Abschnitt 6700 Straßenbeleuchtung

Seite : 164
 HH.-Jahr: 2009

Haushaltsstelle	Reste vom Vorjahr (K)=Kassenreste (H)=Haushaltsreste EUR	Soll = Einnahmen = Ausgaben .i. Haushaltsreste vom Vorjahr (H) + neue Haushalts- reste (H) EUR	Ist EUR	Neue Reste (K)=Kassenreste (H)=Haushaltsreste EUR	Planvergleich		
					Haushaltsansatz EUR	Soll (Spalte 3) mehr(+) weniger (-) als Ansatz Spalte (6) EUR	zulässige Mehrausgaben Üpl./Apl. bewilligte oder nach § 18 GemHVO EUR
1	2	3	4	5	6	7	8
Ausg.	(K) (H)	87.763,77	87.763,77	(K) (H)	75.000,00	12.763,77	
UAB +/- 6700	707,92(K) (H)	-84.801,76	-84.206,76	112,92(K) (H)	-72.500,00	-868,18 -11.433,58	

Haushaltsstelle	Reste vom Vorjahr (K)=Kassenreste (H)=Haushaltsreste EUR	Soll == Einnahmen = Ausgaben ./. Haushaltsreste vom Vorjahr (H) + neue Haushalts- reste (H) EUR	Ist EUR	Neue Reste (K)=Kassenreste (H)=Haushaltsreste EUR	Planvergleich		
					Haushaltsansatz EUR	Soll (Spalte 3) mehr(+) weniger (-) als Ansatz Spalte (6) EUR	zulässige Mehrausgaben Üpl./Apl. bewilligte oder nach § 18 GemHVO EUR
1	2	3	4	5	6	7	8
.1300	E i n n a h m e n Verkauf von Streugut (K) 3.731,25 (H)	3.731,25	3.731,25	(K) (H)	1.000,00	2.731,25	
.1680	Erstattungen von übrigen Bereichen (K) 260,00 (H)	260,00	260,00	(K) (H)	300,00	-40,00	
Einn.	(K) 3.991,25 (H)	3.991,25	3.991,25	(K) (H)	1.300,00	-40,00 2.731,25	
.6340	A u s g a b e n Leistungsvergütungen an Unternehmen 12.016,62(K) (H)	100.095,66	112.112,28	(K) (H)	100.000,00	95,66	
.6360	Sonstige sächliche Zweckausgaben (K) 38.321,60 (H)	38.321,60	38.321,60	(K) (H)	40.000,00	-1.678,40	
.6792	Innere Verrechnungen (Werkhof) (K) 189.705,05 (H)	189.705,05	189.705,05	(K) (H)	170.000,00	19.705,05	
Ausg.	12.016,62(K) (H)	328.122,31	340.138,93	(K) (H)	310.000,00	-1.678,40 19.800,71	
UAB +/- 6750	-12.016,62(K) (H)	-324.131,06	-336.147,68	(K) (H)	-308.700,00	1.638,40 -17.069,46	

Haushaltsrechnung Verwaltungshaushalt - Einzelpläne
 Gemeinde 1 Stadt Todtnau
 Einzelplan 6 Bau- und Wohnungswesen, Verkehr
 Abschnitt 67 Straßenbeleuchtung und -reinigung
 U-Abschnitt 6750 Straßenreinigung, Winterdienst

Seite : 166
 HH.-Jahr: 2009

Haushaltsstelle	Reste vom Vorjahr (K)=Kassenreste (H)=Haushaltsreste EUR	Soll --= Einnahmen = Ausgaben ./. Haushaltsreste vom Vorjahr (H) + neue Haushalts- reste (H) EUR	Ist EUR	Neue Reste (K)=Kassenreste (H)=Haushaltsreste EUR	Planvergleich		
					Haushaltsansatz EUR	Soll (Spalte 3) mehr(+) weniger (-) als Ansatz Spalte (6) EUR	zulässige Mehrausgaben Üpl./Apl. bewilligte oder nach § 18 GemHVO EUR
1	2	3	4	5	6	7	8
Einn.	707,92(K) (H)	6.953,26	7.548,26	112,92(K) (H)	3.800,00	-908,18 4.061,44	
Ausg.	12.016,62(K) (H)	415.886,08	427.902,70	(K) (H)	385.000,00	-1.678,40 32.564,48	
AB +/- 67	-11.308,70(K) (H)	-408.932,82	-420.354,44	112,92(K) (H)	-381.200,00	770,22 -28.503,04	

Haushaltsstelle	Reste vom Vorjahr (K)=Kassenreste (H)=Haushaltsreste EUR	Soll = Einnahmen = Ausgaben .i. Haushaltsreste vom Vorjahr (H) + neue Haushalts- reste (H) EUR	Ist EUR	Neue Reste (K)=Kassenreste (H)=Haushaltsreste EUR	Planvergleich		
					Haushaltsansatz EUR	Soll (Spalte 3) mehr(+) weniger (-) als Ansatz Spalte (6) EUR	zulässige Mehrausgaben Üpl./Apl. bewilligte oder nach § 18 GemHVO EUR
1	2	3	4	5	6	7	8
.1710	E i n n a h m e n Zuweisungen vom Land (K) (H)	2.948,35	2.948,35	(K) (H)		2.948,35	
Einn.	(K) (H)	2.948,35	2.948,35	(K) (H)		2.948,35	
.5100	A u s g a b e n Unterhaltung der Wasserläufe (K) (H)	11.517,02	11.517,02	(K) (H)	8.000,00	3.517,02	
.6792	Innere Verrechnungen (Werkhof) (K) (H)	3.524,70	3.524,70	(K) (H)	10.400,00	-6.875,30	
Ausg.	(K) (H)	15.041,72	15.041,72	(K) (H)	18.400,00	-6.875,30 3.517,02	
UAB +/- 6900	(K) (H)	-12.093,37	-12.093,37	(K) (H)	-18.400,00	6.875,30 -568,67	
Einn.	(K) (H)	2.948,35	2.948,35	(K) (H)		2.948,35	
Ausg.	(K) (H)	15.041,72	15.041,72	(K) (H)	18.400,00	-6.875,30 3.517,02	
AB +/- 69	(K) (H)	-12.093,37	-12.093,37	(K) (H)	-18.400,00	6.875,30 -568,67	

Haushaltsstelle	Reste vom Vorjahr (K)=Kassenreste (H)=Haushaltsreste EUR	Soll -- = Einnahmen = Ausgaben ./. Haushaltsreste vom Vorjahr (H) + neue Haushalts- reste (H) EUR	Ist EUR	Neue Reste (K)=Kassenreste (H)=Haushaltsreste EUR	Planvergleich		
					Haushaltsansatz EUR	Soll (Spalte 3) mehr(+) weniger (-) als Ansatz Spalte (6) EUR	zulässige Mehrausgaben Üpl./Apl. bewilligte oder nach § 18 GemHVO EUR
1	2	3	4	5	6	7	8
Einn.	3.141,42(K) (H)	188.255,83	188.322,35	3.074,90(K) (H)	365.100,00	-190.998,47 14.154,30	
Ausg.	23.937,77(K) (H)	953.407,79	977.145,56	200,00(K) (H)	1.189.700,00	-288.649,94 52.357,73	
EP +/- 6	-20.796,35(K) (H)	-765.151,96	-788.823,21	2.874,90(K) (H)	-824.600,00	97.651,47 -38.203,43	

Haushaltsstelle	Reste vom Vorjahr (K)=Kassenreste (H)=Haushaltsreste EUR	Soll = Einnahmen = Ausgaben .i. Haushaltsreste vom Vorjahr (H) + neue Haushalts- reste (H) EUR	Ist EUR	Neue Reste (K)=Kassenreste (H)=Haushaltsreste EUR	Planvergleich		
					Haushaltsansatz EUR	Soll (Spalte 3) mehr(+) weniger (-) als Ansatz Spalte (6) EUR	zulässige Mehrausgaben Üpl./Apl. bewilligte oder nach § 18 GemHVO EUR
1	2	3	4	5	6	7	8
.1100	E i n n a h m e n Benutzungsgebühren und ähnliche Entgelte 156.475,79(K) (H)	669.863,41	656.782,24	169.556,96(K) (H)	668.000,00	1.863,41	
.1694	Innere Verrechnungen (Straßenentw. Ant.) (K) (H)	115.507,00	115.507,00	(K) (H)	103.400,00	12.107,00	
.2760	Auflösung passivierter Beiträge (K) (H)	72.814,00	72.814,00	(K) (H)	76.000,00	-3.186,00	
.2770	Auflösung passivierter Zuschüsse (K) (H)	141.223,00	141.223,00	(K) (H)	145.000,00	-3.777,00	
Einn.	156.475,79(K) (H)	999.407,41	986.326,24	169.556,96(K) (H)	992.400,00	-6.963,00 13.970,41	
.5100	A u s g a b e n Unterhaltung der Kanalleitungen -84,20(K) (H)	115.610,13	99.642,10	15.883,83(K) (H)	130.000,00	-14.389,87	
.5200	Geräte u. sonst. Gebrauchsgegenstände (K) (H)	136,31	136,31	(K) (H)	200,00	-63,69	
.5730	Betriebsstrom für Abwasseranlagen (K) (H)	3.490,67	3.490,67	(K) (H)		3.490,67	
.6500	Geschäftsbedarf (K) (H)			(K) (H)	100,00	-100,00	

Haushaltsstelle	Reste vom Vorjahr (K)=Kassenreste (H)=Haushaltsreste EUR	Soll = Einnahmen = Ausgaben .i. Haushaltsreste vom Vorjahr (H) + neue Haushalts- reste (H) EUR	Ist EUR	Neue Reste (K)=Kassenreste (H)=Haushaltsreste EUR	Planvergleich		
					Haushaltsansatz EUR	Soll (Spalte 3) mehr(+) weniger (-) als Ansatz Spalte (6) EUR	zulässige Mehrausgaben Üpl./Apl. bewilligte oder nach § 18 GemHVO EUR
1	2	3	4	5	6	7	8
.6521	Geschäftsbedarf, Telefongebühren (K) (H)	261,95	261,95	(K) (H)	300,00	-38,05	
.6680	Vermischte Ausgaben (K) (H)	2.038,53	15,53	2.023,00(K) (H)	8.000,00	-5.961,47	
.6790	Innere Verrechnungen (Verwaltung) (K) (H)	25.577,97	25.577,97	(K) (H)	25.000,00	577,97	
.6792	Innere Verrechnungen (Werkhof) (K) (H)	2.460,25	2.460,25	(K) (H)	7.000,00	-4.539,75	
.6800	Abschreibungen (K) (H)	230.905,00	230.905,00	(K) (H)	223.000,00	7.905,00	
.6850	Verzinsung des Anlagekapitals (K) (H)	97.663,00	97.663,00	(K) (H)	87.000,00	10.663,00	
Ausg.	-84,20(K) (H)	478.143,81	460.152,78	17.906,83(K) (H)	480.600,00	-25.092,83 22.636,64	
UAB +/- 7010	156.559,99(K) (H)	521.263,60	526.173,46	151.650,13(K) (H)	511.800,00	18.129,83 -8.666,23	

Haushaltsstelle	Reste vom Vorjahr (K)=Kassenreste (H)=Haushaltsreste EUR	Soll = Einnahmen = Ausgaben .i. Haushaltsreste vom Vorjahr (H) + neue Haushalts- reste (H) EUR	Ist EUR	Neue Reste (K)=Kassenreste (H)=Haushaltsreste EUR	Planvergleich		
					Haushaltsansatz EUR	Soll (Spalte 3) mehr(+) weniger (-) als Ansatz Spalte (6) EUR	zulässige Mehrausgaben Üpl./Apl. bewilligte oder nach § 18 GemHVO EUR
1	2	3	4	5	6	7	8
.1510	E i n n a h m e n Vermischte Einnahmen (K) 280,00 (H)	280,00	280,00	(K) (H)	800,00	-520,00	
.1650	Erstatt. v. Eigenbetrieben o. Eigenges. (K) 321,02 (H)	321,02	321,02	(K) (H)		321,02	
.1670	Erstattungen von privaten Unternehmen 206,21(K) (H)	228,70	206,21	228,70(K) (H)	200,00	28,70	
.1690	Innere Verrechnungen (Verwaltung) (K) 940,13 (H)	940,13	940,13	(K) (H)		940,13	
.1694	Innere Verrechnungen (Straßenentw. Ant.) (K) 9.635,00 (H)	9.635,00	9.635,00	(K) (H)	9.900,00	-265,00	
Einn.	206,21(K) (H)	11.404,85	11.382,36	228,70(K) (H)	10.900,00	-785,00 1.289,85	
.4140	A u s g a b e n Entgelte für Beschäftigte (K) 97.578,56 (H)	97.578,56	97.578,56	(K) (H)	90.000,00	7.578,56	
.4340	Zusatzversorgung für Beschäftigte (K) 9.466,34 (H)	9.466,34	9.466,34	(K) (H)	9.900,00	-433,66	
.4440	AG-Anteil Soz. Vers. für Beschäftigte (K) 20.990,04 (H)	20.990,04	20.990,04	(K) (H)	18.900,00	2.090,04	

Haushaltsstelle	Reste vom Vorjahr (K)=Kassenreste (H)=Haushaltsreste EUR	Soll = Einnahmen = Ausgaben ./. Haushaltsreste vom Vorjahr (H) + neue Haushalts- reste (H) EUR	Ist EUR	Neue Reste (K)=Kassenreste (H)=Haushaltsreste EUR	Planvergleich		
					Haushaltsansatz EUR	Soll (Spalte 3) mehr(+) weniger (-) als Ansatz Spalte (6) EUR	zulässige Mehrausgaben Üpl./Apl. bewilligte oder nach § 18 GemHVO EUR
1	2	3	4	5	6	7	8
.4500	Beihilfen und Unterstützungen (K) (H)	13,00	13,00	(K) (H)	100,00	-87,00	
.5000	Unterhaltung der Grundstücke und Gebäude 48,29(K) (H)	13.585,99	13.634,28	(K) (H)	23.200,00	-9.614,01	
.5200	Geräte u. sonst. Gebrauchsgegenstände (K) (H)	4.837,28	4.837,28	(K) (H)	2.000,00	2.837,28	
.5400	Bewirtschaftung Grundstücke und Gebäude 29,68(K) (H)	47.724,92	47.754,60	(K) (H)	56.000,00	-8.275,08	
.5500	Haltung von Fahrzeugen (K) (H)	708,16	708,16	(K) (H)	2.500,00	-1.791,84	
.5510	Betriebsstoffe für Fahrzeuge (K) (H)	991,15	991,15	(K) (H)		991,15	
.5620	Aus- u. Fortbildung der Klärwärter (K) (H)	36,00	36,00	(K) (H)	200,00	-164,00	
.5700	Verbrauchs- u. Betriebsmittel (K) (H)	14.785,09	14.785,09	(K) (H)	17.500,00	-2.714,91	
.5730	Betriebsstrom f. Kläranlagen (K) (H)	61.661,31	61.661,31	(K) (H)	60.000,00	1.661,31	

Haushaltsstelle	Reste vom Vorjahr (K)=Kassenreste (H)=Haushaltsreste EUR	Soll = Einnahmen = Ausgaben .i. Haushaltsreste vom Vorjahr (H) + neue Haushalts- reste (H) EUR	Ist EUR	Neue Reste (K)=Kassenreste (H)=Haushaltsreste EUR	Planvergleich		
					Haushaltsansatz EUR	Soll (Spalte 3) mehr(+) weniger (-) als Ansatz Spalte (6) EUR	zulässige Mehrausgaben Üpl./Apl. bewilligte oder nach § 18 GemHVO EUR
1	2	3	4	5	6	7	8
.6360	Sonstige sächliche Zweckausgaben (K) (H)	162,57	162,57	(K) (H)		162,57	
.6400	Steuern, Versicherungen, Schadensfälle -2.951,57(K) (H)	10.874,60	7.923,03	(K) (H)	5.300,00	5.574,60	
.6401	Abwasserabgabe (K) (H)	-9.345,05	-9.345,05	(K) (H)	32.000,00	-41.345,05	
.6500	Geschäftsbedarf (K) (H)	294,31	294,31	(K) (H)	300,00	-5,69	
.6521	Geschäftsbedarf, Telefongebühren 36,76(K) (H)	580,51	617,27	(K) (H)	700,00	-119,49	
.6610	Mitgliedsbeiträge an Verbände, Vereine (K) (H)	455,00	455,00	(K) (H)	500,00	-45,00	
.6680	Vermischte Ausgaben (K) (H)			(K) (H)	200,00	-200,00	
.6790	Innere Verrechnungen (Verwaltung) (K) (H)	12.788,98	12.788,98	(K) (H)	12.500,00	288,98	
.6792	Innere Verrechnungen (Werkhof) (K) (H)	9.387,38	9.387,38	(K) (H)	7.300,00	2.087,38	

Haushaltsstelle	Reste vom Vorjahr (K)=Kassenreste (H)=Haushaltsreste EUR	Soll --= Einnahmen = Ausgaben ./. Haushaltsreste vom Vorjahr (H) + neue Haushalts- reste (H) EUR	Ist EUR	Neue Reste (K)=Kassenreste (H)=Haushaltsreste EUR	Planvergleich		
					Haushaltsansatz EUR	Soll (Spalte 3) mehr(+) weniger (-) als Ansatz Spalte (6) EUR	zulässige Mehrausgaben Üpl./Apl. bewilligte oder nach § 18 GemHVO EUR
1	2	3	4	5	6	7	8
.6800	Abschreibungen (K) (H)	134.484,00	134.484,00	(K) (H)	135.000,00	-516,00	
.6850	Verzinsung des (K) (H)	Anlagekapitals 26.749,00	26.749,00	(K) (H)	28.000,00	-1.251,00	
.7130	Sachkostenumlage an GVV Schönau (K) (H)	113.133,57	55.272,49	57.861,08(K) (H)	60.000,00	53.133,57	
Ausg.	-2.836,84(K) (H)	571.942,71	511.244,79	57.861,08(K) (H)	562.100,00	-66.562,73 76.405,44	
UAB +/- 7020	3.043,05(K) (H)	-560.537,86	-499.862,43	-57.632,38(K) (H)	-551.200,00	65.777,73 -75.115,59	
Einn.	156.682,00(K) (H)	1.010.812,26	997.708,60	169.785,66(K) (H)	1.003.300,00	-7.748,00 15.260,26	
Ausg.	-2.921,04(K) (H)	1.050.086,52	971.397,57	75.767,91(K) (H)	1.042.700,00	-91.655,56 99.042,08	
AB +/- 70	159.603,04(K) (H)	-39.274,26	26.311,03	94.017,75(K) (H)	-39.400,00	83.907,56 -83.781,82	

Haushaltsstelle	Reste vom Vorjahr (K)=Kassenreste (H)=Haushaltsreste EUR	Soll = Einnahmen = Ausgaben ./i. Haushaltsreste vom Vorjahr (H) + neue Haushalts- reste (H) EUR	Ist EUR	Neue Reste (K)=Kassenreste (H)=Haushaltsreste EUR	Planvergleich		
					Haushaltsansatz EUR	Soll (Spalte 3) mehr(+) weniger (-) als Ansatz Spalte (6) EUR	zulässige Mehrausgaben Üpl./Apl. bewilligte oder nach § 18 GemHVO EUR
1	2	3	4	5	6	7	8
.1111	E i n n a h m e n Gebühren für Erdaushubdeponie (K) 85,50 (H)	85,50	85,50	(K) (H)	500,00	-414,50	
.1510	Vermischte Einnahmen 943,50(K) (H)	2.080,10	2.080,10	943,50(K) (H)	1.700,00	380,10	
.1620	Erst. v. Gemeinden u. Gemeindeverbänden 540,26(K) (H)		540,26	(K) (H)	2.000,00	-2.000,00	
Einn.	1.483,76(K) (H)	2.165,60	2.705,86	943,50(K) (H)	4.200,00	-2.414,50 380,10	
.5100	A u s g a b e n Unterhalt. d. sonst. unbewegl. Vermögen (K) 541,01 (H)	541,01	541,01	(K) (H)	500,00	41,01	
.5110	Untersuchung von Deponien auf Altlasten 700,00(K) (H)			700,00(K) (H)	25.000,00	-25.000,00	
.5400	Bewirtschaftung Grundstücke und Gebäude (K) 63,49 (H)	63,49	63,49	(K) (H)		63,49	
.5620	Aus- und Fortbildung (K) 312,80 (H)	312,80	312,80	(K) (H)		312,80	
.6341	Kosten der Wertstoffentsorgung (K) 300,00 (H)	300,00	300,00	(K) (H)	300,00	- - - - -	

Haushaltsstelle	Reste vom Vorjahr (K)=Kassenreste (H)=Haushaltsreste EUR	Soll --= Einnahmen = Ausgaben ./. Haushaltsreste vom Vorjahr (H) + neue Haushalts- reste (H) EUR	Ist EUR	Neue Reste (K)=Kassenreste (H)=Haushaltsreste EUR	Planvergleich		
					Haushaltsansatz EUR	Soll (Spalte 3) mehr(+) weniger (-) als Ansatz Spalte (6) EUR	zulässige Mehrausgaben Üpl./Apl. bewilligte oder nach § 18 GemHVO EUR
1	2	3	4	5	6	7	8
.6790	Innere Verrechnungen (Verwaltung) (K) 9.618,09 (H)	9.618,09	9.618,09	(K) (H)	10.000,00	-381,91	
.6792	Innere Verrechnungen (Werkhof) (K) 1.233,95 (H)	1.233,95	1.233,95	(K) (H)	1.600,00	-366,05	
.6800	Abschreibungen (K) 495,00 (H)	495,00	495,00	(K) (H)	500,00	-5,00	
.6850	Verzinsung des Anlagekapitals (K) 126,82 (H)	126,82	126,82	(K) (H)	200,00	-73,18	
Ausg.	700,00(K) (H)	12.691,16	12.691,16	700,00(K) (H)	38.100,00	-25.826,14 417,30	
UAB +/- 7200	783,76(K) (H)	-10.525,56	-9.985,30	243,50(K) (H)	-33.900,00	23.411,64 -37,20	
Einn.	1.483,76(K) (H)	2.165,60	2.705,86	943,50(K) (H)	4.200,00	-2.414,50 380,10	
Ausg.	700,00(K) (H)	12.691,16	12.691,16	700,00(K) (H)	38.100,00	-25.826,14 417,30	
AB +/- 72	783,76(K) (H)	-10.525,56	-9.985,30	243,50(K) (H)	-33.900,00	23.411,64 -37,20	

Haushaltsstelle	Reste vom Vorjahr (K)=Kassenreste (H)=Haushaltsreste EUR	Soll = Einnahmen = Ausgaben .i. Haushaltsreste vom Vorjahr (H) + neue Haushalts- reste (H) EUR	Ist EUR	Neue Reste (K)=Kassenreste (H)=Haushaltsreste EUR	Planvergleich		
					Haushaltsansatz EUR	Soll (Spalte 3) mehr(+) weniger (-) als Ansatz Spalte (6) EUR	zulässige Mehrausgaben Üpl./Apl. bewilligte oder nach § 18 GemHVO EUR
1	2	3	4	5	6	7	8
.1100	E i n n a h m e n Benutzungsgebühren und ähnliche Entgelte 180,00(K) (H)	2.532,00	2.501,00	211,00(K) (H)	2.500,00	32,00	
Einn.	180,00(K) (H)	2.532,00	2.501,00	211,00(K) (H)	2.500,00	32,00	
.5300	A u s g a b e n Mieten und Pachten (K) (H)	672,00	672,00	(K) (H)		672,00	
.6680	Vermischte Ausgaben (K) (H)	306,42	306,42	(K) (H)	400,00	-93,58	
.6792	Innere Verrechnungen (Werkhof) (K) (H)	344,68	344,68	(K) (H)	500,00	-155,32	
Ausg.	(K) (H)	1.323,10	1.323,10	(K) (H)	900,00	-248,90 672,00	
UAB +/- 7300	180,00(K) (H)	1.208,90	1.177,90	211,00(K) (H)	1.600,00	248,90 -640,00	

Haushaltsrechnung Verwaltungshaushalt - Einzelpläne
 Gemeinde 1 Stadt Todtnau
 Einzelplan 7 Öffentliche Einrichtungen, Wirtschaftsförderung
 Abschnitt 73 Märkte
 U-Abschnitt 7300 Jahrmarkt

Seite : 178
 HH.-Jahr: 2009

Haushaltsstelle	Reste vom Vorjahr (K)=Kassenreste (H)=Haushaltsreste EUR	Soll $\overset{= \text{Einnahmen}}{-}$ = Ausgaben ./i. Haushaltsreste vom Vorjahr (H) + neue Haushalts- reste (H) EUR	Ist EUR	Neue Reste (K)=Kassenreste (H)=Haushaltsreste EUR	Planvergleich		
					Haushaltsansatz EUR	Soll (Spalte 3) mehr(+) weniger (-) als Ansatz Spalte (6) EUR	zulässige Mehrausgaben Üpl./Apl. bewilligte oder nach § 18 GemHVO EUR
1	2	3	4	5	6	7	8
Einn.	180,00(K) (H)	2.532,00	2.501,00	211,00(K) (H)	2.500,00	32,00	
Ausg.	(K) (H)	1.323,10	1.323,10	(K) (H)	900,00	-248,90 672,00	
AB +/- 73	180,00(K) (H)	1.208,90	1.177,90	211,00(K) (H)	1.600,00	248,90 -640,00	

Haushaltsstelle	Reste vom Vorjahr (K)=Kassenreste (H)=Haushaltsreste	Soll == Einnahmen = Ausgaben ./i. Haushaltsreste vom Vorjahr (H) + neue Haushalts- reste (H)	Ist	Neue Reste (K)=Kassenreste (H)=Haushaltsreste	Planvergleich		
					Haushaltsansatz	Soll (Spalte 3) mehr(+) weniger (-) als Ansatz Spalte (6)	zulässige Mehrausgaben Üpl./Apl. bewilligte oder nach § 18 GemHVO
	EUR	EUR	EUR	EUR	EUR	EUR	EUR
1	2	3	4	5	6	7	8
.1100	E i n n a h m e n Benutzungsgebühren und ähnliche Entgelte 345,00(K) (H)	48.322,47	45.247,47	3.420,00(K) (H)	50.000,00	-1.677,53	
.1600	Kostenerstattung vom Bund (K) (H)	849,11	849,11	(K) (H)	900,00	-50,89	
.1680	Erstattungen von übrigen Bereichen (K) (H)	1.152,00	1.152,00	(K) (H)	1.500,00	-348,00	
Einn.	345,00(K) (H)	50.323,58	47.248,58	3.420,00(K) (H)	52.400,00	-2.076,42	
.5000	A u s g a b e n Unterhaltung der Grundstücke und Gebäude (K) (H)	432,40	432,40	(K) (H)	1.000,00	-567,60	
.5100	Unterhalt. d. sonst. unbewegl. Vermögen (K) (H)	1.468,22	1.468,22	(K) (H)	1.500,00	-31,78	
.5200	Geräte u. sonst. Gebrauchsgegenstände (K) (H)			(K) (H)	400,00	-400,00	
.5400	Bewirtschaftung Grundstücke und Gebäude (K) (H)	14.526,56	14.526,56	(K) (H)	15.000,00	-473,44	
.5610	Dienstkleidung f. Beerdigungen (K) (H)	244,15	244,15	(K) (H)		244,15	

Haushaltsstelle	Reste vom Vorjahr (K)=Kassenreste (H)=Haushaltsreste EUR	Soll = Einnahmen = Ausgaben .i. Haushaltsreste vom Vorjahr (H) + neue Haushalts- reste (H) EUR	Ist EUR	Neue Reste (K)=Kassenreste (H)=Haushaltsreste EUR	Planvergleich		
					Haushaltsansatz EUR	Soll (Spalte 3) mehr(+) weniger (-) als Ansatz Spalte (6) EUR	zulässige Mehrausgaben Üpl./Apl. bewilligte oder nach § 18 GemHVO EUR
1	2	3	4	5	6	7	8
.6400	Steuern, Versicherungen, Schadensfälle (K) (H)	209,08	209,08	(K) (H)	300,00	-90,92	
.6680	Vermischte Ausgaben 240,00(K) (H)	5.925,49	6.165,49	(K) (H)	4.500,00	1.425,49	
.6790	Innere Verrechnungen (Verwaltung) (K) (H)	11.210,34	11.210,34	(K) (H)	10.000,00	1.210,34	
.6792	Innere Verrechnungen (Werkhof) (K) (H)	42.485,78	42.485,78	(K) (H)	35.000,00	7.485,78	
.6793	Innere Verrechnungen (Forstbetrieb) (K) (H)	1.181,50	1.181,50	(K) (H)		1.181,50	
.6800	Abschreibungen (K) (H)	18.018,00	18.018,00	(K) (H)		18.018,00	
.6850	Verzinsung des Anlagekapitals (K) (H)	9.865,87	9.865,87	(K) (H)	12.000,00	-2.134,13	
.7000	Zuschuss für Kriegsgräberfürsorge (K) (H)	20,00	20,00	(K) (H)	100,00	-80,00	

Haushaltsstelle	Reste vom Vorjahr (K)=Kassenreste (H)=Haushaltsreste EUR	Soll --= Einnahmen = Ausgaben .i. Haushaltsreste vom Vorjahr (H) + neue Haushalts- reste (H) EUR	Ist EUR	Neue Reste (K)=Kassenreste (H)=Haushaltsreste EUR	Planvergleich		
					Haushaltsansatz EUR	Soll (Spalte 3) mehr(+) weniger (-) als Ansatz Spalte (6) EUR	zulässige Mehrausgaben Üpl./Apl. bewilligte oder nach § 18 GemHVO EUR
1	2	3	4	5	6	7	8
Ausg.	240,00(K) (H)	105.587,39	105.827,39	(K) (H)	79.800,00	-3.777,87 29.565,26	
UAB +/- 7500	105,00(K) (H)	-55.263,81	-58.578,81	3.420,00(K) (H)	-27.400,00	1.701,45 -29.565,26	
Einn.	345,00(K) (H)	50.323,58	47.248,58	3.420,00(K) (H)	52.400,00	-2.076,42	
Ausg.	240,00(K) (H)	105.587,39	105.827,39	(K) (H)	79.800,00	-3.777,87 29.565,26	
AB +/- 75	105,00(K) (H)	-55.263,81	-58.578,81	3.420,00(K) (H)	-27.400,00	1.701,45 -29.565,26	

Haushaltsstelle	Reste vom Vorjahr (K)=Kassenreste (H)=Haushaltsreste EUR	Soll = Einnahmen = Ausgaben .i. Haushaltsreste vom Vorjahr (H) + neue Haushalts- reste (H) EUR	Ist EUR	Neue Reste (K)=Kassenreste (H)=Haushaltsreste EUR	Planvergleich		
					Haushaltsansatz EUR	Soll (Spalte 3) mehr(+) weniger (-) als Ansatz Spalte (6) EUR	zulässige Mehrausgaben Üpl./Apl. bewilligte oder nach § 18 GemHVO EUR
1	2	3	4	5	6	7	8
Einn.	E i n n a h m e n (K) (H)			(K) (H)		- - - - -	
.5200	A u s g a b e n Geräte u. sonst. (K) (H)	Gebrauchsgegenstände 157,08	157,08	(K) (H)	200,00	-42,92	
Ausg.	(K) (H)	157,08	157,08	(K) (H)	200,00	-42,92	
UAB +/- 7630	(K) (H)	-157,08	-157,08	(K) (H)	-200,00	42,92	

Haushaltsstelle	Reste vom Vorjahr (K)=Kassenreste (H)=Haushaltsreste EUR	Soll = Einnahmen = Ausgaben .i. Haushaltsreste vom Vorjahr (H) + neue Haushalts- reste (H) EUR	Ist EUR	Neue Reste (K)=Kassenreste (H)=Haushaltsreste EUR	Planvergleich		
					Haushaltsansatz EUR	Soll (Spalte 3) mehr(+) weniger (-) als Ansatz Spalte (6) EUR	zulässige Mehrausgaben Üpl./Apl. bewilligte oder nach § 18 GemHVO EUR
1	2	3	4	5	6	7	8
Einn.	E i n n a h m e n (K) (H)			(K) (H)		- - - - -	
.4140	A u s g a b e n Entgelte für Beschäftigte (K) (H)			(K) (H)	500,00	-500,00	
.4340	Zusatzversorgung für Beschäftigte (K) (H)			(K) (H)	100,00	-100,00	
.4440	AG-Anteil Soz. Vers. für Beschäftigte (K) (H)			(K) (H)	200,00	-200,00	
.5000	Unterhaltung der Grundstücke und Gebäude (K) (H)			(K) (H)	200,00	-200,00	
.5400	Bewirtschaftung Grundstücke und Gebäude 7,29(K) (H)	866,73	869,33	4,69(K) (H)	800,00	66,73	
.6792	Innere Verrechnungen (Werkhof) (K) (H)			(K) (H)	500,00	-500,00	

Haushaltsrechnung Verwaltungshaushalt - Einzelpläne
 Gemeinde 1 Stadt Todtnau
 Einzelplan 7 Öffentliche Einrichtungen, Wirtschaftsförderung
 Abschnitt 76 Sonstige Öffentliche Einrichtungen
 U-Abschnitt 7650 Öffentliche Bedürfnisanstalten

Seite : 184
 HH.-Jahr: 2009

Haushaltsstelle	Reste vom Vorjahr (K)=Kassenreste (H)=Haushaltsreste EUR	Soll = Einnahmen = Ausgaben .i. Haushaltsreste vom Vorjahr (H) + neue Haushalts- reste (H) EUR	Ist EUR	Neue Reste (K)=Kassenreste (H)=Haushaltsreste EUR	Planvergleich		
					Haushaltsansatz EUR	Soll (Spalte 3) mehr(+) weniger (-) als Ansatz Spalte (6) EUR	zulässige Mehrausgaben Üpl./Apl. bewilligte oder nach § 18 GemHVO EUR
1	2	3	4	5	6	7	8
Ausg.	7,29(K) (H)	866,73	869,33	4,69(K) (H)	2.300,00	-1.500,00 66,73	
UAB +/- 7650	-7,29(K) (H)	-866,73	-869,33	-4,69(K) (H)	-2.300,00	1.500,00 -66,73	

Haushaltsstelle	Reste vom Vorjahr (K)=Kassenreste (H)=Haushaltsreste EUR	Soll = Einnahmen = Ausgaben .i. Haushaltsreste vom Vorjahr (H) + neue Haushalts- reste (H) EUR	Ist EUR	Neue Reste (K)=Kassenreste (H)=Haushaltsreste EUR	Planvergleich		
					Haushaltsansatz EUR	Soll (Spalte 3) mehr(+) weniger (-) als Ansatz Spalte (6) EUR	zulässige Mehrausgaben Üpl./Apl. bewilligte oder nach § 18 GemHVO EUR
1	2	3	4	5	6	7	8
.1100	E i n n a h m e n Benutzungsgebühren und ähnliche Entgelte (K) (H)		Entgelte	(K) (H)	100,00	-100,00	
.1400	Mieten und Pachten 154,00(K) (H)	714,00	682,00	186,00(K) (H)	600,00	114,00	
Einn.	154,00(K) (H)	714,00	682,00	186,00(K) (H)	700,00	-100,00 114,00	
.4140	A u s g a b e n Entgelte für Beschäftigte (K) (H)	3.243,88	3.243,88	(K) (H)	3.000,00	243,88	
.4340	Zusatzversorgung für Beschäftigte (K) (H)	252,20	252,20	(K) (H)	300,00	-47,80	
.4440	AG-Anteil Soz. Vers. für Beschäftigte (K) (H)	662,00	662,00	(K) (H)	700,00	-38,00	
.4500	Beihilfen und Unterstützungen (K) (H)	1,20	1,20	(K) (H)		1,20	
.5000	Unterhaltung der Grundstücke und Gebäude (K) (H)	216,89	216,89	(K) (H)	300,00	-83,11	
.5200	Geräte u. sonst. Gebrauchsgegenstände (K) (H)	171,82	171,82	(K) (H)	1.000,00	-828,18	

Haushaltsstelle	Reste vom Vorjahr (K)=Kassenreste (H)=Haushaltsreste EUR	Soll = Einnahmen = Ausgaben .i. Haushaltsreste vom Vorjahr (H) + neue Haushalts- reste (H) EUR	Ist EUR	Neue Reste (K)=Kassenreste (H)=Haushaltsreste EUR	Planvergleich		
					Haushaltsansatz EUR	Soll (Spalte 3) mehr(+) weniger (-) als Ansatz Spalte (6) EUR	zulässige Mehrausgaben Üpl./Apl. bewilligte oder nach § 18 GemHVO EUR
1	2	3	4	5	6	7	8
.5400	Bewirtschaftung (K) (H)	Grundstücke und 3.412,11	Gebäude 3.412,11	(K) (H)	3.300,00	112,11	
.6400	Steuern, Versicherungen, (K) (H)	Schadensfälle 19,20	19,20	(K) (H)	100,00	-80,80	
.6792	Innere Verrechnungen (Werkhof) (K) (H)	1.166,35	1.166,35	(K) (H)	2.200,00	-1.033,65	
.6800	Abschreibungen (K) (H)	16.994,00	16.994,00	(K) (H)	17.000,00	-6,00	
.6850	Verzinsung des (K) (H)	Anlagekapitals 1.075,78	1.075,78	(K) (H)	2.700,00	-1.624,22	
Ausg.	(K) (H)	27.215,43	27.215,43	(K) (H)	30.600,00	-3.741,76 357,19	
UAB +/- 7670	154,00(K) (H)	-26.501,43	-26.533,43	186,00(K) (H)	-29.900,00	3.641,76 -243,19	

Haushaltsstelle	Reste vom Vorjahr (K)=Kassenreste (H)=Haushaltsreste EUR	Soll == Einnahmen = Ausgaben .i. Haushaltsreste vom Vorjahr (H) + neue Haushalts- reste (H) EUR	Ist EUR	Neue Reste (K)=Kassenreste (H)=Haushaltsreste EUR	Planvergleich		
					Haushaltsansatz EUR	Soll (Spalte 3) mehr(+) weniger (-) als Ansatz Spalte (6) EUR	zulässige Mehrausgaben Üpl./Apl. bewilligte oder nach § 18 GemHVO EUR
1	2	3	4	5	6	7	8
.1100	E i n n a h m e n Benutzungsgebühren und ähnliche Entgelte (K) (H)						
				(K) (H)	100,00	-100,00	
.1400	Mieten und Pachten 256,00(K) (H)	240,00	336,00	160,00(K) (H)	300,00	-60,00	
Einn.	256,00(K) (H)	240,00	336,00	160,00(K) (H)	400,00	-160,00	
.5000	A u s g a b e n Unterhaltung der Grundstücke und Gebäude (K) (H)						
				(K) (H)	200,00	-200,00	
.5200	Geräte u. sonst. Gebrauchsgegenstände (K) (H)	64,43	64,43	(K) (H)	100,00	-35,57	
.5400	Bewirtschaftung Grundstücke und Gebäude (K) (H)	1.327,36	1.327,36	(K) (H)	2.000,00	-672,64	
.6400	Steuern, Versicherungen, Schadensfälle (K) (H)			(K) (H)	200,00	-200,00	
.6800	Abschreibungen (K) (H)	2.798,64	2.798,64	(K) (H)	2.900,00	-101,36	
.6850	Verzinsung des Anlagekapitals (K) (H)	3.837,75	3.837,75	(K) (H)	6.400,00	-2.562,25	

Haushaltsstelle	Reste vom Vorjahr (K)=Kassenreste (H)=Haushaltsreste EUR	Soll $\overset{= \text{Einnahmen}}{-}$ $\underset{= \text{Ausgaben}}{=}$./i. Haushaltsreste vom Vorjahr (H) + neue Haushalts- reste (H) EUR	Ist EUR	Neue Reste (K)=Kassenreste (H)=Haushaltsreste EUR	Planvergleich		
					Haushaltsansatz EUR	Soll (Spalte 3) mehr(+) weniger (-) als Ansatz Spalte (6) EUR	zulässige Mehrausgaben Üpl./Apl. bewilligte oder nach § 18 GemHVO EUR
1	2	3	4	5	6	7	8
Ausg.	(K) (H)	8.028,18	8.028,18	(K) (H)	11.800,00	-3.771,82	
UAB +/- 7671	256,00(K) (H)	-7.788,18	-7.692,18	160,00(K) (H)	-11.400,00	3.611,82	
Einn.	410,00(K) (H)	954,00	1.018,00	346,00(K) (H)	1.100,00	-260,00 114,00	
Ausg.	7,29(K) (H)	36.267,42	36.270,02	4,69(K) (H)	44.900,00	-9.056,50 423,92	
AB +/- 76	402,71(K) (H)	-35.313,42	-35.252,02	341,31(K) (H)	-43.800,00	8.796,50 -309,92	

Haushaltsstelle	Reste vom Vorjahr (K)=Kassenreste (H)=Haushaltsreste EUR	Soll = Einnahmen = Ausgaben .i. Haushaltsreste vom Vorjahr (H) + neue Haushalts- reste (H) EUR	Ist EUR	Neue Reste (K)=Kassenreste (H)=Haushaltsreste EUR	Planvergleich		
					Haushaltsansatz EUR	Soll (Spalte 3) mehr(+) weniger (-) als Ansatz Spalte (6) EUR	zulässige Mehrausgaben Üpl./Apl. bewilligte oder nach § 18 GemHVO EUR
1	2	3	4	5	6	7	8
.1510	E i n n a h m e n Vermischte Einnahmen (K) 45,86 (H)	45,86	45,86	(K) (H)		45,86	
.1511	Rückersatz aus (K) 2.168,05 (H)	Schadensfällen (BGV) 2.168,05	2.168,05	(K) (H)		2.168,05	
.1580	Verrechnungseinnahmen v. Vermögenshaush. (K) 40.849,80 (H)	40.849,80	40.849,80	(K) (H)	25.000,00	15.849,80	
.1600	Kostenerstattung vom Bund (K) 509,10 (H)	509,10	509,10	(K) (H)		509,10	
.1620	Erst. v. Gemeinden u. Gemeindeverbänden 1.445,09(K) (H)	6.076,22	6.008,69	1.512,62(K) (H)	6.000,00	76,22	
.1650	Erstatt. v. Eigenbetrieben o. Eigenges. 3.697,78(K) (H)	19.067,10	20.494,52	2.270,36(K) (H)	10.000,00	9.067,10	
.1660	Einnahmen v. sonst. öff. Sonderrechnungen 47,75(K) (H)	1.776,40	1.824,15	(K) (H)	1.000,00	776,40	
.1670	Erstattungen von privaten Unternehmen (K) 162,40 (H)	162,40		162,40(K) (H)	1.000,00	-837,60	
.1680	Erstattungen von übrigen Bereichen (K) 335,50 (H)	335,50	298,50	37,00(K) (H)	1.000,00	-664,50	

Haushaltsstelle	Reste vom Vorjahr (K)=Kassenreste (H)=Haushaltsreste EUR	Soll = Einnahmen = Ausgaben ./i. Haushaltsreste vom Vorjahr (H) + neue Haushalts- reste (H) EUR	Ist EUR	Neue Reste (K)=Kassenreste (H)=Haushaltsreste EUR	Planvergleich		
					Haushaltsansatz EUR	Soll (Spalte 3) mehr(+) weniger (-) als Ansatz Spalte (6) EUR	zulässige Mehrausgaben Üpl./Apl. bewilligte oder nach § 18 GemHVO EUR
1	2	3	4	5	6	7	8
.1692	Innere Verrechnungen (Werkhof) (K) 746.017,75 (H)	746.017,75	746.017,75	(K) (H)	733.100,00	12.917,75	
.1740	Zuschüsse v. sonst. öffentl. Bereich (K) (H)			(K) (H)	1.000,00	-1.000,00	
Einn.	5.190,62(K) (H)	817.008,18	818.216,42	3.982,38(K) (H)	778.100,00	-2.502,10 41.410,28	
	A u s g a b e n						
.4140	Entgelte für Beschäftigte (K) 467.292,60 (H)	467.292,60	467.292,60	(K) (H)	459.000,00	8.292,60	
.4160	Sonstige Beschäftigten-Entgelte (K) 3.968,06 (H)	3.968,06	3.968,06	(K) (H)	3.900,00	68,06	
.4340	Zusatzversorgung für Beschäftigte (K) 42.499,51 (H)	42.499,51	42.499,51	(K) (H)	45.000,00	-2.500,49	
.4440	AG-Anteil Soz. Vers. für Beschäftigte (K) 93.339,73 (H)	93.339,73	93.339,73	(K) (H)	98.000,00	-4.660,27	
.4480	AG-Anteil Sozialversicherung Sonstige (K) 1.055,23 (H)	1.055,23	1.055,23	(K) (H)	1.100,00	-44,77	
.4500	Beihilfen und Unterstützungen (K) 80,00 (H)	80,00	80,00	(K) (H)	100,00	-20,00	

Haushaltsstelle	Reste vom Vorjahr (K)=Kassenreste (H)=Haushaltsreste EUR	Soll = Einnahmen = Ausgaben ./i. Haushaltsreste vom Vorjahr (H) + neue Haushalts- reste (H) EUR	Ist EUR	Neue Reste (K)=Kassenreste (H)=Haushaltsreste EUR	Planvergleich		
					Haushaltsansatz EUR	Soll (Spalte 3) mehr(+) weniger (-) als Ansatz Spalte (6) EUR	zulässige Mehrausgaben Üpl./Apl. bewilligte oder nach § 18 GemHVO EUR
1	2	3	4	5	6	7	8
.5000	Unterhaltung der Grundstücke und Gebäude (K) (H)	406,17	406,17	(K) (H)	1.000,00	-593,83	
.5200	Geräte u. sonst. Gebrauchsgegenstände -296,17(K) (H)	34.777,47	34.481,30	(K) (H)	17.000,00	17.777,47	
.5300	Mieten und Pachten (K) (H)	3.990,00	3.990,00	(K) (H)	9.000,00	-5.010,00	
.5400	Bewirtschaftung Grundstücke und Gebäude (K) (H)	11.911,97	11.911,97	(K) (H)	12.000,00	-88,03	
.5500	Unterhaltung der Fahrzeuge (K) (H)	32.995,91	32.995,91	(K) (H)	55.000,00	-22.004,09	
.5510	Betriebsstoffe für Fahrzeuge (K) (H)	27.679,63	27.679,63	(K) (H)		27.679,63	
.5620	Aus- und Fortbildung (K) (H)	851,85	851,85	(K) (H)	300,00	551,85	
.6360	Sonstige sächliche Zweckausgaben (K) (H)	396,01	396,01	(K) (H)	2.000,00	-1.603,99	
.6400	Steuern, Versicherungen, Schadensfälle (K) (H)	551,11	551,11	(K) (H)	700,00	-148,89	

Haushaltsstelle	Reste vom Vorjahr (K)=Kassenreste (H)=Haushaltsreste EUR	Soll == Einnahmen = Ausgaben .i. Haushaltsreste vom Vorjahr (H) + neue Haushalts- reste (H) EUR	Ist EUR	Neue Reste (K)=Kassenreste (H)=Haushaltsreste EUR	Planvergleich		
					Haushaltsansatz EUR	Soll (Spalte 3) mehr(+) weniger (-) als Ansatz Spalte (6) EUR	zulässige Mehrausgaben Üpl./Apl. bewilligte oder nach § 18 GemHVO EUR
1	2	3	4	5	6	7	8
.6500	Geschäftsbedarf (K) (H)	1.345,92	1.345,92	(K) (H)	600,00	745,92	
.6521	Geschäftsbedarf, Telefongebühren (K) (H)	1.239,49	1.239,49	(K) (H)	1.400,00	-160,51	
.6680	Vermischte Ausgaben (K) (H)	349,76	349,76	(K) (H)	3.000,00	-2.650,24	
.6790	Innere Verrechnungen (Verwaltung) (K) (H)	42.961,79	42.961,79	(K) (H)	40.000,00	2.961,79	
.6800	Abschreibungen (K) (H)	50.216,03	50.216,03	(K) (H)	57.000,00	-6.783,97	
.6850	Verzinsung des Anlagekapitals (K) (H)	13.222,66	13.222,66	(K) (H)	17.000,00	-3.777,34	
Ausg.	-296,17(K) (H)	831.130,90	830.834,73	(K) (H)	823.100,00	-50.046,42 58.077,32	
UAB +/- 7710	5.486,79(K) (H)	-14.122,72	-12.618,31	3.982,38(K) (H)	-45.000,00	47.544,32 -16.667,04	

Haushaltsrechnung Verwaltungshaushalt - Einzelpläne
 Gemeinde 1 Stadt Todtnau
 Einzelplan 7 Öffentliche Einrichtungen, Wirtschaftsförderung
 Abschnitt 77 Hilfsbetriebe der Verwaltung
 U-Abschnitt 7710 Bauhof, Fuhrpark

Seite : 193
 HH.-Jahr: 2009

Haushaltsstelle	Reste vom Vorjahr (K)=Kassenreste (H)=Haushaltsreste EUR	Soll $\overset{= \text{Einnahmen}}{-}$ = Ausgaben .i. Haushaltsreste vom Vorjahr (H) + neue Haushalts- reste (H) EUR	Ist EUR	Neue Reste (K)=Kassenreste (H)=Haushaltsreste EUR	Planvergleich		
					Haushaltsansatz EUR	Soll (Spalte 3) mehr(+) weniger (-) als Ansatz Spalte (6) EUR	zulässige Mehrausgaben Üpl./Apl. bewilligte oder nach § 18 GemHVO EUR
1	2	3	4	5	6	7	8
Einn.	5.190,62(K) (H)	817.008,18	818.216,42	3.982,38(K) (H)	778.100,00	-2.502,10 41.410,28	
Ausg.	-296,17(K) (H)	831.130,90	830.834,73	(K) (H)	823.100,00	-50.046,42 58.077,32	
AB +/- 77	5.486,79(K) (H)	-14.122,72	-12.618,31	3.982,38(K) (H)	-45.000,00	47.544,32 -16.667,04	

Haushaltsstelle	Reste vom Vorjahr (K)=Kassenreste (H)=Haushaltsreste EUR	Soll = Einnahmen = Ausgaben .i. Haushaltsreste vom Vorjahr (H) + neue Haushalts- reste (H) EUR	Ist EUR	Neue Reste (K)=Kassenreste (H)=Haushaltsreste EUR	Planvergleich		
					Haushaltsansatz EUR	Soll (Spalte 3) mehr(+) weniger (-) als Ansatz Spalte (6) EUR	zulässige Mehrausgaben Üpl./Apl. bewilligte oder nach § 18 GemHVO EUR
1	2	3	4	5	6	7	8
Einn.	E i n n a h m e n (K) (H)			(K) (H)		- - - - -	
.4140	A u s g a b e n Entgelte für Beschäftigte (K) (H)	11.258,91	11.258,91	(K) (H)	11.100,00	158,91	
.4340	Zusatzversorgung für Beschäftigte (K) (H)	1.042,32	1.042,32	(K) (H)	1.100,00	-57,68	
.4440	AG-Anteil Soz. Vers. für Beschäftigte (K) (H)	2.277,80	2.277,80	(K) (H)	2.400,00	-122,20	
.4500	Beihilfen und Unterstützungen (K) (H)	1,02	1,02	(K) (H)	100,00	-98,98	
.6540	Reisekosten (K) (H)	29,05	29,05	(K) (H)	100,00	-70,95	
.7130	Umlage an Weiden- u. Landsch.pfl.zweckverb (K) (H)	3.782,80	3.782,80	(K) (H)	3.800,00	-17,20	
.7180	Zuweisungen an Sonstige (K) (H)	25.000,00	25.000,00	(K) (H)	25.000,00	- - - - -	

Haushaltsrechnung Verwaltungshaushalt - Einzelpläne
 Gemeinde 1 Stadt Todtnau
 Einzelplan 7 Öffentliche Einrichtungen, Wirtschaftsförderung
 Abschnitt 78 Förderung der Land- und Forstwirtschaft
 U-Abschnitt 7800 Allgemeine Förderung der Landwirtschaft

Seite : 195
 HH.-Jahr: 2009

Haushaltsstelle	Reste vom Vorjahr (K)=Kassenreste (H)=Haushaltsreste EUR	Soll = Einnahmen = Ausgaben .i. Haushaltsreste vom Vorjahr (H) + neue Haushalts- reste (H) EUR	Ist EUR	Neue Reste (K)=Kassenreste (H)=Haushaltsreste EUR	Planvergleich		
					Haushaltsansatz EUR	Soll (Spalte 3) mehr(+) weniger (-) als Ansatz Spalte (6) EUR	zulässige Mehrausgaben Üpl./Apl. bewilligte oder nach § 18 GemHVO EUR
1	2	3	4	5	6	7	8
Ausg.	(K)	43.391,90	43.391,90	(K)	43.600,00	-367,01	
	(H)			(H)		158,91	
UAB +/-	(K)	-43.391,90	-43.391,90	(K)	-43.600,00	367,01	
7800	(H)			(H)		-158,91	

Haushaltsstelle	Reste vom Vorjahr (K)=Kassenreste (H)=Haushaltsreste EUR	Soll = Einnahmen = Ausgaben .i. Haushaltsreste vom Vorjahr (H) + neue Haushalts- reste (H) EUR	Ist EUR	Neue Reste (K)=Kassenreste (H)=Haushaltsreste EUR	Planvergleich		
					Haushaltsansatz EUR	Soll (Spalte 3) mehr(+) weniger (-) als Ansatz Spalte (6) EUR	zulässige Mehrausgaben Üpl./Apl. bewilligte oder nach § 18 GemHVO EUR
1	2	3	4	5	6	7	8
.1300	E i n n a h m e n Einnahmen aus Verkauf (K) 2.371,01 (H)	2.371,01	2.371,01	(K) (H)	1.300,00	1.071,01	
Einn.	(K) (H)	2.371,01	2.371,01	(K) (H)	1.300,00	1.071,01	
.6360	A u s g a b e n Sonstige sächliche Zweckausgaben 290,40(K) (H)	40,70	331,10	(K) (H)		40,70	
.6400	Steuern, Versicherungen, Schadensfälle (K) (H)	24,60	24,60	(K) (H)		24,60	
Ausg.	290,40(K) (H)	65,30	355,70	(K) (H)		65,30	
UAB +/- 7810	-290,40(K) (H)	2.305,71	2.015,31	(K) (H)	1.300,00	1.005,71	

Haushaltsstelle	Reste vom Vorjahr (K)=Kassenreste (H)=Haushaltsreste EUR	Soll == Einnahmen = Ausgaben .i. Haushaltsreste vom Vorjahr (H) + neue Haushalts- reste (H) EUR	Ist EUR	Neue Reste (K)=Kassenreste (H)=Haushaltsreste EUR	Planvergleich		
					Haushaltsansatz EUR	Soll (Spalte 3) mehr(+) weniger (-) als Ansatz Spalte (6) EUR	zulässige Mehrausgaben Üpl./Apl. bewilligte oder nach § 18 GemHVO EUR
1	2	3	4	5	6	7	8
.1300	E i n n a h m e n Einnahmen aus Verkauf (K) (H)	875,97	875,97	(K) (H)	1.000,00	-124,03	
.1400	Mieten und Pachten 40.000,00(K) (H)	53.687,40	40.913,84	52.773,56(K) (H)	52.800,00	887,40	
.1670	Erstattungen von privaten Unternehmen (K) (H)	1.250,00	1.250,00	(K) (H)	1.200,00	50,00	
.1680	Erstattungen von übrigen Bereichen 245,00(K) (H)	1.778,91	1.826,41	197,50(K) (H)	2.300,00	-521,09	
.1710	Zuweisungen vom Land (K) (H)	2.666,64	2.666,64	(K) (H)	15.000,00	-12.333,36	
Einn.	40.245,00(K) (H)	60.258,92	47.532,86	52.971,06(K) (H)	72.300,00	-12.978,48 937,40	
.5000	A u s g a b e n Unterhaltung der Grundstücke und Gebäude (K) (H)	12.761,19	12.761,19	(K) (H)	16.600,00	-3.838,81	
.5200	Geräte u. sonst. Gebrauchsgegenstände (K) (H)	125,37	125,37	(K) (H)	100,00	25,37	
.5400	Bewirtschaftung Grundstücke und Gebäude (K) (H)	17.432,80	17.432,80	(K) (H)	17.000,00	432,80	

Haushaltsstelle	Reste vom Vorjahr (K)=Kassenreste (H)=Haushaltsreste EUR	Soll = Einnahmen = Ausgaben ./. Haushaltsreste vom Vorjahr (H) + neue Haushalts- reste (H) EUR	Ist EUR	Neue Reste (K)=Kassenreste (H)=Haushaltsreste EUR	Planvergleich		
					Haushaltsansatz EUR	Soll (Spalte 3) mehr(+) weniger (-) als Ansatz Spalte (6) EUR	zulässige Mehrausgaben Üpl./Apl. bewilligte oder nach § 18 GemHVO EUR
1	2	3	4	5	6	7	8
.6360	Sonstige sächliche Zweckausgaben (K) (H)			(K) (H)	100,00	-100,00	
.6400	Steuern, Versicherungen, Schadensfälle (K) (H)	835,14	835,14	(K) (H)	200,00	635,14	
.6680	Vermischte Ausgaben (K) (H)			(K) (H)	100,00	-100,00	
.6792	Innere Verrechnungen (Werkhof) (K) (H)	1.704,80	1.704,80	(K) (H)	500,00	1.204,80	
Ausg.	(K) (H)	32.859,30	32.859,30	(K) (H)	34.600,00	-4.038,81 2.298,11	
UAB +/- 7840	40.245,00(K) (H)	27.399,62	14.673,56	52.971,06(K) (H)	37.700,00	-8.939,67 -1.360,71	

Haushaltsstelle	Reste vom Vorjahr (K)=Kassenreste (H)=Haushaltsreste EUR	Soll ... = Einnahmen = Ausgaben .i. Haushaltsreste vom Vorjahr (H) + neue Haushalts- reste (H) EUR	Ist EUR	Neue Reste (K)=Kassenreste (H)=Haushaltsreste EUR	Planvergleich		
					Haushaltsansatz EUR	Soll (Spalte 3) mehr(+) weniger (-) als Ansatz Spalte (6) EUR	zulässige Mehrausgaben Üpl./Apl. bewilligte oder nach § 18 GemHVO EUR
1	2	3	4	5	6	7	8
Einn.	E i n n a h m e n (K) (H)			(K) (H)		- - - - -	
.5100	A u s g a b e n Unterhalt. d. sonst. unbewegl. Vermögen (K) 320,49 (H) 320,49		320,49	(K) (H)	2.500,00	-2.179,51	
.6792	Innere Verrechnungen (Werkhof) (K) 4.383,92 (H) 4.383,92		4.383,92	(K) (H)	5.000,00	-616,08	
Ausg.	(K) 4.704,41 (H) 4.704,41		4.704,41	(K) (H)	7.500,00	-2.795,59	
UAB +/- 7850	(K) -4.704,41 (H) -4.704,41		-4.704,41	(K) (H)	-7.500,00	2.795,59	

Haushaltsstelle	Reste vom Vorjahr (K)=Kassenreste (H)=Haushaltsreste EUR	Soll == Einnahmen = Ausgaben .i. Haushaltsreste vom Vorjahr (H) + neue Haushalts- reste (H) EUR	Ist EUR	Neue Reste (K)=Kassenreste (H)=Haushaltsreste EUR	Planvergleich		
					Haushaltsansatz EUR	Soll (Spalte 3) mehr(+) weniger (-) als Ansatz Spalte (6) EUR	zulässige Mehrausgaben Üpl./Apl. bewilligte oder nach § 18 GemHVO EUR
1	2	3	4	5	6	7	8
.1100	E i n n a h m e n Benutzungsgeb. 171,50(K) (H)	f. Schlacht-/Kühlräume	171,50	(K) (H)	600,00	-600,00	
.1400	Mieten und Pachten (K) (H)	240,00	240,00	(K) (H)		240,00	
Einn.	171,50(K) (H)	240,00	411,50	(K) (H)	600,00	-600,00 240,00	
.5000	A u s g a b e n Unterhaltung der Grundstücke und Gebäude (K) (H)	47,80	47,80	(K) (H)	100,00	-52,20	
.5400	Bewirtschaftung Grundstücke und Gebäude (K) (H)	222,74	222,74	(K) (H)	300,00	-77,26	
.6400	Steuern, Versicherungen, Schadensfälle (K) (H)			(K) (H)	100,00	-100,00	
.6610	Mitgliedsbeiträge (K) (H)	211,13	211,13	(K) (H)	300,00	-88,87	
.6680	Vermischte Ausgaben (K) (H)	225,20	225,20	(K) (H)	100,00	125,20	
.6800	Abschreibungen (K) (H)	4.034,00	4.034,00	(K) (H)	4.000,00	34,00	

Haushaltsstelle	Reste vom Vorjahr (K)=Kassenreste (H)=Haushaltsreste EUR	Soll --= Einnahmen = Ausgaben .i. Haushaltsreste vom Vorjahr (H) + neue Haushalts- reste (H) EUR	Ist EUR	Neue Reste (K)=Kassenreste (H)=Haushaltsreste EUR	Planvergleich		
					Haushaltsansatz EUR	Soll (Spalte 3) mehr(+) weniger (-) als Ansatz Spalte (6) EUR	zulässige Mehrausgaben Üpl./Apl. bewilligte oder nach § 18 GemHVO EUR
1	2	3	4	5	6	7	8
.6850	Verzinsung des (K) (H)	Anlagekapitals 1.852,42	1.852,42	(K) (H)	2.300,00	-447,58	
Ausg.	(K) (H)	6.593,29	6.593,29	(K) (H)	7.200,00	-765,91 159,20	
UAB +/- 7880	171,50(K) (H)	-6.353,29	-6.181,79	(K) (H)	-6.600,00	165,91 80,80	
Einn.	40.416,50(K) (H)	62.869,93	50.315,37	52.971,06(K) (H)	74.200,00	-13.578,48 2.248,41	
Ausg.	290,40(K) (H)	87.614,20	87.904,60	(K) (H)	92.900,00	-7.967,32 2.681,52	
AB +/- 78	40.126,10(K) (H)	-24.744,27	-37.589,23	52.971,06(K) (H)	-18.700,00	-5.611,16 -433,11	

Haushaltsstelle	Reste vom Vorjahr (K)=Kassenreste (H)=Haushaltsreste EUR	Soll = Einnahmen = Ausgaben .i. Haushaltsreste vom Vorjahr (H) + neue Haushalts- reste (H) EUR	Ist EUR	Neue Reste (K)=Kassenreste (H)=Haushaltsreste EUR	Planvergleich		
					Haushaltsansatz EUR	Soll (Spalte 3) mehr(+) weniger (-) als Ansatz Spalte (6) EUR	zulässige Mehrausgaben Üpl./Apl. bewilligte oder nach § 18 GemHVO EUR
1	2	3	4	5	6	7	8
Einn.	E i n n a h m e n (K) (H)			(K) (H)		- - - - -	
.6360	A u s g a b e n Sonstige sächliche Zweckausgaben (K) (H)	6.656,90	6.656,90	(K) (H)	6.200,00	456,90	
.6792	Innere Verrechnungen (Werkhof) (K) (H)	9.752,35	9.752,35	(K) (H)	13.600,00	-3.847,65	
.7130	Zuweisungen an Wirtschaftsregion Südwest (K) (H)	2.513,00	2.513,00	(K) (H)	2.600,00	-87,00	
.7170	Zuschüsse an private Unternehmen (K) (H)	636,75	636,75	(K) (H)	700,00	-63,25	
Ausg.	(K) (H)	19.559,00	19.559,00	(K) (H)	23.100,00	-3.997,90 456,90	
UAB +/- 7910	(K) (H)	-19.559,00	-19.559,00	(K) (H)	-23.100,00	3.997,90 -456,90	

Haushaltsstelle	Reste vom Vorjahr (K)=Kassenreste (H)=Haushaltsreste EUR	Soll = Einnahmen = Ausgaben ./i. Haushaltsreste vom Vorjahr (H) + neue Haushalts- reste (H) EUR	Ist EUR	Neue Reste (K)=Kassenreste (H)=Haushaltsreste EUR	Planvergleich		
					Haushaltsansatz EUR	Soll (Spalte 3) mehr(+) weniger (-) als Ansatz Spalte (6) EUR	zulässige Mehrausgaben Üpl./Apl. bewilligte oder nach § 18 GemHVO EUR
1	2	3	4	5	6	7	8
.1400	E i n n a h m e n Mieten und Pachten 1.201,31(K) (H)	36,27	805,25	432,33(K) (H)		36,27	
.1670	Erstattungen von privaten Unternehmen 2.798,27(K) (H)		360,00	2.438,27(K) (H)		- - - - -	
.1680	Erstattungen von übrigen Bereichen 202,22(K) (H)		202,22	(K) (H)		- - - - -	
Einn.	4.201,80(K) (H)	36,27	1.367,47	2.870,60(K) (H)		36,27	
.4140	A u s g a b e n Entgelte für Beschäftigte (K) (H)	2.299,00	2.299,00	(K) (H)		2.299,00	
.4340	Zusatzversorgung für Beschäftigte (K) (H)	183,96	183,96	(K) (H)		183,96	
.4440	AG-Anteil Soz. Vers. für Beschäftigte (K) (H)	477,04	477,04	(K) (H)		477,04	
.5000	Unterhaltung der Grundstücke und Gebäude (K) (H)	1.841,80	1.841,80	(K) (H)	1.000,00	841,80	
.5100	Unterhaltung der Verkehrsflächen (K) (H)	76,84	76,84	(K) (H)	300,00	-223,16	

Haushaltsstelle	Reste vom Vorjahr (K)=Kassenreste (H)=Haushaltsreste EUR	Soll == Einnahmen = Ausgaben ./. Haushaltsreste vom Vorjahr (H) + neue Haushalts- reste (H) EUR	Ist EUR	Neue Reste (K)=Kassenreste (H)=Haushaltsreste EUR	Planvergleich		
					Haushaltsansatz EUR	Soll (Spalte 3) mehr(+) weniger (-) als Ansatz Spalte (6) EUR	zulässige Mehrausgaben Üpl./Apl. bewilligte oder nach § 18 GemHVO EUR
1	2	3	4	5	6	7	8
.5200	Geräte u. sonst. (K) (H)	Gebrauchsgegenstände 1.463,14	1.463,14	(K) (H)	100,00	1.363,14	
.5400	Bewirtschaftung 40,02(K) (H)	Grundstücke und Gebäude 2.008,30	2.048,32	(K) (H)	5.000,00	-2.991,70	
.6400	Steuern, Versicherungen, (K) (H)	Schadensfälle 19,20	19,20	(K) (H)	100,00	-80,80	
.6680	Vermischte Ausgaben (K) (H)	12,92	12,92	(K) (H)		12,92	
.6792	Innere Verrechnungen (Werkhof) (K) (H)	12.869,40	12.869,40	(K) (H)	12.800,00	69,40	
.6793	Innere Verrechnungen (Forstbetrieb) (K) (H)	68,00	68,00	(K) (H)		68,00	
.6800	Abschreibungen (K) (H)			(K) (H)	800,00	-800,00	
.6850	Verzinsung des (K) (H)	Anlagekapitals		(K) (H)	300,00	-300,00	

Haushaltsrechnung Verwaltungshaushalt - Einzelpläne
 Gemeinde 1 Stadt Todtnau
 Einzelplan 7 Öffentliche Einrichtungen, Wirtschaftsförderung
 Abschnitt 79 Förderung von Wirtschaft und Verkehr
 U-Abschnitt 7920 Verkehrsförderung -Omnibusbahnhof-

Seite : 205
 HH.-Jahr: 2009

Haushaltsstelle	Reste vom Vorjahr (K)=Kassenreste (H)=Haushaltsreste EUR	Soll = Einnahmen = Ausgaben .i. Haushaltsreste vom Vorjahr (H) + neue Haushalts- reste (H) EUR	Ist EUR	Neue Reste (K)=Kassenreste (H)=Haushaltsreste EUR	Planvergleich		
					Haushaltsansatz EUR	Soll (Spalte 3) mehr(+) weniger (-) als Ansatz Spalte (6) EUR	zulässige Mehrausgaben Üpl./Apl. bewilligte oder nach § 18 GemHVO EUR
1	2	3	4	5	6	7	8
Ausg.	40,02(K) (H)	21.319,60	21.359,62	(K) (H)	20.400,00	-4.395,66 5.315,26	
UAB +/- 7920	4.161,78(K) (H)	-21.283,33	-19.992,15	2.870,60(K) (H)	-20.400,00	4.395,66 -5.278,99	

Haushaltsstelle	Reste vom Vorjahr (K)=Kassenreste (H)=Haushaltsreste EUR	Soll = Einnahmen = Ausgaben ./i. Haushaltsreste vom Vorjahr (H) + neue Haushalts- reste (H) EUR	Ist EUR	Neue Reste (K)=Kassenreste (H)=Haushaltsreste EUR	Planvergleich		
					Haushaltsansatz EUR	Soll (Spalte 3) mehr(+) weniger (-) als Ansatz Spalte (6) EUR	zulässige Mehrausgaben Üpl./Apl. bewilligte oder nach § 18 GemHVO EUR
1	2	3	4	5	6	7	8
.1510	E i n n a h m e n Vermischte Einnahmen (K) (H)	850,00	850,00	(K) (H)	500,00	350,00	
.1660	Einnahmen v. sonst. öff. Sonderrechnungen (K) (H)	46.666,67	46.666,67	(K) (H)	46.600,00	66,67	
.2100	Gewinnanteile aus Bet. an Skiliften ua. (K) (H)	5.517,25	5.517,25	(K) (H)		5.517,25	
Einn.	(K) (H)	53.033,92	53.033,92	(K) (H)	47.100,00	5.933,92	
.6680	A u s g a b e n Vermischte Ausgaben (K) (H)			(K) (H)	300,00	-300,00	
Ausg.	(K) (H)			(K) (H)	300,00	-300,00	
UAB +/- 7930	(K) (H)	53.033,92	53.033,92	(K) (H)	46.800,00	300,00 5.933,92	

Haushaltsstelle	Reste vom Vorjahr (K)=Kassenreste (H)=Haushaltsreste EUR	Soll ... = Einnahmen = Ausgaben .i. Haushaltsreste vom Vorjahr (H) + neue Haushalts- reste (H) EUR	Ist EUR	Neue Reste (K)=Kassenreste (H)=Haushaltsreste EUR	Planvergleich		
					Haushaltsansatz EUR	Soll (Spalte 3) mehr(+) weniger (-) als Ansatz Spalte (6) EUR	zulässige Mehrausgaben Üpl./Apl. bewilligte oder nach § 18 GemHVO EUR
1	2	3	4	5	6	7	8
Einn.	4.201,80(K) (H)	53.070,19	54.401,39	2.870,60(K) (H)	47.100,00	5.970,19	
Ausg.	40,02(K) (H)	40.878,60	40.918,62	(K) (H)	43.800,00	-8.693,56 5.772,16	
AB +/- 79	4.161,78(K) (H)	12.191,59	13.482,77	2.870,60(K) (H)	3.300,00	8.693,56 198,03	
Einn.	208.909,68(K) (H)	1.999.735,74	1.974.115,22	234.530,20(K) (H)	1.962.900,00	-28.579,50 65.415,24	
Ausg.	-1.939,50(K) (H)	2.165.579,29	2.087.167,19	76.472,60(K) (H)	2.166.200,00	-197.272,27 196.651,56	
EP +/- 7	210.849,18(K) (H)	-165.843,55	-113.051,97	158.057,60(K) (H)	-203.300,00	168.692,77 -131.236,32	

Haushaltsstelle	Reste vom Vorjahr (K)=Kassenreste (H)=Haushaltsreste EUR	Soll ... = Einnahmen = Ausgaben .i. Haushaltsreste vom Vorjahr (H) + neue Haushalts- reste (H) EUR	Ist EUR	Neue Reste (K)=Kassenreste (H)=Haushaltsreste EUR	Planvergleich		
					Haushaltsansatz EUR	Soll (Spalte 3) mehr(+) weniger (-) als Ansatz Spalte (6) EUR	zulässige Mehrausgaben Üpl./Apl. bewilligte oder nach § 18 GemHVO EUR
1	2	3	4	5	6	7	8
.2100	E i n n a h m e n Ausschüttung vom EB Wasserversorgung (K) (H)	78.787,80	78.787,80	(K) (H)	83.500,00	-4.712,20	
Ausg.	(K) (H)			(K) (H)		- - - - -	
UAB +/- 8150	(K) (H)	78.787,80	78.787,80	(K) (H)	83.500,00	-4.712,20	

Haushaltsstelle	Reste vom Vorjahr (K)=Kassenreste (H)=Haushaltsreste EUR	Soll = Einnahmen = Ausgaben .i. Haushaltsreste vom Vorjahr (H) + neue Haushalts- reste (H) EUR	Ist EUR	Neue Reste (K)=Kassenreste (H)=Haushaltsreste EUR	Planvergleich		
					Haushaltsansatz EUR	Soll (Spalte 3) mehr(+) weniger (-) als Ansatz Spalte (6) EUR	zulässige Mehrausgaben Üpl./Apl. bewilligte oder nach § 18 GemHVO EUR
1	2	3	4	5	6	7	8
.2200	E i n n a h m e n Konzessionsabgabe 34.800,00(K) (H)	151.919,61	151.519,61	35.200,00(K) (H)	150.000,00	1.919,61	
Ausg.	(K) (H)			(K) (H)		- - - - -	
UAB +/- 8170	34.800,00(K) (H)	151.919,61	151.519,61	35.200,00(K) (H)	150.000,00	1.919,61	
Einn.	34.800,00(K) (H)	230.707,41	230.307,41	35.200,00(K) (H)	233.500,00	-4.712,20 1.919,61	
Ausg.	(K) (H)			(K) (H)		- - - - -	
AB +/- 81	34.800,00(K) (H)	230.707,41	230.307,41	35.200,00(K) (H)	233.500,00	-4.712,20 1.919,61	

Haushaltsstelle	Reste vom Vorjahr (K)=Kassenreste (H)=Haushaltsreste EUR	Soll = Einnahmen = Ausgaben .i. Haushaltsreste vom Vorjahr (H) + neue Haushalts- reste (H) EUR	Ist EUR	Neue Reste (K)=Kassenreste (H)=Haushaltsreste EUR	Planvergleich		
					Haushaltsansatz EUR	Soll (Spalte 3) mehr(+) weniger (-) als Ansatz Spalte (6) EUR	zulässige Mehrausgaben Üpl./Apl. bewilligte oder nach § 18 GemHVO EUR
1	2	3	4	5	6	7	8
.1310	E i n n a h m e n Erlöse aus Holzverkauf 137.853,30(K) (H)	1.032.381,17	1.108.256,50	61.977,97(K) (H)	1.420.000,00	-387.618,83	
.1400	Mieten und Pachten (K) (H)	3.425,30	3.373,90	51,40(K) (H)	5.000,00	-1.574,70	
.1510	Vermischte Einnahmen (K) (H)	271,82	271,82	(K) (H)	800,00	-528,18	
.1511	Rückersatz aus (K) (H)	Schadensfällen (BGV) 1.620,73	1.620,73	(K) (H)		1.620,73	
.1580	Verrechnungseinnahmen v. Vermögenshaush. (K) (H)	5.518,85	5.518,85	(K) (H)		5.518,85	
.1620	Erst. v. Gemeinden u. Gemeindeverbänden (K) (H)	2.511,25	2.511,25	(K) (H)		2.511,25	
.1630	Erstattung v. Zweckverbänden u. dergl. (K) (H)	111.785,89	111.785,89	(K) (H)	68.200,00	43.585,89	
.1670	Erstattungen von privaten Unternehmen 284,12(K) (H)		284,12	(K) (H)		- - - - -	
.1680	Erstattungen von übrigen Bereichen 2.000,00(K) (H)	7.098,90	7.098,90	2.000,00(K) (H)	500,00	6.598,90	

Haushaltsstelle	Reste vom Vorjahr (K)=Kassenreste (H)=Haushaltsreste EUR	Soll = Einnahmen = Ausgaben .i. Haushaltsreste vom Vorjahr (H) + neue Haushalts- reste (H) EUR	Ist EUR	Neue Reste (K)=Kassenreste (H)=Haushaltsreste EUR	Planvergleich		
					Haushaltsansatz EUR	Soll (Spalte 3) mehr(+) weniger (-) als Ansatz Spalte (6) EUR	zulässige Mehrausgaben Üpl./Apl. bewilligte oder nach § 18 GemHVO EUR
1	2	3	4	5	6	7	8
.1693	Innere Verrechnungen (Forstbetrieb) (K) 16.668,69 (H)	16.668,69	16.668,69	(K) (H)	10.500,00	6.168,69	
.1710	Zuweisungen vom Land (K) 42.596,33 (H)	42.596,33	42.596,33	(K) (H)	45.000,00	-2.403,67	
Einn.	140.137,42(K) (H)	1.223.878,93	1.299.986,98	64.029,37(K) (H)	1.550.000,00	-392.125,38 66.004,31	
A u s g a b e n							
.4140	Entgelte für Beschäftigte (K) 276.030,66 (H)	276.030,66	276.030,66	(K) (H)	340.000,00	-63.969,34	
.4300	Versorgungsaufwand für Beamte (K) 7.524,02 (H)	7.524,02	7.524,02	(K) (H)	7.500,00	24,02	
.4340	Zusatzversorgung für Beschäftigte (K) 21.941,55 (H)	21.941,55	21.941,55	(K) (H)	34.000,00	-12.058,45	
.4440	AG-Anteil Soz. Vers. für Beschäftigte (K) 48.198,44 (H)	48.198,44	48.198,44	(K) (H)	74.800,00	-26.601,56	
.4500	Beihilfen und Unterstützungen (K) 2.040,00 (H)	2.040,00	2.040,00	(K) (H)	2.000,00	40,00	
.5000	Unterhaltung der Grundstücke und Gebäude (K) 6.669,08 (H)	6.669,08	6.669,08	(K) (H)	500,00	6.169,08	

Haushaltsstelle	Reste vom Vorjahr (K)=Kassenreste (H)=Haushaltsreste EUR	Soll = Einnahmen = Ausgaben ./i. Haushaltsreste vom Vorjahr (H) + neue Haushalts- reste (H) EUR	Ist EUR	Neue Reste (K)=Kassenreste (H)=Haushaltsreste EUR	Planvergleich		
					Haushaltsansatz EUR	Soll (Spalte 3) mehr(+) weniger (-) als Ansatz Spalte (6) EUR	zulässige Mehrausgaben Üpl./Apl. bewilligte oder nach § 18 GemHVO EUR
1	2	3	4	5	6	7	8
.5110	Unterhaltung der Waldwege 924,50(K) (H)	47.505,14	44.096,64	4.333,00(K) (H)	52.000,00	-4.494,86	
.5120	Unterhalt. v. Erholungseinricht. im Wald (K) (H)	186,50	186,50	(K) (H)	200,00	-13,50	
.5130	Kosten für die Landschaftspflege (NSGP) (K) (H)	77.940,27	77.940,27	(K) (H)	80.000,00	-2.059,73	
.5200	Geräte u. sonst. Gebrauchsgegenstände (K) (H)	40,64	40,64	(K) (H)	500,00	-459,36	
.5400	Bewirtschaftung Grundstücke und Gebäude (K) (H)	5.861,02	5.861,02	(K) (H)	6.000,00	-138,98	
.5610	Dienst- und Schutzkleidung 102,19(K) (H)	1.111,49	1.213,68	(K) (H)	1.000,00	111,49	
.5620	Aus- und Fortbildung (K) (H)	2.121,23	306,10	1.815,13(K) (H)	11.000,00	-8.878,77	
.6270	Holzfällung und Aufbereitung 3.846,60(K) (H)	76.238,60	79.767,19	318,01(K) (H)	100.000,00	-23.761,40	
.6271	Holzbringung durch fremde Unternehmen 3.159,43(K) (H)	118.892,19	113.112,02	8.939,60(K) (H)	403.300,00	-284.407,81	

Haushaltsstelle	Reste vom Vorjahr (K)=Kassenreste (H)=Haushaltsreste EUR	Soll = Einnahmen = Ausgaben ./. Haushaltsreste vom Vorjahr (H) + neue Haushalts- reste (H) EUR	Ist EUR	Neue Reste (K)=Kassenreste (H)=Haushaltsreste EUR	Planvergleich		
					Haushaltsansatz EUR	Soll (Spalte 3) mehr(+) weniger (-) als Ansatz Spalte (6) EUR	zulässige Mehrausgaben Üpl./Apl. bewilligte oder nach § 18 GemHVO EUR
1	2	3	4	5	6	7	8
.6280	Waldkulturkosten (K) (H)	6.212,11	6.212,11	(K) (H)	20.000,00	-13.787,89	
.6281	Waldschutzkosten (K) (H)	45.865,43	45.865,43	(K) (H)	2.000,00	43.865,43	
.6282	Bestandspflege (K) (H)	8.883,00	8.883,00	(K) (H)	2.100,00	6.783,00	
.6400	Steuern, Versicherungen, Schadensfälle -775,88(K) (H)	44.282,95	43.507,07	(K) (H)	42.000,00	2.282,95	
.6500	Geschäftsbedarf (K) (H)			(K) (H)	100,00	-100,00	
.6521	Geschäftsbedarf, Telefongebühren (K) (H)	75,00	75,00	(K) (H)	100,00	-25,00	
.6610	Mitgliedsbeiträge 341,36(K) (H)	3.944,22	4.285,58	(K) (H)	4.000,00	-55,78	
.6680	Vermischte Ausgaben (K) (H)	8.088,26	8.088,26	(K) (H)	10.000,00	-1.911,74	
.6710	Forstverwaltungskostenbeitrag (K) (H)	180.600,00	180.600,00	(K) (H)	185.000,00	-4.400,00	

Haushaltsstelle	Reste vom Vorjahr (K)=Kassenreste (H)=Haushaltsreste EUR	Soll ... = Einnahmen = Ausgaben ./. Haushaltsreste vom Vorjahr (H) + neue Haushalts- reste (H) EUR	Ist EUR	Neue Reste (K)=Kassenreste (H)=Haushaltsreste EUR	Planvergleich		
					Haushaltsansatz EUR	Soll (Spalte 3) mehr(+) weniger (-) als Ansatz Spalte (6) EUR	zulässige Mehrausgaben Üpl./Apl. bewilligte oder nach § 18 GemHVO EUR
1	2	3	4	5	6	7	8
.6711	Beitrag für Wirtschaftsverwaltung 15.939,17(K) (H)	10.670,73	15.939,17	10.670,73(K) (H)	18.000,00	-7.329,27	
Ausg.	23.537,37(K) (H)	1.000.922,53	998.383,43	26.076,47(K) (H)	1.396.100,00	-454.453,44 59.275,97	
UAB +/- 8550	116.600,05(K) (H)	222.956,40	301.603,55	37.952,90(K) (H)	153.900,00	62.328,06 6.728,34	
Einn.	140.137,42(K) (H)	1.223.878,93	1.299.986,98	64.029,37(K) (H)	1.550.000,00	-392.125,38 66.004,31	
Ausg.	23.537,37(K) (H)	1.000.922,53	998.383,43	26.076,47(K) (H)	1.396.100,00	-454.453,44 59.275,97	
AB +/- 85	116.600,05(K) (H)	222.956,40	301.603,55	37.952,90(K) (H)	153.900,00	62.328,06 6.728,34	

Haushaltsstelle	Reste vom Vorjahr (K)=Kassenreste (H)=Haushaltsreste EUR	Soll = Einnahmen = Ausgaben .i. Haushaltsreste vom Vorjahr (H) + neue Haushalts- reste (H) EUR	Ist EUR	Neue Reste (K)=Kassenreste (H)=Haushaltsreste EUR	Planvergleich		
					Haushaltsansatz EUR	Soll (Spalte 3) mehr(+) weniger (-) als Ansatz Spalte (6) EUR	zulässige Mehrausgaben Üpl./Apl. bewilligte oder nach § 18 GemHVO EUR
1	2	3	4	5	6	7	8
.1200	E i n n a h m e n Kurtaxe 21.902,51(K) (H)	516.066,25	506.636,59	31.332,17(K) (H)	470.000,00	46.066,25	
.1201	Fremdenverkehrsbeitrag 54.607,38(K) (H)	152.181,36	192.578,05	14.210,69(K) (H)	140.000,00	12.181,36	
.1510	Vermischte Einnahmen (K) (H)	2.364,36	2.364,36	(K) (H)	2.200,00	164,36	
.1511	Einnahmen von Bes. Wasserfall Todtnau (K) (H)	5.269,71	5.269,71	(K) (H)	4.000,00	1.269,71	
.1650	Erstatt. v. Eigenbetrieben o. Eigenges. 271,75(K) (H)	71,08	342,83	(K) (H)		71,08	
.1660	Einnahmen v. sonst. öff. Sonderrechnungen (K) (H)			(K) (H)	800,00	-800,00	
.1710	Zuweisungen vom Land (K) (H)	72.226,62	72.226,62	(K) (H)	72.000,00	226,62	
Einn.	76.781,64(K) (H)	748.179,38	779.418,16	45.542,86(K) (H)	689.000,00	-800,00 59.979,38	
.4160	A u s g a b e n Sonstige Beschäftigten-Entgelte (K) (H)	1.122,00	1.122,00	(K) (H)	1.200,00	-78,00	

Haushaltsstelle	Reste vom Vorjahr (K)=Kassenreste (H)=Haushaltsreste EUR	Soll = Einnahmen = Ausgaben .i. Haushaltsreste vom Vorjahr (H) + neue Haushalts- reste (H) EUR	Ist EUR	Neue Reste (K)=Kassenreste (H)=Haushaltsreste EUR	Planvergleich		
					Haushaltsansatz EUR	Soll (Spalte 3) mehr(+) weniger (-) als Ansatz Spalte (6) EUR	zulässige Mehrausgaben Üpl./Apl. bewilligte oder nach § 18 GemHVO EUR
1	2	3	4	5	6	7	8
.4380	Zusatzversorgung für Sonstige (K) 94,20 (H)	94,20	94,20	(K) (H)	100,00	-5,80	
.4480	AG-Anteil Sozialversicherung Sonstige (K) 308,76 (H)	308,76	308,76	(K) (H)	400,00	-91,24	
.5000	Unterhaltung der Grundstücke und Gebäude (K) 330,00 (H)	330,00	330,00	(K) (H)	1.000,00	-670,00	
.5001	Unterhaltung der Wanderwege 711,00(K) (H)	6.046,47	6.757,47	(K) (H)	5.000,00	1.046,47	
.5100	Unterhalt. d. sonst. unbewegl. Vermögen (K) 6.511,29 (H)	6.511,29	6.041,13	470,16(K) (H)	7.000,00	-488,71	
.5200	Geräte u. sonst. Gebrauchsgegenstände (K) 1.321,34 (H)	1.321,34	1.300,00	21,34(K) (H)	3.000,00	-1.678,66	
.5300	Mieten und Pachten (K) 2.268,00 (H)	2.268,00	2.268,00	(K) (H)	400,00	1.868,00	
.5400	Bewirtschaftung Grundstücke und Gebäude (K) 18.993,61 (H)	18.993,61	18.993,61	(K) (H)	24.000,00	-5.006,39	
.6400	Steuern, Versicherungen, Schadensfälle (K) 2.786,25 (H)	2.786,25	2.786,25	(K) (H)	300,00	2.486,25	

Haushaltsstelle	Reste vom Vorjahr (K)=Kassenreste (H)=Haushaltsreste EUR	Soll = Einnahmen = Ausgaben ./i. Haushaltsreste vom Vorjahr (H) + neue Haushalts- reste (H) EUR	Ist EUR	Neue Reste (K)=Kassenreste (H)=Haushaltsreste EUR	Planvergleich		
					Haushaltsansatz EUR	Soll (Spalte 3) mehr(+) weniger (-) als Ansatz Spalte (6) EUR	zulässige Mehrausgaben Üpl./Apl. bewilligte oder nach § 18 GemHVO EUR
1	2	3	4	5	6	7	8
.6680	Vermischte Ausgaben 20.403,62(K) (H)	5.428,52	25.832,14	(K) (H)	5.000,00	428,52	
.6790	Innere Verrechnungen (Verwaltung) (K) (H)	53.346,25	53.346,25	(K) (H)	53.000,00	346,25	
.6792	Innere Verrechnungen (Werkhof) (K) (H)	93.564,76	93.564,76	(K) (H)	110.000,00	-16.435,24	
.6793	Innere Verrechnungen (Forstbetrieb) (K) (H)	8.296,00	8.296,00	(K) (H)	6.000,00	2.296,00	
.6800	Abschreibungen (K) (H)	43.066,64	43.066,64	(K) (H)	30.000,00	13.066,64	
.6850	Verzinsung des Anlagekapitals (K) (H)	11.697,63	11.697,63	(K) (H)	8.700,00	2.997,63	
.7150	Zuweisungen an Tourismus GmbH (K) (H)	668.247,61	594.008,82	74.238,79(K) (H)	610.000,00	58.247,61	
.7160	Zuweisungen an 3.951,39(K) (H)		3.951,39	(K) (H)		- - - - -	
.7180	Zuweisungen an (K) (H)	übrige Bereiche 600,00	600,00	(K) (H)	600,00	- - - - -	

Haushaltsrechnung Verwaltungshaushalt - Einzelpläne
 Gemeinde 1 Stadt Todtnau
 Einzelplan 8 Wirtschaftliche Unternehmen, allg. Grund- und Sondervermögen
 Abschnitt 86 Kur- und Badebetriebe
 U-Abschnitt 8600 Fremdenverkehr allgemein

Seite : 218
 HH.-Jahr: 2009

Haushaltsstelle	Reste vom Vorjahr (K)=Kassenreste (H)=Haushaltsreste EUR	Soll ... = Einnahmen = Ausgaben .i. Haushaltsreste vom Vorjahr (H) + neue Haushalts- reste (H) EUR	Ist EUR	Neue Reste (K)=Kassenreste (H)=Haushaltsreste EUR	Planvergleich		
					Haushaltsansatz EUR	Soll (Spalte 3) mehr(+) weniger (-) als Ansatz Spalte (6) EUR	zulässige Mehrausgaben Üpl./Apl. bewilligte oder nach § 18 GemHVO EUR
1	2	3	4	5	6	7	8
Ausg.	25.066,01(K) (H)	924.029,33	874.365,05	74.730,29(K) (H)	865.700,00	-24.454,04 82.783,37	
UAB +/- 8600	51.715,63(K) (H)	-175.849,95	-94.946,89	-29.187,43(K) (H)	-176.700,00	23.654,04 -22.803,99	

Haushaltsstelle	Reste vom Vorjahr (K)=Kassenreste (H)=Haushaltsreste EUR	Soll = Einnahmen = Ausgaben .i. Haushaltsreste vom Vorjahr (H) + neue Haushalts- reste (H) EUR	Ist EUR	Neue Reste (K)=Kassenreste (H)=Haushaltsreste EUR	Planvergleich		
					Haushaltsansatz EUR	Soll (Spalte 3) mehr(+) weniger (-) als Ansatz Spalte (6) EUR	zulässige Mehrausgaben Üpl./Apl. bewilligte oder nach § 18 GemHVO EUR
1	2	3	4	5	6	7	8
.1400	E i n n a h m e n Mieten und Pachten 1.018,09(K) (H)	18.606,48	18.934,15	690,42(K) (H)	20.000,00	-1.393,52	
.1511	Rückersatz aus (K) (H)	Schadensfällen (BGV) 5.952,20	5.952,20	(K) (H)		5.952,20	
.1650	Erstatt. v. Eigenbetrieben o. Eigenges. 1.536,61(K) (H)		1.536,61	(K) (H)		- - - - -	
.1660	Einnahmen v. sonst. öff. Sonderrechnungen (K) (H)	5.169,08	3.349,98	1.819,10(K) (H)	4.000,00	1.169,08	
.1680	Erstattungen von übrigen Bereichen 1.498,59(K) (H)	2.694,96	2.318,51	1.875,04(K) (H)	3.000,00	-305,04	
Einn.	4.053,29(K) (H)	32.422,72	32.091,45	4.384,56(K) (H)	27.000,00	-1.698,56 7.121,28	
.5000	A u s g a b e n Unterhaltung der Grundstücke und Gebäude 643,10(K) (H)	3.216,62	3.264,72	595,00(K) (H)	10.000,00	-6.783,38	
.5200	Geräte u. sonst. Gebrauchsgegenstände (K) (H)			(K) (H)	400,00	-400,00	
.5300	Mieten und Pachten (K) (H)	211,72	211,72	(K) (H)	300,00	-88,28	

Haushaltsstelle	Reste vom Vorjahr (K)=Kassenreste (H)=Haushaltsreste EUR	Soll = Einnahmen = Ausgaben .i. Haushaltsreste vom Vorjahr (H) + neue Haushalts- reste (H) EUR	Ist EUR	Neue Reste (K)=Kassenreste (H)=Haushaltsreste EUR	Planvergleich		
					Haushaltsansatz EUR	Soll (Spalte 3) mehr(+) weniger (-) als Ansatz Spalte (6) EUR	zulässige Mehrausgaben Üpl./Apl. bewilligte oder nach § 18 GemHVO EUR
1	2	3	4	5	6	7	8
.5400	Bewirtschaftung 1.046,14(K) (H)	Grundstücke und 32.260,76	Gebäude 33.306,90	(K) (H)	47.000,00	-14.739,24	
.6400	Steuern, Versicherungen, Schadensfälle (K) (H)	38,41	38,41	(K) (H)	500,00	-461,59	
.6680	Vermischte Ausgaben 615,66(K) (H)	43,07	658,73	(K) (H)	100,00	-56,93	
.6792	Innere Verrechnungen (Werkhof) (K) (H)	10.851,40	10.851,40	(K) (H)	9.400,00	1.451,40	
.6793	Innere Verrechnungen (Forstbetrieb) (K) (H)	1.139,00	1.139,00	(K) (H)		1.139,00	
.6800	Abschreibungen (K) (H)	40.274,00	40.274,00	(K) (H)	41.000,00	-726,00	
.6850	Verzinsung des Anlagekapitals (K) (H)	10.314,14	10.314,14	(K) (H)	14.000,00	-3.685,86	

Haushaltsrechnung Verwaltungshaushalt - Einzelpläne
 Gemeinde 1 Stadt Todtnau
 Einzelplan 8 Wirtschaftliche Unternehmen, allg. Grund- und Sondervermögen
 Abschnitt 86 Kur- und Badebetriebe
 U-Abschnitt 8601 Kurhaus Todtnauberg

Seite : 221
 HH.-Jahr: 2009

Haushaltsstelle	Reste vom Vorjahr (K)=Kassenreste (H)=Haushaltsreste EUR	Soll = Einnahmen = Ausgaben .i. Haushaltsreste vom Vorjahr (H) + neue Haushalts- reste (H) EUR	Ist EUR	Neue Reste (K)=Kassenreste (H)=Haushaltsreste EUR	Planvergleich		
					Haushaltsansatz EUR	Soll (Spalte 3) mehr(+) weniger (-) als Ansatz Spalte (6) EUR	zulässige Mehrausgaben Üpl./Apl. bewilligte oder nach § 18 GemHVO EUR
1	2	3	4	5	6	7	8
Ausg.	2.304,90(K) (H)	98.349,12	100.059,02	595,00(K) (H)	122.700,00	-26.941,28 2.590,40	
UAB +/- 8601	1.748,39(K) (H)	-65.926,40	-67.967,57	3.789,56(K) (H)	-95.700,00	25.242,72 4.530,88	

Haushaltsstelle	Reste vom Vorjahr (K)=Kassenreste (H)=Haushaltsreste	Soll = Einnahmen = Ausgaben ./i. Haushaltsreste vom Vorjahr (H) + neue Haushalts- reste (H)	Ist	Neue Reste (K)=Kassenreste (H)=Haushaltsreste	Planvergleich		
					Haushaltsansatz	Soll (Spalte 3) mehr(+) weniger (-) als Ansatz Spalte (6)	zulässige Mehrausgaben Üpl./Apl. bewilligte oder nach § 18 GemHVO
	EUR	EUR	EUR	EUR	EUR	EUR	EUR
1	2	3	4	5	6	7	8
.1400	E i n n a h m e n Mieten und Pachten (K) 16.469,88 (H)	16.469,88	16.469,88	(K) (H)	16.500,00	-30,12	
.1660	Einnahmen v. sonst. öff. Sonderrechnungen 193,93(K) (H)	4.191,77	3.491,24	894,46(K) (H)	2.500,00	1.691,77	
.1680	Erstattungen von übrigen Bereichen 686,60(K) (H)	869,57	686,60	869,57(K) (H)	500,00	369,57	
Einn.	880,53(K) (H)	21.531,22	20.647,72	1.764,03(K) (H)	19.500,00	-30,12 2.061,34	
.5000	A u s g a b e n Unterhaltung der Grundstücke und Gebäude 11,35(K) (H)	725,74	737,09	(K) (H)	5.000,00	-4.274,26	
.5100	Unterhalt. d. sonst. unbewegl. Vermögen (K) (H)	46,06	46,06	(K) (H)	200,00	-153,94	
.5200	Geräte u. sonst. Gebrauchsgegenstände (K) (H)	706,15	706,15	(K) (H)	300,00	406,15	
.5400	Bewirtschaftung Grundstücke und Gebäude 119,64(K) (H)	4.660,07	4.704,69	75,02(K) (H)	6.000,00	-1.339,93	
.6400	Steuern, Versicherungen, Schadensfälle (K) (H)	6,40	6,40	(K) (H)	100,00	-93,60	

Haushaltsstelle	Reste vom Vorjahr (K)=Kassenreste (H)=Haushaltsreste EUR	Soll <small>= Einnahmen</small> <small>= Ausgaben</small> ./i. Haushaltsreste vom Vorjahr (H) + neue Haushalts- reste (H) EUR	Ist EUR	Neue Reste (K)=Kassenreste (H)=Haushaltsreste EUR	Planvergleich		
					Haushaltsansatz EUR	Soll (Spalte 3) mehr(+) weniger (-) als Ansatz Spalte (6) EUR	zulässige Mehrausgaben Üpl./Apl. bewilligte oder nach § 18 GemHVO EUR
1	2	3	4	5	6	7	8
.6680	Vermischte Ausgaben 121,37(K) (H)		121,37	(K) (H)		- - - - -	
.6792	Innere Verrechnungen (Werkhof) (K) (H)	11.551,20	11.551,20	(K) (H)	8.000,00	3.551,20	
.6800	Abschreibungen (K) (H)	10.255,78	10.255,78	(K) (H)	8.900,00	1.355,78	
.6850	Verzinsung des (K) (H)	Anlagekapitals 9.888,14	9.888,14	(K) (H)	8.300,00	1.588,14	
Ausg.	252,36(K) (H)	37.839,54	38.016,88	75,02(K) (H)	36.800,00	-5.861,73 6.901,27	
UAB +/- 8602	628,17(K) (H)	-16.308,32	-17.369,16	1.689,01(K) (H)	-17.300,00	5.831,61 -4.839,93	

Haushaltsstelle	Reste vom Vorjahr (K)=Kassenreste (H)=Haushaltsreste EUR	Soll = Einnahmen = Ausgaben .i. Haushaltsreste vom Vorjahr (H) + neue Haushalts- reste (H) EUR	Ist EUR	Neue Reste (K)=Kassenreste (H)=Haushaltsreste EUR	Planvergleich		
					Haushaltsansatz EUR	Soll (Spalte 3) mehr(+) weniger (-) als Ansatz Spalte (6) EUR	zulässige Mehrausgaben Üpl./Apl. bewilligte oder nach § 18 GemHVO EUR
1	2	3	4	5	6	7	8
.1400	E i n n a h m e n Mieten und Pachten (K) (H)	9.600,00	9.600,00	(K) (H)	9.600,00	- - - - -	
.1670	Erstattungen von privaten Unternehmen (K) (H)	1.426,38	1.426,38	(K) (H)	1.000,00	426,38	
Einn.	(K) (H)	11.026,38	11.026,38	(K) (H)	10.600,00	426,38	
.5000	A u s g a b e n Unterhaltung der Grundstücke und Gebäude (K) (H)	654,40	654,40	(K) (H)	1.000,00	-345,60	
.5200	Geräte u. sonst. Gebrauchsgegenstände (K) (H)			(K) (H)	200,00	-200,00	
.5400	Bewirtschaftung Grundstücke und Gebäude (K) (H)	1.664,43	1.664,43	(K) (H)	4.000,00	-2.335,57	
.6400	Steuern, Versicherungen, Schadensfälle (K) (H)	6,40	6,40	(K) (H)	100,00	-93,60	
.6792	Innere Verrechnungen (Werkhof) (K) (H)	577,88	577,88	(K) (H)	1.900,00	-1.322,12	
.6800	Abschreibungen (K) (H)	7.225,00	7.225,00	(K) (H)	7.300,00	-75,00	

Haushaltsstelle	Reste vom Vorjahr (K)=Kassenreste (H)=Haushaltsreste EUR	Soll ... = Einnahmen = Ausgaben .i. Haushaltsreste vom Vorjahr (H) + neue Haushalts- reste (H) EUR	Ist EUR	Neue Reste (K)=Kassenreste (H)=Haushaltsreste EUR	Planvergleich		
					Haushaltsansatz EUR	Soll (Spalte 3) mehr(+) weniger (-) als Ansatz Spalte (6) EUR	zulässige Mehrausgaben Üpl./Apl. bewilligte oder nach § 18 GemHVO EUR
1	2	3	4	5	6	7	8
.6850	Verzinsung des (K) (H)	Anlagekapitals 6.794,18	6.794,18	(K) (H)	7.700,00	-905,82	
Ausg.	(K) (H)	16.922,29	16.922,29	(K) (H)	22.200,00	-5.277,71	
UAB +/- 8603	(K) (H)	-5.895,91	-5.895,91	(K) (H)	-11.600,00	5.277,71 426,38	

Haushaltsstelle	Reste vom Vorjahr (K)=Kassenreste (H)=Haushaltsreste EUR	Soll = Einnahmen = Ausgaben .i. Haushaltsreste vom Vorjahr (H) + neue Haushalts- reste (H) EUR	Ist EUR	Neue Reste (K)=Kassenreste (H)=Haushaltsreste EUR	Planvergleich		
					Haushaltsansatz EUR	Soll (Spalte 3) mehr(+) weniger (-) als Ansatz Spalte (6) EUR	zulässige Mehrausgaben Üpl./Apl. bewilligte oder nach § 18 GemHVO EUR
1	2	3	4	5	6	7	8
.1400	E i n n a h m e n Mieten und Pachten (K) (H)	13.532,04	13.532,04	(K) (H)	13.500,00	32,04	
.1670	Erstattungen von privaten Unternehmen (K) (H)	2.695,71	2.695,71	(K) (H)	2.500,00	195,71	
Einn.	(K) (H)	16.227,75	16.227,75	(K) (H)	16.000,00	227,75	
.5000	A u s g a b e n Unterhaltung der Grundstücke und Gebäude (K) (H)	1.667,45	1.667,45	(K) (H)	1.000,00	667,45	
.5200	Geräte u. sonst. Gebrauchsgegenstände (K) (H)			(K) (H)	200,00	-200,00	
.5400	Bewirtschaftung Grundstücke und Gebäude 126,65(K) (H)	2.785,15	2.911,80	(K) (H)	2.900,00	-114,85	
.6400	Steuern, Versicherungen, Schadensfälle (K) (H)	6,40	6,40	(K) (H)	100,00	-93,60	
.6792	Innere Verrechnungen (Werkhof) (K) (H)	3.891,10	3.891,10	(K) (H)	2.100,00	1.791,10	
.6800	Abschreibungen (K) (H)	9.346,00	9.346,00	(K) (H)	8.900,00	446,00	

Haushaltsstelle	Reste vom Vorjahr (K)=Kassenreste (H)=Haushaltsreste EUR	Soll ... = Einnahmen = Ausgaben .i. Haushaltsreste vom Vorjahr (H) + neue Haushalts- reste (H) EUR	Ist EUR	Neue Reste (K)=Kassenreste (H)=Haushaltsreste EUR	Planvergleich		
					Haushaltsansatz EUR	Soll (Spalte 3) mehr(+) weniger (-) als Ansatz Spalte (6) EUR	zulässige Mehrausgaben Üpl./Apl. bewilligte oder nach § 18 GemHVO EUR
1	2	3	4	5	6	7	8
.6850	Verzinsung des (K) (H)	Anlagekapitals 6.137,73	6.137,73	(K) (H)	6.800,00	-662,27	
Ausg.	126,65(K) (H)	23.833,83	23.960,48	(K) (H)	22.000,00	-1.070,72 2.904,55	
UAB +/- 8604	-126,65(K) (H)	-7.606,08	-7.732,73	(K) (H)	-6.000,00	1.070,72 -2.676,80	

Haushaltsstelle	Reste vom Vorjahr (K)=Kassenreste (H)=Haushaltsreste EUR	Soll = Einnahmen = Ausgaben .i. Haushaltsreste vom Vorjahr (H) + neue Haushalts- reste (H) EUR	Ist EUR	Neue Reste (K)=Kassenreste (H)=Haushaltsreste EUR	Planvergleich		
					Haushaltsansatz EUR	Soll (Spalte 3) mehr(+) weniger (-) als Ansatz Spalte (6) EUR	zulässige Mehrausgaben Üpl./Apl. bewilligte oder nach § 18 GemHVO EUR
1	2	3	4	5	6	7	8
.1400	E i n n a h m e n Mieten und Pachten 309,00(K) (H)	247,40	556,40	(K) (H)	400,00	-152,60	
Einn.	309,00(K) (H)	247,40	556,40	(K) (H)	400,00	-152,60	
.5000	A u s g a b e n Unterhaltung der Grundstücke und Gebäude (K) (H)	799,04	799,04	(K) (H)	1.000,00	-200,96	
.5100	Unterhalt. d. sonst. unbewegl. Vermögen (K) (H)			(K) (H)	100,00	-100,00	
.5200	Geräte u. sonst. Gebrauchsgegenstände (K) (H)			(K) (H)	200,00	-200,00	
.5400	Bewirtschaftung Grundstücke und Gebäude (K) (H)	5.711,74	5.711,74	(K) (H)	8.000,00	-2.288,26	
.6400	Steuern, Versicherungen, Schadensfälle (K) (H)	19,20	19,20	(K) (H)	100,00	-80,80	
.6680	Vermischte Ausgaben 72,13(K) (H)		72,13	(K) (H)		- - - - -	
.6792	Innere Verrechnungen (Werkhof) (K) (H)	442,85	442,85	(K) (H)	1.100,00	-657,15	

Haushaltsstelle	Reste vom Vorjahr (K)=Kassenreste (H)=Haushaltsreste EUR	Soll ... = Einnahmen = Ausgaben .i. Haushaltsreste vom Vorjahr (H) + neue Haushalts- reste (H) EUR	Ist EUR	Neue Reste (K)=Kassenreste (H)=Haushaltsreste EUR	Planvergleich		
					Haushaltsansatz EUR	Soll (Spalte 3) mehr(+) weniger (-) als Ansatz Spalte (6) EUR	zulässige Mehrausgaben Üpl./Apl. bewilligte oder nach § 18 GemHVO EUR
1	2	3	4	5	6	7	8
.6800	Abschreibungen (K) (H)	12.129,00	12.129,00	(K) (H)	12.000,00	129,00	
.6850	Verzinsung des (K) (H)	Anlagekapitals 263,78	263,78	(K) (H)	300,00	-36,22	
Ausg.	72,13(K) (H)	19.365,61	19.437,74	(K) (H)	22.800,00	-3.563,39 129,00	
UAB +/- 8605	236,87(K) (H)	-19.118,21	-18.881,34	(K) (H)	-22.400,00	3.410,79 -129,00	

Haushaltsstelle	Reste vom Vorjahr (K)=Kassenreste (H)=Haushaltsreste EUR	Soll = Einnahmen = Ausgaben .i. Haushaltsreste vom Vorjahr (H) + neue Haushalts- reste (H) EUR	Ist EUR	Neue Reste (K)=Kassenreste (H)=Haushaltsreste EUR	Planvergleich		
					Haushaltsansatz EUR	Soll (Spalte 3) mehr(+) weniger (-) als Ansatz Spalte (6) EUR	zulässige Mehrausgaben Üpl./Apl. bewilligte oder nach § 18 GemHVO EUR
1	2	3	4	5	6	7	8
.1400	E i n n a h m e n Mieten und Pachten (K) (H)	1.978,26	1.978,26	(K) (H)	1.800,00	178,26	
.1660	Einnahmen v. sonst. öff. Sonderrechnungen (K) (H)	828,25	786,85	41,40 (K) (H)	400,00	428,25	
Einn.	(K) (H)	2.806,51	2.765,11	41,40 (K) (H)	2.200,00	606,51	
.4140	A u s g a b e n Entgelte für Beschäftigte (K) (H)	1.688,82	1.688,82	(K) (H)	1.800,00	-111,18	
.4340	Zusatzversorgung für Beschäftigte (K) (H)	144,82	144,82	(K) (H)	200,00	-55,18	
.4440	AG-Anteil Soz. Vers. für Beschäftigte (K) (H)	474,05	474,05	(K) (H)	500,00	-25,95	
.5000	Unterhaltung der Grundstücke und Gebäude (K) (H)	40.334,03	40.334,03	(K) (H)	44.300,00	-3.965,97	
.5200	Geräte u. sonst. Gebrauchsgegenstände (K) (H)			(K) (H)	200,00	-200,00	
.5400	Bewirtschaftung Grundstücke und Gebäude 18,24 (K) (H)	4.670,32	4.688,56	(K) (H)	7.700,00	-3.029,68	

Haushaltsstelle	Reste vom Vorjahr (K)=Kassenreste (H)=Haushaltsreste EUR	Soll = Einnahmen = Ausgaben .i. Haushaltsreste vom Vorjahr (H) + neue Haushalts- reste (H) EUR	Ist EUR	Neue Reste (K)=Kassenreste (H)=Haushaltsreste EUR	Planvergleich		
					Haushaltsansatz EUR	Soll (Spalte 3) mehr(+) weniger (-) als Ansatz Spalte (6) EUR	zulässige Mehrausgaben Üpl./Apl. bewilligte oder nach § 18 GemHVO EUR
1	2	3	4	5	6	7	8
.6400	Steuern, Versicherungen, Schadensfälle (K) (H)	19,20	19,20	(K) (H)	100,00	-80,80	
.6680	Vermischte Ausgaben (K) (H)	6,21	6,21	(K) (H)		6,21	
.6792	Innere Verrechnungen (Werkhof) (K) (H)	2.461,30	2.461,30	(K) (H)	1.100,00	1.361,30	
.6793	Innere Verrechnungen (Forstbetrieb) (K) (H)	85,00	85,00	(K) (H)		85,00	
.6800	Abschreibungen (K) (H)	8.034,00	8.034,00	(K) (H)	8.000,00	34,00	
.6850	Verzinsung des Anlagekapitals (K) (H)	3.190,02	3.190,02	(K) (H)	3.900,00	-709,98	
Ausg.	18,24(K) (H)	61.107,77	61.126,01	(K) (H)	67.800,00	-8.178,74 1.486,51	
UAB +/- 8606	-18,24(K) (H)	-58.301,26	-58.360,90	41,40(K) (H)	-65.600,00	8.178,74 -880,00	

Haushaltsrechnung Verwaltungshaushalt - Einzelpläne
 Gemeinde 1 Stadt Todtnau
 Einzelplan 8 Wirtschaftliche Unternehmen, allg. Grund- und Sondervermögen
 Abschnitt 86 Kur- und Badebetriebe
 U-Abschnitt 8606 Haus des Gastes Muggenbrunn

Seite : 232
 HH.-Jahr: 2009

Haushaltsstelle	Reste vom Vorjahr (K)=Kassenreste (H)=Haushaltsreste EUR	Soll ... = Einnahmen = Ausgaben .i. Haushaltsreste vom Vorjahr (H) + neue Haushalts- reste (H) EUR	Ist EUR	Neue Reste (K)=Kassenreste (H)=Haushaltsreste EUR	Planvergleich		
					Haushaltsansatz EUR	Soll (Spalte 3) mehr(+) weniger (-) als Ansatz Spalte (6) EUR	zulässige Mehrausgaben Üpl./Apl. bewilligte oder nach § 18 GemHVO EUR
1	2	3	4	5	6	7	8
Einn.	82.024,46(K) (H)	832.441,36	862.732,97	51.732,85(K) (H)	764.700,00	-2.681,28 70.422,64	
Ausg.	27.840,29(K) (H)	1.181.447,49	1.133.887,47	75.400,31(K) (H)	1.160.000,00	-75.347,61 96.795,10	
AB +/- 86	54.184,17(K) (H)	-349.006,13	-271.154,50	-23.667,46(K) (H)	-395.300,00	72.666,33 -26.372,46	

Haushaltsstelle	Reste vom Vorjahr (K)=Kassenreste (H)=Haushaltsreste EUR	Soll = Einnahmen = Ausgaben ./. Haushaltsreste vom Vorjahr (H) + neue Haushalts- reste (H) EUR	Ist EUR	Neue Reste (K)=Kassenreste (H)=Haushaltsreste EUR	Planvergleich		
					Haushaltsansatz EUR	Soll (Spalte 3) mehr(+) weniger (-) als Ansatz Spalte (6) EUR	zulässige Mehrausgaben Üpl./Apl. bewilligte oder nach § 18 GemHVO EUR
1	2	3	4	5	6	7	8
.1400	E i n n a h m e n Mieten und Pachten 1.651,36(K) (H)	30.689,68	31.726,84	614,20(K) (H)	45.000,00	-14.310,32	
.1511	Rückersatz aus (K) (H)	Schadensfällen (BGV) 272,87	272,87	(K) (H)		272,87	
.1670	Erstattungen von privaten Unternehmen (K) (H)	220,83	220,83	(K) (H)		220,83	
.1680	Erstattungen von übrigen Bereichen 20,79(K) (H)	7.435,18	7.435,18	20,79(K) (H)	9.000,00	-1.564,82	
Einn.	1.672,15(K) (H)	38.618,56	39.655,72	634,99(K) (H)	54.000,00	-15.875,14 493,70	
.5000	A u s g a b e n Unterhaltung der Grundstücke und Gebäude (K) (H)	9.618,79	9.431,44	187,35(K) (H)	15.000,00	-5.381,21	
.5200	Geräte u. sonst. (K) (H)	Gebrauchsgegenstände 42,67	42,67	(K) (H)	200,00	-157,33	
.5300	Mieten und Pachten (K) (H)	329,53	329,53	(K) (H)	400,00	-70,47	
.5400	Bewirtschaftung 28,41(K) (H)	Grundstücke und Gebäude 26.884,60	26.913,01	(K) (H)	35.000,00	-8.115,40	

Haushaltsstelle	Reste vom Vorjahr (K)=Kassenreste (H)=Haushaltsreste EUR	Soll = Einnahmen = Ausgaben .i. Haushaltsreste vom Vorjahr (H) + neue Haushalts- reste (H) EUR	Ist EUR	Neue Reste (K)=Kassenreste (H)=Haushaltsreste EUR	Planvergleich		
					Haushaltsansatz EUR	Soll (Spalte 3) mehr(+) weniger (-) als Ansatz Spalte (6) EUR	zulässige Mehrausgaben Üpl./Apl. bewilligte oder nach § 18 GemHVO EUR
1	2	3	4	5	6	7	8
.6400	Steuern, Versicherungen, Schadensfälle (K) 95,55 (H)	95,55	95,55	(K) (H)	300,00	-204,45	
.6680	Vermischte Ausgaben (K) 50,00 (H)	50,00	50,00	(K) (H)	200,00	-150,00	
.6792	Innere Verrechnungen (Werkhof) (K) 9.510,15 (H)	9.510,15	9.510,15	(K) (H)	3.500,00	6.010,15	
.6800	Abschreibungen (K) 12.568,00 (H)	12.568,00	12.568,00	(K) (H)	13.200,00	-632,00	
.6850	Verzinsung des Anlagekapitals (K) 5.836,50 (H)	5.836,50	5.836,50	(K) (H)	5.600,00	236,50	
Ausg.	28,41(K) (H)	64.935,79	64.776,85	187,35(K) (H)	73.400,00	-14.710,86 6.246,65	
UAB +/- 8810	1.643,74(K) (H)	-26.317,23	-25.121,13	447,64(K) (H)	-19.400,00	-1.164,28 -5.752,95	

Haushaltsstelle	Reste vom Vorjahr (K)=Kassenreste (H)=Haushaltsreste EUR	Soll = Einnahmen = Ausgaben .i. Haushaltsreste vom Vorjahr (H) + neue Haushalts- reste (H) EUR	Ist EUR	Neue Reste (K)=Kassenreste (H)=Haushaltsreste EUR	Planvergleich		
					Haushaltsansatz EUR	Soll (Spalte 3) mehr(+) weniger (-) als Ansatz Spalte (6) EUR	zulässige Mehrausgaben Üpl./Apl. bewilligte oder nach § 18 GemHVO EUR
1	2	3	4	5	6	7	8
.1400	E i n n a h m e n Mieten und Pachten 26,90(K) (H)	15.414,23	15.441,13	(K) (H)	13.000,00	2.414,23	
.1420	Pacht aus Skiliftbetrieb 136.652,12(K) (H)	320.069,75	354.278,89	102.442,98(K) (H)	347.000,00	-26.930,25	
.1510	Vermischte Einnahmen (K) (H)	60,00	60,00	(K) (H)		60,00	
.1610	Kostenerstattung vom Land (K) (H)	1.089,76	1.089,76	(K) (H)	100,00	989,76	
Einn.	136.679,02(K) (H)	336.633,74	370.869,78	102.442,98(K) (H)	360.100,00	-26.930,25 3.463,99	
.5000	A u s g a b e n Unterhaltung der Grundstücke (K) (H)	578,64	578,64	(K) (H)	1.500,00	-921,36	
.5400	Bewirtschaftung der Grundstücke (K) (H)	2.350,85	2.350,85	(K) (H)	1.600,00	750,85	
.6400	Steuern, Versicherungen, Schadensfälle (K) (H)	-34,42	-34,42	(K) (H)	100,00	-134,42	
.6680	Vermischte Ausgaben (K) (H)	4.717,33	4.717,33	(K) (H)	3.000,00	1.717,33	

Haushaltsstelle	Reste vom Vorjahr (K)=Kassenreste (H)=Haushaltsreste EUR	Soll --= Einnahmen = Ausgaben ./. Haushaltsreste vom Vorjahr (H) + neue Haushalts- reste (H) EUR	Ist EUR	Neue Reste (K)=Kassenreste (H)=Haushaltsreste EUR	Planvergleich		
					Haushaltsansatz EUR	Soll (Spalte 3) mehr(+) weniger (-) als Ansatz Spalte (6) EUR	zulässige Mehrausgaben Üpl./Apl. bewilligte oder nach § 18 GemHVO EUR
1	2	3	4	5	6	7	8
.6792	Innere Verrechnungen (Werkhof) (K) 279,40 (H)	279,40	279,40	(K) (H)	2.000,00	-1.720,60	
.7160	Zuweisungen an sonst. öff. Sonderrechnung. (K) 31.992,41 (H)	31.992,41	31.992,41	(K) (H)	31.000,00	992,41	
Ausg.	(K) (H)	39.884,21	39.884,21	(K) (H)	39.200,00	-2.776,38 3.460,59	
UAB +/- 8830	136.679,02(K) (H)	296.749,53	330.985,57	102.442,98(K) (H)	320.900,00	-24.153,87 3,40	
Einn.	138.351,17(K) (H)	375.252,30	410.525,50	103.077,97(K) (H)	414.100,00	-42.805,39 3.957,69	
Ausg.	28,41(K) (H)	104.820,00	104.661,06	187,35(K) (H)	112.600,00	-17.487,24 9.707,24	
AB +/- 88	138.322,76(K) (H)	270.432,30	305.864,44	102.890,62(K) (H)	301.500,00	-25.318,15 -5.749,55	
Einn.	395.313,05(K) (H)	2.662.280,00	2.803.552,86	254.040,19(K) (H)	2.962.300,00	-442.324,25 142.304,25	
Ausg.	51.406,07(K) (H)	2.287.190,02	2.236.931,96	101.664,13(K) (H)	2.668.700,00	-547.288,29 165.778,31	
EP +/- 8	343.906,98(K) (H)	375.089,98	566.620,90	152.376,06(K) (H)	293.600,00	104.964,04 -23.474,06	

Haushaltsstelle	Reste vom Vorjahr (K)=Kassenreste (H)=Haushaltsreste EUR	Soll --= Einnahmen = Ausgaben .i. Haushaltsreste vom Vorjahr (H) + neue Haushalts- reste (H) EUR	Ist EUR	Neue Reste (K)=Kassenreste (H)=Haushaltsreste EUR	Planvergleich		
					Haushaltsansatz EUR	Soll (Spalte 3) mehr(+) weniger (-) als Ansatz Spalte (6) EUR	zulässige Mehrausgaben Üpl./Apl. bewilligte oder nach § 18 GemHVO EUR
1	2	3	4	5	6	7	8
.0000	E i n n a h m e n Grundsteuer -A- 58,00(K) (H)	15.311,31	15.325,98	43,33(K) (H)	16.000,00	-688,69	
.0010	Grundsteuer -B- 35.501,36(K) (H)	661.131,05	666.316,35	30.316,06(K) (H)	655.000,00	6.131,05	
.0030	Gewerbesteuer 46.213,46(K) (H)	517.423,28	522.053,88	41.582,86(K) (H)	670.000,00	-152.576,72	
.0100	Gemeindeanteil an der Einkommensteuer 22.971,46(K) (H)	1.523.386,95	1.523.279,16	23.079,25(K) (H)	1.567.000,00	-43.613,05	
.0120	Gemeindeanteil an der Umsatzsteuer 3.284,38(K) (H)	200.018,07	201.380,38	1.922,07(K) (H)	201.000,00	-981,93	
.0200	Vergnügungssteuer 2.165,00(K) (H)	14.840,00	13.731,40	3.273,60(K) (H)	11.000,00	3.840,00	
.0220	Einnahmen aus Hundesteuer 200,00(K) (H)	16.043,75	16.015,00	228,75(K) (H)	16.000,00	43,75	
.0270	Einnahmen aus Zweitwohnungssteuer 29.686,76(K) (H)	207.420,00	204.901,49	32.205,27(K) (H)	215.000,00	-7.580,00	
.0320	Einnahmen aus Jagdverpachtung (K) (H)	40.278,55	40.278,55	(K) (H)	40.000,00	278,55	

Haushaltsstelle	Reste vom Vorjahr (K)=Kassenreste (H)=Haushaltsreste EUR	Soll = Einnahmen = Ausgaben .i. Haushaltsreste vom Vorjahr (H) + neue Haushalts- reste (H) EUR	Ist EUR	Neue Reste (K)=Kassenreste (H)=Haushaltsreste EUR	Planvergleich		
					Haushaltsansatz EUR	Soll (Spalte 3) mehr(+) weniger (-) als Ansatz Spalte (6) EUR	zulässige Mehrausgaben Üpl./Apl. bewilligte oder nach § 18 GemHVO EUR
1	2	3	4	5	6	7	8
.0321	Einnahmen aus Fischereiverpachtung (K) (H)	1.120,45	1.120,45	(K) (H)	1.100,00	20,45	
.0410	Schlüsselzuw. n. d. Finanzausgl. Gesetz (K) (H)	1.581.033,80	1.581.033,80	(K) (H)	1.614.000,00	-32.966,20	
.0910	Ausgl.Leistung n. d. Fam.Leist.Ausgl. (K) (H)	127.547,00	127.547,00	(K) (H)	127.000,00	547,00	
Einn.	140.080,42(K) (H)	4.905.554,21	4.912.983,44	132.651,19(K) (H)	5.133.100,00	-238.406,59 10.860,80	
	A u s g a b e n						
.8100	Gewerbesteuerumlage 38.910,90(K) (H)	101.339,87	152.524,02	-12.273,25(K) (H)	130.000,00	-28.660,13	
.8220	Jagdpachtanteile an Gemeinden (K) (H)	2.064,05	2.064,05	(K) (H)	2.100,00	-35,95	
.8221	Fischereipachtanteile an Gemeinden (K) (H)	35,94	35,94	(K) (H)	100,00	-64,06	
.8310	Finanzausgleichsumlage an das Land (K) (H)	845.085,40	845.085,40	(K) (H)	845.100,00	-14,60	
.8320	Kreisumlage (K) (H)	1.277.187,96	1.277.187,96	(K) (H)	1.277.200,00	-12,04	

Haushaltsstelle	Reste vom Vorjahr (K)=Kassenreste (H)=Haushaltsreste EUR	Soll ... = Einnahmen = Ausgaben .i. Haushaltsreste vom Vorjahr (H) + neue Haushalts- reste (H) EUR	Ist EUR	Neue Reste (K)=Kassenreste (H)=Haushaltsreste EUR	Planvergleich		
					Haushaltsansatz EUR	Soll (Spalte 3) mehr(+) weniger (-) als Ansatz Spalte (6) EUR	zulässige Mehrausgaben Üpl./Apl. bewilligte oder nach § 18 GemHVO EUR
1	2	3	4	5	6	7	8
Ausg.	38.910,90(K) (H)	2.225.713,22	2.276.897,37	-12.273,25(K) (H)	2.254.500,00	-28.786,78	
UAB +/- 9000	101.169,52(K) (H)	2.679.840,99	2.636.086,07	144.924,44(K) (H)	2.878.600,00	-209.619,81 10.860,80	
Einn.	140.080,42(K) (H)	4.905.554,21	4.912.983,44	132.651,19(K) (H)	5.133.100,00	-238.406,59 10.860,80	
Ausg.	38.910,90(K) (H)	2.225.713,22	2.276.897,37	-12.273,25(K) (H)	2.254.500,00	-28.786,78	
AB +/- 90	101.169,52(K) (H)	2.679.840,99	2.636.086,07	144.924,44(K) (H)	2.878.600,00	-209.619,81 10.860,80	

Haushaltsstelle	Reste vom Vorjahr (K)=Kassenreste (H)=Haushaltsreste EUR	Soll = Einnahmen = Ausgaben .i. Haushaltsreste vom Vorjahr (H) + neue Haushalts- reste (H) EUR	Ist EUR	Neue Reste (K)=Kassenreste (H)=Haushaltsreste EUR	Planvergleich		
					Haushaltsansatz EUR	Soll (Spalte 3) mehr(+) weniger (-) als Ansatz Spalte (6) EUR	zulässige Mehrausgaben Üpl./Apl. bewilligte oder nach § 18 GemHVO EUR
1	2	3	4	5	6	7	8
	E i n n a h m e n						
.2050	Zinsen von kommunalen Sonderrechnungen 3.633,41(K) (H)	2.624,82	6.258,23	(K) (H)		2.624,82	
.2060	Zinsen von sonst. öff. Sonderrechnungen (K) (H)	17.912,26	17.796,70	115,56(K) (H)	500,00	17.412,26	
.2070	Zinsen von privaten Unternehmen (K) (H)	143,07	143,07	(K) (H)	1.000,00	-856,93	
.2100	Zinsen aus Einlage SPK Schönau-Todtnau 43,49(K) (H)	61.527,79	61.571,28	(K) (H)	61.000,00	527,79	
.2610	Zinsen aus Gewerbesteuer 6.085,69(K) (H)	1.536,45	2.514,13	5.108,01(K) (H)	10.000,00	-8.463,55	
.2700	Abschreibungen (K) (H)	676.275,09	676.275,09	(K) (H)	646.000,00	30.275,09	
.2750	Verzinsung des Anlagekapitals (K) (H)	235.701,16	235.701,16	(K) (H)	245.100,00	-9.398,84	
Einn.	9.762,59(K) (H)	995.720,64	1.000.259,66	5.223,57(K) (H)	963.600,00	-18.719,32 50.839,96	
	A u s g a b e n						
.6860	Auflösung passivierter Beiträge (K) (H)	72.814,00	72.814,00	(K) (H)	76.000,00	-3.186,00	

Haushaltsstelle	Reste vom Vorjahr (K)=Kassenreste (H)=Haushaltsreste EUR	Soll = Einnahmen = Ausgaben ./i. Haushaltsreste vom Vorjahr (H) + neue Haushalts- reste (H) EUR	Ist EUR	Neue Reste (K)=Kassenreste (H)=Haushaltsreste EUR	Planvergleich		
					Haushaltsansatz EUR	Soll (Spalte 3) mehr(+) weniger (-) als Ansatz Spalte (6) EUR	zulässige Mehrausgaben Üpl./Apl. bewilligte oder nach § 18 GemHVO EUR
1	2	3	4	5	6	7	8
.6870	Auflösung passivierter Zuschüsse (K) (H)	141.223,00	141.223,00	(K) (H)	145.000,00	-3.777,00	
.8040	Zinsen an den sonstigen öffentl. Bereich 92,03(K) (H)	264,03	356,06	(K) (H)	300,00	-35,97	
.8060	Zinsen an Sparkasse ua. (K) (H)	181.816,61	181.816,61	(K) (H)	180.000,00	1.816,61	
.8070	Zinsen an private Unternehmen (K) (H)	38.112,14	38.112,14	(K) (H)	36.000,00	2.112,14	
.8420	Sonstige Finanzausgaben (K) (H)	7.013,45	6.486,45	527,00(K) (H)	2.600,00	4.413,45	
.8600	Zuführung zum Vermögenshaushalt (K) (H)	613.854,17	613.854,17	(K) (H)	430.000,00	183.854,17	
Ausg.	92,03(K) (H)	1.055.097,40	1.054.662,43	527,00(K) (H)	869.900,00	-6.998,97 192.196,37	
UAB +/- 9100	9.670,56(K) (H)	-59.376,76	-54.402,77	4.696,57(K) (H)	93.700,00	-11.720,35 -141.356,41	

Haushaltsstelle	Reste vom Vorjahr (K)=Kassenreste (H)=Haushaltsreste EUR	Soll ... = Einnahmen = Ausgaben .i. Haushaltsreste vom Vorjahr (H) + neue Haushalts- reste (H) EUR	Ist EUR	Neue Reste (K)=Kassenreste (H)=Haushaltsreste EUR	Planvergleich		
					Haushaltsansatz EUR	Soll (Spalte 3) mehr(+) weniger (-) als Ansatz Spalte (6) EUR	zulässige Mehrausgaben Üpl./Apl. bewilligte oder nach § 18 GemHVO EUR
1	2	3	4	5	6	7	8
Einn.	9.762,59(K) (H)	995.720,64	1.000.259,66	5.223,57(K) (H)	963.600,00	-18.719,32 50.839,96	
Ausg.	92,03(K) (H)	1.055.097,40	1.054.662,43	527,00(K) (H)	869.900,00	-6.998,97 192.196,37	
AB +/- 91	9.670,56(K) (H)	-59.376,76	-54.402,77	4.696,57(K) (H)	93.700,00	-11.720,35 -141.356,41	
Einn.	149.843,01(K) (H)	5.901.274,85	5.913.243,10	137.874,76(K) (H)	6.096.700,00	-257.125,91 61.700,76	
Ausg.	39.002,93(K) (H)	3.280.810,62	3.331.559,80	-11.746,25(K) (H)	3.124.400,00	-35.785,75 192.196,37	
EP +/- 9	110.840,08(K) (H)	2.620.464,23	2.581.683,30	149.621,01(K) (H)	2.972.300,00	-221.340,16 -130.495,61	

Haushaltsrechnung 2009

Vermögenshaushalt

Haushaltsrechnung Vermögenshaushalt - Einzelpläne

Gemeinde 1 Stadt Todtnau
 Einzelplan 0 Allgemeine Verwaltung
 Abschnitt 02 Hauptverwaltung
 U-Abschnitt 0200 Hauptverwaltung

Haushaltsstelle	Reste vom Vorjahr (K)=Kassenreste (H)=Haushaltsreste EUR	Soll = Einnahmen = Ausgaben .i. Haushaltsreste vom Vorjahr (H) + neue Haushalts- reste (H) EUR	Ist EUR	Neue Reste (K)=Kassenreste (H)=Haushaltsreste EUR	Planvergleich		
					Haushaltsansatz EUR	Soll (Spalte 3) mehr(+) weniger (-) als Ansatz Spalte (6) EUR	zulässige Mehrausgaben Üpl./Apl. bewilligte oder nach § 18 GemHVO EUR
1	2	3	4	5	6	7	8
.3610	E i n n a h m e n Zuschuss vom Land (K) 481.513,00 (H)	481.513,00	481.513,00	(K) (H)	80.000,00	401.513,00	
.3612	Zuschuss aus dem Ausgleichstock (K) -426.355,00 751.355,00(H)	-426.355,00		(K) (H) 325.000,00		-426.355,00	
Einn.	(K) 55.158,00 751.355,00(H)	55.158,00	481.513,00	(K) 325.000,00(H)	80.000,00	-426.355,00 401.513,00	
.9300	A u s g a b e n Erhöhung Stammkapital BGV (K) 100,00 (H)	100,00	100,00	(K) (H)		100,00	
.9350	Anschaffung von bewegl. Vermögen -107,61(K) (H)	2.576,12	2.468,51	(K) (H)		2.576,12	
.9402	Sanierung Rathaus Todtnau 15.993,67(K) 337.569,63(H)	-153.135,25	200.512,47	-84,42(K) (H)	130.000,00	-283.135,25	
.9502	Außenanlagen Rathaus Todtnau (K) 309.168,77 (H)	309.168,77	309.168,77	(K) (H)		309.168,77	

Haushaltsrechnung Vermögenshaushalt - Einzelpläne

Gemeinde 1 Stadt Todtnau
 Einzelplan 0 Allgemeine Verwaltung
 Abschnitt 02 Hauptverwaltung
 U-Abschnitt 0200 Hauptverwaltung

Haushaltsstelle	Reste vom Vorjahr (K)=Kassenreste (H)=Haushaltsreste EUR	Soll = Einnahmen = Ausgaben .i. Haushaltsreste vom Vorjahr (H) + neue Haushalts- reste (H) EUR	Ist EUR	Neue Reste (K)=Kassenreste (H)=Haushaltsreste EUR	Planvergleich		
					Haushaltsansatz EUR	Soll (Spalte 3) mehr(+) weniger (-) als Ansatz Spalte (6) EUR	zulässige Mehrausgaben Üpl./Apl. bewilligte oder nach § 18 GemHVO EUR
1	2	3	4	5	6	7	8
Ausg.	15.886,06(K) 337.569,63(H)	158.709,64	512.249,75	-84,42(K) (H)	130.000,00	-283.135,25 311.844,89	
UAB +/- 0200	-15.886,06(K) 413.785,37(H)	-103.551,64	-30.736,75	84,42(K) 325.000,00(H)	-50.000,00	-143.219,75 89.668,11	
Einn.	(K) 751.355,00(H)	55.158,00	481.513,00	(K) 325.000,00(H)	80.000,00	-426.355,00 401.513,00	
Ausg.	15.886,06(K) 337.569,63(H)	158.709,64	512.249,75	-84,42(K) (H)	130.000,00	-283.135,25 311.844,89	
AB +/- 02	-15.886,06(K) 413.785,37(H)	-103.551,64	-30.736,75	84,42(K) 325.000,00(H)	-50.000,00	-143.219,75 89.668,11	
Einn.	(K) 751.355,00(H)	55.158,00	481.513,00	(K) 325.000,00(H)	80.000,00	-426.355,00 401.513,00	
Ausg.	15.886,06(K) 337.569,63(H)	158.709,64	512.249,75	-84,42(K) (H)	130.000,00	-283.135,25 311.844,89	
EP +/- 0	-15.886,06(K) 413.785,37(H)	-103.551,64	-30.736,75	84,42(K) 325.000,00(H)	-50.000,00	-143.219,75 89.668,11	

Haushaltsstelle	Reste vom Vorjahr (K)=Kassenreste (H)=Haushaltsreste EUR	Soll = Einnahmen = Ausgaben ./. Haushaltsreste vom Vorjahr (H) + neue Haushalts- reste (H) EUR	Ist EUR	Neue Reste (K)=Kassenreste (H)=Haushaltsreste EUR	Planvergleich		
					Haushaltsansatz EUR	Soll (Spalte 3) mehr(+) weniger (-) als Ansatz Spalte (6) EUR	zulässige Mehrausgaben Üpl./Apl. bewilligte oder nach § 18 GemHVO EUR
1	2	3	4	5	6	7	8
Einn.	E i n n a h m e n (K) (H)			(K) (H)		- - - - -	
.9350	A u s g a b e n Anschaffung von bewegl. Vermögen (K) (H)	4.936,50	4.936,50	(K) (H)		4.936,50	
Ausg.	(K) (H)	4.936,50	4.936,50	(K) (H)		4.936,50	
UAB +/- 1100	(K) (H)	-4.936,50	-4.936,50	(K) (H)		-4.936,50	
Einn.	(K) (H)			(K) (H)		- - - - -	
Ausg.	(K) (H)	4.936,50	4.936,50	(K) (H)		4.936,50	
AB +/- 11	(K) (H)	-4.936,50	-4.936,50	(K) (H)		-4.936,50	

Haushaltsstelle	Reste vom Vorjahr (K)=Kassenreste (H)=Haushaltsreste EUR	Soll = Einnahmen = Ausgaben ./. Haushaltsreste vom Vorjahr (H) + neue Haushalts- reste (H) EUR	Ist EUR	Neue Reste (K)=Kassenreste (H)=Haushaltsreste EUR	Planvergleich		
					Haushaltsansatz EUR	Soll (Spalte 3) mehr(+) weniger (-) als Ansatz Spalte (6) EUR	zulässige Mehrausgaben Üpl./Apl. bewilligte oder nach § 18 GemHVO EUR
1	2	3	4	5	6	7	8
.3400	E i n n a h m e n Erlös aus dem Verkauf von Grundstücken (K) 35.487,70 (H)	35.487,70	35.487,70	(K) (H)		35.487,70	
.3610	Zuschuss vom Land (K) 73.750,00 35.700,00(H)	73.750,00	10.450,00	(K) (H) 99.000,00	99.000,00	-25.250,00	
.3612	Zuschuss aus dem Ausgleichsstock (K) 198.000,00 (H)	198.000,00		(K) (H) 198.000,00	198.000,00	- - - - -	
.3680	Zuschuss von übrigen Bereichen (K) 6.229,40 (H)	6.229,40	6.229,40	(K) (H)		6.229,40	
Einn.	(K) 35.700,00 (H)	313.467,10	52.167,10	(K) (H) 297.000,00	297.000,00	-25.250,00 41.717,10	
.9350	A u s g a b e n Anschaffung von bewegl. Vermögen 2.647,16(K) (H)	332.918,13	5.765,29	(K) (H) 329.800,00	333.000,00	-81,87	
.9401	Anschluss an Nahwärmeversorgung (K) 5.408,11 (H)	5.408,11	5.408,11	(K) (H)	5.600,00	-191,89	
.9410	Feuerwehrgarage Herrenschwand 1.455,63(K) (H)	400,27	1.855,90	(K) (H)		400,27	

Haushaltsstelle	Reste vom Vorjahr (K)=Kassenreste (H)=Haushaltsreste EUR	Soll = Einnahmen = Ausgaben .i. Haushaltsreste vom Vorjahr (H) + neue Haushalts- reste (H) EUR	Ist EUR	Neue Reste (K)=Kassenreste (H)=Haushaltsreste EUR	Planvergleich		
					Haushaltsansatz EUR	Soll (Spalte 3) mehr(+) weniger (-) als Ansatz Spalte (6) EUR	zulässige Mehrausgaben Üpl./Apl. bewilligte oder nach § 18 GemHVO EUR
1	2	3	4	5	6	7	8
Ausg.	4.102,79(K) (H)	338.726,51	13.029,30	(K) 329.800,00(H)	338.600,00	-273,76 400,27	
UAB +/- 1300	-4.102,79(K) 35.700,00(H)	-25.259,41	39.137,80	(K) -32.800,00(H)	-41.600,00	-24.976,24 41.316,83	
Einn.	(K) 35.700,00(H)	313.467,10	52.167,10	(K) 297.000,00(H)	297.000,00	-25.250,00 41.717,10	
Ausg.	4.102,79(K) (H)	338.726,51	13.029,30	(K) 329.800,00(H)	338.600,00	-273,76 400,27	
AB +/- 13	-4.102,79(K) 35.700,00(H)	-25.259,41	39.137,80	(K) -32.800,00(H)	-41.600,00	-24.976,24 41.316,83	
Einn.	(K) 35.700,00(H)	313.467,10	52.167,10	(K) 297.000,00(H)	297.000,00	-25.250,00 41.717,10	
Ausg.	4.102,79(K) (H)	343.663,01	17.965,80	(K) 329.800,00(H)	338.600,00	-273,76 5.336,77	
EP +/- 1	-4.102,79(K) 35.700,00(H)	-30.195,91	34.201,30	(K) -32.800,00(H)	-41.600,00	-24.976,24 36.380,33	

Haushaltsrechnung Vermögenshaushalt - Einzelpläne

Gemeinde 1 Stadt Todtnau
 Einzelplan 2 Schulen
 Abschnitt 21 Grund- u. Hauptschulen
 U-Abschnitt 2110 Grundschule Todtnau

Haushaltsstelle	Reste vom Vorjahr (K)=Kassenreste (H)=Haushaltsreste EUR	Soll = Einnahmen = Ausgaben .i. Haushaltsreste vom Vorjahr (H) + neue Haushalts- reste (H) EUR	Ist EUR	Neue Reste (K)=Kassenreste (H)=Haushaltsreste EUR	Planvergleich		
					Haushaltsansatz EUR	Soll (Spalte 3) mehr(+) weniger (-) als Ansatz Spalte (6) EUR	zulässige Mehrausgaben Üpl./Apl. bewilligte oder nach § 18 GemHVO EUR
1	2	3	4	5	6	7	8
Einn.	E i n n a h m e n (K) (H)			(K) (H)		- - - - -	
.9401	A u s g a b e n Anschluss an Nahwärmeversorgung (K) (H)	7.375,16	7.375,16	(K) (H)	7.400,00	-24,84	
Ausg.	(K) (H)	7.375,16	7.375,16	(K) (H)	7.400,00	-24,84	
UAB +/- 2110	(K) (H)	-7.375,16	-7.375,16	(K) (H)	-7.400,00	24,84	

Haushaltsrechnung Vermögenshaushalt - Einzelpläne

Gemeinde 1 Stadt Todtnau
 Einzelplan 2 Schulen
 Abschnitt 21 Grund- u. Hauptschulen
 U-Abschnitt 2130 Hauptschule Todtnau

Haushaltsstelle	Reste vom Vorjahr (K)=Kassenreste (H)=Haushaltsreste EUR	Soll = Einnahmen = Ausgaben ./. Haushaltsreste vom Vorjahr (H) + neue Haushalts- reste (H) EUR	Ist EUR	Neue Reste (K)=Kassenreste (H)=Haushaltsreste EUR	Planvergleich		
					Haushaltsansatz EUR	Soll (Spalte 3) mehr(+) weniger (-) als Ansatz Spalte (6) EUR	zulässige Mehrausgaben Üpl./Apl. bewilligte oder nach § 18 GemHVO EUR
1	2	3	4	5	6	7	8
.3600	E i n n a h m e n Zuschuss vom Bund (K) 126.100,00 (H)			(K) 126.100,00 (H)	126.100,00	- - - - -	
.3612	Zuschuss aus dem Ausgleichstock (K) 270.000,00 (H)			(K) 270.000,00 (H)	300.900,00	-30.900,00	
Einn.	(K) 396.100,00 (H)			(K) 396.100,00 (H)	427.000,00	-30.900,00	
.9350	A u s g a b e n Anschaffung von bewegl. Vermögen (K) 441,25 (H)		441,25	(K) 441,25 (H)		441,25	
.9400	Gebäude für Holzackschnitzelheizung (K) -8.100,00 20.000,00(H)		11.900,00	(K) -8.100,00 (H)		-8.100,00	
.9403	Energetische Gebäudesanierung (K) 426.905,53 (H)		7.005,53	(K) 426.905,53 (H) 419.900,00	427.000,00	-94,47	
Ausg.	(K) 419.246,78 20.000,00(H)		19.346,78	(K) 419.246,78 (H) 419.900,00	427.000,00	-8.194,47 441,25	
UAB +/- 2130	(K) -23.146,78 -20.000,00(H)		-19.346,78	(K) -23.146,78 (H) -23.800,00		-22.705,53 -441,25	

Haushaltsrechnung Vermögenshaushalt - Einzelpläne

Gemeinde 1 Stadt Todtnau
 Einzelplan 2 Schulen
 Abschnitt 21 Grund- u. Hauptschulen
 U-Abschnitt 2130 Hauptschule Todtnau

Haushaltsstelle	Reste vom Vorjahr (K)=Kassenreste (H)=Haushaltsreste EUR	Soll $\overset{= \text{Einnahmen}}{-}$ $\underset{= \text{Ausgaben}}{=}$./i. Haushaltsreste vom Vorjahr (H) + neue Haushalts- reste (H) EUR	Ist EUR	Neue Reste (K)=Kassenreste (H)=Haushaltsreste EUR	Planvergleich		
					Haushaltsansatz EUR	Soll (Spalte 3) mehr(+) weniger (-) als Ansatz Spalte (6) EUR	zulässige Mehrausgaben Üpl./Apl. bewilligte oder nach § 18 GemHVO EUR
1	2	3	4	5	6	7	8
Einn.	(K) (H)	396.100,00		(K) 396.100,00(H)	427.000,00	-30.900,00	
Ausg.	(K) 20.000,00(H)	426.621,94	26.721,94	(K) 419.900,00(H)	434.400,00	-8.219,31 441,25	
AB +/- 21	(K) -20.000,00(H)	-30.521,94	-26.721,94	(K) -23.800,00(H)	-7.400,00	-22.680,69 -441,25	
Einn.	(K) (H)	396.100,00		(K) 396.100,00(H)	427.000,00	-30.900,00	
Ausg.	(K) 20.000,00(H)	426.621,94	26.721,94	(K) 419.900,00(H)	434.400,00	-8.219,31 441,25	
EP +/- 2	(K) -20.000,00(H)	-30.521,94	-26.721,94	(K) -23.800,00(H)	-7.400,00	-22.680,69 -441,25	

Haushaltsstelle	Reste vom Vorjahr (K)=Kassenreste (H)=Haushaltsreste EUR	Soll $\frac{Einnahmen}{= Ausgaben}$./i. Haushaltsreste vom Vorjahr (H) + neue Haushalts- reste (H) EUR	Ist EUR	Neue Reste (K)=Kassenreste (H)=Haushaltsreste EUR	Planvergleich		
					Haushaltsansatz EUR	Soll (Spalte 3) mehr(+) weniger (-) als Ansatz Spalte (6) EUR	zulässige Mehrausgaben Üpl./Apl. bewilligte oder nach § 18 GemHVO EUR
1	2	3	4	5	6	7	8
.3680	E i n n a h m e n Spenden von Sonstigen						
	(K)	2.925,52	2.925,52	(K)		2.925,52	
	(H)			(H)			
Einn.	(K)	2.925,52	2.925,52	(K)			
	(H)			(H)		2.925,52	
.9600	A u s g a b e n Historischer Rundweg Todtnau						
	(K)	2.925,52	2.925,52	(K)		2.925,52	
	(H)			(H)			
Ausg.	(K)	2.925,52	2.925,52	(K)			
	(H)			(H)		2.925,52	
UAB +/- 3400	(K)			(K)			
	(H)			(H)			
Einn.	(K)	2.925,52	2.925,52	(K)		2.925,52	
	(H)			(H)			
Ausg.	(K)	2.925,52	2.925,52	(K)			
	(H)			(H)		2.925,52	
AB +/- 34	(K)			(K)			
	(H)			(H)			

Haushaltsrechnung **Vermögenshaushalt - Einzelpläne**
 Gemeinde **1 Stadt Todtnau**
 Einzelplan **3 Wissenschaft, Forschung, Kulturpflege**
 Abschnitt **34 Heimat- und sonstige Kulturpflege**
 U-Abschnitt **3400 Förderung der Heimat- und Kulturpflege**

Seite : 253
HH.-Jahr: 2009

Haushaltsstelle	Reste vom Vorjahr (K)=Kassenreste (H)=Haushaltsreste EUR	Soll $\overset{= \text{Einnahmen}}{-}$ = Ausgaben ./i. Haushaltsreste vom Vorjahr (H) + neue Haushalts- reste (H) EUR	Ist EUR	Neue Reste (K)=Kassenreste (H)=Haushaltsreste EUR	Planvergleich		
					Haushaltsansatz EUR	Soll (Spalte 3) mehr(+) weniger (-) als Ansatz Spalte (6) EUR	zulässige Mehrausgaben Üpl./Apl. bewilligte oder nach § 18 GemHVO EUR
1	2	3	4	5	6	7	8
Einn.	(K)	2.925,52	2.925,52	(K)			
	(H)			(H)		2.925,52	
Ausg.	(K)	2.925,52	2.925,52	(K)			
	(H)			(H)		2.925,52	
EP +/-	(K)			(K)			
3	(H)			(H)			

Haushaltsstelle	Reste vom Vorjahr (K)=Kassenreste (H)=Haushaltsreste EUR	Soll = Einnahmen = Ausgaben .i. Haushaltsreste vom Vorjahr (H) + neue Haushalts- reste (H) EUR	Ist EUR	Neue Reste (K)=Kassenreste (H)=Haushaltsreste EUR	Planvergleich		
					Haushaltsansatz EUR	Soll (Spalte 3) mehr(+) weniger (-) als Ansatz Spalte (6) EUR	zulässige Mehrausgaben Üpl./Apl. bewilligte oder nach § 18 GemHVO EUR
1	2	3	4	5	6	7	8
Einn.	E i n n a h m e n (K) (H)			(K) (H)		- - - - -	
.9350	A u s g a b e n Anschaffung von bewegl. Vermögen (K) (H)	1.133,71	1.133,71	(K) (H)		1.133,71	
.9401	Anschluss an Nahwärmeversorgung (K) (H)	1.573,67	1.344,37	229,30 (K) (H)		1.573,67	
Ausg.	(K) (H)	2.707,38	2.478,08	229,30 (K) (H)		2.707,38	
UAB +/- 4600	(K) (H)	-2.707,38	-2.478,08	-229,30 (K) (H)		-2.707,38	
Einn.	(K) (H)			(K) (H)		- - - - -	
Ausg.	(K) (H)	2.707,38	2.478,08	229,30 (K) (H)		2.707,38	
AB +/- 46	(K) (H)	-2.707,38	-2.478,08	-229,30 (K) (H)		-2.707,38	

Haushaltsrechnung Vermögenshaushalt - Einzelpläne
 Gemeinde 1 Stadt Todtnau
 Einzelplan 4 Soziale Sicherung
 Abschnitt 46 Einrichtungen der Jugendhilfe
 U-Abschnitt 4600 Einrichtungen der Jugendarbeit

Seite : 255
 HH.-Jahr: 2009

Haushaltsstelle	Reste vom Vorjahr (K)=Kassenreste (H)=Haushaltsreste EUR	Soll $\overset{= \text{Einnahmen}}{\underset{= \text{Ausgaben}}{\text{---}}}$./i. Haushaltsreste vom Vorjahr (H) + neue Haushalts- reste (H) EUR	Ist EUR	Neue Reste (K)=Kassenreste (H)=Haushaltsreste EUR	Planvergleich		
					Haushaltsansatz EUR	Soll (Spalte 3) mehr(+) weniger (-) als Ansatz Spalte (6) EUR	zulässige Mehrausgaben Üpl./Apl. bewilligte oder nach § 18 GemHVO EUR
1	2	3	4	5	6	7	8
Einn.	(K)			(K)		- - - - -	
	(H)			(H)			
Ausg.	(K)	2.707,38	2.478,08	229,30 (K)			
	(H)			(H)		2.707,38	
EP +/-	(K)	-2.707,38	-2.478,08	-229,30 (K)			
4	(H)			(H)		-2.707,38	

Haushaltsstelle	Reste vom Vorjahr (K)=Kassenreste (H)=Haushaltsreste EUR	Soll = Einnahmen = Ausgaben .i. Haushaltsreste vom Vorjahr (H) + neue Haushalts- reste (H) EUR	Ist EUR	Neue Reste (K)=Kassenreste (H)=Haushaltsreste EUR	Planvergleich		
					Haushaltsansatz EUR	Soll (Spalte 3) mehr(+) weniger (-) als Ansatz Spalte (6) EUR	zulässige Mehrausgaben Üpl./Apl. bewilligte oder nach § 18 GemHVO EUR
1	2	3	4	5	6	7	8
Einn.	E i n n a h m e n (K) (H)			(K) (H)		- - - - -	
.9350	A u s g a b e n Anschaffung von bewegl. Vermögen (K) (H)			(K) (H)	3.000,00	-3.000,00	
Ausg.	(K) (H)			(K) (H)	3.000,00	-3.000,00	
UAB +/- 5620	(K) (H)			(K) (H)	-3.000,00	3.000,00	

Haushaltsrechnung Vermögenshaushalt - Einzelpläne

Gemeinde 1 Stadt Todtnau
 Einzelplan 5 Gesundheit, Sport, Erholung
 Abschnitt 56 Eigene Sportstätten
 U-Abschnitt 5630 Notschrei - Loipe

Haushaltsstelle	Reste vom Vorjahr (K)=Kassenreste (H)=Haushaltsreste EUR	Soll = Einnahmen = Ausgaben ./i. Haushaltsreste vom Vorjahr (H) + neue Haushalts- reste (H) EUR	Ist EUR	Neue Reste (K)=Kassenreste (H)=Haushaltsreste EUR	Planvergleich		
					Haushaltsansatz EUR	Soll (Spalte 3) mehr(+) weniger (-) als Ansatz Spalte (6) EUR	zulässige Mehrausgaben Üpl./Apl. bewilligte oder nach § 18 GemHVO EUR
1	2	3	4	5	6	7	8
.3680	E i n n a h m e n Zuschuss von übrigen Bereichen 443,39(K) (H)	1.297,36	1.740,75	(K) (H)		1.297,36	
Einn.	443,39(K) (H)	1.297,36	1.740,75	(K) (H)		1.297,36	
.9400	A u s g a b e n Schauinslandhaus am Notschrei 3.000,00(K) (H)	1.422,36	4.422,36	(K) (H)		1.422,36	
.9880	Zuschuss für Investitionen (K) 32.000,00(H)	20.000,00	52.000,00	(K) (H)	20.000,00	- - - - -	
Ausg.	3.000,00(K) 32.000,00(H)	21.422,36	56.422,36	(K) (H)	20.000,00	1.422,36	
UAB +/- 5630	-2.556,61(K) -32.000,00(H)	-20.125,00	-54.681,61	(K) (H)	-20.000,00	-125,00	
Einn.	443,39(K) (H)	1.297,36	1.740,75	(K) (H)		1.297,36	
Ausg.	3.000,00(K) 32.000,00(H)	21.422,36	56.422,36	(K) (H)	23.000,00	-3.000,00 1.422,36	
AB +/- 56	-2.556,61(K) -32.000,00(H)	-20.125,00	-54.681,61	(K) (H)	-23.000,00	3.000,00 -125,00	

Haushaltsrechnung Vermögenshaushalt - Einzelpläne

Gemeinde 1 Stadt Todtnau
 Einzelplan 5 Gesundheit, Sport, Erholung
 Abschnitt 57 Badeanstalten
 U-Abschnitt 5710 Freibad Todtnau

Haushaltsstelle	Reste vom Vorjahr (K)=Kassenreste (H)=Haushaltsreste EUR	Soll = Einnahmen = Ausgaben ./. Haushaltsreste vom Vorjahr (H) + neue Haushalts- reste (H) EUR	Ist EUR	Neue Reste (K)=Kassenreste (H)=Haushaltsreste EUR	Planvergleich		
					Haushaltsansatz EUR	Soll (Spalte 3) mehr(+) weniger (-) als Ansatz Spalte (6) EUR	zulässige Mehrausgaben Üpl./Apl. bewilligte oder nach § 18 GemHVO EUR
1	2	3	4	5	6	7	8
.3680	E i n n a h m e n Zuschuss von übrigen Bereichen (K) 940,00 (H)	940,00	940,00	(K) (H)		940,00	
Einn.	(K) (H)	940,00	940,00	(K) (H)		940,00	
.9350	A u s g a b e n Anschaffung von bewegl. Vermögen (K) 1.090,00 (H)	1.090,00	1.090,00	(K) (H)		1.090,00	
Ausg.	(K) (H)	1.090,00	1.090,00	(K) (H)		1.090,00	
UAB +/- 5710	(K) (H)	-150,00	-150,00	(K) (H)		-150,00	
Einn.	(K) (H)	940,00	940,00	(K) (H)		940,00	
Ausg.	(K) (H)	1.090,00	1.090,00	(K) (H)		1.090,00	
AB +/- 57	(K) (H)	-150,00	-150,00	(K) (H)		-150,00	

Haushaltsstelle	Reste vom Vorjahr (K)=Kassenreste (H)=Haushaltsreste EUR	Soll = Einnahmen = Ausgaben ./. Haushaltsreste vom Vorjahr (H) + neue Haushalts- reste (H) EUR	Ist EUR	Neue Reste (K)=Kassenreste (H)=Haushaltsreste EUR	Planvergleich		
					Haushaltsansatz EUR	Soll (Spalte 3) mehr(+) weniger (-) als Ansatz Spalte (6) EUR	zulässige Mehrausgaben Üpl./Apl. bewilligte oder nach § 18 GemHVO EUR
1	2	3	4	5	6	7	8
.3680	E i n n a h m e n Spenden von Sonstigen (K) (H)	6.358,19	6.358,19	(K) (H)		6.358,19	
Einn.	(K) (H)	6.358,19	6.358,19	(K) (H)		6.358,19	
.9510	A u s g a b e n Kinderspielplatz Todtnauberg (K) (H)	10.132,59	10.132,59	(K) (H)		10.132,59	
.9520	Kinderspielplatz Stadtgarten Todtnau (K) (H)	7.633,34	7.633,34	(K) (H)		7.633,34	
Ausg.	(K) (H)	17.765,93	17.765,93	(K) (H)		17.765,93	
UAB +/- 5810	(K) (H)	-11.407,74	-11.407,74	(K) (H)		-11.407,74	
Einn.	(K) (H)	6.358,19	6.358,19	(K) (H)		6.358,19	
Ausg.	(K) (H)	17.765,93	17.765,93	(K) (H)		17.765,93	
AB +/- 58	(K) (H)	-11.407,74	-11.407,74	(K) (H)		-11.407,74	

Haushaltsrechnung Vermögenshaushalt - Einzelpläne
 Gemeinde 1 Stadt Todtnau
 Einzelplan 5 Gesundheit, Sport, Erholung
 Abschnitt 58 Park- und Gartenanlagen
 U-Abschnitt 5810 Kinderspielplätze und Bolzplätze

Seite : 260
 HH.-Jahr: 2009

Haushaltsstelle	Reste vom Vorjahr (K)=Kassenreste (H)=Haushaltsreste EUR	Soll $\overset{= \text{Einnahmen}}{-}$ $\underset{= \text{Ausgaben}}{=}$./. Haushaltsreste vom Vorjahr (H) + neue Haushalts- reste (H) EUR	Ist EUR	Neue Reste (K)=Kassenreste (H)=Haushaltsreste EUR	Planvergleich		
					Haushaltsansatz EUR	Soll (Spalte 3) mehr(+) weniger (-) als Ansatz Spalte (6) EUR	zulässige Mehrausgaben Üpl./Apl. bewilligte oder nach § 18 GemHVO EUR
1	2	3	4	5	6	7	8
Einn.	443,39(K) (H)	8.595,55	9.038,94	(K) (H)		8.595,55	
Ausg.	3.000,00(K) 32.000,00(H)	40.278,29	75.278,29	(K) (H)	23.000,00	-3.000,00 20.278,29	
EP +/- 5	-2.556,61(K) -32.000,00(H)	-31.682,74	-66.239,35	(K) (H)	-23.000,00	3.000,00 -11.682,74	

Haushaltsstelle	Reste vom Vorjahr (K)=Kassenreste (H)=Haushaltsreste	Soll == Einnahmen = Ausgaben .i. Haushaltsreste vom Vorjahr (H) + neue Haushalts- reste (H)	Ist	Neue Reste (K)=Kassenreste (H)=Haushaltsreste	Planvergleich		
					Haushaltsansatz	Soll (Spalte 3) mehr(+) weniger (-) als Ansatz Spalte (6)	zulässige Mehrausgaben Üpl./Apl. bewilligte oder nach § 18 GemHVO
	EUR	EUR	EUR	EUR	EUR	EUR	EUR
1	2	3	4	5	6	7	8
.3400	E i n n a h m e n Erlös aus dem Verkauf von Grundstücken	104.001,59	104.001,59	(K) (H)		104.001,59	
.3610	Zuschuss vom Land	200.344,00	110.047,00	(K) (H)	237.000,00	-36.656,00	
.3670	Zuweisung von privaten Unternehmen	-43,60		(K) (H)		-43,60	
Einn.	(K) 254.703,00(H)	304.301,99	214.048,59	1.856,40(K) 343.100,00(H)	237.000,00	-36.699,60 104.001,59	
.9500	A u s g a b e n Stadtsanierung "Stadtmitte-Süd"	436.782,34	144.457,99	(K) (H)	465.400,00	-28.617,66	
Ausg.	(K) 401.262,57(H)	436.782,34	144.457,99	17.386,92(K) 676.200,00(H)	465.400,00	-28.617,66	
UAB +/- 6150	(K) -146.559,57(H)	-132.480,35	69.590,60	-15.530,52(K) -333.100,00(H)	-228.400,00	-8.081,94 104.001,59	

Haushaltsstelle	Reste vom Vorjahr (K)=Kassenreste (H)=Haushaltsreste EUR	Soll $\overset{= \text{Einnahmen}}{-}$ $\underset{= \text{Ausgaben}}{=}$.i. Haushaltsreste vom Vorjahr (H) + neue Haushalts- reste (H) EUR	Ist EUR	Neue Reste (K)=Kassenreste (H)=Haushaltsreste EUR	Planvergleich		
					Haushaltsansatz EUR	Soll (Spalte 3) mehr(+) weniger (-) als Ansatz Spalte (6) EUR	zulässige Mehrausgaben Üpl./Apl. bewilligte oder nach § 18 GemHVO EUR
1	2	3	4	5	6	7	8
Einn.	(K) 254.703,00(H)	304.301,99	214.048,59	1.856,40(K) 343.100,00(H)	237.000,00	-36.699,60 104.001,59	
Ausg.	(K) 401.262,57(H)	436.782,34	144.457,99	17.386,92(K) 676.200,00(H)	465.400,00	-28.617,66	
AB +/- 61	(K) -146.559,57(H)	-132.480,35	69.590,60	-15.530,52(K) -333.100,00(H)	-228.400,00	-8.081,94 104.001,59	

Haushaltsstelle	Reste vom Vorjahr (K)=Kassenreste (H)=Haushaltsreste EUR	Soll = Einnahmen = Ausgaben ./. Haushaltsreste vom Vorjahr (H) + neue Haushalts- reste (H) EUR	Ist EUR	Neue Reste (K)=Kassenreste (H)=Haushaltsreste EUR	Planvergleich		
					Haushaltsansatz EUR	Soll (Spalte 3) mehr(+) weniger (-) als Ansatz Spalte (6) EUR	zulässige Mehrausgaben Üpl./Apl. bewilligte oder nach § 18 GemHVO EUR
1	2	3	4	5	6	7	8
.3270	E i n n a h m e n Darlehensrückfl. v. priv. Unternehmen (K) 2.024,68 (H)	2.024,68	2.024,68	(K) (H)	200,00	1.824,68	
Ausg.	(K) (H)			(K) (H)		- - - - -	
UAB +/- 6200	(K) 2.024,68 (H)	2.024,68	2.024,68	(K) (H)	200,00	1.824,68	
Einn.	(K) 2.024,68 (H)	2.024,68	2.024,68	(K) (H)	200,00	1.824,68	
Ausg.	(K) (H)			(K) (H)		- - - - -	
AB +/- 62	(K) 2.024,68 (H)	2.024,68	2.024,68	(K) (H)	200,00	1.824,68	

Haushaltsstelle	Reste vom Vorjahr (K)=Kassenreste (H)=Haushaltsreste EUR	Soll = Einnahmen = Ausgaben .i. Haushaltsreste vom Vorjahr (H) + neue Haushalts- reste (H) EUR	Ist EUR	Neue Reste (K)=Kassenreste (H)=Haushaltsreste EUR	Planvergleich		
					Haushaltsansatz EUR	Soll (Spalte 3) mehr(+) weniger (-) als Ansatz Spalte (6) EUR	zulässige Mehrausgaben Üpl./Apl. bewilligte oder nach § 18 GemHVO EUR
1	2	3	4	5	6	7	8
.3500	E i n n a h m e n Erschließungsbeiträge 131.850,04(K) (H)	-5.750,00	45.801,04	80.299,00(K) (H)		-5.750,00	
.3612	Zuschuss aus dem Ausgleichstock (K) 430.000,00(H)	353.000,00	433.000,00	(K) 350.000,00(H)	805.000,00	-452.000,00	
Einn.	131.850,04(K) 430.000,00(H)	347.250,00	478.801,04	80.299,00(K) 350.000,00(H)	805.000,00	-457.750,00	
.9501	A u s g a b e n Sanierung der Carl-Otto-Keller-Straße 350,00(K) (H)			350,00(K) (H)		- - - - -	
.9513	Gehweg entlang B 317 (beim Penny-Markt) (K) (H)	4.436,49	4.436,49	(K) (H)	5.000,00	-563,51	
.9520	Ausbau Nesslerstraße 200,00(K) (H)	-1.190,00	-1.190,00	200,00(K) (H)		-1.190,00	
.9540	Ausbau Kurhausstraße (K) 54.175,00(H)	33.558,15	87.733,15	(K) (H)		33.558,15	
.9541	Ausbau Radschererstraße Bereich Hochbeh. (K) 70.175,00(H)	26.401,40	96.576,40	(K) (H)		26.401,40	
.9542	Ausbau Büreten (K) 31.175,00(H)	3.575,43	34.750,43	(K) (H)		3.575,43	

Haushaltsstelle	Reste vom Vorjahr (K)=Kassenreste (H)=Haushaltsreste EUR	Soll <small>= Einnahmen</small> <small>= Ausgaben</small> ./i. Haushaltsreste vom Vorjahr (H) + neue Haushalts- reste (H) EUR	Ist EUR	Neue Reste (K)=Kassenreste (H)=Haushaltsreste EUR	Planvergleich		
					Haushaltsansatz EUR	Soll (Spalte 3) mehr(+) weniger (-) als Ansatz Spalte (6) EUR	zulässige Mehrausgaben Üpl./Apl. bewilligte oder nach § 18 GemHVO EUR
1	2	3	4	5	6	7	8
.9543	Ausbau Hornweg / Rosenweg (K) 148.175,00(H)	-6.655,97	141.433,41	85,62(K) (H)		-6.655,97	
.9544	Ausbau Alleestraße (K) 18.175,00(H)	6.916,74	25.091,74	(K) (H)		6.916,74	
.9545	Ausbau Schwimmbadweg (K) 90.175,00(H)	-31.535,90	739,10	(K) 57.900,00(H)		-31.535,90	
.9546	Ausbau Stübenbachweg (K) 56.175,00(H)	-55.163,91	1.011,09	(K) (H)		-55.163,91	
.9547	Ausbau Belchenweg (K) (H)	184.700,00		(K) 184.700,00(H)	184.700,00	- - - - -	
.9548	Ausbau Obere Kresselstraße (K) (H)	144.800,00		(K) 144.800,00(H)	144.800,00	- - - - -	
.9549	Adler-Brücke Muggenbrunn (K) (H)	59.500,00		(K) 59.500,00(H)	59.500,00	- - - - -	
.9550	Mühle-Brücke Muggenbrunn (K) (H)	27.000,00		(K) 27.000,00(H)	27.000,00	- - - - -	
.9552	Zufahrt Holzschlag Muggenbrunn (K) (H)	12.300,00		(K) 12.300,00(H)	12.300,00	- - - - -	

Haushaltsstelle	Reste vom Vorjahr (K)=Kassenreste (H)=Haushaltsreste EUR	Soll = Einnahmen = Ausgaben ./i. Haushaltsreste vom Vorjahr (H) + neue Haushalts- reste (H) EUR	Ist EUR	Neue Reste (K)=Kassenreste (H)=Haushaltsreste EUR	Planvergleich		
					Haushaltsansatz EUR	Soll (Spalte 3) mehr(+) weniger (-) als Ansatz Spalte (6) EUR	zulässige Mehrausgaben Üpl./Apl. bewilligte oder nach § 18 GemHVO EUR
1	2	3	4	5	6	7	8
.9554	Ausbau Talstraße (K) (H)	Aftersteg		(K) (H)	248.500,00	-248.500,00	
.9555	Ausbau Hasbachstraße (K) (H)	Aftersteg		(K) (H)	113.400,00	-113.400,00	
.9556	Ausbau Dorfstraße (K) (H)	Herrenschwand		(K) (H)	77.800,00	-77.800,00	
.9558	Ausbau Ennerbachstraße (4.FA) (K) 150.034,63(H)	155.507,76	305.542,39	(K) (H)	108.000,00	47.507,76	
.9559	Ausbau Kreuzmattstraße (K) 18.182,19(H)	-766,24	17.175,95	240,00(K) (H)		-766,24	
.9560	Gehweg Geschwend (K) (H)	27.000,00		(K) 27.000,00(H)	27.000,00	- - - - -	
.9600	Verkehrsleitsystem Todtnau-Stadt (K) (H)	137,84	137,84	(K) (H)		137,84	

Haushaltsstelle	Reste vom Vorjahr (K)=Kassenreste (H)=Haushaltsreste EUR	Soll $\frac{= \text{Einnahmen}}{= \text{Ausgaben}}$./i. Haushaltsreste vom Vorjahr (H) + neue Haushalts- reste (H) EUR	Ist EUR	Neue Reste (K)=Kassenreste (H)=Haushaltsreste EUR	Planvergleich		
					Haushaltsansatz EUR	Soll (Spalte 3) mehr(+) weniger (-) als Ansatz Spalte (6) EUR	zulässige Mehrausgaben Üpl./Apl. bewilligte oder nach § 18 GemHVO EUR
1	2	3	4	5	6	7	8
Ausg.	550,00(K) 636.441,82(H)	590.521,79	713.437,99	875,62(K) 513.200,00(H)	1.008.000,00	-535.575,53 118.097,32	
UAB +/- 6300	131.300,04(K) -206.441,82(H)	-243.271,79	-234.636,95	79.423,38(K) -163.200,00(H)	-203.000,00	77.825,53 -118.097,32	
Einn.	131.850,04(K) 430.000,00(H)	347.250,00	478.801,04	80.299,00(K) 350.000,00(H)	805.000,00	-457.750,00	
Ausg.	550,00(K) 636.441,82(H)	590.521,79	713.437,99	875,62(K) 513.200,00(H)	1.008.000,00	-535.575,53 118.097,32	
AB +/- 63	131.300,04(K) -206.441,82(H)	-243.271,79	-234.636,95	79.423,38(K) -163.200,00(H)	-203.000,00	77.825,53 -118.097,32	

Haushaltsstelle	Reste vom Vorjahr (K)=Kassenreste (H)=Haushaltsreste EUR	Soll $\overset{= \text{Einnahmen}}{\underset{= \text{Ausgaben}}{\text{---}}}$./i. Haushaltsreste vom Vorjahr (H) + neue Haushalts- reste (H) EUR	Ist EUR	Neue Reste (K)=Kassenreste (H)=Haushaltsreste EUR	Planvergleich		
					Haushaltsansatz EUR	Soll (Spalte 3) mehr(+) weniger (-) als Ansatz Spalte (6) EUR	zulässige Mehrausgaben Üpl./Apl. bewilligte oder nach § 18 GemHVO EUR
1	2	3	4	5	6	7	8
Einn.	E i n n a h m e n (K) (H)			(K) (H)		- - - - -	
.9600	A u s g a b e n Erweiterung der Straßenbeleuchtung 12.495,00(K) (H)	27.898,44	39.146,90	1.246,54(K) (H)	37.000,00	-9.101,56	
Ausg.	12.495,00(K) (H)	27.898,44	39.146,90	1.246,54(K) (H)	37.000,00	-9.101,56	
UAB +/- 6700	-12.495,00(K) (H)	-27.898,44	-39.146,90	-1.246,54(K) (H)	-37.000,00	9.101,56	
Einn.	(K) (H)			(K) (H)		- - - - -	
Ausg.	12.495,00(K) (H)	27.898,44	39.146,90	1.246,54(K) (H)	37.000,00	-9.101,56	
AB +/- 67	-12.495,00(K) (H)	-27.898,44	-39.146,90	-1.246,54(K) (H)	-37.000,00	9.101,56	

Haushaltsstelle	Reste vom Vorjahr (K)=Kassenreste (H)=Haushaltsreste EUR	Soll = Einnahmen = Ausgaben .i. Haushaltsreste vom Vorjahr (H) + neue Haushalts- reste (H) EUR	Ist EUR	Neue Reste (K)=Kassenreste (H)=Haushaltsreste EUR	Planvergleich		
					Haushaltsansatz EUR	Soll (Spalte 3) mehr(+) weniger (-) als Ansatz Spalte (6) EUR	zulässige Mehrausgaben Üpl./Apl. bewilligte oder nach § 18 GemHVO EUR
1	2	3	4	5	6	7	8
Einn.	E i n n a h m e n (K) (H)			(K) (H)		- - - - -	
.9510	A u s g a b e n Gewässerausbau Ennerbach (K) (H)	161.955,12	161.955,12	(K) (H)		161.955,12	
Ausg.	(K) (H)	161.955,12	161.955,12	(K) (H)		161.955,12	
UAB +/- 6900	(K) (H)	-161.955,12	-161.955,12	(K) (H)		-161.955,12	
Einn.	(K) (H)			(K) (H)		- - - - -	
Ausg.	(K) (H)	161.955,12	161.955,12	(K) (H)		161.955,12	
AB +/- 69	(K) (H)	-161.955,12	-161.955,12	(K) (H)		-161.955,12	

Haushaltsrechnung Vermögenshaushalt - Einzelpläne
 Gemeinde 1 Stadt Todtnau
 Einzelplan 6 Bau- und Wohnungswesen, Verkehr
 Abschnitt 69 Wasserläufe, Wasserbau
 U-Abschnitt 6900 Öffentliche Gewässer

Seite : 270
 HH.-Jahr: 2009

Haushaltsstelle	Reste vom Vorjahr (K)=Kassenreste (H)=Haushaltsreste EUR	Soll $\begin{matrix} = \text{Einnahmen} \\ = \text{Ausgaben} \end{matrix}$./i. Haushaltsreste vom Vorjahr (H) + neue Haushalts- reste (H) EUR	Ist EUR	Neue Reste (K)=Kassenreste (H)=Haushaltsreste EUR	Planvergleich		
					Haushaltsansatz EUR	Soll (Spalte 3) mehr(+) weniger (-) als Ansatz Spalte (6) EUR	zulässige Mehrausgaben Üpl./Apl. bewilligte oder nach § 18 GemHVO EUR
1	2	3	4	5	6	7	8
Einn.	131.850,04(K) 684.703,00(H)	653.576,67	694.874,31	82.155,40(K) 693.100,00(H)	1.042.200,00	-494.449,60 105.826,27	
Ausg.	13.045,00(K) 1.037.704,39(H)	1.217.157,69	1.058.998,00	19.509,08(K) 1.189.400,00(H)	1.510.400,00	-573.294,75 280.052,44	
EP +/- 6	118.805,04(K) -353.001,39(H)	-563.581,02	-364.123,69	62.646,32(K) -496.300,00(H)	-468.200,00	78.845,15 -174.226,17	

Haushaltsstelle	Reste vom Vorjahr (K)=Kassenreste (H)=Haushaltsreste	Soll = Einnahmen = Ausgaben ./i. Haushaltsreste vom Vorjahr (H) + neue Haushalts- reste (H)	Ist	Neue Reste (K)=Kassenreste (H)=Haushaltsreste	Planvergleich		
					Haushaltsansatz	Soll (Spalte 3) mehr(+) weniger (-) als Ansatz Spalte (6)	zulässige Mehrausgaben Üpl./Apl. bewilligte oder nach § 18 GemHVO
	EUR	EUR	EUR	EUR	EUR	EUR	EUR
1	2	3	4	5	6	7	8
.3500	E i n n a h m e n Abwasserbeiträge 34.618,02(K) (H)			34.618,02(K) (H)	50.000,00	-50.000,00	
.3501	Baukostenzuschüsse f. Hausanschlüsse 2.315,62(K) (H)			2.315,62(K) (H)		- - - - -	
.3610	Beihilfen des Landes (K) (H)	128.100,00	93.700,00	(K) 34.400,00(H)	141.000,00	-12.900,00	
Einn.	36.933,64(K) (H)	128.100,00	93.700,00	36.933,64(K) 34.400,00(H)	191.000,00	-62.900,00	
.9500	A u s g a b e n Kanalisation Todtnau (RW-Rückhalteb.) (K) (H)	479.907,94	257.407,94	(K) 222.500,00(H)	480.000,00	-92,06	
.9510	Kanalisation Ernerbachstraße (3.FA) (K) (H)	98.802,42	191.600,00	(K) 100.000,00(H)	165.000,00	-66.197,58	
.9532	Anschl.Geschw./Präg an KLA Schlechttau (K) (H)	-1.290,00	10.710,00	(K) (H)		-1.290,00	
.9534	Kanalisation Gewerbegebiet Säge II 200,00(K) (H)		200,00	(K) (H)		- - - - -	
.9542	Ortskanalisation "Hasbach" 260,00(K) (H)		260,00	(K) (H)		- - - - -	

Haushaltsstelle	Reste vom Vorjahr (K)=Kassenreste (H)=Haushaltsreste EUR	Soll $\frac{= \text{Einnahmen}}{= \text{Ausgaben}}$./i. Haushaltsreste vom Vorjahr (H) + neue Haushalts- reste (H) EUR	Ist EUR	Neue Reste (K)=Kassenreste (H)=Haushaltsreste EUR	Planvergleich		
					Haushaltsansatz EUR	Soll (Spalte 3) mehr(+) weniger (-) als Ansatz Spalte (6) EUR	zulässige Mehrausgaben Üpl./Apl. bewilligte oder nach § 18 GemHVO EUR
1	2	3	4	5	6	7	8
.9543	Regenwasserkanal (K) 29.000,00(H)	1 Hornweg / Rosenweg 22.876,17	51.876,17	(K) (H)		22.876,17	
.9559	Kanalisation im -116,47(K) (H)	Stadtt. Präg (2. BA)		-116,47(K) (H)		- - - - -	
Ausg.	343,53(K) 233.797,58(H)	600.296,53	512.054,11	-116,47(K) 322.500,00(H)	645.000,00	-67.579,64 22.876,17	
UAB +/- 7010	36.590,11(K) -233.797,58(H)	-472.196,53	-418.354,11	37.050,11(K) -288.100,00(H)	-454.000,00	4.679,64 -22.876,17	

Haushaltsstelle	Reste vom Vorjahr (K)=Kassenreste (H)=Haushaltsreste EUR	Soll = Einnahmen = Ausgaben .i. Haushaltsreste vom Vorjahr (H) + neue Haushalts- reste (H) EUR	Ist EUR	Neue Reste (K)=Kassenreste (H)=Haushaltsreste EUR	Planvergleich		
					Haushaltsansatz EUR	Soll (Spalte 3) mehr(+) weniger (-) als Ansatz Spalte (6) EUR	zulässige Mehrausgaben Üpl./Apl. bewilligte oder nach § 18 GemHVO EUR
1	2	3	4	5	6	7	8
Einn.	E i n n a h m e n (K) (H)			(K) (H)		- - - - -	
.9350	A u s g a b e n Anschaffung von bewegl. Vermögen (K) (H)	635,40	635,40	(K) (H)		635,40	
Ausg.	(K) (H)	635,40	635,40	(K) (H)		635,40	
UAB +/- 7020	(K) (H)	-635,40	-635,40	(K) (H)		-635,40	
Einn.	36.933,64(K) (H)	128.100,00	93.700,00	36.933,64(K) 34.400,00(H)	191.000,00	-62.900,00	
Ausg.	343,53(K) 233.797,58(H)	600.931,93	512.689,51	-116,47(K) 322.500,00(H)	645.000,00	-67.579,64 23.511,57	
AB +/- 70	36.590,11(K) -233.797,58(H)	-472.831,93	-418.989,51	37.050,11(K) -288.100,00(H)	-454.000,00	4.679,64 -23.511,57	

Haushaltsstelle	Reste vom Vorjahr (K)=Kassenreste (H)=Haushaltsreste EUR	Soll = Einnahmen = Ausgaben ./. Haushaltsreste vom Vorjahr (H) + neue Haushalts- reste (H) EUR	Ist EUR	Neue Reste (K)=Kassenreste (H)=Haushaltsreste EUR	Planvergleich		
					Haushaltsansatz EUR	Soll (Spalte 3) mehr(+) weniger (-) als Ansatz Spalte (6) EUR	zulässige Mehrausgaben Üpl./Apl. bewilligte oder nach § 18 GemHVO EUR
1	2	3	4	5	6	7	8
.3610	E i n n a h m e n Zuschuss vom Land (K) 15.295,65 (H)	15.295,65	15.295,65	(K) (H)		15.295,65	
Einn.	(K) (H)	15.295,65	15.295,65	(K) (H)		15.295,65	
.9400	A u s g a b e n Gemeindesaal Herrenschwand 10.116,31(K) (H)	687,64	10.803,95	(K) (H)		687,64	
Ausg.	10.116,31(K) (H)	687,64	10.803,95	(K) (H)		687,64	
UAB +/- 7671	-10.116,31(K) (H)	14.608,01	4.491,70	(K) (H)		14.608,01	
Einn.	(K) (H)	15.295,65	15.295,65	(K) (H)		15.295,65	
Ausg.	10.116,31(K) (H)	687,64	10.803,95	(K) (H)		687,64	
AB +/- 76	-10.116,31(K) (H)	14.608,01	4.491,70	(K) (H)		14.608,01	

Haushaltsstelle	Reste vom Vorjahr (K)=Kassenreste (H)=Haushaltsreste EUR	Soll = Einnahmen = Ausgaben .i. Haushaltsreste vom Vorjahr (H) + neue Haushalts- reste (H) EUR	Ist EUR	Neue Reste (K)=Kassenreste (H)=Haushaltsreste EUR	Planvergleich		
					Haushaltsansatz EUR	Soll (Spalte 3) mehr(+) weniger (-) als Ansatz Spalte (6) EUR	zulässige Mehrausgaben Üpl./Apl. bewilligte oder nach § 18 GemHVO EUR
1	2	3	4	5	6	7	8
Einn.	E i n n a h m e n (K) (H)			(K) (H)		- - - - -	
.9350	A u s g a b e n Anschaffung von bewegl. Vermögen (K) (H)	758,03	758,03	(K) (H)		758,03	
Ausg.	(K) (H)	758,03	758,03	(K) (H)		758,03	
UAB +/- 7710	(K) (H)	-758,03	-758,03	(K) (H)		-758,03	
Einn.	(K) (H)			(K) (H)		- - - - -	
Ausg.	(K) (H)	758,03	758,03	(K) (H)		758,03	
AB +/- 77	(K) (H)	-758,03	-758,03	(K) (H)		-758,03	

Haushaltsstelle	Reste vom Vorjahr (K)=Kassenreste (H)=Haushaltsreste EUR	Soll = Einnahmen = Ausgaben .i. Haushaltsreste vom Vorjahr (H) + neue Haushalts- reste (H) EUR	Ist EUR	Neue Reste (K)=Kassenreste (H)=Haushaltsreste EUR	Planvergleich		
					Haushaltsansatz EUR	Soll (Spalte 3) mehr(+) weniger (-) als Ansatz Spalte (6) EUR	zulässige Mehrausgaben Üpl./Apl. bewilligte oder nach § 18 GemHVO EUR
1	2	3	4	5	6	7	8
Einn.	E i n n a h m e n (K) (H)			(K) (H)		- - - - -	
.9880	A u s g a b e n Zuschuss für Investitionen (K) (H)	4.900,00	4.900,00	(K) (H)	6.000,00	-1.100,00	
Ausg.	(K) (H)	4.900,00	4.900,00	(K) (H)	6.000,00	-1.100,00	
UAB +/- 7910	(K) (H)	-4.900,00	-4.900,00	(K) (H)	-6.000,00	1.100,00	

Haushaltsstelle	Reste vom Vorjahr (K)=Kassenreste (H)=Haushaltsreste EUR	Soll = Einnahmen = Ausgaben .i. Haushaltsreste vom Vorjahr (H) + neue Haushalts- reste (H) EUR	Ist EUR	Neue Reste (K)=Kassenreste (H)=Haushaltsreste EUR	Planvergleich		
					Haushaltsansatz EUR	Soll (Spalte 3) mehr(+) weniger (-) als Ansatz Spalte (6) EUR	zulässige Mehrausgaben Üpl./Apl. bewilligte oder nach § 18 GemHVO EUR
1	2	3	4	5	6	7	8
Einn.	E i n n a h m e n (K) (H)			(K) (H)		- - - - -	
.9401	A u s g a b e n Anschluss an Nahwärmeversorgung (K) (H)	524,55	448,12	76,43 (K) (H)		524,55	
Ausg.	(K) (H)	524,55	448,12	76,43 (K) (H)		524,55	
UAB +/- 7920	(K) (H)	-524,55	-448,12	-76,43 (K) (H)		-524,55	

Haushaltsstelle	Reste vom Vorjahr (K)=Kassenreste (H)=Haushaltsreste EUR	Soll = Einnahmen = Ausgaben .i. Haushaltsreste vom Vorjahr (H) + neue Haushalts- reste (H) EUR	Ist EUR	Neue Reste (K)=Kassenreste (H)=Haushaltsreste EUR	Planvergleich		
					Haushaltsansatz EUR	Soll (Spalte 3) mehr(+) weniger (-) als Ansatz Spalte (6) EUR	zulässige Mehrausgaben Üpl./Apl. bewilligte oder nach § 18 GemHVO EUR
1	2	3	4	5	6	7	8
Einn.	E i n n a h m e n (K) (H)			(K) (H)		- - - - -	
.9260	A u s g a b e n Darlehen an Alpin Center GmbH (K) (H)	46.666,67	46.666,67	(K) (H)	46.600,00	66,67	
Ausg.	(K) (H)	46.666,67	46.666,67	(K) (H)	46.600,00	66,67	
UAB +/- 7930	(K) (H)	-46.666,67	-46.666,67	(K) (H)	-46.600,00	-66,67	
Einn.	(K) (H)			(K) (H)		- - - - -	
Ausg.	(K) (H)	52.091,22	52.014,79	76,43(K) (H)	52.600,00	-1.100,00 591,22	
AB +/- 79	(K) (H)	-52.091,22	-52.014,79	-76,43(K) (H)	-52.600,00	1.100,00 -591,22	

Haushaltsrechnung Vermögenshaushalt - Einzelpläne
 Gemeinde 1 Stadt Todtnau
 Einzelplan 7 Öffentliche Einrichtungen, Wirtschaftsförderung
 Abschnitt 79 Förderung von Wirtschaft und Verkehr
 U-Abschnitt 7930 Sonstige Verkehrsförderung

Seite : 279
 HH.-Jahr: 2009

Haushaltsstelle	Reste vom Vorjahr (K)=Kassenreste (H)=Haushaltsreste EUR	Soll $\begin{matrix} = \text{Einnahmen} \\ = \text{Ausgaben} \end{matrix}$./i. Haushaltsreste vom Vorjahr (H) + neue Haushalts- reste (H) EUR	Ist EUR	Neue Reste (K)=Kassenreste (H)=Haushaltsreste EUR	Planvergleich		
					Haushaltsansatz EUR	Soll (Spalte 3) mehr(+) weniger (-) als Ansatz Spalte (6) EUR	zulässige Mehrausgaben Üpl./Apl. bewilligte oder nach § 18 GemHVO EUR
1	2	3	4	5	6	7	8
Einn.	36.933,64(K) (H)	143.395,65	108.995,65	36.933,64(K) 34.400,00(H)	191.000,00	-62.900,00 15.295,65	
Ausg.	10.459,84(K) 233.797,58(H)	654.468,82	576.266,28	-40,04(K) 322.500,00(H)	697.600,00	-68.679,64 25.548,46	
EP +/- 7	26.473,80(K) -233.797,58(H)	-511.073,17	-467.270,63	36.973,68(K) -288.100,00(H)	-506.600,00	5.779,64 -10.252,81	

Haushaltsstelle	Reste vom Vorjahr (K)=Kassenreste (H)=Haushaltsreste EUR	Soll $\overset{= \text{Einnahmen}}{-}$ $\underset{= \text{Ausgaben}}{=}$./i. Haushaltsreste vom Vorjahr (H) + neue Haushalts- reste (H) EUR	Ist EUR	Neue Reste (K)=Kassenreste (H)=Haushaltsreste EUR	Planvergleich		
					Haushaltsansatz EUR	Soll (Spalte 3) mehr(+) weniger (-) als Ansatz Spalte (6) EUR	zulässige Mehrausgaben Üpl./Apl. bewilligte oder nach § 18 GemHVO EUR
1	2	3	4	5	6	7	8
Einn.	E i n n a h m e n (K) (H)			(K) (H)		- - - - -	
.9501	A u s g a b e n Waldwegneubau im Dienstbez. Todtnau 8.404,00(K) (H)	8.413,67	16.817,67	(K) (H)	13.000,00	-4.586,33	
.9503	Waldwegneubau im Dienstbez. Muggenbrunn (K) (H)	10.426,72	10.426,72	(K) (H)	15.000,00	-4.573,28	
.9504	Waldwegneubau im Dienstbez. Präg (K) (H)	8.011,50	8.011,50	(K) (H)	12.000,00	-3.988,50	
.9505	Waldwegneubau im Dienstbez. Todtnauberg (K) (H)	11.750,00	11.750,00	(K) (H)	13.000,00	-1.250,00	
Ausg.	8.404,00(K) (H)	38.601,89	47.005,89	(K) (H)	53.000,00	-14.398,11	
UAB +/- 8550	-8.404,00(K) (H)	-38.601,89	-47.005,89	(K) (H)	-53.000,00	14.398,11	

Haushaltsstelle	Reste vom Vorjahr (K)=Kassenreste (H)=Haushaltsreste EUR	Soll $\overset{= \text{Einnahmen}}{-}$ $\underset{= \text{Ausgaben}}{=}$./. Haushaltsreste vom Vorjahr (H) + neue Haushalts- reste (H) EUR	Ist EUR	Neue Reste (K)=Kassenreste (H)=Haushaltsreste EUR	Planvergleich		
					Haushaltsansatz EUR	Soll (Spalte 3) mehr(+) weniger (-) als Ansatz Spalte (6) EUR	zulässige Mehrausgaben Üpl./Apl. bewilligte oder nach § 18 GemHVO EUR
1	2	3	4	5	6	7	8
Einn.	(K)			(K)		- - - - -	
	(H)			(H)			
Ausg.	8.404,00(K)	38.601,89	47.005,89	(K)	53.000,00	-14.398,11	
	(H)			(H)			
AB +/-	-8.404,00(K)	-38.601,89	-47.005,89	(K)	-53.000,00	14.398,11	
85	(H)			(H)			

Haushaltsstelle	Reste vom Vorjahr (K)=Kassenreste (H)=Haushaltsreste EUR	Soll = Einnahmen = Ausgaben .i. Haushaltsreste vom Vorjahr (H) + neue Haushalts- reste (H) EUR	Ist EUR	Neue Reste (K)=Kassenreste (H)=Haushaltsreste EUR	Planvergleich		
					Haushaltsansatz EUR	Soll (Spalte 3) mehr(+) weniger (-) als Ansatz Spalte (6) EUR	zulässige Mehrausgaben Üpl./Apl. bewilligte oder nach § 18 GemHVO EUR
1	2	3	4	5	6	7	8
.3610	E i n n a h m e n Zuschuss vom Land (K) -6.417,52 105.000,00(H)	69.882,48		(K) 28.700,00(H)		-6.417,52	
.3670	Spenden von privaten Unternehmen (K) 60.600,00(H)		50.000,00	(K) 10.600,00(H)		- - - - -	
Einn.	(K) -6.417,52 165.600,00(H)	119.882,48		(K) 39.300,00(H)		-6.417,52	
.9300	A u s g a b e n Erwerb v. Geschäftsant. Tourismus GmbH (K) 7.250,00 (H)	7.250,00	7.250,00	(K) (H)	7.300,00	-50,00	
.9400	Aussichtsturm "Hasenhorn" (K) 2.492,60 147.440,42(H)		147.776,54	2.156,48(K) (H)		2.492,60	
.9551	Ausbau der "Fahler Wasserfälle" (K) -1.102,13 48.379,45(H)		47.277,32	(K) (H)	2.700,00	-3.802,13	
.9610	Infotafel Fahl (K) 1.226,30 (H)		1.226,30	(K) (H)		1.226,30	

Haushaltsrechnung Vermögenshaushalt - Einzelpläne
 Gemeinde 1 Stadt Todtnau
 Einzelplan 8 Wirtschaftliche Unternehmen, allg. Grund- und Sondervermögen
 Abschnitt 86 Kur- und Badebetriebe
 U-Abschnitt 8600 Fremdenverkehr allgemein

Seite : 283
 HH.-Jahr: 2009

Haushaltsstelle	Reste vom Vorjahr (K)=Kassenreste (H)=Haushaltsreste EUR	Soll $\overset{= \text{Einnahmen}}{-}$ $\underset{= \text{Ausgaben}}{=}$./. Haushaltsreste vom Vorjahr (H) + neue Haushalts- reste (H) EUR	Ist EUR	Neue Reste (K)=Kassenreste (H)=Haushaltsreste EUR	Planvergleich		
					Haushaltsansatz EUR	Soll (Spalte 3) mehr(+) weniger (-) als Ansatz Spalte (6) EUR	zulässige Mehrausgaben Üpl./Apl. bewilligte oder nach § 18 GemHVO EUR
1	2	3	4	5	6	7	8
Ausg.	(K) 195.819,87(H)	9.866,77	203.530,16	2.156,48(K) (H)	10.000,00	-3.852,13 3.718,90	
UAB +/- 8600	(K) -30.219,87(H)	-16.284,29	-83.647,68	-2.156,48(K) 39.300,00(H)	-10.000,00	-2.565,39 -3.718,90	

Haushaltsstelle	Reste vom Vorjahr (K)=Kassenreste (H)=Haushaltsreste EUR	Soll = Einnahmen = Ausgaben .i. Haushaltsreste vom Vorjahr (H) + neue Haushalts- reste (H) EUR	Ist EUR	Neue Reste (K)=Kassenreste (H)=Haushaltsreste EUR	Planvergleich		
					Haushaltsansatz EUR	Soll (Spalte 3) mehr(+) weniger (-) als Ansatz Spalte (6) EUR	zulässige Mehrausgaben Üpl./Apl. bewilligte oder nach § 18 GemHVO EUR
1	2	3	4	5	6	7	8
.3600	E i n n a h m e n Zuschuss vom Bund (K) (H)	51.400,00		(K) 51.400,00(H)	51.400,00	- - - - -	
.3610	Zuschuss vom Land (K) (H)			(K) (H)		- - - - -	
Einn.	(K) (H)	51.400,00		(K) 51.400,00(H)	51.400,00	- - - - -	
.9401	A u s g a b e n Anschluss an Nahwärmeversorgung (K) (H)	7.177,34	7.177,34	(K) (H)	7.200,00	-22,66	
.9403	Energetische Gebäudesanierung (K) (H)	69.982,44	60.684,79	1.597,65(K) 7.700,00(H)	70.000,00	-17,56	
Ausg.	(K) (H)	77.159,78	67.862,13	1.597,65(K) 7.700,00(H)	77.200,00	-40,22	
UAB +/- 8602	(K) (H)	-25.759,78	-67.862,13	-1.597,65(K) 43.700,00(H)	-25.800,00	40,22	

Haushaltsstelle	Reste vom Vorjahr (K)=Kassenreste (H)=Haushaltsreste EUR	Soll = Einnahmen = Ausgaben ./. Haushaltsreste vom Vorjahr (H) + neue Haushalts- reste (H) EUR	Ist EUR	Neue Reste (K)=Kassenreste (H)=Haushaltsreste EUR	Planvergleich		
					Haushaltsansatz EUR	Soll (Spalte 3) mehr(+) weniger (-) als Ansatz Spalte (6) EUR	zulässige Mehrausgaben Üpl./Apl. bewilligte oder nach § 18 GemHVO EUR
1	2	3	4	5	6	7	8
Einn.	E i n n a h m e n (K) (H)			(K) (H)		- - - - -	
.9400	A u s g a b e n Sanierung Hauskläranlage 4.200,00(K) (H)		4.000,00	200,00(K) (H)		- - - - -	
Ausg.	4.200,00(K) (H)		4.000,00	200,00(K) (H)		- - - - -	
UAB +/- 8603	-4.200,00(K) (H)		-4.000,00	-200,00(K) (H)			

Haushaltsstelle	Reste vom Vorjahr (K)=Kassenreste (H)=Haushaltsreste EUR	Soll = Einnahmen = Ausgaben ./. Haushaltsreste vom Vorjahr (H) + neue Haushalts- reste (H) EUR	Ist EUR	Neue Reste (K)=Kassenreste (H)=Haushaltsreste EUR	Planvergleich		
					Haushaltsansatz EUR	Soll (Spalte 3) mehr(+) weniger (-) als Ansatz Spalte (6) EUR	zulässige Mehrausgaben Üpl./Apl. bewilligte oder nach § 18 GemHVO EUR
1	2	3	4	5	6	7	8
Einn.	E i n n a h m e n (K) (H)			(K) (H)		- - - - -	
.9400	A u s g a b e n Sanierung Hauskläranlage 200,00(K) (H)			200,00(K) (H)		- - - - -	
Ausg.	200,00(K) (H)			200,00(K) (H)		- - - - -	
UAB +/- 8604	-200,00(K) (H)			-200,00(K) (H)			
Einn.	(K) 44.982,48 165.600,00(H)	44.982,48	119.882,48	(K) 90.700,00(H)	51.400,00	-6.417,52	
Ausg.	4.400,00(K) 195.819,87(H)	87.026,55	275.392,29	4.154,13(K) 7.700,00(H)	87.200,00	-3.892,35 3.718,90	
AB +/- 86	-4.400,00(K) -30.219,87(H)	-42.044,07	-155.509,81	-4.154,13(K) 83.000,00(H)	-35.800,00	-2.525,17 -3.718,90	

Haushaltsstelle	Reste vom Vorjahr (K)=Kassenreste (H)=Haushaltsreste EUR	Soll $\overset{= \text{Einnahmen}}{\underset{= \text{Ausgaben}}{\text{---}}}$./i. Haushaltsreste vom Vorjahr (H) + neue Haushalts- reste (H) EUR	Ist EUR	Neue Reste (K)=Kassenreste (H)=Haushaltsreste EUR	Planvergleich		
					Haushaltsansatz EUR	Soll (Spalte 3) mehr(+) weniger (-) als Ansatz Spalte (6) EUR	zulässige Mehrausgaben Üpl./Apl. bewilligte oder nach § 18 GemHVO EUR
1	2	3	4	5	6	7	8
.3403	E i n n a h m e n Veräußerung Wohnhaus Schönauer Str.13-15 (K) (H)	255.014,53	255.014,53	(K) (H)		255.014,53	
Ausg.	(K) (H)			(K) (H)		-----	
UAB +/- 8810	(K) (H)	255.014,53	255.014,53	(K) (H)		255.014,53	

Haushaltsstelle	Reste vom Vorjahr (K)=Kassenreste (H)=Haushaltsreste EUR	Soll = Einnahmen = Ausgaben ./. Haushaltsreste vom Vorjahr (H) + neue Haushalts- reste (H) EUR	Ist EUR	Neue Reste (K)=Kassenreste (H)=Haushaltsreste EUR	Planvergleich		
					Haushaltsansatz EUR	Soll (Spalte 3) mehr(+) weniger (-) als Ansatz Spalte (6) EUR	zulässige Mehrausgaben Üpl./Apl. bewilligte oder nach § 18 GemHVO EUR
1	2	3	4	5	6	7	8
.3400	E i n n a h m e n Erlös aus Verkauf unbeb. Grundstücke (K) (H)			(K) (H)	80.000,00	-80.000,00	
.3610	Zuschuss vom Land (K) (H)	3.766,00	3.766,00	(K) (H)		3.766,00	
Einn.	(K) (H)	3.766,00	3.766,00	(K) (H)	80.000,00	-80.000,00 3.766,00	
.9320	A u s g a b e n Kauf von unbebauten Grundstücken (K) (H)	115.993,03	115.993,03	(K) (H)	140.000,00	-24.006,97	
Ausg.	(K) (H)	115.993,03	115.993,03	(K) (H)	140.000,00	-24.006,97	
UAB +/- 8830	(K) (H)	-112.227,03	-112.227,03	(K) (H)	-60.000,00	-55.993,03 3.766,00	
Einn.	(K) (H)	258.780,53	258.780,53	(K) (H)	80.000,00	-80.000,00 258.780,53	
Ausg.	(K) (H)	115.993,03	115.993,03	(K) (H)	140.000,00	-24.006,97	
AB +/- 88	(K) (H)	142.787,50	142.787,50	(K) (H)	-60.000,00	-55.993,03 258.780,53	

Haushaltsrechnung Vermögenshaushalt - Einzelpläne
 Gemeinde 1 Stadt Todtnau
 Einzelplan 8 Wirtschaftliche Unternehmen, allg. Grund- und Sondervermögen
 Abschnitt 88 Allgemeines Grundvermögen
 U-Abschnitt 8830 Unbebaute Grundstücke

Seite : 289
 HH.-Jahr: 2009

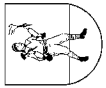
Haushaltsstelle	Reste vom Vorjahr (K)=Kassenreste (H)=Haushaltsreste EUR	Soll $\overset{= \text{Einnahmen}}{-}$ $\underset{= \text{Ausgaben}}{=}$./. Haushaltsreste vom Vorjahr (H) + neue Haushalts- reste (H) EUR	Ist EUR	Neue Reste (K)=Kassenreste (H)=Haushaltsreste EUR	Planvergleich		
					Haushaltsansatz EUR	Soll (Spalte 3) mehr(+) weniger (-) als Ansatz Spalte (6) EUR	zulässige Mehrausgaben Üpl./Apl. bewilligte oder nach § 18 GemHVO EUR
1	2	3	4	5	6	7	8
Einn.	(K) 165.600,00(H)	303.763,01	378.663,01	(K) 90.700,00(H)	131.400,00	-86.417,52 258.780,53	
Ausg.	12.804,00(K) 195.819,87(H)	241.621,47	438.391,21	4.154,13(K) 7.700,00(H)	280.200,00	-42.297,43 3.718,90	
EP +/- 8	-12.804,00(K) -30.219,87(H)	62.141,54	-59.728,20	-4.154,13(K) 83.000,00(H)	-148.800,00	-44.120,09 255.061,63	

Haushaltsstelle	Reste vom Vorjahr (K)=Kassenreste (H)=Haushaltsreste EUR	Soll = Einnahmen = Ausgaben .i. Haushaltsreste vom Vorjahr (H) + neue Haushalts- reste (H) EUR	Ist EUR	Neue Reste (K)=Kassenreste (H)=Haushaltsreste EUR	Planvergleich		
					Haushaltsansatz EUR	Soll (Spalte 3) mehr(+) weniger (-) als Ansatz Spalte (6) EUR	zulässige Mehrausgaben Üpl./Apl. bewilligte oder nach § 18 GemHVO EUR
1	2	3	4	5	6	7	8
.3000	E i n n a h m e n Zuführung vom Verwaltungshaushalt (K) 613.854,17 (H)	613.854,17	613.854,17	(K) (H)	430.000,00	183.854,17	
.3100	Entnahme aus der Rücklage (K) 599.459,81 (H)	599.459,81	599.459,81	(K) (H)	704.900,00	-105.440,19	
.3761	Darlehensaufnahme bei Sparkasse ua. (K) 400.000,00 395.000,00(H)	400.000,00	395.000,00	(K) (H)	513.000,00	-113.000,00	
Einn.	(K) 395.000,00(H)	1.613.313,98	1.608.313,98	(K) 400.000,00(H)	1.647.900,00	-218.440,19 183.854,17	
.9741	A u s g a b e n Tilgung v. Kred. v.sonst.öffentl. Ber. (K) 4.090,34 (H)	4.090,34	4.090,34	(K) (H)	4.100,00	-9,66	
.9761	Tilgung v. Krediten v. Sparkassen ua. (K) 357.328,70 (H)	357.328,70	357.328,70	(K) (H)	357.400,00	-71,30	
.9771	Tilgung v. Krediten v. privaten Untern. (K) 40.722,68 (H)	40.722,68	40.722,68	(K) (H)	40.800,00	-77,32	

Haushaltsstelle	Reste vom Vorjahr (K)=Kassenreste (H)=Haushaltsreste EUR	Soll $\overset{= \text{Einnahmen}}{-}$ $\underset{= \text{Ausgaben}}{=}$./. Haushaltsreste vom Vorjahr (H) + neue Haushalts- reste (H) EUR	Ist EUR	Neue Reste (K)=Kassenreste (H)=Haushaltsreste EUR	Planvergleich		
					Haushaltsansatz EUR	Soll (Spalte 3) mehr(+) weniger (-) als Ansatz Spalte (6) EUR	zulässige Mehrausgaben Üpl./Apl. bewilligte oder nach § 18 GemHVO EUR
1	2	3	4	5	6	7	8
Ausg.	(K) (H)	402.141,72	402.141,72	(K) (H)	402.300,00	-158,28	
UAB +/- 9100	(K) 395.000,00(H)	1.211.172,26	1.206.172,26	(K) 400.000,00(H)	1.245.600,00	-218.281,91 183.854,17	
Einn.	(K) 395.000,00(H)	1.613.313,98	1.608.313,98	(K) 400.000,00(H)	1.647.900,00	-218.440,19 183.854,17	
Ausg.	(K) (H)	402.141,72	402.141,72	(K) (H)	402.300,00	-158,28	
AB +/- 91	(K) 395.000,00(H)	1.211.172,26	1.206.172,26	(K) 400.000,00(H)	1.245.600,00	-218.281,91 183.854,17	
Einn.	(K) 395.000,00(H)	1.613.313,98	1.608.313,98	(K) 400.000,00(H)	1.647.900,00	-218.440,19 183.854,17	
Ausg.	(K) (H)	402.141,72	402.141,72	(K) (H)	402.300,00	-158,28	
EP +/- 9	(K) 395.000,00(H)	1.211.172,26	1.206.172,26	(K) 400.000,00(H)	1.245.600,00	-218.281,91 183.854,17	

Haushaltsrechnung 2009

Vorschuss- und Verwahrbuch

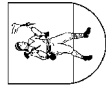


Haushalts-, Kassen-, Rechnungswesen Kontenliste Verwahrkonten

Komplettliste

erstellt am: 30.09.2010 / 09:28:24
 erstellt von: Herr Schäfer
 erstellt für: 01 Stadt Todtnau
 erstellt für HH-Jahr: 2009

Kontonummer	Bezeichnung	Abgang KR. a.Vj.	bereinigter Kassenrest a.Vj.	AO-Soll vorgemerkt	AO-Soll ausgeführt	AO-Soll gesamt	Ist	Kassenrest neu
00010001	Allg. durchl. Gelder							
Einnahmen	8,95	0,00	8,95	0,00	1.721.608,05	1.721.608,05	1.721.551,00	66,00
Ausgaben	49.838,64	0,00	49.838,64	0,00	1.721.608,05	1.698.935,08	1.698.935,08	72.511,61
E./J.A	-49.829,69	0,00	-49.829,69	0,00	0,00	0,00	22.615,92	-72.445,61
00010011	Vorfällige Buchungen Einnahmen Stadtw.							
Einnahmen	0,00	0,00	0,00	0,00	0,00	0,00	0,00	0,00
Ausgaben	819,92	0,00	819,92	0,00	0,00	0,00	0,00	819,92
E./J.A	-819,92	0,00	-819,92	0,00	0,00	0,00	0,00	-819,92
00010061	Landeszuschuss Loipenhaus Notschrei							
Einnahmen	0,00	0,00	0,00	0,00	0,00	0,00	0,00	0,00
Ausgaben	0,00	0,00	0,00	0,00	0,00	0,00	0,00	0,00
E./J.A	0,00	0,00	0,00	0,00	0,00	0,00	0,00	0,00
00010101	Lohn- und Kirchensteuer							
Einnahmen	0,00	0,00	0,00	0,00	262.495,31	262.495,31	262.495,31	0,00
Ausgaben	14.854,36	0,00	14.854,36	0,00	262.495,31	262.297,99	262.297,99	15.051,68
E./J.A	-14.854,36	0,00	-14.854,36	0,00	0,00	0,00	197,32	-15.051,68
00010201	Sozialversicherung							
Einnahmen	0,00	0,00	0,00	0,00	676.824,47	676.824,47	676.824,47	0,00
Ausgaben	288,85	0,00	288,85	0,00	676.824,47	677.185,30	677.185,30	-71,98
E./J.A	-288,85	0,00	-288,85	0,00	0,00	0,00	-360,83	71,98
00010211	Sozialversicherung Alten- u. Pflegeheim							
Einnahmen	0,00	0,00	0,00	0,00	449.501,62	449.501,62	449.501,62	0,00
Ausgaben	0,00	0,00	0,00	0,00	449.501,62	449.501,62	449.501,62	0,00
E./J.A	0,00	0,00	0,00	0,00	0,00	0,00	0,00	0,00
00010301	Zusatzversicherung							
Einnahmen	0,00	0,00	0,00	0,00	146.341,00	146.341,00	146.341,00	0,00
Ausgaben	12.311,05	0,00	12.311,05	0,00	146.341,00	158.652,05	158.652,05	0,00
E./J.A	-12.311,05	0,00	-12.311,05	0,00	0,00	0,00	-12.311,05	0,00
00010601	Gebühren f. Landratsamt Lössach							
Einnahmen	0,00	0,00	0,00	0,00	1.365,20	1.365,20	1.365,20	0,00
Ausgaben	0,00	0,00	0,00	0,00	1.365,20	1.365,20	1.365,20	0,00
E./J.A	0,00	0,00	0,00	0,00	0,00	0,00	0,00	0,00
00010611	Fischereiabgabe							
Einnahmen	0,00	0,00	0,00	0,00	600,00	600,00	600,00	0,00
Ausgaben	0,00	0,00	0,00	0,00	600,00	600,00	600,00	0,00
E./J.A	0,00	0,00	0,00	0,00	0,00	0,00	0,00	0,00
00010621	Schülerbeförderungskosten							
Einnahmen	0,00	0,00	0,00	0,00	10.635,00	10.635,00	10.560,00	75,00
Ausgaben	0,00	0,00	0,00	0,00	10.635,00	10.635,00	10.650,00	-15,00
E./J.A	0,00	0,00	0,00	0,00	0,00	0,00	-90,00	90,00
00010631	Müllgebühren für Landkreis Lössach							
Einnahmen	129,60	0,00	129,60	0,00	28,00	28,00	28,00	129,60
Ausgaben	2.059,30	0,00	2.059,30	0,00	28,00	28,00	2.087,30	0,00
E./J.A	-1.929,70	0,00	-1.929,70	0,00	0,00	0,00	-2.059,30	129,60

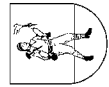


Haushalts-, Kassen-, Rechnungswesen Kontenliste Verwahrkonten

Komplettliste

erstellt am: 30.09.2010 / 09:28:24
erstellt von: Herr Schäfer
erstellt für: 01 Stadt Todtnau
erstellt für HH-Jahr: 2009

Kontonummer	Bezeichnung	bereinigter Kassenrest a.Vj.	Abgang KR. a.Vj.	AO-Soll vorgemerkt	AO-Soll ausgeführt	AO-Soll gesamt	lst	Kassenrest neu
00010691 Sicherheitseinbehalte aus Bauleistungen								
Einnahmen	0,00	0,00	0,00	0,00	0,00	0,00	0,00	0,00
Ausgaben	1.343,55	1.343,55	0,00	0,00	0,00	0,00	0,00	1.343,55
E./J.A	-1.343,55	-1.343,55	0,00	0,00	0,00	0,00	0,00	-1.343,55
00010801 Spenden z. Weiterleitung								
Einnahmen	0,00	0,00	0,00	28.563,27	28.563,27	28.563,27	0,00	0,00
Ausgaben	8.300,00	8.300,00	0,00	28.563,27	28.563,27	35.863,27	0,00	1.000,00
E./J.A	-8.300,00	-8.300,00	0,00	0,00	0,00	-7.300,00	0,00	-1.000,00
00010811 Spenden f. Denkmal Leodegar Thoma								
Einnahmen	0,00	0,00	0,00	0,00	0,00	0,00	0,00	0,00
Ausgaben	1.680,76	1.680,76	0,00	0,00	0,00	0,00	0,00	1.680,76
E./J.A	-1.680,76	-1.680,76	0,00	0,00	0,00	0,00	0,00	-1.680,76
00011011 Mehrwertsteuer 7 % Stadt								
Einnahmen	1.242,89	1.242,89	0,00	40.843,81	40.843,81	40.209,62	0,00	1.877,08
Ausgaben	37.439,85	37.439,85	0,00	40.843,81	40.843,81	78.283,66	0,00	0,00
E./J.A	-36.196,96	-36.196,96	0,00	0,00	0,00	-38.074,04	0,00	1.877,08
00011021 Mehrwertsteuer 19 % Stadt								
Einnahmen	963,28	963,28	0,00	18.280,29	18.280,29	18.281,22	0,00	962,35
Ausgaben	15.311,44	15.311,44	0,00	18.280,29	18.280,29	33.591,73	0,00	0,00
E./J.A	-14.348,16	-14.348,16	0,00	0,00	0,00	-15.310,51	0,00	962,35
00011031 Forsteinnahmen 7 %								
Einnahmen	940,40	940,40	0,00	3.965,63	3.965,63	4.241,31	0,00	664,72
Ausgaben	2.671,73	2.671,73	0,00	3.965,63	3.965,63	6.637,36	0,00	0,00
E./J.A	-1.731,33	-1.731,33	0,00	0,00	0,00	-2.396,05	0,00	664,72
00011041 Forsteinnahmen 19%								
Einnahmen	13.059,29	13.059,29	0,00	182.117,70	182.117,70	185.200,76	0,00	9.976,23
Ausgaben	237.703,84	237.703,84	0,00	182.117,70	182.117,70	419.821,54	0,00	0,00
E./J.A	-224.644,55	-224.644,55	0,00	0,00	0,00	-234.620,78	0,00	9.976,23
00011051 Rückerstattung MWSt vom Finanzamt								
Einnahmen	0,00	0,00	0,00	6.186,94	6.186,94	0,00	0,00	6.186,94
Ausgaben	8.892,14	8.892,14	0,00	6.186,94	6.186,94	5.328,37	0,00	9.750,71
E./J.A	-8.892,14	-8.892,14	0,00	0,00	0,00	-5.328,37	0,00	-3.563,77
00040001 Kassenvorgriff								
Einnahmen	0,00	0,00	0,00	0,00	0,00	0,00	0,00	0,00
Ausgaben	294.671,54	294.671,54	0,00	0,00	0,00	294.671,54	0,00	0,00
E./J.A	-294.671,54	-294.671,54	0,00	0,00	0,00	-294.671,54	0,00	0,00
00040031 Kassenkredite								
Einnahmen	0,00	0,00	0,00	5.050.000,00	5.050.000,00	5.050.000,00	0,00	0,00
Ausgaben	0,00	0,00	0,00	5.050.000,00	5.050.000,00	4.200.000,00	0,00	850.000,00
E./J.A	0,00	0,00	0,00	0,00	0,00	850.000,00	0,00	-850.000,00
00050211 Allgemeine Rücklage								
Einnahmen	0,00	0,00	0,00	0,00	0,00	0,00	0,00	0,00
Ausgaben	957.989,12	957.989,12	0,00	0,00	0,00	599.459,81	0,00	358.529,31
E./J.A	-957.989,12	-957.989,12	0,00	0,00	0,00	-599.459,81	0,00	-358.529,31



Haushalts-, Kassen-, Rechnungswesen
Kontenliste Verwahrkonten

Komplettliste

erstellt am: 30.09.2010 / 09:28:24
erstellt von: Herr Schäfer
erstellt für: 01 Stadt Todtnau
erstellt für HH-Jahr: 2009

Kontonummer	Bezeichnung Kassenrest a.Vj.	Abgang KR. a.Vj.	bereinigter Kassenrest a.Vj.	AO-Soll vorgemerkt	AO-Soll ausgeführt	AO-Soll gesamt	Ist	Kassenrest neu
Einnahmen	16.344,41*	0,00*	16.344,41*	0,00*	8.599.356,29*	8.599.356,29*	8.595.762,78*	19.937,92*
Ausgaben	1.646.176,09*	0,00*	1.646.176,09*	0,00*	8.599.356,29*	8.599.356,29*	8.934.931,82*	1.310.600,56*
E / J / A	-1.629.831,68*	0,00*	-1.629.831,68*	0,00*	0,00*	0,00*	-339.169,04*	-1.290.662,64*

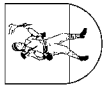


Haushalts-, Kassen-, Rechnungswesen Kontenliste Vorschusskonten

Komplettliste

erstellt am: 30.09.2010 / 09:35:59
erstellt von: Herr Schäfer
erstellt für: 01 Stadt Todtnau
erstellt für HH-Jahr: 2009

Kontonummer	Bezeichnung Kassenrest a. Vj.	Abgang KR. a. Vj.	bereinigter Kassenrest a. Vj.	AO-Soll vorgemerkt	AO-Soll ausgeführt	AO-Soll gesamt	Ist	Kassenrest neu
00060002 Allg. durchl. Gelder								
Einnahmen	418.404,65	0,00	418.404,65	0,00	963.573,79	963.573,79	1.071.721,40	310.257,04
Ausgaben	158,00	0,00	158,00	0,00	963.573,79	963.573,79	958.421,52	5.310,27
E. J. A	418.246,65	0,00	418.246,65	0,00	0,00	0,00	113.299,88	304.946,77
00060012 Vorläufige Buchungen Zahlungen Stadtw.								
Einnahmen	0,00	0,00	0,00	0,00	0,00	0,00	0,00	0,00
Ausgaben	0,00	0,00	0,00	0,00	0,00	0,00	0,00	0,00
E. J. A	0,00	0,00	0,00	0,00	0,00	0,00	0,00	0,00
00060032 Müllsackkosten an Abfallwirtschaft Lörrach								
Einnahmen	2.656,00	0,00	2.656,00	0,00	3.000,00	3.000,00	2.892,00	2.764,00
Ausgaben	0,00	0,00	0,00	0,00	3.000,00	3.000,00	3.000,00	0,00
E. J. A	2.656,00	0,00	2.656,00	0,00	0,00	0,00	-108,00	2.764,00
00061002 Vorschüsse an Handkassen								
Einnahmen	250,00	0,00	250,00	0,00	0,00	0,00	0,00	250,00
Ausgaben	0,00	0,00	0,00	0,00	0,00	0,00	0,00	0,00
E. J. A	250,00	0,00	250,00	0,00	0,00	0,00	0,00	250,00
00062002 Kindergeld								
Einnahmen	3.771,00	0,00	3.771,00	0,00	61.370,00	61.370,00	65.141,00	0,00
Ausgaben	0,00	0,00	0,00	0,00	61.370,00	61.370,00	61.370,00	0,00
E. J. A	3.771,00	0,00	3.771,00	0,00	0,00	0,00	3.771,00	0,00
00064002 Alten- u. Pflegeheim Todtnau								
Einnahmen	0,00	0,00	0,00	0,00	1.092,99	1.092,99	1.092,99	0,00
Ausgaben	0,00	0,00	0,00	0,00	1.092,99	1.092,99	1.092,99	0,00
E. J. A	0,00	0,00	0,00	0,00	0,00	0,00	0,00	0,00
00066002 Loipenhaus Notschrei								
Einnahmen	0,00	0,00	0,00	0,00	0,00	0,00	0,00	0,00
Ausgaben	0,00	0,00	0,00	0,00	0,00	0,00	0,00	0,00
E. J. A	0,00	0,00	0,00	0,00	0,00	0,00	0,00	0,00
00069952 Vorsteuer Stadt 7 %								
Einnahmen	252,02	0,00	252,02	0,00	3.559,48	3.559,48	3.811,50	0,00
Ausgaben	252,02	0,00	252,02	0,00	3.559,48	3.559,48	3.421,07	390,43
E. J. A	0,00	0,00	0,00	0,00	0,00	0,00	390,43	-390,43
00069962 Forstausgaben 19%								
Einnahmen	104.599,86	0,00	104.599,86	0,00	81.417,80	81.417,80	186.017,66	0,00
Ausgaben	6.151,42	0,00	6.151,42	0,00	81.417,80	81.417,80	82.614,71	4.954,51
E. J. A	98.448,44	0,00	98.448,44	0,00	0,00	0,00	103.402,95	-4.954,51
00069972 Forstausgaben 7 %								
Einnahmen	605,41	0,00	605,41	0,00	822,40	822,40	1.427,81	0,00
Ausgaben	0,00	0,00	0,00	0,00	822,40	822,40	822,40	0,00
E. J. A	605,41	0,00	605,41	0,00	0,00	0,00	605,41	0,00
00069982 Vorsteuer Stadt 19 %								
Einnahmen	39.304,94	0,00	39.304,94	0,00	53.600,55	53.600,55	92.905,49	0,00
Ausgaben	4.749,06	0,00	4.749,06	0,00	53.600,55	53.600,55	57.707,73	641,88
E. J. A	34.555,88	0,00	34.555,88	0,00	0,00	0,00	35.197,76	-641,88



Haushalts-, Kassen-, Rechnungswesen Kontenliste Vorschusskonten

Komplettliste

erstellt am: 30.09.2010 / 09:35:59
 erstellt von: Herr Schäfer
 erstellt für: 01 Stadt Todtnau
 erstellt für HH-Jahr: 2009

Kontonummer	Bezeichnung Kassenrest a. Vj.	Abgang KR. a. Vj.	bereinigter Kassenrest a. Vj.	AO-Soll vorgemerkt	AO-Soll ausgeführt	AO-Soll gesamt	Ist	Kassenrest neu
00069992	Zahlung Umsatzsteuer an Finanzamt							
Einnahmen	147.501,70	0,00	147.501,70	0,00	115.243,78	115.243,78	260.002,19	2.743,29
Ausgaben	24.896,82	0,00	24.896,82	0,00	115.243,78	115.243,78	140.140,60	0,00
E / J. A	122.604,88	0,00	122.604,88	0,00	0,00	0,00	119.861,59	2.743,29
00080002	Kassenbestand							
Einnahmen	0,00	0,00	0,00	0,00	419.167,29	419.167,29	0,00	419.167,29
Ausgaben	0,00	0,00	0,00	0,00	419.167,29	419.167,29	419.167,29	0,00
E / J. A	0,00	0,00	0,00	0,00	0,00	0,00	-419.167,29	419.167,29
Vorschuss - Gesamt								
Einnahmen	717.345,58*	0,00*	717.345,58*	0,00*	1.702.848,08*	1.702.848,08*	1.685.012,04*	735.181,62*
Ausgaben	36.207,32*	0,00*	36.207,32*	0,00*	1.702.848,08*	1.702.848,08*	1.727.758,31*	11.297,09*
E / J. A	681.138,26*	0,00*	681.138,26*	0,00*	0,00*	0,00*	-42.746,27*	723.884,53*

Haushaltsrechnung 2009

Zusammenstellung nach Einzelplänen
und
Feststellung und Aufgliederung des Ergebnisses

Einzelplan	Reste vom Vorjahr (K)=Kassenreste (H)=Haushaltsreste	Soll = Einnahmen = Ausgaben ./. Haushaltsreste vom Vorjahr (H) + neue Haushalts- reste (H)	Ist	Neue Reste (K)=Kassenreste (H)=Haushaltsreste	Planvergleich		
					Haushaltsansatz	Soll (Spalte 3) mehr(+) weniger (-) als Ansatz Spalte (6)	zulässige Mehrausgaben Üpl./Apl. bewilligte oder nach § 18 GemHVO
	EUR	EUR	EUR	EUR	EUR	EUR	EUR
1	2	3	4	5	6	7	8
0 Allgemeine Verwaltung							
Einn.	37.511,89(K) 0,00(H)	379.508,34	371.819,12	45.201,11(K) 0,00(H)	341.300,00	-15.089,73 53.298,07	0,00
Ausg.	11.494,35(K) 0,00(H)	1.223.494,56	1.231.193,19	3.795,72(K) 0,00(H)	1.262.700,00	-93.320,07 54.114,63	0,00
+/-	26.017,54(K) 0,00(H)	-843.986,22	-859.374,07	41.405,39(K) 0,00(H)	-921.400,00	78.230,34 -816,56	0,00
1 Öffentliche Sicherheit und Ordnung							
Einn.	2.812,86(K) 0,00(H)	83.757,40	83.557,75	3.012,51(K) 0,00(H)	76.600,00	-1.862,86 9.020,26	0,00
Ausg.	1.230,00(K) 0,00(H)	211.324,76	212.554,76	0,00(K) 0,00(H)	199.900,00	-8.525,35 19.950,11	0,00
+/-	1.582,86(K) 0,00(H)	-127.567,36	-128.997,01	3.012,51(K) 0,00(H)	-123.300,00	6.662,49 -10.929,85	0,00
2 Schulen							
Einn.	2.583,40(K) 0,00(H)	154.690,09	145.462,15	11.811,34(K) 0,00(H)	154.200,00	-3.010,75 3.500,84	0,00
Ausg.	7.902,75(K) 0,00(H)	294.074,98	297.348,31	4.629,42(K) 0,00(H)	340.600,00	-68.472,47 21.947,45	0,00
+/-	-5.319,35(K) 0,00(H)	-139.384,89	-151.886,16	7.181,92(K) 0,00(H)	-186.400,00	65.461,72 -18.446,61	0,00

Einzelplan	Reste vom Vorjahr (K)=Kassenreste (H)=Haushaltsreste	Soll = Einnahmen = Ausgaben ./. Haushaltsreste vom Vorjahr (H) + neue Haushalts- reste (H)	Ist	Neue Reste (K)=Kassenreste (H)=Haushaltsreste	Planvergleich		
					Haushaltsansatz	Soll (Spalte 3) mehr(+) weniger (-) als Ansatz Spalte (6)	zulässige Mehrausgaben Üpl./Apl. bewilligte oder nach § 18 GemHVO
	EUR	EUR	EUR	EUR	EUR	EUR	EUR
1	2	3	4	5	6	7	8
3	Wissenschaft, Forschung, Kulturpflege						
Einn.	7.871,64(K) 0,00(H)	154.306,79	164.564,23	-2.385,80(K) 0,00(H)	184.600,00	-30.520,96 227,75	0,00
Ausg.	1.845,70(K) 0,00(H)	259.285,84	260.606,73	524,81(K) 0,00(H)	292.900,00	-63.299,89 29.685,73	0,00
+/-	6.025,94(K) 0,00(H)	-104.979,05	-96.042,50	-2.910,61(K) 0,00(H)	-108.300,00	32.778,93 -29.457,98	0,00
4	Soziale Sicherung						
Einn.	7.043,67(K) 0,00(H)	248.438,76	255.482,43	0,00(K) 0,00(H)	233.100,00	-5.112,47 20.451,23	0,00
Ausg.	-2.475,91(K) 0,00(H)	630.174,01	630.908,44	-3.210,34(K) 0,00(H)	657.900,00	-46.366,77 18.640,78	0,00
+/-	9.519,58(K) 0,00(H)	-381.735,25	-375.426,01	3.210,34(K) 0,00(H)	-424.800,00	41.254,30 1.810,45	0,00
5	Gesundheit, Sport, Erholung						
Einn.	1.282,30(K) 0,00(H)	85.765,97	84.344,24	2.704,03(K) 0,00(H)	82.700,00	-3.513,26 6.579,23	0,00
Ausg.	20.611,25(K) 0,00(H)	552.671,90	560.207,12	13.076,03(K) 0,00(H)	556.500,00	-36.984,34 33.156,24	0,00
+/-	-19.328,95(K) 0,00(H)	-466.905,93	-475.862,88	-10.372,00(K) 0,00(H)	-473.800,00	33.471,08 -26.577,01	0,00

Einzelplan	Reste vom Vorjahr (K)=Kassenreste (H)=Haushaltsreste	Soll = Einnahmen = Ausgaben ./. Haushaltsreste vom Vorjahr (H) + neue Haushalts- reste (H)	Ist	Neue Reste (K)=Kassenreste (H)=Haushaltsreste	Planvergleich		
					Haushaltsansatz	Soll (Spalte 3) mehr(+) weniger (-) als Ansatz Spalte (6)	zulässige Mehrausgaben Üpl./Apl. bewilligte oder nach § 18 GemHVO
	EUR	EUR	EUR	EUR	EUR	EUR	EUR
1	2	3	4	5	6	7	8
6	Bau- und Wohnungswesen, Verkehr						
Einn.	3.141,42(K) 0,00(H)	188.255,83	188.322,35	3.074,90(K) 0,00(H)	365.100,00	-190.998,47 14.154,30	0,00
Ausg.	23.937,77(K) 0,00(H)	953.407,79	977.145,56	200,00(K) 0,00(H)	1.189.700,00	-288.649,94 52.357,73	0,00
+/-	-20.796,35(K) 0,00(H)	-765.151,96	-788.823,21	2.874,90(K) 0,00(H)	-824.600,00	97.651,47 -38.203,43	0,00
7	Öffentliche Einrichtungen, Wirtschaftsförderung						
Einn.	208.909,68(K) 0,00(H)	1.999.735,74	1.974.115,22	234.530,20(K) 0,00(H)	1.962.900,00	-28.579,50 65.415,24	0,00
Ausg.	-1.939,50(K) 0,00(H)	2.165.579,29	2.087.167,19	76.472,60(K) 0,00(H)	2.166.200,00	-197.272,27 196.651,56	0,00
+/-	210.849,18(K) 0,00(H)	-165.843,55	-113.051,97	158.057,60(K) 0,00(H)	-203.300,00	168.692,77 -131.236,32	0,00
8	Wirtschaftliche Unternehmen, allg. Grund- und Sondervermögen						
Einn.	395.313,05(K) 0,00(H)	2.662.280,00	2.803.552,86	254.040,19(K) 0,00(H)	2.962.300,00	-442.324,25 142.304,25	0,00
Ausg.	51.406,07(K) 0,00(H)	2.287.190,02	2.236.931,96	101.664,13(K) 0,00(H)	2.668.700,00	-547.288,29 165.778,31	0,00
+/-	343.906,98(K) 0,00(H)	375.089,98	566.620,90	152.376,06(K) 0,00(H)	293.600,00	104.964,04 -23.474,06	0,00

Einzelplan	Reste vom Vorjahr (K)=Kassenreste (H)=Haushaltsreste	Soll <small>= Einnahmen = Ausgaben</small> ./. Haushaltsreste vom Vorjahr (H) + neue Haushalts- reste (H)	Ist	Neue Reste (K)=Kassenreste (H)=Haushaltsreste	Planvergleich		
					Haushaltsansatz	Soll (Spalte 3) mehr(+) weniger (-) als Ansatz Spalte (6)	zulässige Mehrausgaben Üpl./Apl. bewilligte oder nach § 18 GemHVO
	EUR	EUR	EUR	EUR	EUR	EUR	EUR
1	2	3	4	5	6	7	8
9	Allgemeine Finanzwirtschaft						
Einn.	149.843,01(K) 0,00(H)	5.901.274,85	5.913.243,10	137.874,76(K) 0,00(H)	6.096.700,00	-257.125,91 61.700,76	0,00
Ausg.	39.002,93(K) 0,00(H)	3.280.810,62	3.331.559,80	-11.746,25(K) 0,00(H)	3.124.400,00	-35.785,75 192.196,37	0,00
+/-	110.840,08(K) 0,00(H)	2.620.464,23	2.581.683,30	149.621,01(K) 0,00(H)	2.972.300,00	-221.340,16 -130.495,61	0,00
0 - 9 zusammen							
Einn.	816.312,92(K) 0,00(H)	11.858.013,77	11.984.463,45	689.863,24(K) 0,00(H)	12.459.500,00	-978.138,16 376.651,93	0,00
Ausg.	153.015,41(K) 0,00(H)	11.858.013,77	11.825.623,06	185.406,12(K) 0,00(H)	12.459.500,00	-1.385.965,14 784.478,91	0,00
+/-	663.297,51(K) 0,00(H)	0,00	158.840,39	504.457,12(K) 0,00(H)	0,00	407.826,98 -407.826,98	0,00

Einzelplan	Reste vom Vorjahr (K)=Kassenreste (H)=Haushaltsreste	Soll = Einnahmen = Ausgaben ./. Haushaltsreste vom Vorjahr (H) + neue Haushalts- reste (H)	Ist	Neue Reste (K)=Kassenreste (H)=Haushaltsreste	Planvergleich		
					Haushaltsansatz	Soll (Spalte 3) mehr(+) weniger (-) als Ansatz Spalte (6)	zulässige Mehrausgaben Üpl./Apl. bewilligte oder nach § 18 GemHVO
	EUR	EUR	EUR	EUR	EUR	EUR	EUR
1	2	3	4	5	6	7	8
0 Allgemeine Verwaltung							
Einn.	0,00(K) 751.355,00(H)	55.158,00	481.513,00	0,00(K) 325.000,00(H)	80.000,00	-426.355,00 401.513,00	0,00
Ausg.	15.886,06(K) 337.569,63(H)	158.709,64	512.249,75	-84,42(K) 0,00(H)	130.000,00	-283.135,25 311.844,89	0,00
+/-	-15.886,06(K) 413.785,37(H)	-103.551,64	-30.736,75	84,42(K) 325.000,00(H)	-50.000,00	-143.219,75 89.668,11	0,00
1 Öffentliche Sicherheit und Ordnung							
Einn.	0,00(K) 35.700,00(H)	313.467,10	52.167,10	0,00(K) 297.000,00(H)	297.000,00	-25.250,00 41.717,10	0,00
Ausg.	4.102,79(K) 0,00(H)	343.663,01	17.965,80	0,00(K) 329.800,00(H)	338.600,00	-273,76 5.336,77	0,00
+/-	-4.102,79(K) 35.700,00(H)	-30.195,91	34.201,30	0,00(K) -32.800,00(H)	-41.600,00	-24.976,24 36.380,33	0,00
2 Schulen							
Einn.	0,00(K) 0,00(H)	396.100,00	0,00	0,00(K) 396.100,00(H)	427.000,00	-30.900,00 0,00	0,00
Ausg.	0,00(K) 20.000,00(H)	426.621,94	26.721,94	0,00(K) 419.900,00(H)	434.400,00	-8.219,31 441,25	0,00
+/-	0,00(K) -20.000,00(H)	-30.521,94	-26.721,94	0,00(K) -23.800,00(H)	-7.400,00	-22.680,69 -441,25	0,00

Einzelplan	Reste vom Vorjahr (K)=Kassenreste (H)=Haushaltsreste	Soll = Einnahmen = Ausgaben ./. Haushaltsreste vom Vorjahr (H) + neue Haushalts- reste (H)	Ist	Neue Reste (K)=Kassenreste (H)=Haushaltsreste	Planvergleich		
					Haushaltsansatz	Soll (Spalte 3) mehr(+) weniger (-) als Ansatz Spalte (6)	zulässige Mehrausgaben Üpl./Apl. bewilligte oder nach § 18 GemHVO
	EUR	EUR	EUR	EUR	EUR	EUR	EUR
1	2	3	4	5	6	7	8
3	Wissenschaft, Forschung, Kulturpflege						
Einn.	0,00(K) 0,00(H)	2.925,52	2.925,52	0,00(K) 0,00(H)	0,00	0,00 2.925,52	0,00
Ausg.	0,00(K) 0,00(H)	2.925,52	2.925,52	0,00(K) 0,00(H)	0,00	0,00 2.925,52	0,00
+/-	0,00(K) 0,00(H)	0,00	0,00	0,00(K) 0,00(H)	0,00	0,00 0,00	0,00
4	Soziale Sicherung						
Einn.	0,00(K) 0,00(H)	0,00	0,00	0,00(K) 0,00(H)	0,00	- - - - -	0,00
Ausg.	0,00(K) 0,00(H)	2.707,38	2.478,08	229,30(K) 0,00(H)	0,00	0,00 2.707,38	0,00
+/-	0,00(K) 0,00(H)	-2.707,38	-2.478,08	-229,30(K) 0,00(H)	0,00	0,00 -2.707,38	0,00
5	Gesundheit, Sport, Erholung						
Einn.	443,39(K) 0,00(H)	8.595,55	9.038,94	0,00(K) 0,00(H)	0,00	0,00 8.595,55	0,00
Ausg.	3.000,00(K) 32.000,00(H)	40.278,29	75.278,29	0,00(K) 0,00(H)	23.000,00	-3.000,00 20.278,29	0,00
+/-	-2.556,61(K) -32.000,00(H)	-31.682,74	-66.239,35	0,00(K) 0,00(H)	-23.000,00	3.000,00 -11.682,74	0,00

Einzelplan	Reste vom Vorjahr (K)=Kassenreste (H)=Haushaltsreste	Soll = Einnahmen = Ausgaben ./. Haushaltsreste vom Vorjahr (H) + neue Haushalts- reste (H)	Ist	Neue Reste (K)=Kassenreste (H)=Haushaltsreste	Planvergleich		
					Haushaltsansatz	Soll (Spalte 3) mehr(+) weniger (-) als Ansatz Spalte (6)	zulässige Mehrausgaben Üpl./Apl. bewilligte oder nach § 18 GemHVO
	EUR	EUR	EUR	EUR	EUR	EUR	EUR
1	2	3	4	5	6	7	8
6	Bau- und Wohnungswesen, Verkehr						
Einn.	131.850,04(K) 684.703,00(H)	653.576,67	694.874,31	82.155,40(K) 693.100,00(H)	1.042.200,00	-494.449,60 105.826,27	0,00
Ausg.	13.045,00(K) 1.037.704,39(H)	1.217.157,69	1.058.998,00	19.509,08(K) 1.189.400,00(H)	1.510.400,00	-573.294,75 280.052,44	0,00
+/-	118.805,04(K) -353.001,39(H)	-563.581,02	-364.123,69	62.646,32(K) -496.300,00(H)	-468.200,00	78.845,15 -174.226,17	0,00
7	Öffentliche Einrichtungen, Wirtschaftsförderung						
Einn.	36.933,64(K) 0,00(H)	143.395,65	108.995,65	36.933,64(K) 34.400,00(H)	191.000,00	-62.900,00 15.295,65	0,00
Ausg.	10.459,84(K) 233.797,58(H)	654.468,82	576.266,28	-40,04(K) 322.500,00(H)	697.600,00	-68.679,64 25.548,46	0,00
+/-	26.473,80(K) -233.797,58(H)	-511.073,17	-467.270,63	36.973,68(K) -288.100,00(H)	-506.600,00	5.779,64 -10.252,81	0,00
8	Wirtschaftliche Unternehmen, allg. Grund- und Sondervermögen						
Einn.	0,00(K) 165.600,00(H)	303.763,01	378.663,01	0,00(K) 90.700,00(H)	131.400,00	-86.417,52 258.780,53	0,00
Ausg.	12.804,00(K) 195.819,87(H)	241.621,47	438.391,21	4.154,13(K) 7.700,00(H)	280.200,00	-42.297,43 3.718,90	0,00
+/-	-12.804,00(K) -30.219,87(H)	62.141,54	-59.728,20	-4.154,13(K) 83.000,00(H)	-148.800,00	-44.120,09 255.061,63	0,00

Einzelplan	Reste vom Vorjahr (K)=Kassenreste (H)=Haushaltsreste	Soll = Einnahmen = Ausgaben ./. Haushaltsreste vom Vorjahr (H) + neue Haushalts- reste (H)	Ist	Neue Reste (K)=Kassenreste (H)=Haushaltsreste	Planvergleich		
					Haushaltsansatz	Soll (Spalte 3) mehr(+) weniger (-) als Ansatz Spalte (6)	zulässige Mehrausgaben Üpl./Apl. bewilligte oder nach § 18 GemHVO
	EUR	EUR	EUR	EUR	EUR	EUR	EUR
1	2	3	4	5	6	7	8
9	Allgemeine Finanzwirtschaft						
Einn.	0,00(K) 395.000,00(H)	1.613.313,98	1.608.313,98	0,00(K) 400.000,00(H)	1.647.900,00	-218.440,19 183.854,17	0,00
Ausg.	0,00(K) 0,00(H)	402.141,72	402.141,72	0,00(K) 0,00(H)	402.300,00	-158,28 0,00	0,00
+/-	0,00(K) 395.000,00(H)	1.211.172,26	1.206.172,26	0,00(K) 400.000,00(H)	1.245.600,00	-218.281,91 183.854,17	0,00
0 - 9 zusammen							
Einn.	169.227,07(K) 2.032.358,00(H)	3.490.295,48	3.336.491,51	119.089,04(K) 2.236.300,00(H)	3.816.500,00	-1.344.712,31 1.018.507,79	0,00
Ausg.	59.297,69(K) 1.856.891,47(H)	3.490.295,48	3.113.416,59	23.768,05(K) 2.269.300,00(H)	3.816.500,00	-979.058,42 652.853,90	0,00
+/-	109.929,38(K) 175.466,53(H)	0,00	223.074,92	95.320,99(K) -33.000,00(H)	0,00	-365.653,89 365.653,89	0,00
Gesamthaushalt							
Einn.	985.539,99(K) 2.032.358,00(H)	15.348.309,25	15.320.954,96	808.952,28(K) 2.236.300,00(H)	16.276.000,00	-2.322.850,47 1.395.159,72	0,00
Ausg.	212.313,10(K) 1.856.891,47(H)	15.348.309,25	14.939.039,65	209.174,17(K) 2.269.300,00(H)	16.276.000,00	-2.365.023,56 1.437.332,81	0,00
+/-	773.226,89(K) 175.466,53(H)	0,00	381.915,31	599.778,11(K) -33.000,00(H)	0,00	42.173,09 -42.173,09	0,00

	Verwaltungshaushalt	Vermögenshaushalt	Gesamthaushalt
	EUR	EUR	EUR
Einnahmen			
Solleinnahmen (= Anordnungssoll)	11.858.013,77	3.286.353,48	15.144.367,25
+ neugebildete Haushaltseinnahmereste		2.236.300,00	2.236.300,00
= Zwischensumme	11.858.013,77	5.522.653,48	17.380.667,25
- Abgang Haushaltseinnahmereste vom Vorjahr		2.032.358,00	2.032.358,00
Summe bereinigter Solleinnahmen	11.858.013,77	3.490.295,48	15.348.309,25
Ausgaben			
Sollausgaben (= Anordnungssoll)	11.858.013,77	3.077.886,95	14.935.900,72
+ neu gebildete Haushaltsausgabereste	0,00	2.269.300,00	2.269.300,00
= Zwischensumme	11.858.013,77	5.347.186,95	17.205.200,72
- Abgang Haushaltsausgabereste vom Vorjahr	0,00	1.856.891,47	1.856.891,47
Summe bereinigter Sollausgaben	11.858.013,77	3.490.295,48	15.348.309,25
Unterschied			
Etwaiger Unterschied bereinigter Solleinnahmen /. bereinigter Sollausgaben			
Fehlbetrag	0,00	0,00	0,00

Reste vom Vorjahr (K) = Kassenreste (H) = Haushaltsreste EUR	Soll (bereinigt) EUR		Ist EUR	Neue Reste (K) = Kassenreste (H) = Haushaltsreste EUR
		Einnahmen		
816.312,92(K) (H)	11.858.013,77	Summen des Verwaltungshaushalt	11.984.463,45	689.863,24(K) (H)
169.227,07(K) 2.032.358,00(H)	3.490.295,48	Summen des Vermögenshaushalt	3.336.491,51	119.089,04(K) 2.236.300,00(H)
985.539,99(K) 2.032.358,00(H)	15.348.309,25	Summen der Haushaltsrechnung	15.320.954,96	808.952,28(K) 2.236.300,00(H)
733.689,99(K)	10.302.204,37	Summen der haushaltsfremden Vorgänge (ohne Kassenbestand / Kassenvorgriff)	10.280.774,82	755.119,54(K)
	0,00	Kassenbestand / Kassenvorgriff	0,00	(K)
1.719.229,98(K) 2.032.358,00(H)	25.650.513,62	Summe der Einnahmen	25.601.729,78	1.564.071,82(K) 2.236.300,00(H)
		Ausgaben		
153.015,41(K) (H)	11.858.013,77	Summen des Verwaltungshaushalt	11.825.623,06	185.406,12(K) (H)
59.297,69(K) 1.856.891,47(H)	3.490.295,48	Summen des Vermögenshaushalt	3.113.416,59	23.768,05(K) 2.269.300,00(H)
212.313,10(K) 1.856.891,47(H)	15.348.309,25	Summen der Haushaltsrechnung	14.939.039,65	209.174,17(K) 2.269.300,00(H)
1.682.383,41(K)	10.302.204,37	Summen der haushaltsfremden Vorgänge (ohne Kassenbestand / Kassenvorgriff)	10.662.690,13	1.321.897,65(K)
	0,00	Kassenbestand/Kassenvorgriff	0,00	(K)
1.894.696,51(K) 1.856.891,47(H)	25.650.513,62	Summe der Ausgaben	25.601.729,78	1.531.071,82(K) 2.269.300,00(H)

Abschluss des Sachbuches 2009
für Vorschüsse, Verwahrgelder und andere haushaltsfremde Vorgänge
(Vorschuss- und Verwahrbuch)

Abschluss des Sachbuches

für Vorschüsse, Verwahrgelder und andere haushaltsfremde Vorgänge
(Vorschuss- und Verwahrbuch)

Einnahmen

Ausgaben

Reste vom Vorjahr (Anfangsbestand)	Soll (Zunahme)	Ist (Abnahme)	Neue Reste (Endbestand)	Verrechnungsstelle	Reste vom Vorjahr (Anfangsbestand)	Soll (Zunahme)	Ist (Abnahme)	Neue Reste (Endbestand)
EUR	EUR	EUR	EUR		EUR	EUR	EUR	EUR
1	2	3	4	5	6	7	8	9
717.345,58	1.283.680,79	1.685.012,04	316.014,33	I. Vorschüsse und Verwahrgungen				
16.344,41	3.549.356,29	3.545.762,78	19.937,92	Vorschüsse	36.207,32	1.283.680,79	1.308.591,02	11.297,09
				Verwahrgungen	393.515,43	3.549.356,29	3.840.800,47	102.071,25
733.689,99	4.833.037,08	5.230.774,82	335.952,25	Summe I	429.722,75	4.833.037,08	5.149.391,49	113.368,34
				II. Kassenmittel				
				1. Kassenbestand				
	419.167,29		419.167,29	1.1 aus voriger Rechnung				
				1.2 vom lfd. Jahr		419.167,29	419.167,29	
				2. Kassenvorgriff				
				2.1 aus voriger Rechnung	294.671,54		294.671,54	
				2.2 auf künftige Rechnung				
	5.050.000,00	5.050.000,00		3. Kassenkredite		5.050.000,00	4.200.000,00	850.000,00
	5.469.167,29	5.050.000,00	419.167,29	Summe II	294.671,54	5.469.167,29	4.913.838,83	850.000,00

Abschluss des Sachbuches

für Vorschüsse, Verwahrgelder und andere haushaltsfremde Vorgänge
(Vorschuss- und Verwahrbuch)

Einnahmen

Ausgaben

Reste vom Vorjahr (Anfangsbestand)	Soll (Zunahme)	Ist (Abnahme)	Neue Reste (Endbestand)	Verrechnungsstelle	Reste vom Vorjahr (Anfangsbestand)	Soll (Zunahme)	Ist (Abnahme)	Neue Reste (Endbestand)
EUR	EUR	EUR	EUR		EUR	EUR	EUR	EUR
1	2	3	4	5	6	7	8	9
				III. Geldvermögensrechnung 1. Geldanlagen 1.1 Einlagen bei öffentl.rechtl. Geldinstituten 1.2 Einlagen bei sonstigen Geldinstituten 1.3 Bauspareinlagen 1.4 Schuldbuchforderungen 1.5 Wertpapiere 1.6 Darlehensforderungen 1.7 Forderungen aus inneren Darlehen 1.8 Sonstige Forderungen				
				Summe III. 1				
				2. Rücklagen und sonstige Vermögensbildung 2.1 Allgemeine Rücklage 2.2 Sonderrücklagen 2.3 Sonstige	957.989,12		599.459,81	358.529,31
				Summe III. 2	957.989,12		599.459,81	358.529,31

Abschluss des Sachbuches

für Vorschüsse, Verwahrgelder und andere haushaltsfremde Vorgänge
(Vorschuss- und Verwahrbuch)

Einnahmen

Ausgaben

Reste vom Vorjahr (Anfangsbestand)	Soll (Zunahme)	Ist (Abnahme)	Neue Reste (Endbestand)	Verrechnungsstelle	Reste vom Vorjahr (Anfangsbestand)	Soll (Zunahme)	Ist (Abnahme)	Neue Reste (Endbestand)
EUR	EUR	EUR	EUR		EUR	EUR	EUR	EUR
1	2	3	4	5	6	7	8	9
733.689,99	4.833.037,08	5.230.774,82	335.952,25	I. Vorschüsse und Verwahrgelder	429.722,75	4.833.037,08	5.149.391,49	113.368,34
	5.469.167,29	5.050.000,00	419.167,29	II. Kassenmittel	294.671,54	5.469.167,29	4.913.838,83	850.000,00
				III. Geldvermögensrechnung				
				1. Geldanlagen				
				2. Rücklagen und sonstige Vermögensbildung	957.989,12		599.459,81	358.529,31
733.689,99	10.302.204,37	10.280.774,82	755.119,54	Summe I - III -Haushaltsneutrale Vorgänge-	1.682.383,41	10.302.204,37	10.662.690,13	1.321.897,65

Einnahmen

Zusammenstellung der Geldrechnungsvorgänge - zugleich Kassenrechnung -

Ausgaben

Reste vom Vorjahr (K) = Kassenreste (H) = Haushaltsreste		Soll .J. Haushaltsreste vom Vorjahr (H) + neue Haushalts- reste (H)		Ist	Neue Reste (K) = Kassenreste (H) = Haushaltsreste		Haushaltsstelle bzw. Verrechnungsstelle		Reste vom Vorjahr (K) = Kassenreste (H) = Haushaltsreste		Soll .J. Haushaltsreste vom Vorjahr (H) + neue Haushalts- reste (H)		Ist	Neue Reste (K) = Kassenreste (H) = Haushaltsreste	
EUR		EUR		EUR	EUR				EUR		EUR		EUR	EUR	
1		2		3	4		5		6		7		8	9	
(K)	816.312,92	11.858.013,77		11.984.463,45	(K)	689.863,24	Verwaltungshaushalt		(K)	153.015,41	11.858.013,77		11.825.623,06	(K)	185.406,12
(K)	169.227,07				(K)	119.089,04			(K)	59.297,69				(K)	23.768,05
(H)	2.032.358,00	3.490.295,48		3.336.491,51	(H)	2.236.300,00	Vermögenshaushalt		(H)	1.856.891,47	3.490.295,48		3.113.416,59	(H)	2.269.300,00
(K)	985.539,99				(K)	808.952,28			(K)	212.313,10				(K)	209.174,17
(H)	2.032.358,00	15.348.309,25		15.320.954,96	(H)	2.236.300,00	Sa. Haushaltsrechnung		(H)	1.856.891,47	15.348.309,25		14.939.039,65	(H)	2.269.300,00
(K)	733.689,99	9.883.037,08		10.280.774,82	335.952,25		Sa. Haushaltsneutrale Vorgänge (ohne Kassenvorrat oder Kassenvorgriff des Haushaltsjahres)		(K)	1.682.383,41	9.883.037,08		10.243.522,84	1.321.897,65	
				25.601.729,78									25.182.562,49		
							Ist-Einnahmen 25.601.729,78 €								
							Ist-Ausgaben 25.182.562,49 €								
							Rechnungsmäßiger Kassenvorrat 419.167,29 €						419.167,29		
				419.167,29	419.167,29								419.167,29		
In Worten: Vierhundertneunzehntausendein- hundertsiebendundsechzig 29/100 -x-x- EURO															
Hiermit stimmt der Abschluss des Kassenbuches überein.															
Todtnau, 20. Juli 2010															
(Andreas Klauser, Stadtratsrat)															
3.751.587,98		25.650.513,62		25.601.729,78	3.800.371,82		Summen		3.751.587,98	25.650.513,62		25.601.729,78	3.800.371,82		

Zusammenstellung

(nach Funktionsgruppen)

über die Bestände und die Veränderungen des Anlagevermögens
sowie des Deckungskapitals und der Schulden (Anlagekapital)

auf den 31.12.2009

Aktiva

Bezeichnung	Anfangsbestand 01.01.2009 EUR	Zunahme EUR	Abnahme EUR	Endbestand 31.12.2009 EUR
<u>I. Anlagevermögen</u>				
<u>1. Verwaltungsvermögen</u>				
<u>1.1 Sachanlagen</u>				
1.10 Bebaute Grundstücke	8.675.959,00	233.233,74	289.082,74	8.620.110,00
1.11 Unbebaute Grundstücke	3.887.243,00	445.853,25	124.037,25	4.209.059,00
1.12 Bewegliches Vermögen	316.071,00	17.593,19	83.994,19	249.670,00
<u>1.2 Finanzanlagen</u>				
1.20 Kapitalanteile	2.011.000,57	7.350,00		2.018.350,57
1.21 Darlehensforderungen	16.024,68	46.666,67	2.024,68	60.666,67
<u>2. Kostenrechnende Einrichtungen</u>				
<u>2.1 Sachanlagen</u>				
2.10 Bebaute Grundstücke	6.982.048,00	220.080,44	366.754,44	6.835.374,00
2.11 Unbebaute Grundstücke	6.928.802,00	560.097,73	267.076,73	7.221.823,00
2.12 Bewegliches Vermögen	282.917,00	2.483,43	47.723,43	237.677,00
<u>3. Sonstige Einrichtungen und Sachen im Gemeingebrauch</u>				
<u>3.1 Sachanlagen</u>				
3.10 Bebaute Grundstücke	138.820,00		6.148,00	132.672,00
3.11 Unbebaute Grundstücke	15.306.470,00	1.104.063,97	494.703,97	15.915.830,00
3.12 Bewegliches Vermögen	10.863,00		3.318,00	7.545,00
Summe des Anlagevermögens :	44.556.218,25	2.637.422,42	1.684.863,43	45.508.777,24

Passiva

Bezeichnung	Anfangsbestand 01.01.2009 EUR	Zunahme EUR	Abnahme EUR	Endbestand 31.12.2009 EUR
<u>I. Anlagekapital</u>				
<u>1. Deckungskapital</u>				
- Beiträge für die Abwasserbeseitigung	1.770.705,50	1.107,40	72.814,00	1.698.998,90
- Zuschüsse für die Abwasserbeseitigung	3.616.429,61	92.592,60	141.223,00	3.567.799,21
- Sonstiges Deckungskapital	34.287.335,19	1.077.479,53		35.364.814,72
<u>Summe Deckungskapital</u>	39.674.470,30	1.171.179,53	214.037,00	40.631.612,83
<u>2. Schulden</u>				
<u>2.1 Kredite</u>				
2.15 Sonstiger öffentlicher Bereich	8.180,64		4.090,34	4.090,30
2.16 Kreditmarkt	4.873.567,31	757.558,18	758.051,38	4.873.074,11
<u>Summe der Schulden</u>	4.881.747,95	757.558,18	762.141,72	4.877.164,41
<u>Zusammenstellung</u>				
1. Deckungskapital	39.674.470,30	1.171.179,53	214.037,00	40.631.612,83
2. Schulden	4.881.747,95	757.558,18	762.141,72	4.877.164,41
Summe des Anlagevermögens :	44.556.218,25	1.928.737,71	976.178,72	45.508.777,24

Abgleich der Vorgänge im Vermögenshaushalt mit den Veränderungen bei Anlagevermögen und Anlagekapital

1. Aufgliederung der Veränderungen beim Deckungskapital

	Zunahme EUR	Abnahme EUR
a) Veränderungen durch Geldvorgänge		
Zuführung vom Verwaltungshaushalt	613.854,17	
Entnahme aus Rücklagen	599.459,81	
Mehrerlös bei der Veräußerung von Sachen des Anlagevermögens	277.158,23	
Mehrerlös bei der Veräußerung von Beteiligungen		
Beiträge und ähnliche Entgelte	-5.750,00	
Zuweisungen und Zuschüsse für Investitionen und Investitionsförderungsmaßnahmen	1.287.261,00	
Neue Haushaltseinnahmereste	2.236.300,00	
Haushaltseinnahmereste aus Vorjahren	-2.032.358,00	
Fehlbetrag (Ifd. Jahr)		
Zuführung an Verwaltungshaushalt		
Zuführung an Rücklagen		
Zuweisungen und Zuschüsse für Investitionen an Dritte		56.900,00
Neue Haushaltsausgabereste		2.269.300,00
Haushaltsausgabereste aus Vorjahren		-1.856.891,47
Kreditbeschaffungskosten		
Ablösung von Dauerlasten		
Deckung von Fehlbeträgen		
Summe 1a)	<u>2.975.925,21</u>	<u>469.308,53</u>
b) Veränderungen durch Nichtgeldvorgänge		
Neubewertungen	18.577,19	
Sachschenkungen		
Sonstiges		
Veräußerungsverluste		
Abschreibungen auf das Anlagevermögen		1.546.299,97
Neubewertungen		19.193,19
Sonstiges		2.558,18
Summe 1b)	<u>18.577,19</u>	<u>1.568.051,34</u>

c) Veränderungen insgesamt

	Zunahme EUR	Abnahme EUR
Summe Ziffer 1a	2.975.925,21	469.308,53
Summe Ziffer 1b	18.577,19	1.568.051,34
Veränderungen insgesamt	<u>2.994.502,40</u>	<u>2.037.359,87</u>
Effektive Zunahme/Abnahme	<u>957.142,53</u>	
2. Nachweis der Übereinstimmung zwischen Vermögenshaushalt ("Soll") und den Veränder- ungen bei Anlagevermögen sowie Deckungs- kapital und Schulden (Anlagekapital)		
	Veränderungen durch EUR	EUR
Zunahme Anlagevermögen		2.637.422,42
Abnahme Deckungskapital		2.037.359,87
Abnahme Schulden		402.141,72
Zunahme Deckungskapital	2.994.502,40	
Zunahme Schulden	397.558,18	
Abnahme Anlagevermögen	<u>1.684.863,43</u>	
Zwischensumme	5.076.924,01	5.076.924,01
./. Abnahmen durch Nichtgeldvorgänge (Ziff. 1b)	-1.568.051,34	-1.568.051,34
./. Zunahmen durch Nichtgeldvorgänge (Ziff. 1b)	<u>-18.577,19</u>	<u>-18.577,19</u>
Sa. Veränderungen ohne Nichtgeldvorgänge	<u>3.490.295,48</u>	<u>3.490.295,48</u>
	Einnahme	Ausgabe
Sa. Vermögenshaushalt 2009 ("Soll")	<u>3.490.295,48</u>	<u>3.490.295,48</u>

Anlage zur Jahresrechnung 2009**Gesamtvermögensrechnung - BILANZ -****Aktiva****Passiva**

Bezeichnung	Anfangsbestand	Zunahme	Abnahme	Endbestand	Bezeichnung	Anfangsbestand	Zunahme	Abnahme	Endbestand
	EUR	EUR	EUR	EUR		EUR	EUR	EUR	EUR
1	2	3	4	5	6	7	8	9	10
I. Anlagevermögen					I. Anlagekapital				
1. Verwaltungsvermögen					1. Deckungskapital	39.674.470,30	1.171.179,53	214.037,00	40.631.612,83
1.1 Sachanlagen	12.879.273,00	696.680,18	497.114,18	13.078.839,00	2. Schulden				
1.2 Finanzanlagen	2.027.025,25	54.016,67	2.024,68	2.079.017,24	2.1 Kredite				
2. Kostenrechnende Einrichtungen					2.11 Bund, ERP, LAF				
2.1 Sachanlagen	14.193.767,00	782.661,60	681.554,60	14.294.874,00	2.12 Land				
2.2 Finanzanlagen					2.13 Gemeinden, Gemeindeverb.				
3. Sonstige Einrichtungen und Sachen im					2.14 Zweckverbände und dergl.				
Gemeingebrauch					2.15 Sonst. öffentl. Bereich	8.180,64		4.090,34	4.090,30
3.1 Sachanlagen	15.456.153,00	1.104.063,97	504.169,97	16.056.047,00	2.16 Kreditmarkt	4.873.567,31	757.558,18	758.051,38	4.873.074,11
3.2 Finanzanlagen					2.17 Kreditähnl. Rechtsgeschäfte				
Zwischensumme	44.556.218,25	2.637.422,42	1.684.863,43	45.508.777,24	Zwischensumme	44.556.218,25	1.928.737,71	976.178,72	45.508.777,24
II. Geldanlagen					II. Rücklagen u. sonst. Vermögensbindungen				
1. Einlagen bei öffentlich-rechtlichen					1. Allgemeine Rücklagen	957.989,12		599.459,81	358.529,31
Geldinstituten					2. Sonderrücklagen				
2. Einlagen bei sonst. Geldinstituten					3. Sonstige				
3. Bauspareinlagen					III. Verpflichtungen aus lfd. Rechnung				
4. Schuldbuchforderungen					1. Kassenausgabereste				
5. Wertpapiere					1.1 Verwaltungshaushalt	153.015,41	32.390,71		185.406,12
6. Darlehensforderungen					1.2 Vermögenshaushalt	59.297,69		35.529,64	23.768,05
7. Forderungen aus inneren Darlehen					1.3 Sachbuch für haushaltsneutrale				
8. Sonstige					Vorgänge	429.722,75	533.645,59		963.368,34
III. Forderungen aus lfd. Rechnungen					2. Kassenvorgriff, Kassenkredite	294.671,54		294.671,54	
1. Kasseneinnahmereste					3. Haushaltsausgabereste				
1.1 Verwaltungshaushalt	816.312,92		126.449,68	689.863,24	3.1 Verwaltungshaushalt				
1.2 Vermögenshaushalt	169.227,07		50.138,03	119.089,04	3.2 Vermögenshaushalt	1.856.891,47	412.408,53		2.269.300,00
1.3 Sachbuch für haushaltsneutrale									
Vorgänge	733.689,99		397.737,74	335.952,25					
2. Kassenbestand		419.167,29		419.167,29					
3. Haushaltseinnahmereste (Vermögenshaushalt)	2.032.358,00	203.942,00		2.236.300,00					
4. Fehlbeträge									
4.1 Vorjahre									
4.2 laufendes Jahr									
Summe	48.307.806,23	3.260.531,71	2.259.188,88	49.309.149,06	Summe	48.307.806,23	2.907.182,54	1.905.839,71	49.309.149,06

Todtnau, 20 Juli 2010

(Wießner, Bürgermeister)

Haushaltsrechnung für das Haushaltsjahr 2009

Rechnungsquerschnitt

- in EUR -

Gemeinde : Stadt Todtnau

Einwohner: 4.967

Stand : 30.06.2009

Gemeinde 1 Stadt Todtnau

Gld. Nr.	Aufgabenbereich	1 Einnahmen aus Verwaltung und Betrieb	2 Übrige Einnahmen	3 Personal- ausgaben	4 Sächl. Verw.- u. Betriebs- aufwand	5 Zuweisungen und Zuschüsse	6 Zuschussbedarf (Sp. 2 + 3 ./. 4 bis 6)	1 Objektbezogene Einnahmen des Verm.HH.	2 Bau- maßnahmen	3 Sonstige Investitions- ausgaben	4 Verpflichtungs- ermächtigungen
	Gruppierungsziffer	10 - 17 EUR	20 - 27, 061 EUR	40 - 46 40 - 46 EUR	50 - 68, 84 EUR	70-79,78-79 EUR	EUR	32 - 36 32 - 36 EUR	94 - 96 EUR	92, 93, 98 , 991 991 EUR	EUR
1	2	3	4	5	6	7	8	9	10	11	12
00	Gemeindeorgane <i>Je EW</i>	53.572,37 11	0,00 0	266.549,51 54	48.633,22 10	0,00 0	-261.610,36 -53	0,00 0	0,00 0	0,00 0	0,00 0
02	Hauptverwaltung <i>Je EW</i>	147.745,04 30	0,00 0	278.152,52 56	231.826,46 47	0,00 0	-362.233,94 -73	55.158,00 11	156.033,52 31	2.676,12 1	0,00 0
03	Finanzverwaltung <i>Je EW</i>	146.952,96 30	17.706,10 4	317.461,93 64	5.520,69 1	2.563,26 1	-160.886,82 -32	0,00 0	0,00 0	0,00 0	0,00 0
05	Besondere Dienststellen der allgemeinen Verwaltung <i>Je EW</i>	10.461,94 2	0,00 0	25.091,85 5	11.679,28 2	0,00 0	-26.309,19 -5	0,00 0	0,00 0	0,00 0	0,00 0
06	Einrichtungen f. die gesamte Verwaltung <i>Je EW</i>	3.069,93 1	0,00 0	0,00 0	30.699,38 6	0,00 0	-27.629,45 -6	0,00 0	0,00 0	0,00 0	0,00 0
08	Einrichtungen für Verwaltungsangehörige <i>Je EW</i>	0,00 0	0,00 0	0,00 0	5.316,46 1	0,00 0	-5.316,46 -1	0,00 0	0,00 0	0,00 0	0,00 0
0	Allgemeine Verwaltung <i>Je EW</i>	361.802,24 74	17.706,10 4	887.255,81 179	333.675,49 67	2.563,26 1	-843.986,22 -170	55.158,00 11	156.033,52 31	2.676,12 1	0,00 0
11	Öffentliche Ordnung <i>Je EW</i>	62.168,56 13	2.122,50 0	113.649,41 23	18.903,62 4	0,00 0	-68.261,97 -14	0,00 0	0,00 0	4.936,50 1	0,00 0
13	Feuerschutz <i>Je EW</i>	19.466,34 4	0,00 0	4.039,23 1	71.402,50 14	3.330,00 1	-59.305,39 -12	313.467,10 63	5.808,38 1	332.918,13 67	0,00 0
1	Öffentliche Sicherheit und Ordnung <i>Je EW</i>	81.634,90 17	2.122,50 0	117.688,64 24	90.306,12 18	3.330,00 1	-127.567,36 -26	313.467,10 63	5.808,38 1	337.854,63 68	0,00 0
21	Grund- u. Hauptschulen <i>Je EW</i>	133.103,39 27	0,00 0	54.952,97 11	197.122,89 40	0,00 0	-118.972,47 -24	396.100,00 80	426.180,69 86	441,25 0	0,00 0
27	Sonderschulen <i>Je EW</i>	0,00 0	0,00 0	0,00 0	0,00 0	0,00 0	0,00 0	0,00 0	0,00 0	0,00 0	0,00 0
29	Übrige schulische Aufgaben <i>Je EW</i>	21.586,70 4	0,00 0	41.612,84 8	386,28 0	0,00 0	-20.412,42 -4	0,00 0	0,00 0	0,00 0	0,00 0
2	Schulen <i>Je EW</i>	154.690,09 31	0,00 0	96.565,81 19	197.509,17 40	0,00 0	-139.384,89 -28	396.100,00 80	426.180,69 86	441,25 0	0,00 0

Gemeinde

1 Stadt Todtnau

Gld. Nr.	Aufgabenbereich	1 Einnahmen aus Verwaltung und Betrieb	2 Übrige Einnahmen	3 Personal- ausgaben	4 Sächl. Verw.- u. Betriebs- aufwand	5 Zuweisungen und Zuschüsse	6 Zuschussbedarf (Sp. 2 + 3 /. 4 bis 6)	1 Objektbezogene Einnahmen des Verm.HH.	2 Bau- maßnahmen	3 Sonstige Investitions- ausgaben	4 Verpflichtungs- ermächtigungen
	Gruppierungsziffer	10 - 17	20 - 27, 061	40 - 46 40 - 46	50 - 68, 84	70-79,78-79		32 - 36 32 - 36	94 - 96	92, 93, 98 , 991 991	
		EUR	EUR	EUR	EUR	EUR	EUR	EUR	EUR	EUR	EUR
1	2	3	4	5	6	7	8	9	10	11	12
33	Theater und Musikpflege <i>Je EW</i>	145.769,61 29	0,00 0	173.131,76 35	32.504,81 7	6.460,00 1	-66.326,96 -13	0,00 0	0,00 0	0,00 0	0,00 0
34	Heimat- und sonstige Kulturpflege <i>Je EW</i>	673,40 0	0,00 0	0,00 0	15.514,60 3	767,00 0	-15.608,20 -3	2.925,52 1	2.925,52 1	0,00 0	0,00 0
35	Volksbildung <i>Je EW</i>	7.652,12 2	0,00 0	11.698,73 2	11.203,53 2	0,00 0	-15.250,14 -3	0,00 0	0,00 0	0,00 0	0,00 0
37	Kirchliche Angelegenheiten <i>Je EW</i>	211,66 0	0,00 0	0,00 0	8.005,41 2	0,00 0	-7.793,75 -2	0,00 0	0,00 0	0,00 0	0,00 0
3	Wissenschaft, Forschung, Kulturpflege <i>Je EW</i>	154.306,79 31	0,00 0	184.830,49 37	67.228,35 14	7.227,00 1	-104.979,05 -21	2.925,52 1	2.925,52 1	0,00 0	0,00 0
40	Verwaltung der sozialen Angelegenheiten <i>Je EW</i>	1.397,80 0	0,00 0	28.441,10 6	2.355,12 0	0,00 0	-29.398,42 -6	0,00 0	0,00 0	0,00 0	0,00 0
43	Soziale Einrichtungen und Dienste <i>Je EW</i>	0,00 0	0,00 0	0,00 0	0,00 0	0,00 0	0,00 0	0,00 0	0,00 0	0,00 0	0,00 0
46	Einrichtungen der Jugendhilfe <i>Je EW</i>	247.040,96 50	0,00 0	205.822,09 41	55.098,78 11	338.199,21 68	-352.079,12 -71	0,00 0	1.573,67 0	1.133,71 0	0,00 0
49	Sonstige soziale Angelegenheiten <i>Je EW</i>	0,00 0	0,00 0	0,00 0	7,71 0	250,00 0	-257,71 0	0,00 0	0,00 0	0,00 0	0,00 0
4	Soziale Sicherung <i>Je EW</i>	248.438,76 50	0,00 0	234.263,19 47	57.461,61 11	338.449,21 68	-381.735,25 -77	0,00 0	1.573,67 0	1.133,71 0	0,00 0
54	Sonstige Einrichtungen und Maßnahmen der Gesundheitspflege <i>Je EW</i>	0,00 0	0,00 0	0,00 0	2.116,89 0	4.505,91 1	-6.622,80 -1	0,00 0	0,00 0	0,00 0	0,00 0
55	Förderung des Sports <i>Je EW</i>	0,00 0	0,00 0	0,00 0	1.663,38 0	1.729,00 0	-3.392,38 -1	0,00 0	0,00 0	0,00 0	0,00 0
56	Eigene Sportstätten <i>Je EW</i>	43.636,15 9	0,00 0	0,00 0	293.391,40 59	0,00 0	-249.755,25 -50	1.297,36 0	1.422,36 0	20.000,00 4	0,00 0
57	Badeanstalten <i>Je EW</i>	38.468,09 8	0,00 0	0,00 0	174.807,86 35	0,00 0	-136.339,77 -27	940,00 0	0,00 0	1.090,00 0	0,00 0

Gemeinde

1 Stadt Todtnau

Gld. Nr.	Aufgabenbereich	1 Einnahmen aus Verwaltung und Betrieb	2 Übrige Einnahmen	3 Personal- ausgaben	4 Sächl. Verw.- u. Betriebs- aufwand	5 Zuweisungen und Zuschüsse	6 Zuschussbedarf (Sp. 2 + 3 ./. 4 bis 6)	1 Objektbezogene Einnahmen des Verm.HH.	2 Bau- maßnahmen	3 Sonstige Investitions- ausgaben	4 Verpflichtungs- ermächtigungen
	Gruppierungsziffer	10 - 17	20 - 27, 061	40 - 46 40 - 46	50 - 68, 84	70-79,78-79		32 - 36 32 - 36	94 - 96	92, 93, 98 , 991 991	
		EUR	EUR	EUR	EUR	EUR	EUR	EUR	EUR	EUR	EUR
1	2	3	4	5	6	7	8	9	10	11	12
75	Bestattungswesen	50.323,58	0,00	0,00	105.567,39	20,00	-55.263,81	0,00	0,00	0,00	0,00
	<i>Je EW</i>	10	0	0	21	0	-11	0	0	0	0
76	Sonstige Öffentliche Einrichtungen	954,00	0,00	4.159,28	32.108,14	0,00	-35.313,42	15.295,65	687,64	0,00	0,00
	<i>Je EW</i>	0	0	1	6	0	-7	3	0	0	0
77	Hilfsbetriebe der Verwaltung	817.008,18	0,00	608.235,13	222.895,77	0,00	-14.122,72	0,00	0,00	758,03	0,00
	<i>Je EW</i>	164	0	122	45	0	-3	0	0	0	0
78	Förderung der Land- und Forstwirtschaft	62.869,93	0,00	14.580,05	44.251,35	28.782,80	-24.744,27	0,00	0,00	0,00	0,00
	<i>Je EW</i>	13	0	3	9	6	-5	0	0	0	0
79	Förderung von Wirtschaft und Verkehr	47.552,94	5.517,25	2.960,00	34.768,85	3.149,75	12.191,59	0,00	524,55	51.566,67	0,00
	<i>Je EW</i>	10	1	1	7	1	2	0	0	10	0
7	Öffentliche Einrichtungen, Wirtschaftsförderung	1.780.181,49	219.554,25	757.982,40	1.262.510,77	145.086,12	-165.843,55	143.395,65	601.508,72	52.960,10	480.000,00
	<i>Je EW</i>	358	44	153	254	30	-34	29	121	10	97
81	Versorgungsunternehmen	0,00	230.707,41	0,00	0,00	0,00	230.707,41	0,00	0,00	0,00	0,00
	<i>Je EW</i>	0	46	0	0	0	46	0	0	0	0
85	Land- und forstwirtschaftliche Unternehmen	1.223.878,93	0,00	355.734,67	645.187,86	0,00	222.956,40	0,00	38.601,89	0,00	0,00
	<i>Je EW</i>	246	0	72	130	0	45	0	8	0	0
86	Kur- und Badebetriebe	832.441,36	0,00	3.832,65	508.767,23	668.847,61	-349.006,13	44.982,48	79.776,55	7.250,00	0,00
	<i>Je EW</i>	168	0	1	102	135	-70	9	16	1	0
88	Allgemeines Grundvermögen	375.252,30	0,00	0,00	72.827,59	31.992,41	270.432,30	258.780,53	0,00	115.993,03	0,00
	<i>Je EW</i>	76	0	0	15	6	54	52	0	23	0
8	Wirtschaftliche Unternehmen, allg. Grund- und	2.431.572,59	230.707,41	359.567,32	1.226.782,68	700.840,02	375.089,98	303.763,01	118.378,44	123.243,03	0,00
	<i>Je EW</i>	490	46	73	247	141	75	61	24	24	0
	Gesamt	5.486.203,20	470.535,72	2.851.350,28	4.522.122,35	1.203.730,52	-2.620.464,23	1.876.981,50	2.548.754,92	539.398,84	480.000,00
	<i>Je EW</i>	1107	94	575	910	243	-528	377	514	107	97

Gemeinde **1 Stadt Todtnau**

Gld. Nr.	Aufgabenbereich	1 Steuern und allgemeine Zuweisungen	2 Sonstige Finanz- einnahmen	3 Sonstige Finanz- ausgaben	4 Überschuss (Sp. 3 + 4 . / . 5)	1 Sonstige Einnahmen des Verm.HH.	2 Sonstige Ausgaben des Verm.HH.
	Gruppierungsziffer	00-07,09 EUR	158,20-28 EUR	47,679,686-689,8 0-88 EUR	 EUR	30,31,36,37,39 EUR	90,91,933,97,99 haushalts EUR
1	2	3	4	5	6	7	8
90	Steuern, allgemeine Zuweisungen und Umlagen <i>Je EW</i>	4.905.554,21 988	0,00 0	2.225.713,22 448	2.679.840,99 540	0,00 0	0,00 0
91	Sonstige allgemeine Finanzwirtschaft <i>Je EW</i>	0,00 0	995.720,64 200	1.055.097,40 212	-59.376,76 -12	1.613.313,98 325	402.141,72 81
9	Allgemeine Finanzwirtschaft <i>Je EW</i>	4.905.554,21 988	995.720,64 200	3.280.810,62 660	2.620.464,23 528	1.613.313,98 325	402.141,72 81
	Gesamt <i>Je EW</i>	4.905.554,21 988	995.720,64 200	3.280.810,62 660	2.620.464,23 528	1.613.313,98 325	402.141,72 81

Haushaltsrechnung für das Haushaltsjahr 2009

Rechnungs-Gruppierungsübersicht

- EUR -

Gemeinde : Stadt Todtnau
Einwohner: 4.967
Stand : 30.06.2009

Gemeinde 1 Stadt Todtnau

Grupp.-Nr.	Bezeichnung der Hauptgruppen, Gruppen und Untergruppen	Betrag 2009 EUR	je Einwohner EUR	Haushaltsvergleich Mehr/Weniger EUR
E i n n a h m e n				
	Einnahmen des Verwaltungshaushaltes -----			
	0 Steuern, Allgemeine Zuweisungen			
000	Grundsteuer A	15.311,31	3	-688,69
001	Grundsteuer B	661.131,05	133	6.131,05
003	Gewerbesteuer nach Ertrag	517.423,28	104	-152.576,72
	01 Gemeindeanteil an Gemeinschaftsteuern			
010	Gemeindeanteil an der Einkommensteuer	1.523.386,95	307	-43.613,05
012	Gemeindeanteil an der Umsatzsteuer	200.018,07	40	-981,93
02,03	Andere Steuern und steuerähnliche Einnahmen	279.702,75	56	-3.397,25
	04 Schlüsselzuweisungen			
041	vom Land	1.581.033,80	318	-32.966,20
	09 Ausgleichsleistungen			
091	Ausgleichsleistungen nach dem Familienlastenausgleich	127.547,00	26	547,00
0	Summe Hauptgruppe 0	4.905.554,21	987	-227.545,79
	1 Einnahmen aus Verwaltung und Betrieb			
10,11,12	Gebühren und ähnliche Entgelte, zweckgebundene Abgaben	1.608.772,14	324	42.272,14
13,14,15	Einnahmen a. Verkauf, Mieten u. Pachten, sonst. Verwaltungs-u. Betriebseinnahmen	1.678.967,61	338	-389.232,39
	16 Erstattungen für Ausgaben des Verwaltungshaushalt			
160	vom Bund	7.761,65	2	961,65
161	vom Land	23.028,56	5	628,56
162	von Gemeinden und Gemeindeverbänden	26.159,40	5	-2.640,60
163	von Zweckverbänden u. dgl.	111.785,89	23	43.585,89
164	vom sonst.öffentl. Bereich	0,00	0	0,00

Gemeinde

1 Stadt Todtnau

Grupp.-Nr.	Bezeichnung der Hauptgruppen, Gruppen und Untergruppen	Betrag	je	Haushaltsvergleich
		2009	Einwohner	Mehr/Weniger
		EUR	EUR	EUR
E i n n a h m e n				
165	von kommunalen Sonderrechnungen	110.570,53	22	9.570,53
166	von sonstigen öffentl. Sonderrechnungen	71.748,77	14	8.648,77
167	von privaten Unternehmen	13.406,53	3	6.006,53
168	von übrigen Bereichen	36.534,85	7	6.534,85
169	Innere Verrechnungen	1.140.187,02	230	34.987,02
17	Zuweisungen und Zuschüsse für laufende Zwecke			
170	vom Bund	0,00	0	0,00
171	vom Land	604.379,26	122	-183.120,74
172	von Gemeinden und Gemeindeverbänden	36.371,43	7	-128,57
173	von Zweckverbänden u. dgl.	0,00	0	0,00
174	vom sonst. öffentl. Bereich	0,00	0	-1.000,00
176	von sonstigen öffentl. Sonderrechnungen	0,00	0	0,00
177	von privaten Unternehmen	14.455,30	3	14.055,30
178	von übrigen Bereichen	2.074,26	0	774,26
1	Summe Hauptgruppe 1	5.486.203,20	1.105	-408.096,80
2	Sonstige Finanzeinnahmen			
20	Zinseinnahmen			
200	vom Bund	0,00	0	0,00
201	vom Land	0,00	0	0,00
202	von Gemeinden- und Gemeindeverbänden	0,00	0	0,00
203	von Zweckverbänden u. dgl.	0,00	0	0,00
204	vom sonst. öffentl. Bereich	0,00	0	0,00
205,206,207,208	von unternehmerischen und übrigen Bereichen	20.680,15	4	19.180,15
209	aus inneren Darlehen	0,00	0	0,00
21,22	Gewinnanteile von wirtschaftl. Unternehmen u.a. Beteiligungen, Konzessionsabgaben	298.197,91	60	3.197,91
23	Schuldendiensthilfen			
230	vom Bund, LAF, ERP-Sondervermögen	0,00	0	0,00

Gemeinde 1 Stadt Todtnau

Grupp.-Nr.	Bezeichnung der Hauptgruppen, Gruppen und Untergruppen	Betrag	je	Haushaltsvergleich
		2009	Einwohner	Mehr/Weniger
		EUR	EUR	EUR
E i n n a h m e n				
231	vom Land	0,00	0	0,00
232	von Gemeinden und Gemeindeverbänden	0,00	0	0,00
233	von Zweckverbänden u. dgl.	0,00	0	0,00
234	vom sonst.öffentl. Bereich	0,00	0	0,00
235,236,237	von unternehmerischen und übrigen Bereichen	0,00	0	0,00
24,25	Ersatz v. sozialen Leistungen	0,00	0	0,00
26	Weitere Finanzeinnahmen	21.365,05	4	-2.134,95
27	Kalkulatorische Einnahmen	1.126.013,25	227	13.913,25
28	Zuführungen vom Vermögenshaushalt	0,00	0	0,00
2	Summe Hauptgruppe 2	1.466.256,36	295	34.156,36
0,1,2	Gesamteinnahmen des VWH	11.858.013,77	2.387	-601.486,23
3	Einnahmen des Vermögenshaushaltes -----			
30	Zuführung vom Verwaltungshaushalt	613.854,17	124	183.854,17
31	Entnahmen aus Rücklagen	599.459,81	121	-105.440,19
32	Rückflüsse von Darlehen			
320	vom Bund, LAF, ERP-Sondervermögen	0,00	0	0,00
321	vom Land	0,00	0	0,00
322	von Gemeinden und Gemeindeverbänden	0,00	0	0,00
323	von Zweckverbänden u. dgl.	0,00	0	0,00
324	vom sonst. öffentl. Bereich	0,00	0	0,00
325,326,327,328	von unternehmerischen und übrigen Bereichen	2.024,68	0	1.824,68
33	Einnahmen aus Veräußerungen v. Beteiligungen und Rückflüsse v. Kapitaleinlagen	0,00	0	0,00
34	Einnahmen aus Veräußerung v. Sachen des Anlagevermögens	394.503,82	79	314.503,82
35	Beiträge und ähnliche Entgelte	-5.750,00	-1	-55.750,00
36	Zuweisungen u. Zuschüsse f.			

Gemeinde

1 Stadt Todtnau

Grupp.-Nr.	Bezeichnung der Hauptgruppen, Gruppen und Untergruppen	Betrag 2009 EUR	je Einwohner EUR	Haushaltsvergleich Mehr/Weniger EUR
E i n n a h m e n				
	Investitionen			
	u. Investitionsförderungsmaßn.			
360	vom Bund, LAF, ERP-Sondervermögen	177.500,00	36	0,00
361	vom Land	1.290.996,13	260	-569.903,87
362	von Gemeinden und Gemeindeverbänden	0,00	0	0,00
363	von Zweckverbänden u. dgl.	0,00	0	0,00
364	vom sonst. öffentl. Bereich	0,00	0	0,00
365,366,367,368	von unternehmerischen und übrigen Bereichen	17.706,87	4	17.706,87
37	Einnahmen aus Krediten und inneren Darlehen			
3701	vom Bund, LAF, ERP-Sondervermögen	0,00	0	0,00
3711	vom Land	0,00	0	0,00
3721	von Gemeinden und Gemeindeverbänden	0,00	0	0,00
3731	von Zweckverbänden u. dgl.	0,00	0	0,00
3741	vom sonst. öffentl. Bereich	0,00	0	0,00
3751	von kommunalen Sonderrechnungen	0,00	0	0,00
3761	von sonstigen öffentl. Sonderrechnungen	400.000,00	81	-113.000,00
3771	von privaten Unternehmen	0,00	0	0,00
3781	von übrigen Bereichen	0,00	0	0,00
379	Innere Darlehen	0,00	0	0,00
39	Abschluss- und Übertragungsbuchungen			
3900	Fehlbeträge	0,00	0	0,00
3	Gesamteinnahmen des VMH	3.490.295,48	704	-326.204,52
0-3	Gesamteinnahmen des VWH und VMH	15.348.309,25	3.091	-927.690,75

Gemeinde

1 Stadt Todtnau

Grupp.-Nr.	Bezeichnung der Hauptgruppen, Gruppen und Untergruppen	Betrag 2009 EUR	je Einwohner EUR	Haushaltsvergleich Mehr/Weniger EUR
A u s g a b e n				
	Ausgaben des Verwaltungshaushaltes -----			
	4 Personalausgaben			
40	Aufwendungen für ehrenamtl. Tätigkeit	87.130,48	18	-1.569,52
41	Besoldung, Vergütungen, Löhne	1.989.431,01	401	-74.168,99
42,43	Versorgung	354.344,87	71	-28.255,13
44	Beiträge zur gesetzlichen Sozialversicherung	345.814,92	70	-45.185,08
45	Beihilfen und Unterstützungen	73.369,00	15	-1.731,00
46	Personalnebenausgaben	1.260,00	0	-40,00
47	Deckungsreserve für Personalausgaben	0,00	0	0,00
4	Personalausgaben	2.851.350,28	575	-150.949,72
	5/6 Sächlicher Verwaltungs- und Betriebsaufwand			
50,51	Unterhaltung d. Grundst. u. baul. Anlagen u. d. sonst. unbew. Vermögens	662.039,66	133	-356.360,34
52	Geräte, Ausstattungs-u. Ausrüstungsgegenstände, sonst. Gebrauchsgegenstände	96.332,16	19	17.332,16
53	Mieten und Pachten	36.394,96	7	-12.705,04
54	Bewirtschaftung d. Grundstücke, baulichen Anlagen usw.	449.420,36	90	-52.179,64
55	Haltung von Fahrzeugen	81.297,01	16	10.297,01
56	Besondere Aufwendungen für Beschäftigte	21.522,36	4	-14.577,64
57-63	Weitere Verwaltungs- und Betriebsausgaben	634.799,57	128	-274.600,43
64-66	Steuern, Geschäftsausgaben u.a.	296.882,26	60	-56.817,74
	67 Erstattungen von Verwaltungs- und Betriebsaufwand			
670	an Bund, LAF, ERP-Sondervermögen	0,00	0	0,00

Gemeinde

1 Stadt Todtnau

Grupp.-Nr.	Bezeichnung der Hauptgruppen, Gruppen und Untergruppen	Betrag 2009 EUR	je Einwohner EUR	Haushaltsvergleich Mehr/Weniger EUR
A u s g a b e n				
671	an Land	191.270,73	39	-11.729,27
672	an Gemeinden und Gemeindeverbände	0,00	0	0,00
673	an Zweckverbände u. dgl.	0,00	0	0,00
674	an sonst. öffentl. Bereich	0,00	0	0,00
675-678	an unternehmerische und übrige Bereiche	0,00	0	0,00
679	Innere Verrechnungen	1.140.187,03	230	34.987,03
67	Summe Gruppe 67	1.331.457,76	269	23.257,76
68	Kalkulatorische Kosten	1.126.013,25	227	13.913,25
5/6	Summe Hauptgruppe 5/6	4.736.159,35	953	-702.440,65
7	Zuweisungen und Zuschüsse (nicht für Investitionen)			
70	Zuschüsse f. lfd. Zwecke an gemeinnützige, mildtätige, kirchliche oder ähnliche Einrichtungen	4.525,91	1	2.125,91
71	Zuweisungen und sonstige Zuschüsse für lfd. Zwecke			
710	an Bund, LAF, ERP-Sondervermögen	0,00	0	0,00
711	an Land	0,00	0	0,00
712	an Gemeinden und Gemeindeverbände	3.773,36	1	3.773,36
713	an Zweckverbände u. dgl.	119.429,37	24	53.029,37
714	an sonst. öffentl. Bereich	0,00	0	0,00
715, 716	an kommunale u. sonst. öffentl. Unternehmen	700.240,02	141	59.240,02
717	an private Unternehmen	636,75	0	-63,25
718	an übrige Bereiche	375.125,11	76	-29.574,89
71	Summe Gruppe 71	1.199.204,61	242	86.404,61
72	Schuldendiensthilfen			
722	an Gemeinden und Gemeindeverbände	0,00	0	0,00
723	an Zweckverbände u. dgl.	0,00	0	0,00
725,726	an öffentliche, wirtschaftliche und private Unternehmen	0,00	0	0,00

Gemeinde

1 Stadt Todtnau

Grupp.-Nr.	Bezeichnung der Hauptgruppen, Gruppen und Untergruppen	Betrag 2009 EUR	je Einwohner EUR	Haushaltsvergleich Mehr/Weniger EUR
A u s g a b e n				
727	an übrige Bereiche	0,00	0	0,00
72	Summe Gruppe 72	0,00	0	0,00
73-78	Leistungen der Sozialhilfe u.ä.	0,00	0	0,00
7	Summe Hauptgruppe 7	1.203.730,52	243	88.530,52
	8 Sonstige Finanzausgaben			
	80 Zinsausgaben			
800	an Bund, LAF, ERP-Sondervermögen	0,00	0	0,00
801	an Land	0,00	0	0,00
802	an Gemeinden und Gemeindeverbände	0,00	0	0,00
803	an Zweckverbände und dgl.	0,00	0	0,00
804	an sonstigen öffentlichen Bereich	264,03	0	-35,97
805	an kommunale Sonderrechnungen	0,00	0	0,00
806	an sonstige öffentl. Sonderrechnungen	181.816,61	37	1.816,61
807	an private Unternehmen	38.112,14	8	2.112,14
808	an übrige Bereiche	0,00	0	0,00
809	an innere Darlehen	0,00	0	0,00
80	Summe Gruppe 80	220.192,78	45	3.892,78
	81 Steuerbeteiligungen			
810	Gewerbesteuerumlage	101.339,87	20	-28.660,13
	82 Allgemeine Zuweisungen			
822	an Gemeinden und Gemeindeverbände	2.099,99	0	-100,01
823	an Zweckverbände und ähnliche Verbände	0,00	0	0,00
	83 Allgemeine Umlagen			
831	an Land	845.085,40	170	-14,60
832	an Gemeinden und Gemeindeverbände	1.277.187,96	257	-12,04
833	an Zweckverbände und ähnliche Verbände	0,00	0	0,00
83	Summe Gruppe 83	2.122.273,36	427	-26,64
84	Weitere Finanzausgaben	7.013,45	1	4.413,45
85	Deckungsreserve	0,00	0	0,00
86	Zuführung zum Vermögenshaushalt	613.854,17	124	183.854,17
8	Summe Hauptgruppe 8	3.066.773,62	617	163.373,62

Gemeinde

1 Stadt Todtnau

Grupp.-Nr.	Bezeichnung der Hauptgruppen, Gruppen und Untergruppen	Betrag 2009 EUR	je Einwohner EUR	Haushaltsvergleich Mehr/Weniger EUR
A u s g a b e n				
4-8	Gesamtausgaben des VWH	11.858.013,77	2.388	-601.486,23
	Ausgaben des Vermögenshaushaltes			

90	Zuführung zum Verwaltungshaushalt	0,00	0	0,00
91	Zuführung an die Rücklage	0,00	0	0,00
	92 Gewährung von Darlehen			
920	an Bund, LAF, ERP-Sondervermögen	0,00	0	0,00
921	an Land	0,00	0	0,00
922	an Gemeinden und Gemeindeverbände	0,00	0	0,00
923	an Zweckverbände und ähnliche Verbände	0,00	0	0,00
924	an sonstigen öffentlichen Bereich	0,00	0	0,00
925	an kommunale Sonderrechnungen	0,00	0	0,00
926	an sonstige öffentl. Sonderrechnungen	46.666,67	9	66,67
927	an private Unternehmen	0,00	0	0,00
92	Summe Gruppe 92	46.666,67	9	66,67
	93 Vermögenserwerb			
930	Erwerb von Beteiligungen, Kapitaleinlagen	7.350,00	1	50,00
932, 933	Erwerb von Grundstücken, Leasing- und Leibrentenzahlungen (Grunderwerb)	115.993,03	23	-24.006,97
935, 936	Erwerb von beweglichen Sachen des Anlagevermögens, Leasingzahlungen (bewegl. Sachen des AV)	344.489,14	69	8.489,14
93	Summe Gruppe 93	467.832,17	93	-15.467,83
94, 95, 96	Baumaßnahmen	2.548.754,92	513	-309.545,08
	97 Tilgung von Krediten, Rückzahlung von inneren Darlehen			
9701	an Bund, LAF, ERP-Sondervermögen	0,00	0	0,00
9741	an von sonst. öffentl. Bereich	4.090,34	1	-9,66
9761	an sonstige öffentl. Sonderrechnungen	357.328,70	72	-71,30
9771	an private Unternehmen	40.722,68	8	-77,32

Gemeinde

1 Stadt Todtnau

Grupp.-Nr.	Bezeichnung der Hauptgruppen, Gruppen und Untergruppen	Betrag 2009 EUR	je Einwohner EUR	Haushaltsvergleich Mehr/Weniger EUR
A u s g a b e n				
9781	an übrige Bereiche	0,00	0	0,00
97	Summe Gruppe 97	402.141,72	81	-158,28
98	Zuweisungen und Zuschüsse für Investitionen			
980	an Bund, LAF, ERP-Sondervermögen	0,00	0	0,00
981	an Land	0,00	0	0,00
982	an Gemeinden und Gemeindeverbände	0,00	0	0,00
983	an Zweckverbände und ähnliche Verbände	0,00	0	0,00
984	an sonstigen öffentlichen Bereich	0,00	0	0,00
985	an kommunale Sonderrechnungen	0,00	0	0,00
986	an sonstige öffentliche Sonderrechnungen	0,00	0	0,00
987	an private Unternehmen	0,00	0	0,00
988	an übrige Bereiche	24.900,00	5	-1.100,00
98	Summe Gruppe 98	24.900,00	5	-1.100,00
99	Sonstige Ausgaben des VMH			
990	Kreditbeschaffungskosten	0,00	0	0,00
991	Ablösung von Dauerlasten	0,00	0	0,00
992	Deckung von Fehlbeträgen	0,00	0	0,00
9	Gesamtausgaben des VMH	3.490.295,48	701	-326.204,52
4-9	Gesamtausgaben des VWH und VMH	15.348.309,25	3.089	-927.690,75

Jahresabschluss 2009
des Eigenbetriebs „Alten- und Pflegeheim Todtnau“

ANTRAG AN DEN GEMEINDERAT AUF FESTSTELLUNG DES JAHRESABSCHLUSSES 2009
für das städtische Alten- und Pflegeheim Todtnau

Der Gemeinderat nimmt vom Jahresabschluss 2009 des städtischen Alten- und Pflegeheims Todtnau Kenntnis und beschließt:

1. Das Ergebnis des Jahresabschlusses 2009 wird gemäß § 16 Abs. 3 des Eigenbetriebsgesetzes wie folgt festgestellt:

1.1	Bilanzsumme	6.305.979,17 EUR
1.1.1	davon entfallen auf der Aktivseite auf	
	das Anlagevermögen	6.024.066,03 EUR
	das Umlaufvermögen	266.310,14 EUR
	die Rechnungsabgrenzung	15.603,00 EUR
1.1.2	davon entfallen auf der Passivseite auf	
	das Eigenkapital	374.584,54 EUR
	die empfangenen Ertragszuschüsse	2.647.984,00 EUR
	die Rückstellungen	42.300,00 EUR
	die Verbindlichkeiten	3.241.110,63 EUR
	die Rechnungsabgrenzung	0,00 EUR
1.2	Jahresfehlbetrag	-65.118,11 EUR
1.2.1	Summe der Erträge	2.346.944,79 EUR
1.2.2	Summe der Aufwendungen	2.412.062,90 EUR

2. Behandlung des Jahresfehlbetrags

2.1	Vortrag auf neue Rechnung	-65.118,11 EUR
-----	---------------------------	----------------

Todtnau, 20. Oktober 2010

Der Bürgermeister :

Der Gemeinderat hat in seiner öffentlichen Sitzung vom 18.11.2010 diesen Antrag zum Beschluss erhoben.

LAGEBERICHT ZUM JAHRESABSCHLUSS 2009

A) Allgemeines

Das Alten- und Pflegeheim Todtnau, das bis einschließlich 1996 im Haushalt der Stadt Todtnau geführt wurde, führt aufgrund der Verordnung über die Rechnungs- und Buchführungspflichten der Pflegeeinrichtungen (Pflege-Buchführungsverordnung -PBV-) seit dem 01. Januar 1997 seine Bücher nach den Regeln der kaufmännischen doppelten Buchführung.

Der Gemeinderat der Stadt Todtnau hat am 19. Dezember 1996 für das Alten- und Pflegeheim mit seinen 50 Pflegeplätzen eine Betriebssatzung beschlossen. Danach wird das Alten- und Pflegeheim Todtnau ab dem 01. Januar 1997 als Eigenbetrieb außerhalb des städtischen Haushalts nach dem Eigenbetriebsgesetz und nach der Betriebssatzung geführt. Für den Eigenbetrieb ist keine Betriebsleitung bestellt. Die nach dem Eigenbetriebsgesetz der Betriebsleitung obliegenden Aufgaben werden vom Bürgermeister wahrgenommen. Zweck des Eigenbetriebs ist die Bereitstellung von Unterkunft, Versorgungs- und Betreuungsleistungen für in der Regel ältere und pflegebedürftige Bürgerinnen und Bürger. Dem Eigenbetrieb ist die Aufgabe der stationären, teilstationären und ambulanten Betreuung älterer Bürgerinnen und Bürger übertragen. Der Eigenbetrieb verfolgt ausschließlich und unmittelbar gemeinnützige und mildtätige Zwecke im Sinne des Abschnitts "Steuerbegünstigte Zwecke" der Abgabenordnung (AO). Nach der Erweiterung und dem Umbau des Alten- und Pflegeheims Todtnau in den Jahren 2007 bis 2008 verfügte die Einrichtung im Jahr 2009 über 67 Dauerpflegeplätze, 1 Kurzzeitpflegeplatz und 3 integrierte Tagespflegeplätze. Die schon für das Jahr 2009 geplante Änderung des Pflegeplatzangebots in Form der Erweiterung der vollstationären Pflegeplätze auf 71 konnte erst zum 01.05.2010 realisiert werden.

Der Wirtschaftsplan 2009 wurde vom Gemeinderat am 29. Januar 2009 mit einem Volumen von 2.317.400,00 EUR im Erfolgsplan und 176.900,00 EUR im Vermögensplan beschlossen. Das Landratsamt Lörrach, Fachbereich Kommunalaufsicht und Prüfung, hat als Rechtsaufsichtsbehörde am 03. März 2009 den im Wirtschaftsplan vorgesehenen Höchstbetrag der Kassenkredite in Höhe von 600.000,00 EUR genehmigt.

B) Erfolgsplan / Gewinn- und Verlustrechnung -GuV-

Die Gewinn- und Verlustrechnung des Alten- und Pflegeheims Todtnau schließt bei Erträgen von 2.346.944,79 EUR und Aufwendungen von 2.412.062,90 EUR mit einem Jahresfehlbetrag in Höhe von 65.118,11 EUR ab, der auf neue Rechnung vorgetragen werden soll.

Es sind folgende Erträge und Aufwendungen angefallen:

Erträge:

Erträge aus allgemeinen Pflegeleistungen, Unterkunft und Verpflegung	EUR 2.208.799,77
Sonstige Erträge (Spenden, Mieten, Zuschüsse, Erstattungen, Zinsen u.a.)	EUR 70.328,02
Auflösung von passivierten öffentlichen Zuwendungen	EUR 67.817,00
	EUR 2.346.944,79
	=====

Aufwendungen:

Personalkosten (Löhne, Gehälter, Sozialabgaben u.a.)	EUR 1.536.041,32
Lebensmittel und Getränke	EUR 110.413,10
Wirtschafts- und Verwaltungsbedarf	EUR 330.583,82
Wasser, Energie, Brennstoffe	EUR 99.539,27
Versicherungen und Abgaben	EUR 24.868,94
Mieten, Pacht und Leasing	EUR 22.612,19
Zinsen für Kredite	EUR 124.297,84
Abschreibungen	EUR 161.989,38
Sonstige Aufwendungen	EUR 1.717,04
	EUR 2.412.062,90
	=====

Die betrieblichen Erträge im Wirtschaftsjahr 2009 liegen um rund 29.500 EUR über dem Planansatz. Dabei wurden für Pflegeleistungen rund 20.800 EUR und bei den sonstigen Erträgen rund 8.700 EUR mehr Erlöst als veranschlagt. Die Mehrerlöse für Pflegeleistungen resultieren aus dem Investitionskostenanteil (rund 43.600 EUR über dem Planansatz / ab dem 15.02.2009 gilt ein Pflegesatz von 11,35 EUR je Tag statt bisher 7,17 EUR je Tag), wogegen die übrigen Erlöse aus Pflegeleistungen um rund 22.800 EUR hinter den Erwartungen zurück blieben. Grund dafür ist, dass eine Pflegesatzerhöhung statt zum 01.07.2009 erst zum 01.09.2009 und statt mit den geforderten 11,41 % nur mit 3,60 % vereinbart werden konnte. Damit konnten die Mehraufwendungen im Wirtschaftsjahr 2009 nur zum Teil aufgefangen werden.

Die Aufwendungen im Wirtschaftsjahr 2009 liegen um rund 94.600 EUR über dem Planansatz. Davon entfällt auf die Personalkosten ein Betrag von rund 48.500 EUR, der mit rund 23.000 EUR aus der Auszahlung von Überstunden und mit rund 25.500 EUR aus der Beschäftigung von Leiharbeitern als Ersatz für krankheitsbedingte Personalausfälle resultiert. Der Aufwand für Lebensmittel und Getränke übersteigt den Planansatz um rund 12.100 EUR, der Aufwand für Wasser, Energie und Brennstoffe liegt um rund 34.000 EUR über dem Plan. Die übrigen Aufwendungen bewegen sich alle im vorgegebenen

Rahmen. Die zum Teil erheblichen Abweichungen gegenüber dem Plan sind insbesondere darauf zurück zu führen, dass die Betriebskosten für die erweiterte Einrichtung letztlich höher ausfielen als ursprünglich angenommen. Der Jahresfehlbetrag 2009 (- 65.118,11 EUR) konnte dennoch auf 30 % des Fehlbetrags aus dem Jahr 2008 (- 223.787,12 EUR) reduziert werden. Hier zeigen sich bereits erste Erfolge der Bemühungen von Heimleitung, Stadtverwaltung, Altenheimausschuss und Gemeinderat bei der Suche nach Einsparmöglichkeiten und nach Möglichkeiten zur Einnahmeerhöhung. Allerdings sind diese Bemühungen längst noch nicht abgeschlossen, da weitere Fehlbeträge in den kommenden Jahren unbedingt zu vermeiden sind. Die Gewinnvorträge aus Vorjahren sind inzwischen nämlich restlos aufgebraucht, so dass der Fehlbetrag des Wirtschaftsjahres 2009 bereits zu Lasten der Kapitalrücklage geht.

C) Vermögensplan / Bilanz

Nachdem die Vermögenspläne der Vorjahre von der Erweiterung und dem Umbau des Alten- und Pflegeheims Todtnau geprägt waren, wurden im Wirtschaftsjahr 2009 noch Restarbeiten erledigt und es gingen die letzten Unternehmerrechnungen für diese Maßnahme ein. Eine weitere Ausgabe im Vermögensplan war die Gestaltung der Außenanlage. Außerdem ging die Schlussrechnung für die Einbauküche ein und es wurde ein Gemüseschneider beschafft. Im einzelnen entstanden im Vermögensplan 2009 folgende Ausgaben:

Erweiterung / Umbau	EUR	571.632,97
Außenanlagen	EUR	11.589,03
Einbauküche, Einbauschränke	EUR	11.957,75
Gemüseschneider	EUR	<u>1.561,66</u>
	EUR	596.741,41
		=====

Die Erweiterung und der Umbau des Alten- und Pflegeheims Todtnau mit Gesamtkosten von rund 4,1 Mio. EUR wurde mit insgesamt 1.530.639,00 EUR durch Land und Kreis gefördert. Zur Finanzierung dieser Maßnahme mussten in den Wirtschaftsjahren 2007 und 2008 außerdem Darlehen in Höhe von insgesamt 1.970.000,00 EUR aufgenommen werden.

Die Bilanzsumme hat sich im Wirtschaftsjahr 2009 gegenüber dem Vorjahr um 91.285,36 EUR auf 6.305.979,17 EUR erhöht. Das Eigenkapital hat sich um 65.118,11 EUR auf 374.584,54 EUR vermindert.

D) Anlagevermögen

Der Buchrestwert des Anlagevermögens hat sich im Wirtschaftsjahr 2009 um 323.028,03 EUR auf 6.024.066,03 EUR erhöht.

Stand zum 01.01.2009	EUR 5.701.038,00
Zugang 2009	EUR 596.741,41
Abgang 2009 (ehemaliges Reitter-Depot)	EUR 111.724,00
Abschreibungen 2009	EUR <u>161.989,38</u>
Stand zum 31.12.2009	EUR 6.024.066,03
	=====

E) Schulden

Die Darlehen zur Finanzierung des Umbaus und der Erweiterung der Einrichtung wurden bereits in den Jahren 2007 und 2008 aufgenommen. Der Schuldenstand des Alten- und Pflegeheims hat sich daher im Wirtschaftsjahr 2009 durch die regelmäßige Darlehenstilgung um 78.590,44 EUR auf 2.175.297,55 EUR reduziert.

Stand zum 01.01.2009	EUR 2.253.887,99
Tilgung 2009	EUR <u>78.590,44</u>
Stand zum 31.12.2009	EUR 2.175.297,55
	=====

Todtnau, 20. Oktober 2010

AKTIVSEITE

	Euro	Geschäftsjahr Euro	Vorjahr Euro
A. Anlagevermögen			
I. Immaterielle Vermögensgegenstände			
1. entgeltlich erworbene Konzessionen, gewerbliche Schutzrechte und ähnliche Rechte und Werte sowie Lizenzen an solchen Rechten und Werten		5.547,00	8.079,00
II. Sachanlagen			
1. Grundstücke und grundstücksgleiche Rechte mit Betriebsbauten einschließlich der Betriebsbauten auf fremden Grundstücken	5.715.503,00		5.239.590,00
2. Grundstücke und grundstücksgleiche Rechte mit Wohnbauten einschließlich der Wohnbauten auf fremden Grundstücken	0,00		151.724,00
3. Einrichtungen und Ausstattungen ohne Fahrzeuge	262.427,00		272.645,00
4. geleistete Anzahlungen und Anlagen im Bau	<u>40.589,03</u>	6.018.519,03	<u>29.000,00</u> 5.692.959,00
B. Umlaufvermögen			
I. Vorräte			
1. Roh-, Hilfs- und Betriebsstoffe		9.348,25	11.843,35
II. Forderungen und sonstige Vermögensgegenstände			
1. Forderungen aus Lieferungen und Leistungen	58.915,25		30.810,71
2. Forderungen aus öffentlicher Förderung	153.064,50		458.599,00
3. Sonstige Vermögensgegenstände	17.278,07		0,00
4. Umsatzsteuer	<u>5.314,39</u>	234.572,21	<u>0,00</u> 489.409,71
III. Kassenbestand, Guthaben bei Kreditinstituten und Schecks			
		22.389,68	12.402,75
C. Rechnungsabgrenzungsposten			
		15.603,00	0,00
		<u>6.305.979,17</u>	<u>6.214.693,81</u>

Alten- und Pflegeheim Todtnau

Bilanz auf den 31. Dezember 2009

PASSIVE

	Euro	Geschäftsjahr Euro	Vorjahr Euro
A. Eigenkapital			
1. Kapitalrücklage		436.633,59	436.633,59
2. Gewinnvortrag		3.069,06	226.856,18
3. Jahresfehlbetrag		65.118,11-	223.787,12-
B. Sonderposten aus Zuschüssen und Zuweisungen zur Finanzierung des Sachanlagevermögens			
1. Sonderposten aus öffentlichen Förder- mitteln für Investitionen		2.647.984,00	2.715.801,00
C. Rückstellungen			
1. sonstige Rückstellungen		42.300,00	64.600,00
D. Verbindlichkeiten			
1. Verbindlichkeiten aus Lieferungen und Leistungen - davon mit einer Restlaufzeit bis zu einem Jahr Euro 64.038,86 (Euro 66.751,23)	64.038,86		66.751,23
2. Verbindlichkeiten gegenüber Kreditinstituten - davon mit einer Restlaufzeit bis zu einem Jahr Euro 134.123,40 (Euro 374.764,97)	2.230.830,51		2.550.062,52
3. Sonstige Verbindlichkeiten	<u>946.241,26</u>	3.241.110,63	<u>377.776,41</u> 2.994.590,16
- davon mit einer Restlaufzeit bis zu einem Jahr Euro 946.241,26 (Euro 377.776,41)			
		<u>6.305.979,17</u>	<u>6.214.693,81</u>

Alten- und Pflegeheim Todtnau

Gewinn- und Verlustrechnung für die Zeit vom 01. Januar bis 31. Dezember 2009

	Euro	Geschäftsjahr Euro	Vorjahr Euro
1. Erträge aus allgemeinen Pflegeleistungen gemäß PflegeVG	1.429.756,43		1.191.410,29
2. Erträge aus Unterkunft und Verpflegung	500.442,79		414.012,41
3. Erträge aus Zusatzleistungen und Transportleistungen nach PflegeVG	0,00		12,10
4. Erträge aus Leistungen, nicht PflegeVG	17.296,14		0,00
5. Erträge aus gesonderter Berechnung von Investitionskosten gegenüber Pflegebedürftigen	261.304,41		144.991,74
6. Verminderung des Bestandes an fertigen/unfertigen Erzeugnissen und Leistungen	2.495,10		948,20
7. Sonstige betriebliche Erträge	<u>70.054,46</u>	2.276.359,13	<u>21.909,97</u> 1.771.388,31
8. Personalaufwand	1.205.107,74		1.049.347,12
a) Löhne und Gehälter			
b) Sozialabgaben, Alters- versorgung und sonstige Aufwendungen	330.933,58		281.913,03
- davon für Altersversorgung Euro 96.539,10 (Euro 82.356,50)			
9. Materialaufwand			
a) Lebensmittel	110.413,10		92.776,65
b) Wasser, Energie, Brennstoffe	99.539,27		70.792,37
c) Wirtschaftsbedarf, Verwaltungsbedarf	212.828,28		199.732,00
d) Medizinischer und therapeutischer Aufwand	26.314,74		21.418,74
Übertrag	<u>1.985.136,71-</u>	<u>2.276.359,13</u>	<u>1.715.979,91-</u> 55.408,40

Alten- und Pflegeheim Todtnau

Gewinn- und Verlustrechnung für die Zeit vom 01. Januar bis 31. Dezember 2009

	Euro	Geschäftsjahr Euro	Vorjahr Euro
Übertrag	1.985.136,71-	2.276.359,13	55.408,40 1.715.979,91-
10. Aufwendungen für zentrale Dienstleistungen	60.900,31		57.886,16
11. Steuern, Abgaben, Versicherungen	24.868,94		21.333,52
12. Mieten, Pacht, Leasing	<u>22.612,19</u>	<u>2.093.518,15-</u>	<u>28.663,45</u> <u>1.823.863,04-</u>
Zwischenergebnis		182.840,98	52.474,73-
13. Erträge aus der Auflösung von Sonderposten	67.817,00		49.960,00
14. Abschreibungen a) Abschreibungen auf immaterielle Vermögensgegenstände und Sachanlagen	161.989,38		108.589,87
15. Aufwendungen für Instandhaltung und Instandsetzung	30.540,49		23.739,71
16. Sonstige ordentliche und außerordentliche Aufwendungen	<u>1.717,04</u>	<u>126.429,91-</u>	<u>4.359,87</u> <u>86.729,45-</u>
Zwischenergebnis		56.411,07	139.204,18-
17. Zinsen und ähnliche Erträge	63,66		791,03
18. Zinsen und ähnliche Aufwendungen	<u>124.297,84</u>	124.234,18-	<u>91.420,25</u> 90.629,22-
19. Ergebnis der gewöhnlichen Geschäftstätigkeit		67.823,11-	229.833,40-
20. Außerordentliche Erträge	5,00		6.488,58
21. Außerordentliche Aufwendungen	0,00		445,50
22. Weitere Erträge	<u>2.700,00</u>		<u>3,20</u>
23. Außerordentliches Ergebnis		2.705,00	6.046,28
24. Jahresfehlbetrag		<u>65.118,11</u>	<u>223.787,12</u>

**Übersicht über die Entwicklung des Anlagevermögens des Alten- und Pflegeheims Todtnau im
Wirtschaftsjahr 2009 (01.01. - 31.12.)**

Posten des Anlagevermögens	Anschaffungs- und Herstellungskosten				A b s c h r e i b u n g e n				Buchrestwerte
	01.01.2009 EUR	Zugang EUR	Abgang EUR	31.12.2009 EUR	01.01.2009 EUR	Zugang EUR	Abgang EUR	31.12.2009 EUR	31.12.2009 EUR
<u>Anlagevermögen</u>									
1. Immaterielle Vermögensgegenstände	44.803,66			44.803,66	36.726,66	2.532,00		39.258,66	5.545,00
2. Bebaute Grundstücke (Betriebsbauten)	6.479.875,94	611.632,97		7.091.508,91	1.240.285,94	135.719,97		1.376.005,91	5.715.503,00
3. Bebaute Grundstücke (Wohnbauten)	169.910,75		169.910,75	0,00	18.186,75		18.186,75	0,00	0,00
4. Einrichtungen u. Ausstattungen	587.593,28	13.519,41		601.112,69	314.946,28	23.737,41		338.683,69	262.429,00
5. Anlagen im Bau	29.000,00	11.589,03		40.589,03	0,00	0,00		0,00	40.589,03
Anlagevermögen gesamt :	7.311.183,63	636.741,41	169.910,75	7.778.014,29	1.610.145,63	161.989,38	18.186,75	1.753.948,26	6.024.066,03

Jahresabschluss 2009
der Stadtwerke Todtnau - Wasserversorgung -

ANTRAG AN DEN GEMEINDERAT AUF FESTSTELLUNG DES JAHRESABSCHLUSSES 2009
der Stadtwerke Todtnau - Wasserversorgung -

Der Gemeinderat nimmt vom Jahresabschluss 2009 der Stadtwerke Todtnau - Wasserversorgung - Kenntnis und beschließt:

1. Das Ergebnis des Jahresabschlusses 2009 wird gemäß § 16 Abs. 3 des Eigenbetriebsgesetzes wie folgt festgestellt:

1.1	Bilanzsumme	8.972.428,90 EUR
1.1.1	davon entfallen auf der Aktivseite auf	
	das Anlagevermögen	8.539.957,39 EUR
	das Umlaufvermögen	432.471,51 EUR
	die Rechnungsabgrenzung	0,00 EUR
1.1.2	davon entfallen auf der Passivseite auf	
	das Eigenkapital	1.312.873,56 EUR
	die Wertberichtigungen zu den Sachanlagen	1.860.520,24 EUR
	die empfangenen Ertragszuschüsse	535.593,05 EUR
	die Rückstellungen	5.400,00 EUR
	die Verbindlichkeiten	5.258.042,05 EUR
1.2	Jahresüberschuss	73.739,88 EUR
1.2.1	Summe der Erträge	1.010.123,29 EUR
1.2.2	Summe der Aufwendungen	936.383,41 EUR

2. Behandlung des Jahresüberschusses

2.1	Einstellung in "Andere Gewinnrücklagen"	73.739,88 EUR
-----	---	---------------

Todtnau, 17. Juni 2010

Der Bürgermeister :

Der Gemeinderat hat in seiner öffentlichen Sitzung vom 18.11.2010 diesen Antrag zum Beschluss erhoben.

LAGEBERICHT ZUM JAHRESABSCHLUSS 2009

A) Allgemeines

Die Stadtwerke Todtnau werden als Eigenbetrieb außerhalb des städtischen Haushalts nach dem Eigenbetriebsgesetz und nach der Betriebssatzung geführt und bestehen seit dem 01. Januar 1988 nur noch aus dem Betriebszweig Wasserversorgung, nachdem die Strom- und Gasversorgung ausgegliedert und in die neu gegründete Kapitalgesellschaft „Energieversorgung Oberes Wiesental GmbH“ - EOW - eingebracht wurden. An der EOW sind die Stadt Todtnau mit 52 % sowie die Energiedienst AG Rheinfelden und die Badische Gas- und Elektrizitätsversorgung AG Lörrach mit jeweils 24 % beteiligt. Die von den Stadtwerken Todtnau -Wasserversorgung- gehaltene Beteiligung an der EOW ist zum 31.12.2009 mit 420.340,39 EUR bilanziert.

Zweck des Eigenbetriebs Stadtwerke Todtnau -Wasserversorgung- ist die Versorgung des Stadtgebiets mit Wasser. Das Stammkapital beträgt 1.225.000,00 EUR. Mit Gemeinderatsbeschluss vom 14. Dezember 1989 wurde die Wasserversorgungssatzung der Stadt Todtnau um den Zusatz „Die Wasserversorgung erstrebt keinen Gewinn“ ergänzt. Daher ist die Wasserversorgung seit 1990 steuerrechtlich kein Gewerbebetrieb. Nach dem Vertrag über die Betriebsführung der Wasserversorgung vom 12. Dezember 2002 ist die EOW seit dem 01. Januar 2003 mit der kaufmännischen und technischen Betriebsführung des Eigenbetriebs Stadtwerke beauftragt.

Der Wirtschaftsplan für die Stadtwerke Todtnau -Wasserversorgung- 2009 wurde vom Gemeinderat am 29. Januar 2009 mit einem Volumen von 994.000,00 EUR im Erfolgsplan und 1.140.000,00 EUR im Vermögensplan beschlossen. Das Landratsamt Lörrach, Fachbereich Kommunalaufsicht und Prüfung, hat als Rechtsaufsichtsbehörde am 03. März 2009 die im Wirtschaftsplan vorgesehene Kreditaufnahmen in Höhe von 700.000,00 EUR für die Investitionen im Bereich der Wasserversorgung genehmigt.

B) Erfolgsplan / Gewinn- und Verlustrechnung -GuV-

Die Gewinn- und Verlustrechnung der Stadtwerke Todtnau -Wasserversorgung- schließt bei Erträgen von 1.010.123,29 EUR und Aufwendungen von 936.383,41 EUR mit einem Jahresüberschuss in Höhe von 73.739,88 EUR ab, der in die Gewinnrücklagen eingestellt werden soll. Zusammen mit dem Restbetrag in Höhe von 14.133,68 EUR, der nach Entnahme der Dividende aus der EOW-Beteiligung des Jahres 2008 in Höhe von 93.600,00 EUR noch in der Gewinnrücklage verblieben ist,

weist die Gewinnrücklage zum 31. Dezember 2009 einen Stand von 87.873,56 EUR auf. Mit diesem Betrag könnte die Ausschüttung der Stadtwerke an die Stadt fast in der Höhe erfolgen, wie sie vom Gemeinderat am 13. September 2007 beschlossen wurde (Höhe der Dividende aus der EOW-Beteiligung = 93.600,00 EUR). Der Restbetrag von 5.726,44 EUR müsste im Folgejahr ausgeglichen werden.

Im Wirtschaftsjahr 2009 sind folgende Erträge und Aufwendungen angefallen:

Erträge:

Erlös aus Wasserverkauf	EUR	768.990,17
Auflösung empfangener Ertragszuschüsse	EUR	126.746,95
Ertrag aus der Beteiligung an der EOW GmbH	EUR	93.600,00
Installationserlöse	EUR	9.576,22
Zinsen und ähnliche Erträge	EUR	7.228,99
Sonstige Erträge	EUR	<u>3.980,96</u>
	EUR	1.010.123,29
		=====

Aufwendungen:

Abschreibungen	EUR	416.104,75
Unterhaltung der Anlagen und Geräte, Installationsmaterial u.a.	EUR	167.247,01
Zinsen für Kredite	EUR	213.751,73
Kosten der Betriebsführung	EUR	62.374,46
Verwaltungskostenbeitrag an die Stadt	EUR	30.181,97
Wasserentnahmeentgelt	EUR	13.601,89
Versicherungen	EUR	13.121,64
Sonstige Aufwendungen (Telefonkosten, Prüfungskosten, Steuern u.a.)	EUR	<u>19.999,96</u>
	EUR	936.383,41
		=====

C) Vermögensplan / Bilanz

Im Vermögensplan für das Wirtschaftsjahr 2009 waren Investitionen in Höhe von 750.000,00 EUR vorgesehen. Folgende Ausgaben sind angefallen:

Sanierung Quellbehälter Rotenbachquelle	EUR	103.125,43
Wasserversorgung Aftersteg	EUR	15.404,75
Rohrnetzerneuerung Ennerbachstraße (Rest)	EUR	107.562,40

Sanierung Quellbehälter Muggenbrunn	EUR	6.498,64
Rohrnetzerneuerung Kreuzmattstraße	EUR	79.999,54
Rohrnetzerneuerung Todtnau	EUR	34.768,15
Prozessleitsystem Knappenquelle und Einbau GRPS-Steuerung	EUR	138.820,76
Digitalisierung Planwesen	EUR	12.844,98
Verschiedene Hochbehälter	EUR	9.155,48
Neue Wasserzähler	EUR	<u>988,43</u>
	EUR	509.168,56
		=====

Die Bilanzsumme hat sich im Wirtschaftsjahr 2009 gegenüber dem Vorjahr um 194.892,17 EUR auf 8.972.428,90 EUR erhöht. Das Eigenkapital hat sich um 19.860,12 EUR auf 1.312.873,56 EUR vermindert.

D) Anlagevermögen

Der Buchrestwert des Anlagevermögens hat sich im Wirtschaftsjahr 2009 um 93.063,81 EUR auf 8.539.957,39 EUR erhöht.

Stand zum 01.01.2009	EUR	8.446.893,58
Zugang 2009	EUR	509.168,56
Abschreibungen 2009	EUR	<u>416.104,75</u>
Stand zum 31.12.2009	EUR	8.539.957,39
		=====

E) Schulden

Der Schuldenstand der Stadtwerke Todtnau -Wasserversorgung- hat sich durch die Kreditaufnahme für Investitionen in der Wasserversorgung um 298.853,41 EUR auf 4.684.138,98 EUR erhöht.

Stand zum 01.01.2009	EUR	4.684.138,98
Zugang 2009	EUR	600.000,00
Tilgung 2009	EUR	<u>301.146,59</u>
Stand zum 31.12.2009	EUR	4.982.992,39
		=====

F) Betriebsbericht

Das Ergebnis im Erfolgsplan wurde durch verschiedene Faktoren beeinflusst, die zum Teil zu erheblichen Abweichungen gegenüber dem Planansatz geführt haben. Die Wasserabgabe an die Kunden stieg um ca. 6.350 cbm. Trotz des gestiegenen Wasserabsatzes blieben jedoch die Erlöse um rund 26.000 EUR unter dem Planansatz. Die Ausgaben für Lieferungen und bezogene Leistungen lagen um rund 8.000 EUR niedriger als veranschlagt. An Abschreibungen fielen rund 16.000 EUR mehr an als geplant. Die Zinsen und ähnlichen Aufwendungen lagen im Planansatz, die sonstigen betrieblichen Aufwendungen um rund 2.000 EUR unter dem Planansatz.

Im Vermögensplan wurden verschiedene Baumaßnahmen, die im Jahr 2008 begonnen worden waren, zu Ende geführt. Hierbei sind besonders die Rohrnetzerneuerungen in der Kreuzmatt- und Ennerbachstraße zu erwähnen. Die Kosten dafür beliefen sich auf rund 188.000 EUR. Die Sanierung der Quellsammelschächte für die Wasserversorgung Fahl wurde durchgeführt und verursachte Kosten in Höhe von rund 103.000 EUR. Der Umbau der MSR-Technik in der Knappenquelle und die Umstellung des Netzleitsystems auf GRPS-Technik verursachte Kosten in Höhe von rund 139.000 EUR.

1. Wassergewinnung

Aus den verschiedenen Quellen wurden im Jahr 2009 insgesamt 312.278 cbm Wasser bezogen.

2. Wasserabgabe

In den letzten zehn Berichtsjahren wurde folgende Trinkwassermenge verkauft:

	2000 cbm	2001 cbm	2002 cbm	2003 cbm	2004 cbm	2005 cbm	2006 cbm	2007 cbm	2008 cbm	2009 cbm
an Tarifabnehmer	322.764	319.235	318.395	317.672	304.389	305.184	295.115	285.625	281.810	288.033
an Baustellen sowie Berichti- gungen	292	196	347	352	169	683	206	126	165	321
Insgesamt	323.056	319.431	318.742	318.024	304.558	305.867	295.321	285.751	281.975	288.354

Der Wasserverbrauch betrug im Jahr 2009 pro Kopf der Bevölkerung ca. 159 l pro Tag, gemessen am Verbrauch der Tarifabnehmer. Nach Angaben des statistischen Bundesamts lag im Jahr 2007 der durchschnittliche Pro-Kopf-Verbrauch in Deutschland bei ca. 122 l Trinkwasser pro Tag.

3. Entwicklung der Wassergebühren (ohne Mehrwertsteuer)

ab 01.01.1989:	0,69	€/cbm
ab 01.04.1989:	0,74	€/cbm
ab 01.04.1991:	0,84	€/cbm
ab 01.01.1993:	1,05	€/cbm
ab 01.01.1994:	1,28	€/cbm
ab 01.01.1997:	1,38	€/cbm
ab 01.01.1998	1,61	€/cbm
ab 01.01.2002	1,70	€/cbm
ab 01.01.2003	1,89	€/cbm
ab 01.01.2008	2,24	€/cbm
ab 15.09.2008	2,37	€/cbm

Todtnau, 19. August 2010

Glaisner, Geschäftsführer EOW GmbH

Klauser, Stadtkämmerer

Stadtwerke Todtnau, Wasserversorgung
Bilanz zum 31. Dezember 2009

AKTIVA

	€	€	€	Vorjahr T€
<u>A. Anlagevermögen</u>				
<u>I. Sachanlagen</u>				
1. Grundstücke und Bauten	21.256,84			21
2. Technische Anlagen und Maschinen	7.767.496,54			7.793
3. Andere Anlagen, Betriebs- und Geschäftsausstattung	903,62			0
4. Geleistete Anzahlungen und Anlagen im Bau	<u>329.960,00</u>			212
		8.119.617,00		
<u>II. Finanzanlagen</u>				
1. Anteile an verbundenen Unternehmen		<u>420.340,39</u>		420
			8.539.957,39	8.446
<u>B. Umlaufvermögen</u>				
<u>I. Forderungen und sonstige Vermögensgegenstände</u>				
1. Forderungen aus Lieferungen und Leistungen	300.155,85			256
2. Forderungen gegen verbundene Unternehmen	36.167,04			0
3. Sonstige Vermögensgegenstände	<u>75.810,21</u>			60
		412.133,10		
<u>II. Guthaben bei Kreditinstituten</u>		<u>20.338,41</u>		16
			432.471,51	332
			<u>8.972.428,90</u>	<u>8.778</u>

PASSIVA

	€	€	€	Vorjahr T€
<u>A. Eigenkapital</u>				
I. Stammkapital lt. Satzung		1.225.000,00		1.225
II. Gewinnrücklagen				
1. Andere Gewinnrücklagen				
Stand 1.1.2009	107.733,68			
Entnahme	93.600,00			
Einstellung	<u>73.739,88</u>			
Stand 31.12.2009		87.873,56		108
III. Bilanzgewinn		<u>0,00</u>		0
			1.312.873,56	1.333
<u>B. Wertberichtigungen zu den Sachanlagen</u>			1.860.520,24	1.941
<u>C. Empfangene Ertragszuschüsse</u>			535.593,05	581
<u>D. Rückstellungen</u>				
1. Sonstige Rückstellungen			5.400,00	8
<u>E. Verbindlichkeiten</u>				
1. Verbindlichkeiten gegenüber Kreditinstituten	5.077.392,60			4.737
2. Verbindlichkeiten aus Lieferungen und Leistungen	59.441,86			16
3. Verbindlichkeiten gegenüber Stadt Todtnau	82.643,33			77
4. Verbindlichkeiten gegenüber verbundenen Unternehmen	0,00			33
5. Sonstige Verbindlichkeiten	<u>38.564,26</u>			52
			5.258.042,05	4.915
			<u>8.972.428,90</u>	<u>8.778</u>

Stadtwerke Todtnau, Wasserversorgung

**Gewinn- und Verlustrechnung für die Zeit
vom 1. Januar bis 31. Dezember 2009**

	€	€	Vorjahr	
			T€	
1. Umsatzerlöse		905.313,34	869	
2. Sonstige betriebliche Erträge		3.980,96	127	
		<u>909.294,30</u>	996	
3. Materialaufwand				
a) Aufwendungen für Roh-, Hilfs- und Betriebsstoffe und für bezogene Waren	13.292,14		23	
b) Aufwendungen für bezogene Leistungen	<u>153.954,87</u>		157	
		167.247,01		
4. Abschreibungen auf Sachanlagen		416.104,75	409	
5. Sonstige betriebliche Aufwendungen		<u>140.153,07</u>	139	
		185.789,47	268	
6. Erträge aus Beteiligungen	93.600,00		94	
7. Sonstige Zinsen und ähnliche Erträge	7.228,99		2	
8. Zinsen und ähnliche Aufwendungen	<u>213.751,73</u>		250	
		<u>-112.922,74</u>		
9. Ergebnis der gewöhnlichen Geschäftstätigkeit		72.866,73	114	
10. Steuern vom Einkommen und vom Ertrag	-0,26		1	
11. Sonstige Steuern	<u>-872,89</u>		5	
		<u>-873,15</u>		
12. Jahresüberschuss		73.739,88	108	
13. Gewinnvortrag	0,00		46	
14. Entnahme aus "Andere Gewinnrücklagen"		93.600,00	0	
15. Ausschüttung an Stadt Todtnau		93.600,00	46	
16. Einstellung in "Andere Gewinnrücklagen"		<u>73.739,88</u>	108	
17. Bilanzgewinn		<u>0,00</u>	0	

Stadtwerke Todtnau, Wasserversorgung

Anlagenpiegel 2009

	Anschaffungskosten bzw. Herstellungskosten					Abschreibungen					Nettobuchwert	
	Stand 1.1.2009	Zugänge	Abgänge	Umbuchung	Stand 31.12.2009	Stand 1.1.2009	Zugänge	Abgänge	Umbu- chung	Stand 31.12.2009	Stand 31.12.2009	Stand Vorjahr
	€	€	€	€	€	€	€	€	€	€	€	€
I. Sachanlagen												
1. Grundstücke und Bauten												
a) Grundstücke	21.256,96	0,00	0,00	0,00	21.256,96	0,12	0,00	0,00	0,00	0,12	21.256,84	21.256,84
	21.256,96	0,00	0,00	0,00	21.256,96	0,12	0,00	0,00	0,00	0,12	21.256,84	21.256,84
2. Technische Anlagen und Maschinen												
a) Gewinnungsanlagen	1.582.504,95	109.624,07	0,00	0,00	1.692.129,02	1.101.125,98	62.223,31	0,00	0,00	1.163.349,29	528.779,73	481.378,97
b) Verteilungsanlagen												
- Speicheranlagen	7.537.082,63	4.326,00	0,00	147.920,76	7.689.329,39	3.022.807,58	236.399,14	0,00	0,00	3.259.206,72	4.430.122,67	4.514.275,05
- Leitungsnetz und Hausanschlüsse	5.371.554,45	127.612,67	0,00	0,00	5.499.167,12	2.586.580,09	116.136,31	0,00	0,00	2.702.716,40	2.796.450,72	2.784.974,36
- Messeinrichtung	78.665,58	988,43	0,00	0,00	79.654,01	66.278,74	1.231,85	0,00	0,00	67.510,59	12.143,42	12.386,84
	14.569.807,61	242.551,17	0,00	147.920,76	14.960.279,54	6.776.792,39	415.990,61	0,00	0,00	7.192.783,00	7.767.496,54	7.793.015,22
3. Andere Anlagen, Betriebs- und Geschäftsausstattung												
a) Geräte und Werkzeuge	40.735,04	893,76	0,00	0,00	41.628,80	40.611,04	114,14	0,00	0,00	40.725,18	903,62	124,00
	40.735,04	893,76	0,00	0,00	41.628,80	40.611,04	114,14	0,00	0,00	40.725,18	903,62	124,00
4. Geleistete Anzahlungen und Anlagen im Bau	212.157,13	265.723,63	0,00	-147.920,76	329.960,00	0,00	0,00	0,00	0,00	0,00	329.960,00	212.157,13
Summe Sachanlagevermögen:	14.843.956,74	509.168,56	0,00	0,00	15.353.125,30	6.817.403,55	416.104,75	0,00	0,00	7.233.508,30	8.119.617,00	8.026.553,19
II. Finanzanlagen												
1. Anteile an verbundenen Unternehmen	420.340,39	0,00	0,00	0,00	420.340,39	0,00	0,00	0,00	0,00	0,00	420.340,39	420.340,39
Summe Finanzanlagen:	420.340,39	0,00	0,00	0,00	420.340,39	0,00	0,00	0,00	0,00	0,00	420.340,39	420.340,39
Anlagevermögen insgesamt:	15.264.297,13	509.168,56	0,00	0,00	15.773.465,69	6.817.403,55	416.104,75	0,00	0,00	7.233.508,30	8.539.957,39	8.446.893,58