



STADT TODTNAU

RECHENSCHAFTSBERICHT

für das Haushaltsjahr

2010

RECHENSCHAFTSBERICHT DER STADT TODTNAU
FÜR DAS RECHNUNGSJAHR 2010

EINWOHNERZAHL (Wohnbevölkerung)

nach der Volkszählung am 17.05.1939	2.389	Einwohner
nach der Volkszählung am 13.09.1950	2.750	Einwohner
nach der Volkszählung am 27.05.1970	3.111	Einwohner
nach der Volkszählung am 25.05.1987	4.856	Einwohner
nach der Fortschreibung auf den 30.06.1974	5.302	Einwohner
nach der Fortschreibung auf den 30.06.1988	4.849	Einwohner
nach der Fortschreibung auf den 30.06.2006	5.023	Einwohner
nach der Fortschreibung auf den 30.06.2007	5.028	Einwohner
nach der Fortschreibung auf den 30.06.2008	5.026	Einwohner
nach der Fortschreibung auf den 30.06.2009	4.967	Einwohner
nach der Fortschreibung auf den 30.06.2010	4.928	Einwohner

GEMARKUNGSFLÄCHE 6.959 ha

FINANZAUSGLEICH 2010	Steuerkraftsumme	EUR	4.303.171,00
	Steuerkraftsumme je Einwohner	EUR	866,35
	Steuerkraftmesszahl	EUR	3.100.413,00
	Steuerkraftmesszahl je Einwohner	EUR	624,20

INHALTSVERZEICHNIS

	Seite
Beschlussantrag an den Gemeinderat	3
Allgemeine Angaben	4
Vorbericht zur Jahresrechnung	7
<u>Haushaltsrechnung 2010</u>	
Verwaltungshaushalt	39
Vermögenshaushalt	255
Haushaltsneutrale Vorgänge (Vorschuss- und Verwahrbuch)	305
Zusammenstellung der Einzelpläne	311
Abschluss des Sachbuchs für haushaltsneutrale Vorgänge	323
Zusammenstellung der Geldrechnungsvorgänge - kassenmäßiger Abschluß -	327
Zusammenstellung über die Bestände und Veränderungen des Anlagevermögens und des Anlagekapitals	329
Gesamtvermögensrechnung - Bilanz -	333
Rechnungsquerschnitt	335
Rechnungsgruppierungsübersicht	341
<u>Jahresabschluss 2010 des Eigenbetriebs "Alten- und Pflegeheim Todtnau"</u>	
Beschlussantrag an den Gemeinderat auf Feststellung des Jahresabschlusses 2010	353
Lagebericht zum Jahresabschluss 2010	354
Bilanz zum 31.12.2010	358
Gewinn- und Verlustrechnung 2010	360
Übersicht über die Entwicklung des Anlagevermögens im Wirtschaftsjahr 2010	362
<u>Jahresabschluss 2010 des Eigenbetriebs "Stadtwerke Todtnau - Wasserversorgung -"</u>	
Beschlussantrag an den Gemeinderat auf Feststellung des Jahresabschlusses 2010	365
Lagebericht zum Jahresabschluss 2010	366
Bilanz zum 31.12.2010	371
Gewinn- und Verlustrechnung 2010	372
Übersicht über die Entwicklung des Anlagevermögens im Wirtschaftsjahr 2010	373

BESCHLUSSANTRAG AN DEN GEMEINDERAT DER STADT TODTNAU

Der Gemeinderat der Stadt Todtnau nimmt vom Ergebnis der Haushaltswirtschaft 2010 einschließlich des Standes des Vermögens und der Schulden zu Beginn und am Ende des Jahres 2010 Kenntnis und beschließt:

1. Die Ergebnisse des Haushaltsjahres 2010 werden gemäß § 95 Abs. 2 der Gemeindeordnung für Baden-Württemberg festgestellt.
2. Die im Haushaltsjahr 2010 entstandenen über- und außerplanmäßigen Ausgaben werden genehmigt.
3. Die Zuführung des Verwaltungshaushalts an den Vermögenshaushalt beträgt 1.313.723,06 EUR.
4. Der Vermögenshaushalt schließt mit einem Überschuss in Höhe von 17.050,24 EUR ab. Dieser Betrag wurde der allgemeinen Rücklage zugeführt.
5. Das Deckungskapital (Reinvermögen) hat sich im Jahr 2010 um 636.135,00 EUR erhöht.
6. Die Verschuldung zum 31.12.2010 hat sich um 72.403,09 EUR auf 4.949.567,50 EUR (ohne Eigenbetriebe) erhöht.
7. Der Beschluss über die Feststellung der Jahresrechnung 2010 ist der Rechtsaufsichtsbehörde mitzuteilen und ortsüblich bekannt zu machen. Gleichzeitig ist die Jahresrechnung zusammen mit dem Rechenschaftsbericht an sieben Tagen öffentlich auszulegen.
8. Die Jahresrechnung 2010 ist somit prüfungsbereit.

Todtnau, 19. August 2011

Der Bürgermeister:

Der Gemeinderat hat in der Sitzung vom 17. November 2011 diesen Antrag zum Beschluss erhoben.

ALLGEMEINE ANGABEN

Bürgermeister: Andreas Wießner (gewählt am 27.06.1999 / wieder gewählt am 08.07.2007)

1. Stellvertreter: Christoph Buck
2. Stellvertreterin: Sabine Steinebrunner

Stadträte: (gewählt am 07.06.2009)

Stadt Todtnau:

Baur	Thomas	SPD
Buck	Christoph	CDU
Glaisner	Christoph	CDU
Michler	Gerhard	FWV
Schneider	Monika	CDU
Sorke	Arndt	SPD
Steinebrunner	Sabine	SPD
Trojan	Reiner	SPD
Wunderle	Helmut	CDU
Zimmermann	Leonhard	FWV

Stadtteil Aftersteg:

Kunz	Fridolin	CDU
------	----------	-----

Stadtteil Brandenburg/Fahl:

Wagner	Franz	CDU
--------	-------	-----

Stadtteil Geschwend:

Mühl	Rolf	FWV
------	------	-----

Stadtteil Muggenbrunn:

Schlegel	Alexander	CDU
----------	-----------	-----

Stadtteil Präg:

Schätzle	Hubert	CDU
----------	--------	-----

Stadtteil Herrenschwand:

Steinebrunner	Hanspeter	CDU
---------------	-----------	-----

Stadtteil Schlechnau:

Gutmann	Paul	CDU
---------	------	-----

Stadtteil Todtnauberg:

Burgath	Gerhard	SPD
Gelpcke	Hans	CDU

Ortsvorsteher:

<u>Aftersteg</u>	Kunz Fridolin
<u>Geschwend</u>	Zielinski Alfred
<u>Muggenbrunn</u>	Hendel Markus
<u>Präg</u>	Steinebrunner Hanspeter
<u>Schlechnau</u>	Gutmann Paul
<u>Todtnauberg</u>	Strohmenger Arthur

Beschließende Ausschüsse (§ 39 GemO)

Hauptausschuss und Bauausschuss

Beratende Ausschüsse (§ 41 GemO)

Altenheimausschuss, Stadtsanierungsausschuss, Jugendhilfeausschuss,
Museumsausschuss und Wasserfallausschuss

Sonstige Ausschüsse

Gutachterausschuss (§ 192 BauGB)

Tätigkeit des Gemeinderats, der Ausschüsse und Kommissionen im Jahr 2010

12 Gemeinderatssitzungen mit öffentlichem und nichtöffentlichem Teil

3 Hauptausschusssitzungen

11 Bauausschusssitzungen

4 Stadtsanierungsausschusssitzungen

1 Gutachterausschusssitzung

12 Fraktionsbesprechungen

5 Altenheimausschusssitzungen

1 Waldbegehung

Organisation des Kassen- und Rechnungswesens

1. Fachbeamter für das Finanzwesen

Andreas Klauser, Stadtamtsrat

2. Kassenaufsichtsbeamter

Andreas Klauser, Stadtamtsrat

3. Kassenverwalter

Dietmar Böhler, Verwaltungsfachangestellter

Kassen- und Rechnungsprüfung

Am 29.12.2010 wurde eine unvermutete örtliche Kassenprüfung durch den Fachbeamten für das Finanzwesen der Stadt Todtnau, Stadtamtsrat Andreas Klauser, durchgeführt. Es ergaben sich keine Beanstandungen.

Die Gemeindeprüfungsanstalt Baden-Württemberg (GPA) hat zuletzt im Jahr 2007 eine allgemeine Finanzprüfung bei der Stadt Todtnau durchgeführt. Geprüft wurden bei dieser überörtlichen Prüfung die Haushalts-, Kassen- und Rechnungsführung der Stadt und des Eigenbetriebs Stadtwerke in den Haushaltsjahren 2001 bis 2006 sowie des Eigenbetriebs Alten- und Pflegeheim Todtnau in den Haushaltsjahren 2000 bis 2006. Die Prüfung fand im Zeitraum 09.07.2007 bis 08.08.2007 mit Unterbrechungen bei der Stadtverwaltung und anschließend bei der Gemeindeprüfungsanstalt statt. Der Prüfungsbericht vom 07.04.2008 ist der Stadt Todtnau am 14.04.2008 zugegangen. Die Bestätigung der Rechtsaufsichtsbehörde nach § 114 Abs. 5 Satz 2 der Gemeindeordnung für Baden-Württemberg (GemO) über den Abschluss der überörtlichen Prüfung wurde am 14.11.2008 durch das Landratsamt Lörrach erteilt.

In der Zeit vom 28.10.2008 bis 20.11.2008 führte die GPA die letzte überörtliche Prüfung der Bauausgaben durch. Geprüft wurden die Bauausgaben der Jahre 2004 bis 2007. Die Bestätigung der Rechtsaufsichtsbehörde nach § 114 Abs. 5 Satz 2 der Gemeindeordnung für Baden-Württemberg (GemO) über den Abschluss dieser überörtlichen Prüfung wurde am 02.12.2009 durch das Landratsamt Lörrach erteilt.

VORBERICHT ZUR JAHRESRECHNUNG 2010

A) Allgemeines

Die Haushaltssatzung für das Haushaltsjahr 2010 wurde vom Gemeinderat am 28. Januar 2010 mit einem Gesamtvolumen von 14.981.000,00 EUR beschlossen. Das Haushaltsvolumen teilte sich wie folgt auf:

Verwaltungshaushalt	EUR 12.249.000,00
Vermögenshaushalt	EUR 2.732.000,00

Das Landratsamt Lörrach, Fachbereich Kommunalaufsicht und Prüfung, hat als Rechtsaufsichtsbehörde am 19. Februar 2010 die Gesetzmäßigkeit der Haushaltssatzung für das Jahr 2010 bestätigt. Sie hat die in der Haushaltssatzung vorgesehenen Kreditaufnahmen in Höhe von 701.400,00 EUR genehmigt. Allerdings hat die Rechtsaufsichtsbehörde ausdrücklich auf die weiterhin angespannte finanzielle Situation der Stadt Todtnau hingewiesen und gefordert, dass intensiv an einer Haushaltskonsolidierung in Form von Einnahmeerhöhungen oder Einsparungen bei den Ausgaben des Verwaltungshaushalts gearbeitet werden müsse. Im Blick auf die sehr hohe Pro-Kopf-Verschuldung der Stadt Todtnau sei die Genehmigung künftiger Kreditaufnahmen als sehr kritisch anzusehen. Weitere Investitionen müssten auf ihre Notwendigkeit hin überprüft und es müssten Prioritäten gesetzt werden.

Das Rechnungsergebnis für das Haushaltsjahr 2010 kann in den Einnahmen und Ausgaben wie folgt festgestellt werden:

Verwaltungshaushalt	EUR 13.093.760,51
Vermögenshaushalt	EUR 2.238.159,13

Im Verwaltungshaushalt weicht das Rechnungsergebnis vom Haushaltsansatz um + 844.760,51 EUR und im Vermögenshaushalt um - 493.840,87 EUR ab. Die Abweichung gegenüber der Planung beträgt somit insgesamt + 350.919,64 EUR.

Der Verwaltungshaushalt 2010 konnte - wie schon in den beiden Vorjahren - eine positive Netto-Investitionsrate an den Vermögenshaushalt erwirtschaften. Die Zuführung an den Vermögenshaushalt beträgt 1.313.723,06 EUR und liegt damit um 899.381,35 EUR über der gesetzlich vorgeschriebenen Mindestzuführung in Höhe der ordentlichen Schuldentilgung, die für das Rechnungsjahr 2010 mit 414.341,71 EUR ermittelt wurde. Im Haushaltsplan 2010 war eine Zuführung an den Vermögenshaushalt von 415.000,00 EUR vorgesehen, was der Höhe der ordentlichen Schuldentilgung entspricht. Eine Netto-Investitionsrate konnte somit der Verwaltungshaushalt laut Haushaltsplan nicht erwirtschaften. Im Gegenteil: der Vermögenshaushalt musste nach der Planung dem Verwaltungshaushalt eine „umgekehrte Zuführung“ in Höhe von 296.700 EUR zur Verfügung stellen. Umso erfreulicher fällt nun das Rechnungsergebnis 2010 mit der höchsten Zuführung an den Vermögenshaushalt seit 1999 aus.

Bei der Aufstellung des Haushaltsplans 2010 musste davon ausgegangen werden, dass der Verwaltungshaushalt nur die Mindestzuführung in Höhe von 415.000 EUR - das entspricht der ordentlichen Schuldentilgung - an den Vermögenshaushalt würde zuführen können, und das nur Dank einer "umgekehrten Zuführung" aus dem Vermögenshaushalt in Höhe von 296.700 EUR. Die Finanzierung der Investitionsmaßnahmen im Vermögenshaushalt konnte nur durch Bundes- und Landeszuschüsse in Höhe von 1.193.100 EUR, durch Vermögensveräußerungen in Höhe von 240.000 EUR, durch Beiträge in Höhe von 180.000 EUR und schließlich durch eine Darlehensaufnahme in Höhe von 701.400 EUR dargestellt werden. Bei den Zwischenbilanzen zum 30.06.2010 und zum 30.09.2010 zeichnete sich allerdings schon eine erhebliche Ergebnisverbesserung ab.

Das Jahr 2010 schließt mit einem bedeutend besseren Ergebnis ab als geplant. Es ergaben sich Mehreinnahmen in Höhe von rund 268.000 EUR bei den Steuer- und Finanzzuweisungen, von rund 372.000 EUR bei den Gewerbesteuerereinnahmen, von rund 10.000 EUR bei den sonstigen Steuereinnahmen, von rund 433.000 EUR bei den Verwaltungs- und Betriebseinnahmen und von rund 60.000 EUR bei den Gewinnanteilen von wirtschaftlichen Unternehmen. Eine Mindereinnahme von rund 297.000 EUR ergab sich dadurch, dass die "umgekehrte Zuführung" vom Vermögenshaushalt nicht erforderlich war. Auf der Ausgabenseite fielen rund 116.000 EUR weniger Personalkosten an als geplant. Außerdem entstanden Minderausgaben von rund 51.000 EUR beim Verwaltungs- und Betriebsaufwand und von rund 11.000 EUR bei den Zins- und Finanzausgaben sowie Mehrausgaben von rund 53.000 EUR durch höhere Zuweisungen, etwa an die Tourismus GmbH aus Kurtaxe und Fremdenverkehrsabgabe, und von rund 74.000 EUR durch die höhere Gewerbesteuerumlage. Die Zuführung an den Vermögenshaushalt liegt um rund 899.000 EUR über dem Planansatz.

Die enorme Ergebnisverbesserung im Verwaltungshaushalt 2010 ist nicht zuletzt auch auf die sehr rasche konjunkturelle Erholung nach der Finanz- und Wirtschaftskrise der Jahre 2008 und 2009 zurück zu führen. Hauptursachen sind aber der überaus erfreuliche Reinerlös von rund 676.000 EUR aus dem Stadtwald, der auf Grund der gestiegenen Holzpreise um rund 486.000 EUR über dem Planansatz von 190.000 EUR liegt, sowie die Mehreinnahmen aus der Gewerbesteuer - abzüglich der Gewerbesteuerumlage - von rund 298.000 EUR und die gegenüber dem Haushaltsplan um rund 268.000 EUR höheren Finanz- und Steuerzuweisungen.

Die oben erwähnten sowie weitere, betragsmäßig geringere Mehreinnahmen bzw. Minderausgaben führen dazu, dass der Verwaltungshaushalt 2010 mit einem Überschuss von 1.313.723,06 EUR abschließt, den er dem Vermögenshaushalt 2010 zur Schuldentilgung und als Investitionsrate zur Verfügung stellen kann. Damit beträgt die Zuführungsrate mehr als das dreifache des Haushaltsplanansatzes von 415.000,00 EUR. Die ursprünglich vorgesehene "umgekehrte Zuführung" vom Vermögenshaushalt zum Ausgleich des Verwaltungshaushalts in Höhe von 296.700 EUR war nicht notwendig.

In den letzten Jahren hat sich die Zuführung des Verwaltungshaushalts an den Vermögenshaushalt wie folgt entwickelt :

J a h r	Zuführung an den Vermögenshaushalt EUR	Mindestbetrag EUR	Nettoinvestitionsrate EUR
2001	322.515,19	332.183,04	-9.667,85
2002	365.947,83	365.947,83	-288.464,01
2003	387.177,11	387.177,11	-525.795,00
2004	399.000,75	399.000,75	-63.237,60
2005	1.031.848,66	417.116,45	614.732,21
2006	979.108,89	416.789,87	562.319,02
2007	402.141,72	402.141,72	-39.612,23
2008	1.245.036,88	402.141,72	842.895,16
2009	613.854,17	402.141,72	211.712,45
2010	1.313.723,06	414.341,71	899.381,35

Durch die unerwartet hohe Zuführung aus dem Verwaltungshaushalt schließt auch der Vermögenshaushalt 2010 wesentlich besser ab als geplant. Es ergaben sich Minderausgaben in Höhe von rund 267.000 EUR durch nicht bewilligte Ausgleichsstockmaßnahmen und von rund 297.000 EUR durch die nicht notwendige Zuführung an den Verwaltungshaushalt. Mehrausgaben in Höhe von rund 53.000 EUR entstanden durch den ursprünglich nicht vorgesehenen Erwerb von EDV-Servern für die Verwaltung und Fahrzeuge für den Bauhof. Andererseits ergaben sich Mindereinnahmen in Höhe von rund 579.000 EUR bei den Zuschüssen und Beiträgen und von rund 701.000 EUR durch die nicht benötigte Kreditaufnahme. Eine Mehreinnahme von rund 899.000 EUR entstand durch die höhere Zuführung vom Verwaltungshaushalt. Die Ergebnisverbesserung im Vermögenshaushalt führte zu einem Überschuss von rund 17.000 EUR, der der allgemeinen Rücklage zugeführt wurde.

Zur Finanzierung der Investitionsmaßnahmen und zum Ausgleich des Vermögenshaushalts 2010 sah der Haushaltsplan eine Darlehensaufnahme in Höhe von rund 701.000 EUR vor. Durch die Ergebnisverbesserung konnte auf diese Kreditaufnahme verzichtet werden. Ein Darlehen von 400.000,00 EUR, das als Haushaltsrest zur Finanzierung des Vermögenshaushalts 2009 in das Jahr 2010 übertragen worden war und der Kursverlust für ein Darlehen in Schweizer Franken führten allerdings bei gleichzeitiger Darlehenstilgung von rund 414.000 EUR zu einer Netto-Neuerschuldung im Jahr 2010 von rund 72.000 EUR.

Der Haushaltsüberschuss im Jahr 2010 von 17.050,24 EUR wurde der "allgemeinen Rücklage" zugeführt. Diese hatte zum 31.12.2010 einen Stand von 375.579,55 EUR und liegt damit um rund 132.000 EUR über der gesetzlich vorgeschriebenen Höhe der Mindestrücklage von 243.395,19 EUR.

B) Verwaltungs- und Vermögenshaushalt

In der nachfolgenden Darstellung sind die Abweichungen der Rechnungsergebnisse von den Haushaltsplanansätzen 2010 aufgeführt. Gegenüber den Haushaltsplanansätzen weicht das Rechnungsergebnis des Verwaltungshaushalts um + 844.760,51 EUR und des Vermögenshaushalts um - 493.840,87 EUR ab.

<u>a) Verwaltungshaushalt</u>	Mehr (+) Weniger (-) EUR	Haushaltsplanansatz EUR	Abweichung vom Haushaltsplanansatz in %
<u>Einnahmen</u>			
Gewerbsteuer	371.705 +	500.000	74,34
Einnahmen aus Verkauf, Mieten, Pachten u.a.	242.948 +	1.970.300	12,33
Gebühren und ähnliche Entgelte	217.636 +	1.628.000	13,37
Gemeindeanteil an der Einkommensteuer	142.057 +	1.375.000	10,33
Innere Verrechnungen	132.973 +	1.096.300	12,13
Schlüsselzuweisungen vom Land	80.166 +	1.580.000	5,07
Gewinnanteile von wirtschaftlichen Unternehmen	60.707 +	232.000	26,17
Familienlastenausgleich vom Land	44.100 +	128.000	34,45
Andere Steuern, steuerähnliche Einnahmen u.a.	11.422 +	1.205.600	0,95
Zuführungen vom Vermögenshaushalt	296.700 -	296.700	-100,00
Zuschüsse und Zuweisungen vom Land u.a.	133.962 -	782.600	-17,12
Erstattungen von Bund, Land u.a.	27.033 -	286.000	-9,45
<u>Ausgaben</u>			
Personalausgaben	116.035 -	2.991.200	-3,88
Sächlicher Verwaltungs- und Betriebsaufwand	51.014 -	5.057.900	-1,01
Zinsausgaben und weitere Finanzausgaben	10.853 -	211.400	-5,13
Zuführung zum Vermögenshaushalt	898.723 +	415.000	216,56
Gewerbsteuerumlage	73.875 +	104.500	70,69
Zuweisungen und Zuschüsse für lfd. Zwecke	52.736 +	1.121.100	4,70

<u>b) Vermögenshaushalt</u>	Mehr (+) Weniger (-) EUR	Hplan-Ansatz EUR	Abweichung vom Hplan-Ansatz in %
<u>Einnahmen</u>			
Zuführung vom Verwaltungshaushalt	898.723 +	415.000	216,56
Einnahmen aus Krediten	701.400 -	701.400	-100,00
Zuschüsse für Investitionen	499.491 -	1.195.600	-41,78
Veräußerung von Sachvermögen	111.673 -	240.000	-46,53
Beiträge und ähnliche Entgelte	80.000 -	180.000	-44,44
<u>Ausgaben</u>			
Zuführung zum Verwaltungshaushalt	296.700 -	296.700	-100,00
Baumaßnahmen	266.788 -	1.990.300	-13,40
Erwerb von Vermögen	53.256 +	30.000	177,52
Zuführung an die Rücklage	17.050 +	0	100,00

Vergleich der Ergebnisse des Verwaltungshaushalts 2010 mit den Vorjahren (in EUR):

<u>Einnahmen</u>	<u>2006</u>	<u>2007</u>	<u>2008</u>	<u>2009</u>	<u>2010</u>
0 <u>Steuern, Allgemeine Zuweisungen</u>					
Grundsteuer	669.486	668.480	676.681	676.442	682.927
Gewerbsteuer	1.353.254	1.077.194	1.076.661	517.423	871.705
Gemeindeanteil an der Einkommensteuer	1.371.178	1.541.732	1.728.908	1.523.387	1.517.057
Gemeindeanteil an der Umsatzsteuer	185.263	206.958	213.750	200.018	203.465
Sonstige Steuern und steuerähnliche Einnahmen	286.664	290.411	281.868	279.703	330.630
Schlüsselzuweisungen vom Land	1.101.815	1.075.346	1.444.360	1.581.034	1.660.166
Leistungen nach dem Familienlastenausgleich	110.996	123.964	126.594	127.547	172.100
1 <u>Einnahmen aus Verwaltung und Betrieb</u>					
Gebühren und ähnliche Entgelte	1.453.999	1.423.585	1.532.958	1.608.772	1.845.636
Einnahmen aus Verkauf, Miete, Pacht u.a.	2.281.809	1.952.790	1.889.835	1.678.968	2.213.248
Erstattungen für Ausgaben des Verwaltungshaushalts	663.790	347.455	365.634	400.996	258.967
Innere Verrechnungen	1.036.409	1.056.742	1.143.088	1.140.187	1.229.273
Zuweisungen und Zuschüsse für laufende Zwecke	792.719	609.615	624.797	657.280	648.638

<u>2 Sonstige Finanzeinnahmen</u>	<u>2006</u>	<u>2007</u>	<u>2008</u>	<u>2009</u>	<u>2010</u>
Zinsen	5.689	3.474	8.894	20.680	2.618
Gewinnanteile von wirtschaftlichen Unternehmen, Konzessionsabgaben	314.160	431.032	386.409	298.198	292.707
Weitere Finanzeinnahmen	25.244	14.101	24.926	21.365	19.141
Kalkulatorische Einnahmen	1.102.065	1.112.491	1.150.916	1.126.013	1.145.483
Zuführung vom Vermögenshaushalt	0	39.612	0	0	0

Ausgaben

<u>4 Personalausgaben</u>	2.744.271	2.820.093	2.786.199	2.851.350	2.875.165
<u>5/6 Sächlicher Verwaltungs- und Betriebsaufwand</u>					
Unterhaltung der Grundstücke und baulichen Anlagen	1.197.716	765.750	577.584	662.040	654.032
Beschaffung und Instandsetzung von Geräten und Einrichtungsgegenständen	64.193	63.118	89.001	96.332	72.875
Mieten und Pachten, Leasing	43.784	49.277	52.758	36.395	39.537
Bewirtschaftung der Grundstücke und baulichen Anlagen	465.668	439.164	461.500	449.420	497.660
Haltung von Fahrzeugen	99.170	69.656	83.455	81.297	86.208
Weitere Verwaltungs- und Betriebsausgaben	861.068	677.611	786.343	656.322	809.578
Steuern, Geschäftsausgaben u.a.	341.033	410.575	386.377	296.882	291.641
Erstattung von Verwaltungs- und Betriebsaufwand, innere Verrechnungen	1.239.027	1.253.036	1.339.628	1.331.458	1.409.873
Kalkulatorische Kosten	1.102.065	1.093.583	1.138.786	1.126.013	1.145.483
<u>7 Zuweisungen und Zuschüsse für laufende Zwecke</u>					
Zuschüsse an soziale oder ähnliche Einrichtungen	10.206	10.932	1.692	4.526	2.376
Zuweisungen und Zuschüsse an Gemeinden u.a.	1.090.676	1.128.218	1.046.074	1.199.205	1.171.460
<u>8 Sonstige Finanzausgaben</u>					
Zinsen für Kredite	272.146	261.775	252.539	220.193	197.958
Gewerbesteuerumlage	291.554	233.707	208.201	101.340	178.375
Zuweisungen an Gemeinden, Gemeindeverbände u.a.	2.100	2.100	2.100	2.100	2.100
Finanzausgleichsumlage	724.275	854.149	846.978	845.085	951.001
Kreisumlage	1.225.447	1.437.489	1.368.430	1.277.188	1.394.227
Weitere Finanzausgaben	1.031	2.607	3.600	7.013	489
Zuführung zum Vermögenshaushalt	979.109	402.142	1.245.037	613.854	1.313.723

WIRTSCHAFTLICHKEITSBERECHNUNGEN ZUM 31. DEZEMBER 2010

Nach dem Ergebnis der Jahresrechnung 2010 werden für die kostenrechnenden Einrichtungen folgende Wirtschaftlichkeitsberechnungen erstellt:

1. Musikschule Oberes Wiesental

<u>Aufwand</u>	<u>EUR</u>	<u>Ertrag</u>	<u>EUR</u>	<u>Kosten- deckung in %</u>
Personalkosten	164.827,47	Musikschulgebühren	118.617,70	
Sächlicher Aufwand	10.340,21	Zuweisung von Land und Landkreis	20.945,07	
Miete	5.039,16	Zuweisung von den Gemeinden des GVV Schönau	14.017,29	
Verwaltungskosten	11.398,75	Sonstige Einnahmen	1.063,09	
Kalkulatorische Kosten	240,75	Anteil Stadt Todtnau	37.203,19	
	<u>191.846,34</u>		<u>191.846,34</u>	<u>80,6%</u>

Anzahl der Musikschüler am 31.12.2010 = 234 (Todtnau 118, GVV Schönau 72, aus anderen Gemeinden 44)

2. Freibad Todtnau

<u>Aufwand</u>	<u>EUR</u>	<u>Ertrag</u>	<u>EUR</u>	<u>Kosten- deckung in %</u>
Personalaufwand einschließlich innere Verrechnungen	52.390,44	Eintrittsgebühren	30.710,28	
Grundstücks- und Gebäudeunter- haltung, Bewirtschaftungskosten	7.440,03	Sonstige Einnahmen	81,95	
Betriebsaufwand	47.463,21	Zuschussbedarf	93.945,97	
Sonstiger Aufwand	3.388,52			
Kalkulatorische Kosten	14.056,00			
	<u>124.738,20</u>		<u>124.738,20</u>	<u>24,7%</u>

<u>Statistik über die Badesaison</u>	<u>2010</u>	<u>2009</u>	<u>2008</u>	<u>2007</u>	<u>2006</u>	<u>2005</u>	<u>2004</u>	<u>2003</u>
Saisontage:	107	113	109	100	102	118	102	102
Besucher:	26.729	26.213	24.170	27.547	29.439	29.386	24.904	28.844

3. Freibad Todtnauberg

Aufwand	EUR	Ertrag					EUR	Kosten- deckung in %
Personalaufwand einschließlich innere Verrechnungen	14.628,47	Eintrittsgebühren					9.802,33	
Grundstücks- und Gebäudeunter- haltung, Bewirtschaftungskosten	4.575,41	Zuweisungen von übrigen Bereichen					10.296,39	
Betriebsaufwand	9.765,33	Zuschussbedarf					10.098,24	
Sonstiger Aufwand	495,53							
Kalkulatorische Kosten	732,22							
	<u>30.196,96</u>						<u>30.196,96</u>	<u>66,6%</u>
<u>Statistik über die Badesaison</u>	<u>2010</u>	<u>2009</u>	<u>2008</u>	<u>2007</u>	<u>2006</u>	<u>2005</u>	<u>2004</u>	<u>2003</u>
Saisontage:	71	80	93	93	87	106	92	92
Besucher:	5.804	6.717	6.727	7.904	9.211	9.729	8.158	13.335

4. Abwasserbeseitigung

Aufwand	EUR	Ertrag		EUR	Kosten- deckung in %
Personalaufwand, Verwaltungskosten	206.971,74	Abwassergebühren		753.087,46	
Unterhaltung der baulichen Anlagen und Kanalleitungen	150.855,29	Auflösung passivierter Beiträge und Zuschüsse		227.182,00	
Betriebsaufwand	36.233,28	Straßenentwässerungsanteil		126.039,00	
Strom für Abwasseranlagen	66.938,86	Sonstige Einnahmen		3.684,74	
Umlage an GVV Schönau	59.781,86				
Kalkulatorische Kosten	515.820,00	Überschuss		-73.392,17	
	<u>1.036.601,03</u>			<u>1.036.601,03</u>	<u>107,1%</u>

Zum 31.12.2009 betrug der vorgetragene Verlust aus Vorjahren 101.928,69 €. Durch den Überschuss im Jahr 2010 ergibt sich zum 31.12.2010 ein Verlust von - 28.536,52 €, der auf 2011 vorgetragen wird.

Die Abwassergebühr für das Einleiten des Abwassers in das Kanalnetz und in die Kläranlage betrug auf der Grundlage einer Gebührenkalkulation zum Januar 2010 ab dem 01.03.2010: 3,04 € je Kubikmeter Abwasser.

5. Bestattungswesen (Friedhöfe)

Aufwand	EUR	Ertrag	EUR	Kosten- deckung in %
Personalaufwand, innere Verrechnungen	54.886,14	Benutzungsgebühren	54.177,40	
Unterhaltung und Bewirtschaftung der Gebäude und Friedhöfe	23.242,61	Vermischte Einnahmen	200,00	
Sonstiger Aufwand	4.987,94	Zuweisung für Kriegsgräber	849,11	
Kalkulatorische Kosten	26.283,34	Kostenersätze	1.269,00	
	<u>109.400,03</u>	Zuschussbedarf	52.904,52	
			<u>109.400,03</u>	<u>51,6%</u>

Die Stadt Todtnau hat insgesamt drei Friedhöfe und zwar in Todtnau-Stadt sowie in den Stadtteilen Todtnauberg und Geschwend.

6. Fremdenverkehr "Todtnauer Ferienland"

Aufwand	EUR	Ertrag	EUR	Kosten- deckung in %
Personalaufwand	2.624,29	Kurtaxe	510.378,90	
Unterhaltung und Bewirtschaftung der Gebäude und Grundstücke	144.664,74	Fremdenverkehrsabgabe	169.400,85	
Unterhaltung der Geräte, Einrichtungen und Fahrzeuge	4.034,63	Mieten und Pachten	61.328,94	
Leasingkosten und Mieten	2.479,72	Kostenersätze und Erstattungen	15.280,60	
Innere Verrechnungen, Verwaltungskosten	232.610,91	Spenden Wasserfall Todtnau	3.121,73	
Sonstiger Aufwand	8.406,03	Vermischte Einnahmen	2.216,85	
Kalkulatorische Kosten	167.396,91	Zuweisung vom Land (Fremden- verkehrslastenausgleich)	68.214,03	
Zuweisung an Tourismus GmbH	679.779,75	Sonstige Zuweisungen	1.596,00	
Zuweisung an Vereine	900,00	Zuschussbedarf	411.359,08	
	<u>1.242.896,98</u>		<u>1.242.896,98</u>	<u>66,9%</u>

Gäste- und Übernachtungsstatistik "Todtnauer Ferienland" :

Jahr	Gäste	Übernachtungen
2003	65.890	367.037
2004	64.862	341.119
2005	71.035	362.780
2006	74.268	369.341
2007	67.422	347.638
2008	69.307	353.657
2009	75.752	365.305
2010	72.483	348.575

7. Einrichtungen der Jugendhilfe (Kindergärten)

Aufwand	EUR	Ertrag	EUR	Kosten- deckung in %
Personalaufwand	143.392,03	Benutzungsgebühren	24.428,40	
Unterhaltung und Bewirtschaftung der Gebäude und Grundstücke	13.897,16	Zuweisung vom Land	163.090,00	
Geräte und Gebrauchsgegenstände	1.047,69	Zuweisungen von Gemeinden	7.177,51	
Sonstiger Aufwand	4.939,86	Sonstige Zuweisungen u.a.	1.091,89	
Zuschüsse an kirchliche Träger	355.029,03			
Zuweisungen an Gemeinden	3.387,57			
Zuweisungen an Waldkindergarten-Verein	6.188,20			
Innere Verrechnungen, Verwaltungskosten	9.136,22			
Kalkulatorische Kosten	13.416,29	Zuschussbedarf	354.646,25	
	<u>550.434,05</u>		<u>550.434,05</u>	<u>35,6%</u>

Die Stadt Todtnau betrieb bis zum 31.08.2010 zwei eigene Kindergärten und zwar in Todtnau-Stadt (Waldkindergarten) und im Stadtteil Schlechnau. Ab dem 01.09.2010 wird der Waldkindergarten Todtnau in privater Trägerschaft durch einen Verein betrieben. Kindergärten in kirchlicher Trägerschaft werden betrieben in Todtnau-Stadt sowie in den Stadtteilen Präg und Todtnauberg.

8. Silberberghalle Todtnau

Aufwand	EUR	Ertrag	EUR	Kosten- deckung in %
Personalaufwand, innere Verrechnungen	9.382,85	Benutzungsgebühren	3.990,60	
Unterhaltung und Bewirtschaftung der Gebäude und Grundstücke	51.709,41	Mieten und Pachten	6.464,72	
Geräte und Gebrauchsgegenstände	395,14	Kostensätze und anderes	384,60	
Sonstiger Aufwand	38,41			
Kalkulatorische Kosten	68.900,72	Zuschussbedarf	119.586,61	
	<u>130.426,53</u>		<u>130.426,53</u>	<u>8,3%</u>

9. Gemeindesaal Geschwend und Gemeindesaal Herrenschwand

Aufwand	EUR	Ertrag	EUR	Kosten- deckung in %
Personalaufwand, innere Verrechnungen	6.818,40	Mieten und Pachten	954,00	
Unterhaltung und Bewirtschaftung der Gebäude und Grundstücke	7.701,01			
Sonstiger Aufwand	513,43			
Kalkulatorische Kosten	23.620,18	Zuschussbedarf	37.699,02	
	<u>38.653,02</u>		<u>38.653,02</u>	<u>2,5%</u>

10. Bauhof

Aufwand	EUR	Ertrag	EUR	Kosten- deckung in %
Personalaufwand	588.502,16	Verrechnungseinnahmen vom VmH	14.681,55	
Unterhaltung und Bewirtschaftung der Gebäude und Grundstücke	13.660,37	Erstattung vom öffentlichen Bereich	6.544,54	
Geräte und Gebrauchsgegenstände	18.403,56	Erstattung von Eigenbetrieben	5.672,32	
Unterhaltung der Fahrzeuge	69.568,14	Erstattung von Sonderrechnungen	1.936,81	
Sonstiger Aufwand	11.156,11	Erstattung von übrigen Bereichen	818,77	
Innere Verrechnungen, Verwaltungskosten	43.858,60	Innere Verrechnungen VwH	820.090,01	
Kalkulatorische Kosten	64.055,25	Überschuss	-40.539,81	
	<u>809.204,19</u>		<u>809.204,19</u>	<u>105,0%</u>

11. Wohn- und Geschäftsgebäude

Aufwand	EUR	Ertrag	EUR	Kosten- deckung in %
Personalaufwand, innere Verrechnungen	2.077,80	Mieten und Pachten	26.027,66	
Unterhaltung und Bewirtschaftung der Gebäude und Grundstücke	15.139,43	Kostensätze und Erstattungen	6.679,79	
Sonstiger Aufwand	2.855,34			
Kalkulatorische Kosten	17.627,16	Zuschussbedarf	4.992,28	
	<u>37.699,73</u>		<u>37.699,73</u>	<u>86,8%</u>

12. Sonstiges (Mülldeponien, Schlacht- und Kühlräume)

Aufwand	EUR	Ertrag	EUR	Kosten- deckung in %
Personalaufwand, innere Verrechnungen	10.170,85	Benutzungsgebühren	121.258,00	
Unterhaltung und Bewirtschaftung der Gebäude und Grundstücke	299,84	Mieten und Pachten	240,00	
Altlastenuntersuchungen	10.846,02	Sonstige Einnahmen	2.770,11	
Sonstiger Aufwand	821,52			
Kalkulatorische Kosten	6.151,76	Überschuss	-95.978,12	
	<u>28.289,99</u>		<u>28.289,99</u>	<u>439,3%</u>

Im Vermögenshaushalt 2010 wurden folgende Investitionen abgewickelt:

M a ß n a h m e n	Kosten 2010 EUR	als Haushaltsrest ins Jahr 2011 EUR	Bisherige Gesamtkosten EUR
1. Außenanlagen Rathaus Todtnau	190.924,71		500.093,48
2. Anschaffung von beweglichem Vermögen (Spülmaschine Gemeindesaal Präg)	4.075,75		4.075,75
3. Anschaffung von beweglichem Vermögen (EDV-Server Stadtverwaltung u.a.)	25.691,54		25.691,54
4. Anschaffung von beweglichem Vermögen (Geschwindigkeitsüberwachung)	1.821,88		6.758,38
5. Anschaffung von beweglichem Vermögen für Freiwillige Feuerwehr	186.122,66	161.200,00	186.122,66
6. Anschaffung von beweglichem Vermögen für Grundschule Todtnau	1.155,79		1.155,79
7. Anschluss Grundschule Todtnau an Nahwärmeversorgung	2.270,72		9.645,88
8. Anschaffung von beweglichem Vermögen für Grundschule Todtnauberg	1.513,11		1.513,11
9. Anschaffung von beweglichem Vermögen für Grundschule Geschwend	1.717,17		1.717,17
10. Anschaffung von beweglichem Vermögen für Silberbergschule Todtnau	2.061,38		2.061,38
11. Umbau Lehrerzimmer in der Silberbergschule Todtnau	2.271,03		2.271,03
12. Energetische Sanierung Silberbergschule Todtnau	357.158,77	62.700,00	364.164,30
13. Bolzplatz Brandenburg	951,62		951,62
14. Stadtsanierung "Stadtmitte-Süd"	333.706,68	580.000,00	3.722.864,85
15. Ausbau der Freiburger Straße im Zuge der Stadtsanierung	2.588,30		2.588,30
16. Ausbau von Ortsstraßen im Ortsteil Todtnauberg	68.805,97	16.700,00	523.973,91
17. Ausbau des Belchenwegs im Ortsteil Muggenbrunn	238.320,84		238.320,84
18. Ausbau der Oberen Kresselstraße im Ortsteil Schlechnau	127.960,21		127.960,21
19. Ausbau von Brücken im Ortsteil Muggenbrunn	17.437,89	113.100,00	17.437,89
20. Gehweg entlang der L 126 im Ortsteil Aftersteg	3.607,74		3.607,74
21. Ausbau der Talstraße im Ortsteil Aftersteg	7.232,25	415.700,00	7.323,25
22. Ausbau der Ennerbachstraße im Ortsteil Todtnauberg, 5. FA	100.925,70	53.000,00	953.278,44
Übertrag nach Seite 19	1.678.321,71	1.402.400,00	

Im Vermögenshaushalt 2010 wurden folgende Investitionen abgewickelt :
(Fortsetzung von Seite 18)

M a ß n a h m e n	Kosten 2010 EUR	als Haushaltsrest ins Jahr 2011 EUR	Bisherige Gesamtkosten EUR
Übertrag von Seite 18	1.678.321,71	1.402.400,00	
23. Gehweg im Ortsteil Geschwend	30.559,18		33.137,97
24. Verkehrsleitsystem in Todtnau-Stadt	154,63		43.261,79
25. Erweiterung der Straßenbeleuchtung	26.015,19		26.015,19
26. Gewässerausbau Ennerbach im Ortsteil Todtnauberg	28.811,20		305.680,32
27. Kanalisation Todtnau (Regenüberlaufbecken - RÜB Todtnau)	395.073,46	307.400,00	703.313,15
28. Kanalisation in der Ennerbachstraße im Ortsteil Todtnauberg, 4. FA	80.593,41		564.395,83
29. Regenwasserkanal Hornweg / Rosenweg im Stadtteil Todtnauberg	4.271,03		56.147,20
30. Kanalisation in der Talstraße im Ortsteil Aftersteg	1.361,54		1.361,54
31. Anschaffung von beweglichem Vermögen für Kläranlage (Klärwärterfahrzeug)	4.250,01		4.250,01
32. Sanierung der Kläranlage Todtnau im Ortsteil Schlechnau	21.050,00		21.050,00
33. Anschaffung von beweglichem Vermögen für Gemeindesaal Geschwend	1.191,91		1.191,91
34. Anschaffung von beweglichem Vermögen für Bauhof (Fahrzeuge u.a.)	20.630,68		20.630,68
35. Buswartehäuschen im Ortsteil Präg-Herrenschwand	4.375,49		4.375,49
36. Waldwegeneubau	50.315,47		50.315,47
37. Neubau Aussichtsturm "Hasenhorn"	108,58		162.201,18
38. Kuranlagen im Ortsteil Aftersteg (Tischtennisplatte)	1.538,55		1.538,55
39. Einrichtung eines Wasserfallsteigs	6.623,08		6.623,08
40. Info-Tafel im Ortsteil Fahl	458,23		1.684,53
41. Hinweistafel Hebelwanderweg	711,81		711,81
42. Hinweistafel Naturpark Südschwarzwald	1.350,00	1.600,00	1.350,00
43. Anschluss Haus des Gastes Todtnau an Nahwärmeversorgung	5.278,24		12.455,58
44. Anschaffung von beweglichem Vermögen für HdG im Ortsteil Muggenbrunn	1.623,78		1.623,78
	<u>2.364.667,18</u>	<u>1.711.400,00</u>	

Die Gesamtausgaben des Vermögenshaushalts in Höhe von 2.238.159,13 € wurden wie folgt finanziert:

	<u>EUR</u>		<u>EUR</u>		<u>%</u>
<u>1. Eigenmittel</u>					
Zuführung vom Verwaltungshaushalt	1.313.723,06				
Veräußerung von Anlagevermögen	<u>128.327,11</u>	=	1.442.050,17	=	64,4%
 <u>2. Leistungen Dritter</u>					
Beiträge	100.000,00				
Zuweisungen und Zuschüsse vom Land u.a.	<u>696.108,96</u>	=	796.108,96	=	35,6%
 <u>3. Kreditaufnahmen</u>					
Einnahmen aus Kreditaufnahmen (über Haushaltsrest aus 2009)	<u>0,00</u>	=	0,00	=	0,0%
			<u><u>2.238.159,13</u></u>		<u><u>100,0%</u></u>

C) Gesamtvermögensrechnung

Aus der Gesamtvermögensrechnung (Bilanz) sind das Vermögen und die Schulden der Stadt Todtnau ersichtlich. Das Vermögen hat sich im Jahr 2010 um 636.135,00 € erhöht, wie die folgende Darstellung zeigt:

	Anfangsbestand 01.01.2010 EUR	Zunahme EUR	Abnahme EUR	Endbestand 31.12.2010 EUR
<u>ANLAGEVERMÖGEN</u>	45.508.777,24	2.365.770,32	1.729.635,32	46.144.912,24
Eigenkapital	40.631.612,83	790.913,91	227.182,00	41.195.344,74
Schulden	4.877.164,41	486.744,80	414.341,71	4.949.567,50
<u>ANLAGEKAPITAL</u>	45.508.777,24	1.277.658,71	641.523,71	46.144.912,24

Das Anlagevermögen hat sich im Haushaltsjahr 2010 um 636.135,00 € auf 46.144.912,24 € erhöht. Es ist zu etwa 11 % mit Darlehen finanziert. Die Schulden erhöhten sich um 72.403,09 € (davon sind 86.744,80 € auf den Kursverlust aus einem Darlehen in Schweizer Franken zurück zu führen) und beliefen sich am 31.12.2010 auf 4.949.567,50 €. Dadurch und durch die gesunkene Einwohnerzahl hat sich die Pro-Kopf-Verschuldung um 22 € auf 1.004 € (im Vorjahr 982 €) erhöht. Im Schuldenstand ist ein Darlehen in Höhe von 1.278.229,70 € enthalten, das die Stadt Todtnau als Gewährträgerin 1992 der Sparkasse Schönau-Todtnau als Kapitaleinlage zur Verfügung gestellt hat. Auf den Haushalt hat dieses Darlehen keine Auswirkungen, da der Stadt Todtnau die dafür zu zahlenden Zinsen von der Sparkasse Schönau-Todtnau ersetzt werden. Ohne dieses Darlehen erreicht die Pro-Kopf-Verschuldung zum 31.12.2010 den Betrag von 745 € (im Vorjahr 725 €). Die Pro-Kopf-Verschuldung der Gemeinden in Baden-Württemberg lag im Jahr 2010 bei 495 € (im Vorjahr 400 €).

Rücklagen

Der Vermögenshaushalt 2010 erbrachte einen Überschuss in Höhe von 17.050,24 €, der der "allgemeinen Rücklage" zugeführt wurde. Zum 31.12.2010 hat die "allgemeine Rücklage" einen Stand von 375.579,55 € und liegt damit um 132.184,36 € über dem gesetzlich vorgeschriebenen Mindestbetrag von 243.395,19 €.

Abwicklung der Kassengeschäfte

Die IST-Buchungen bei der Stadtkasse (ohne Eigenbetriebe) beliefen sich im Jahr 2010 in den Einnahmen und Ausgaben auf je

EUR 24.472.445,67

Der Kassenbestand zum 31.12.2010 betrug

EUR 271.244,96

Zum 01.01.2010 war ein Kassenbestand in Höhe von 419.167,29 € aus dem Jahr 2009 vorhanden. Die Kassenlage war im 1. und 2. Quartal 2010 weiterhin sehr angespannt, so dass die Stadtkasse zur Sicherstellung der Liquidität ständig mit Kassenkrediten arbeiten musste. Erst ab dem 3. Quartal 2010 verbesserte sich die Kassenlage. Durch das anhaltend niedrige Zinsniveau fielen deutlich weniger Kassenkreditzinsen an als in den Vorjahren.

Für die Kassenkredite sind Zinsen in Höhe von rund 9.000 € (im Vorjahr rund 12.300 €) angefallen.

Todtnau, 19. August 2011

Andreas Klauser, Stadtkämmerer

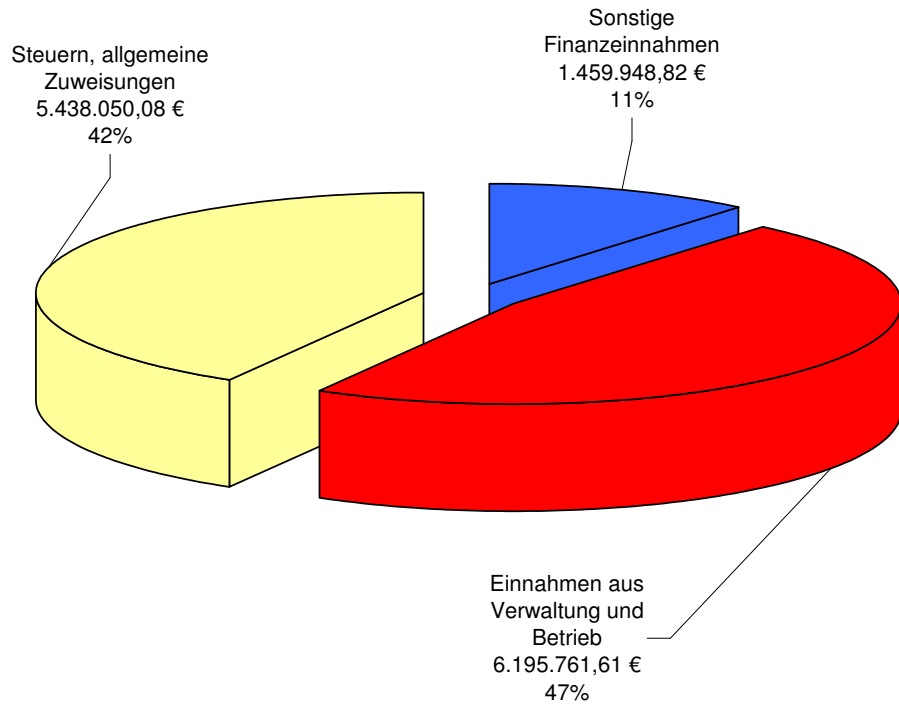
Graphische Darstellung der Einnahmen und Ausgaben in den Jahren 1974 bis 2010

In den folgenden Graphiken sind die Rechnungsergebnisse 2010 von Verwaltungs- und Vermögenshaushalt dargestellt. Außerdem ist die in den Vorjahren begonnene graphische Darstellung der wichtigsten Einnahme- und Ausgabearten seit der Eingliederung der sechs Gemeinden in die Stadt Todtnau (01.04.1974) durch das Rechnungsergebnis 2010 ergänzt worden.

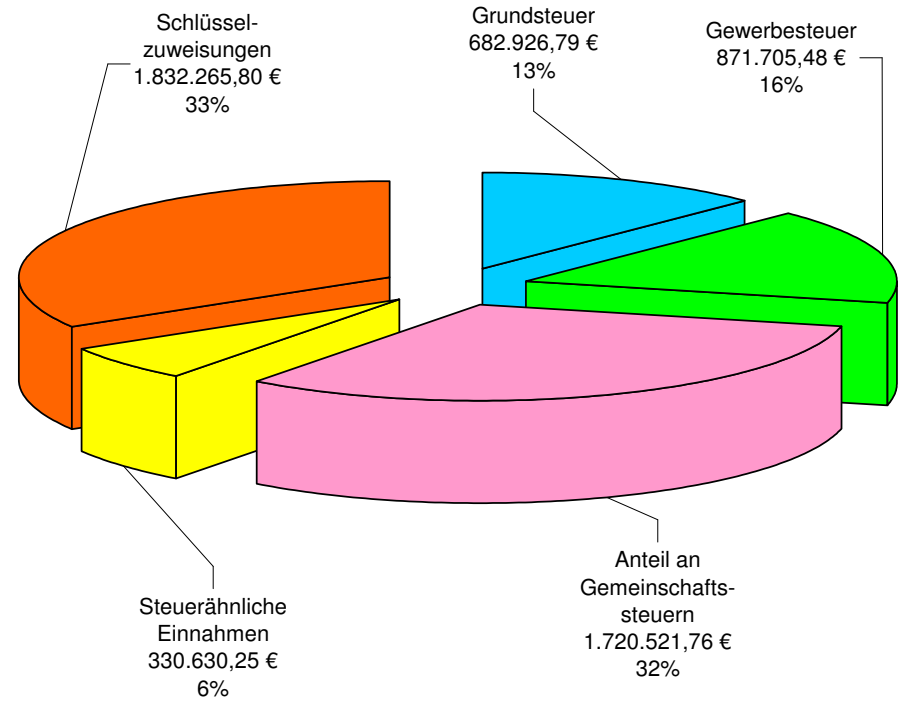
Folgende graphischen Darstellungen folgen:

Verwaltungshaushalt:	Gesamteinnahmen, Einnahmen aus Steuern und allgemeinen Zuweisungen, Gesamtausgaben, Sonstige Finanzausgaben
Vermögenshaushalt:	Gesamteinnahmen, Gesamtausgaben
Einnahmen:	Grundsteuer, Gewerbesteuer, Gemeindeanteil an der Einkommensteuer, Schlüssel- und Bedarfszuweisungen vom Land, Zuschüsse und Zuweisungen für Investitionen
Ausgaben:	Personalausgaben, Schuldendienst, Entwicklung der Verschuldung, Zuführungen an den Vermögenshaushalt, Baumaßnahmen

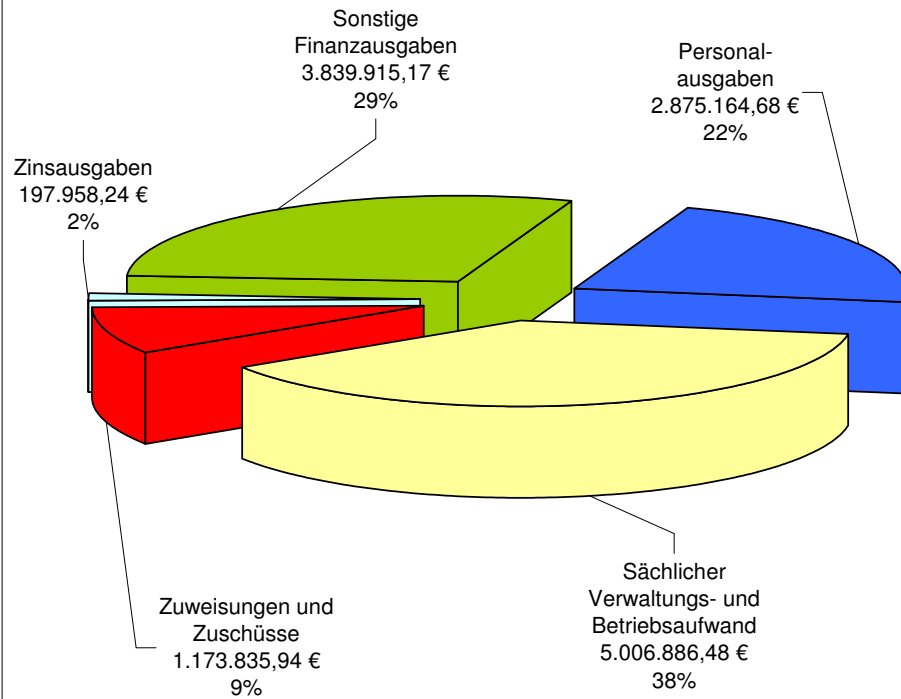
Verwaltungshaushalt 2010 Einnahmen EUR 13.093.760,51



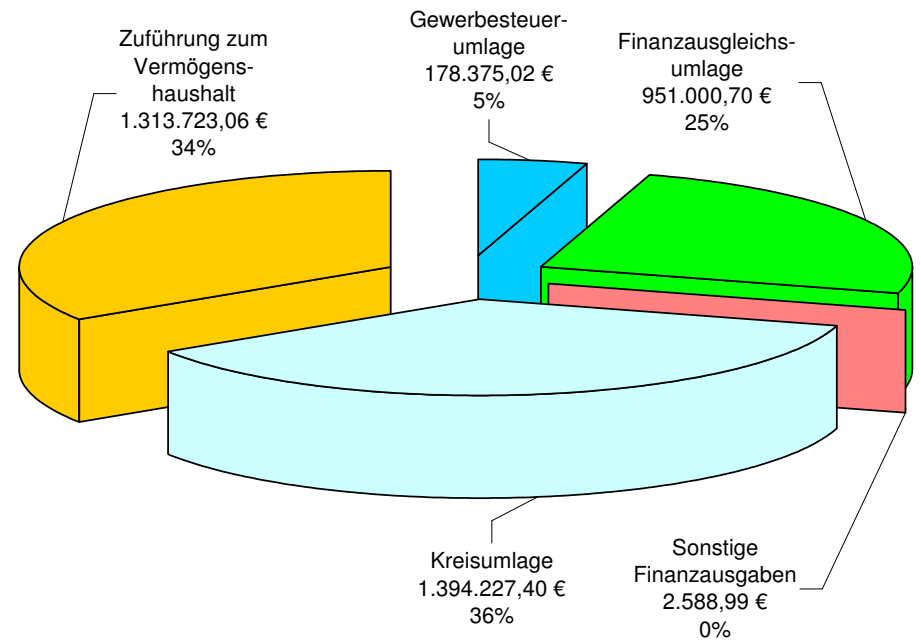
Steuern, Allgemeine Zuweisungen 2010 Einnahmen EUR 5.438.050,08



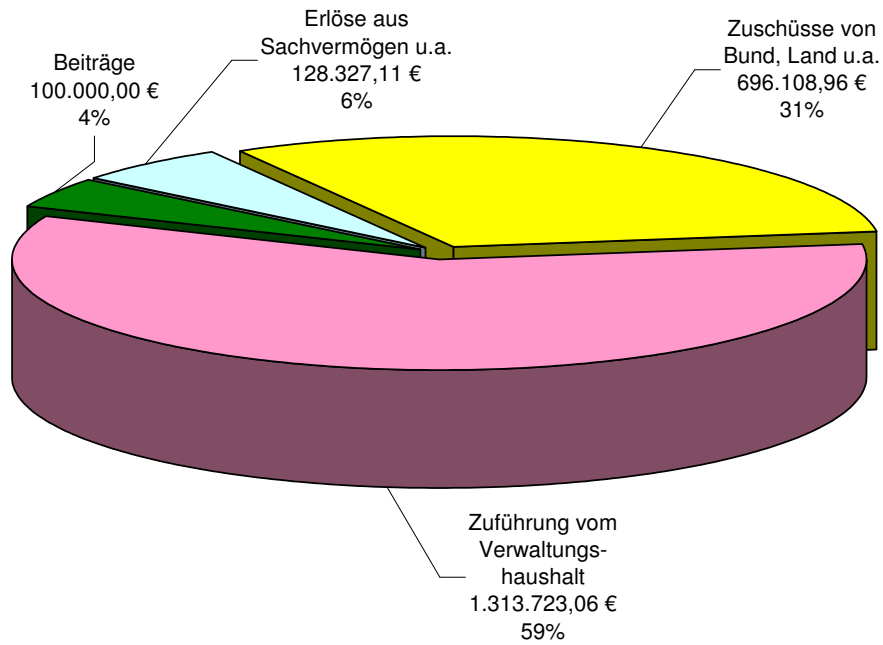
Verwaltungshaushalt 2010 Ausgaben EUR 13.093.760,51



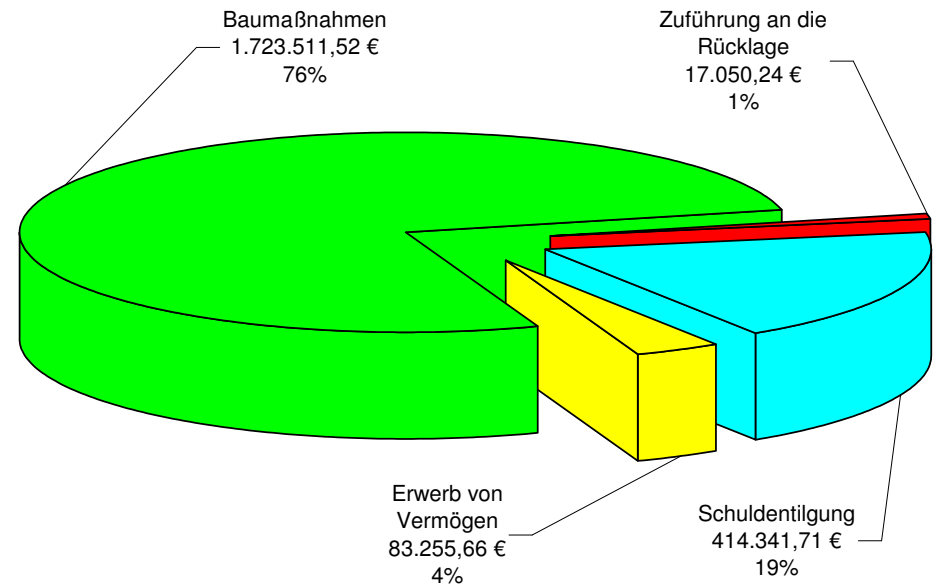
Sonstige Finanzausgaben 2010 Ausgaben EUR 3.839.915,17



Vermögenshaushalt 2010 Einnahmen EUR 2.238.159,13

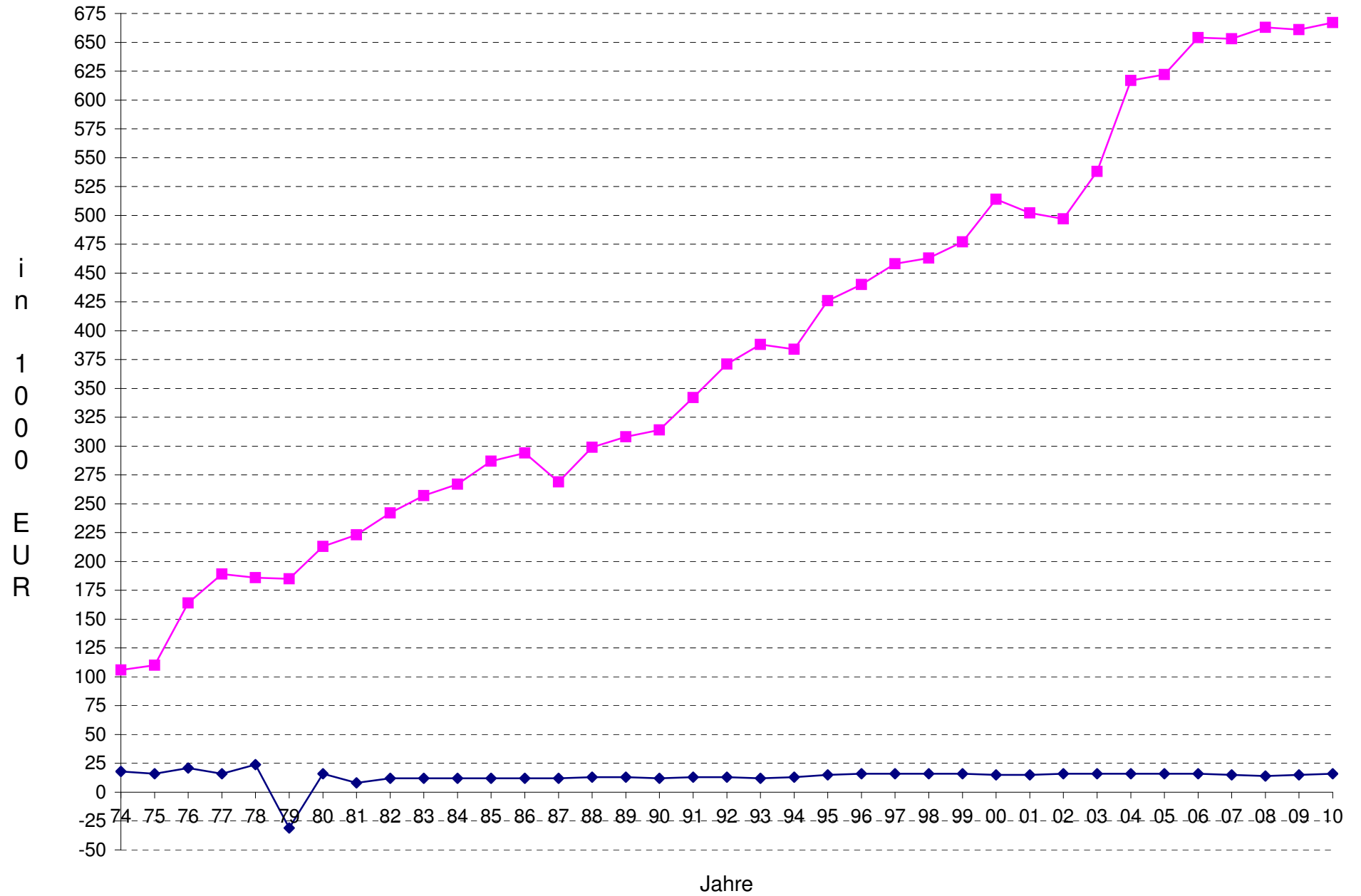


Vermögenshaushalt 2010 Ausgaben EUR 2.238.159,13



Grundsteueraufkommen

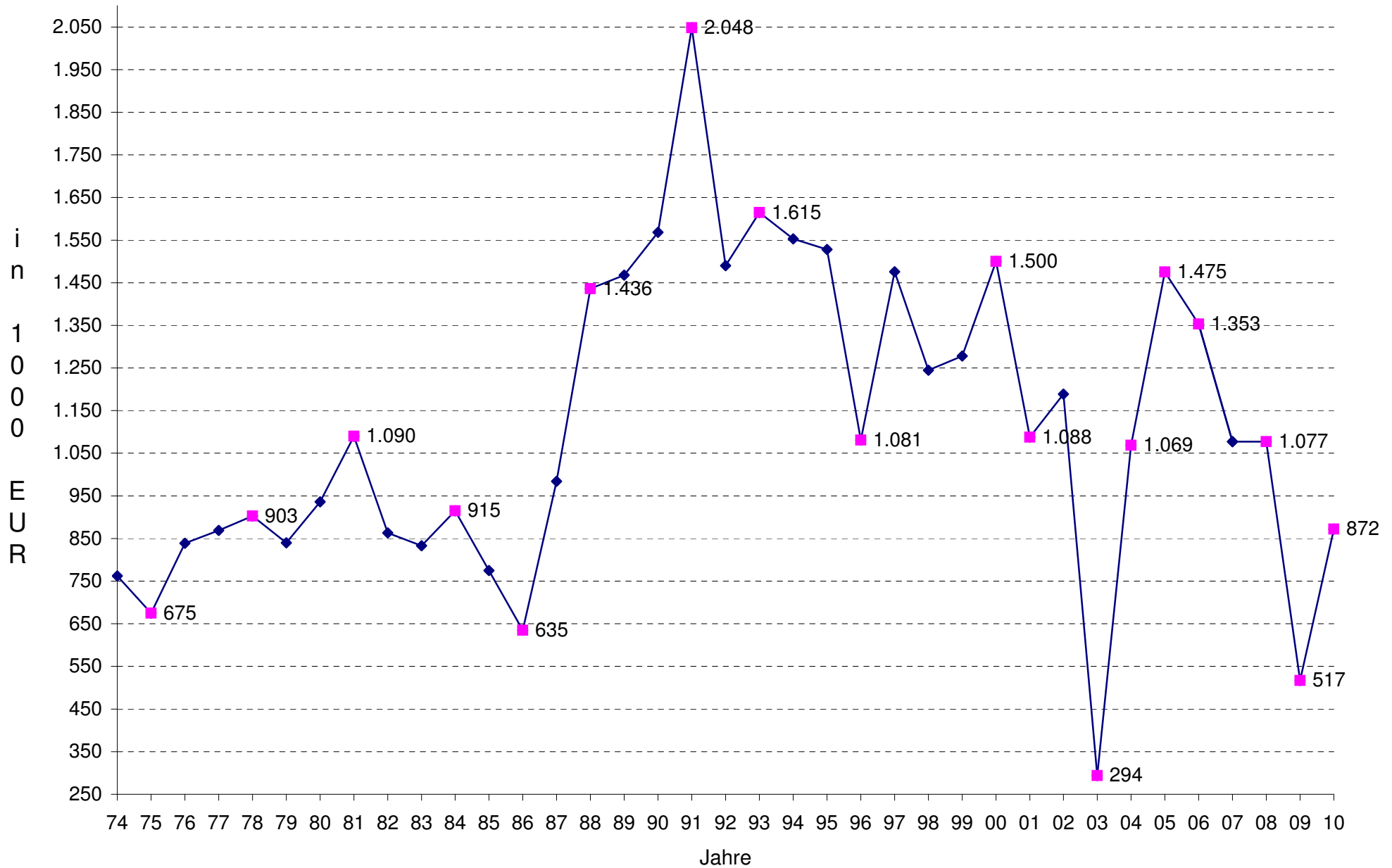
nach den Rechnungsergebnissen



◆ Grundsteuer A ■ Grundsteuer B

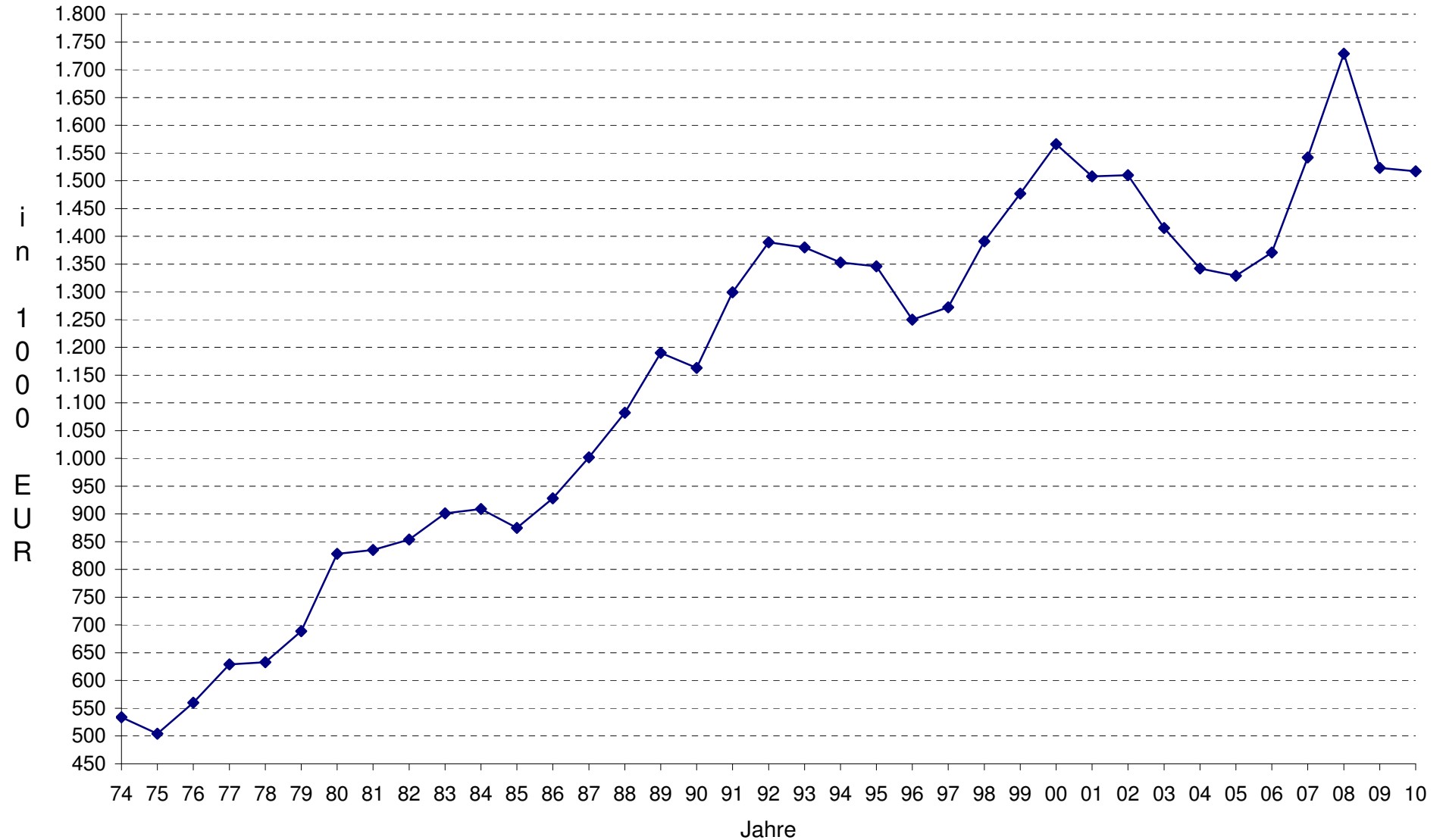
Gewerbesteueraufkommen

nach den Rechnungsergebnissen



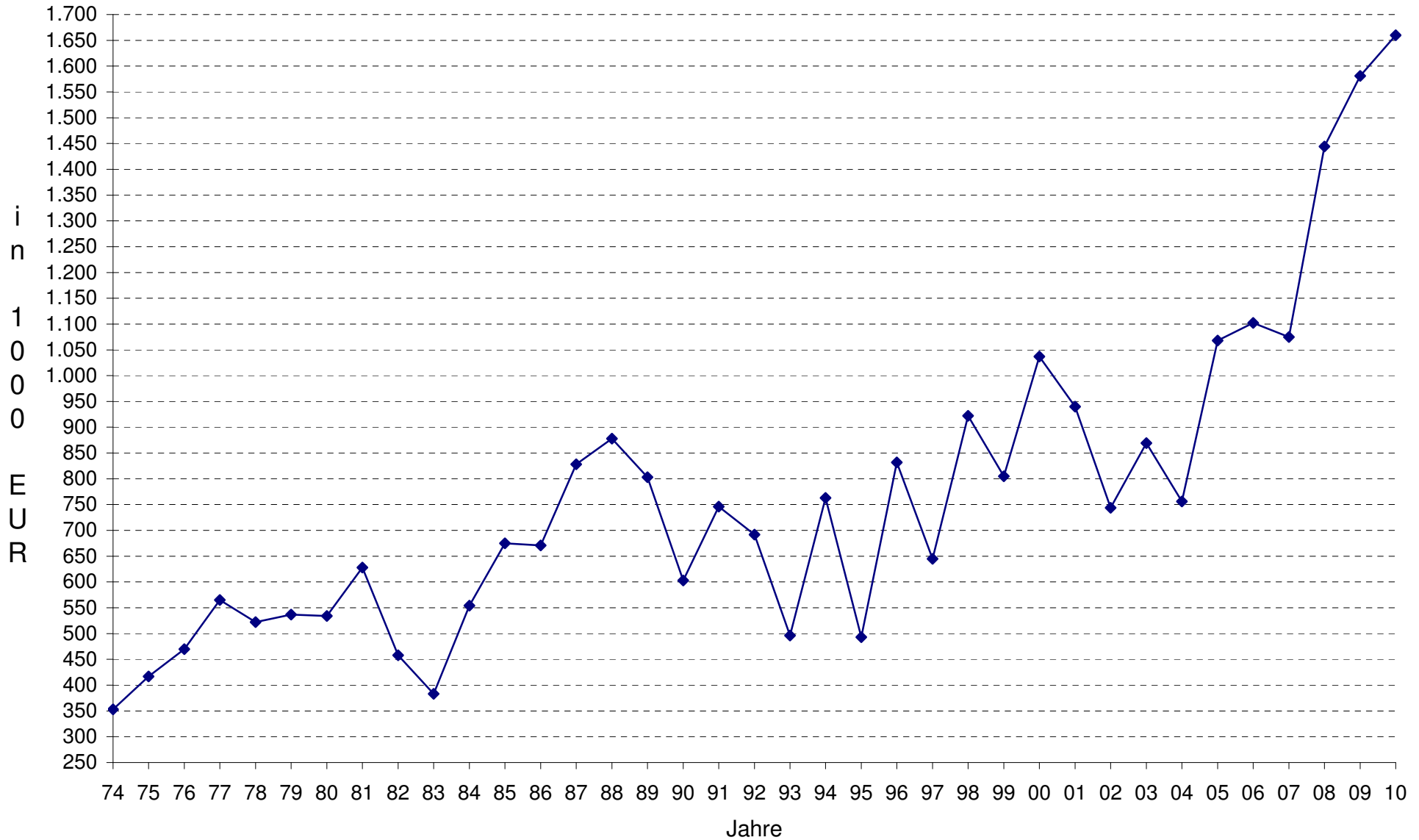
Gemeindeanteil an der Einkommensteuer

nach den Rechnungsergebnissen



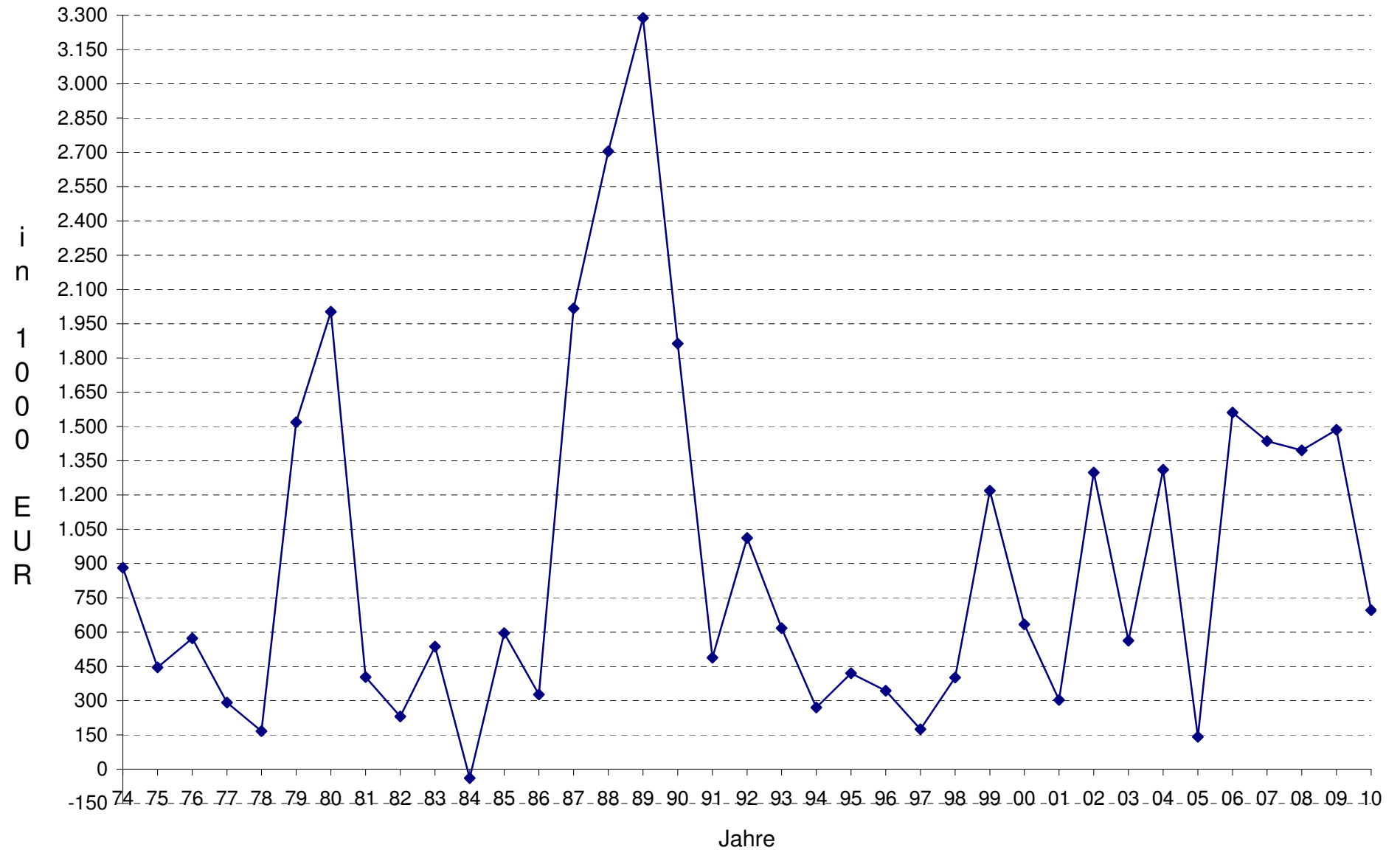
Schlüssel- und Bedarfszuweisungen

nach den Rechnungsergebnissen



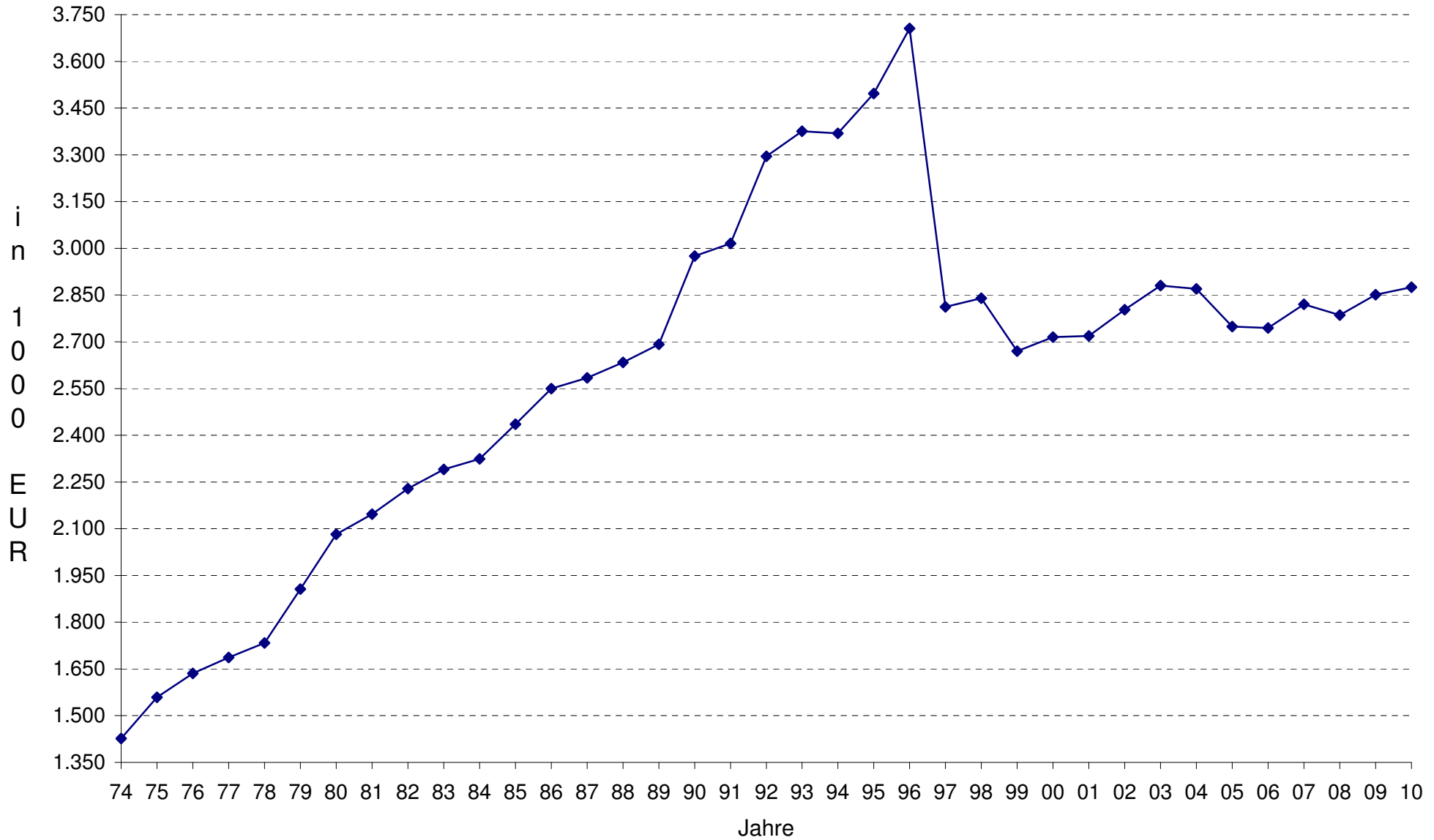
Zuschüsse und Zuweisungen (Bund, Land u.a.)

nach den Rechnungsergebnissen



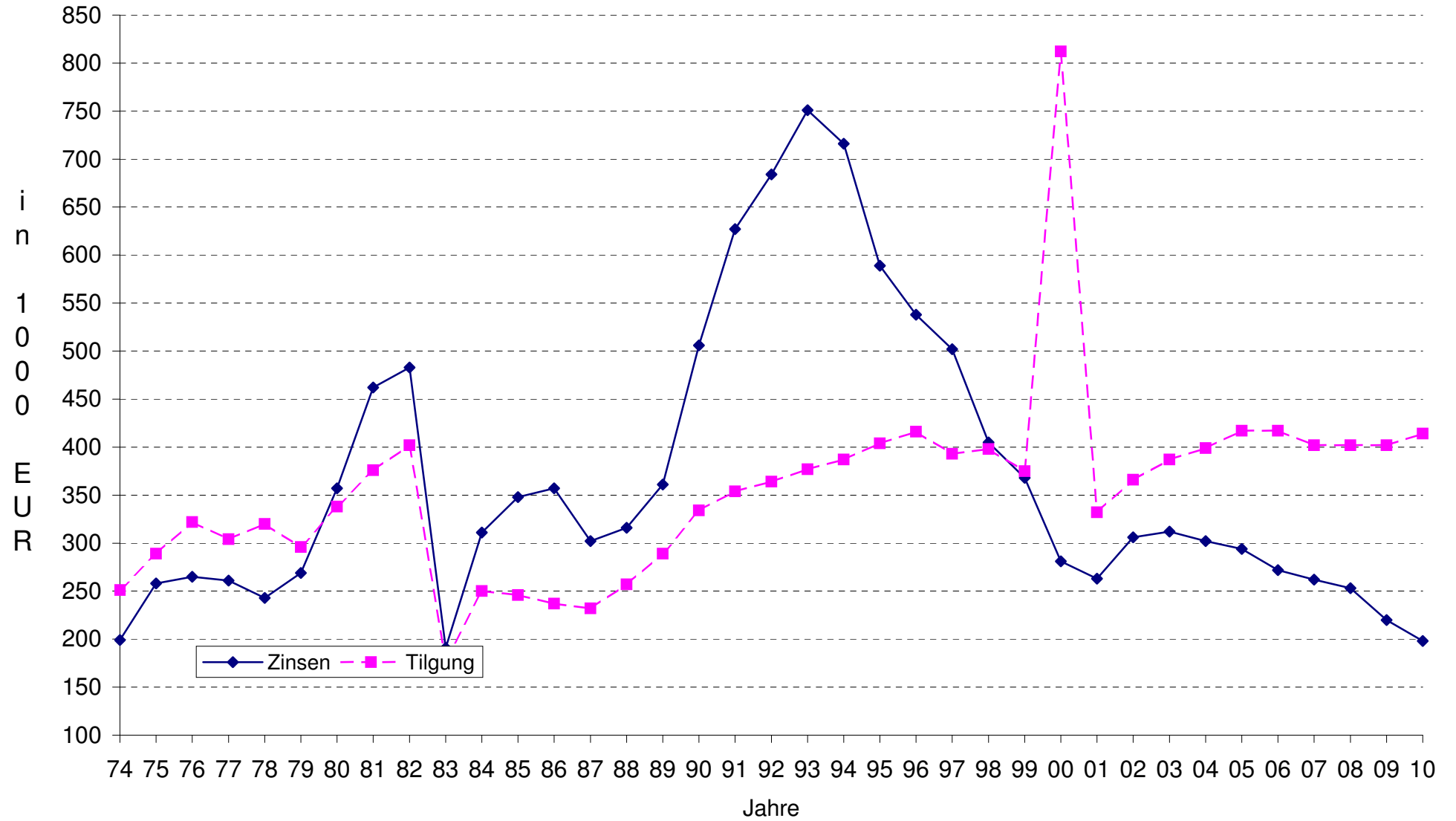
Personalausgaben

(ohne Stadtwerke, Alten- und Pflegeheim [ab 1996] und Kurverwaltung [ab 1999])



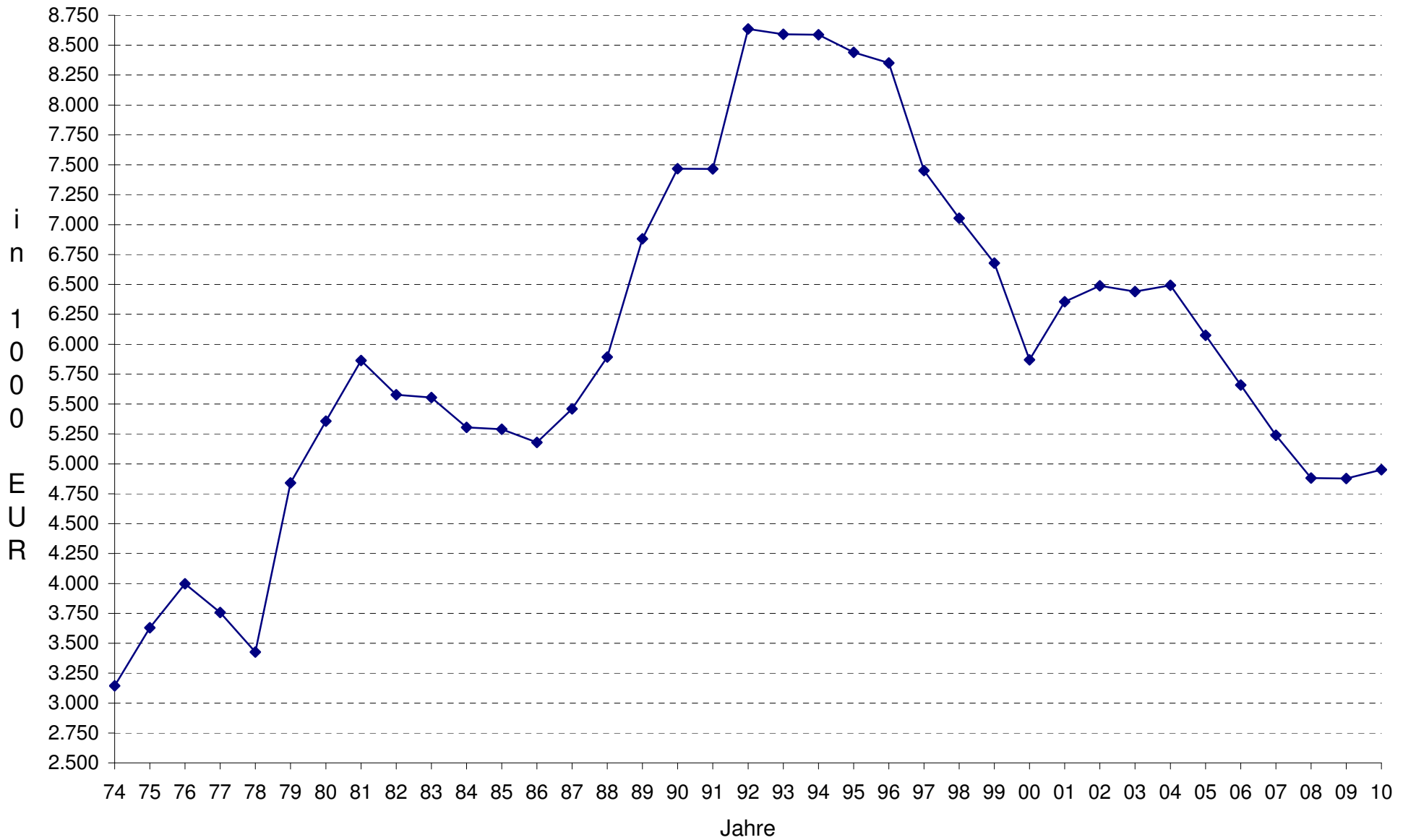
Schuldendienst (Zinsen und Tilgung)

(ohne Stadtwerke und ohne Alten- und Pflegeheim [ab 1996])



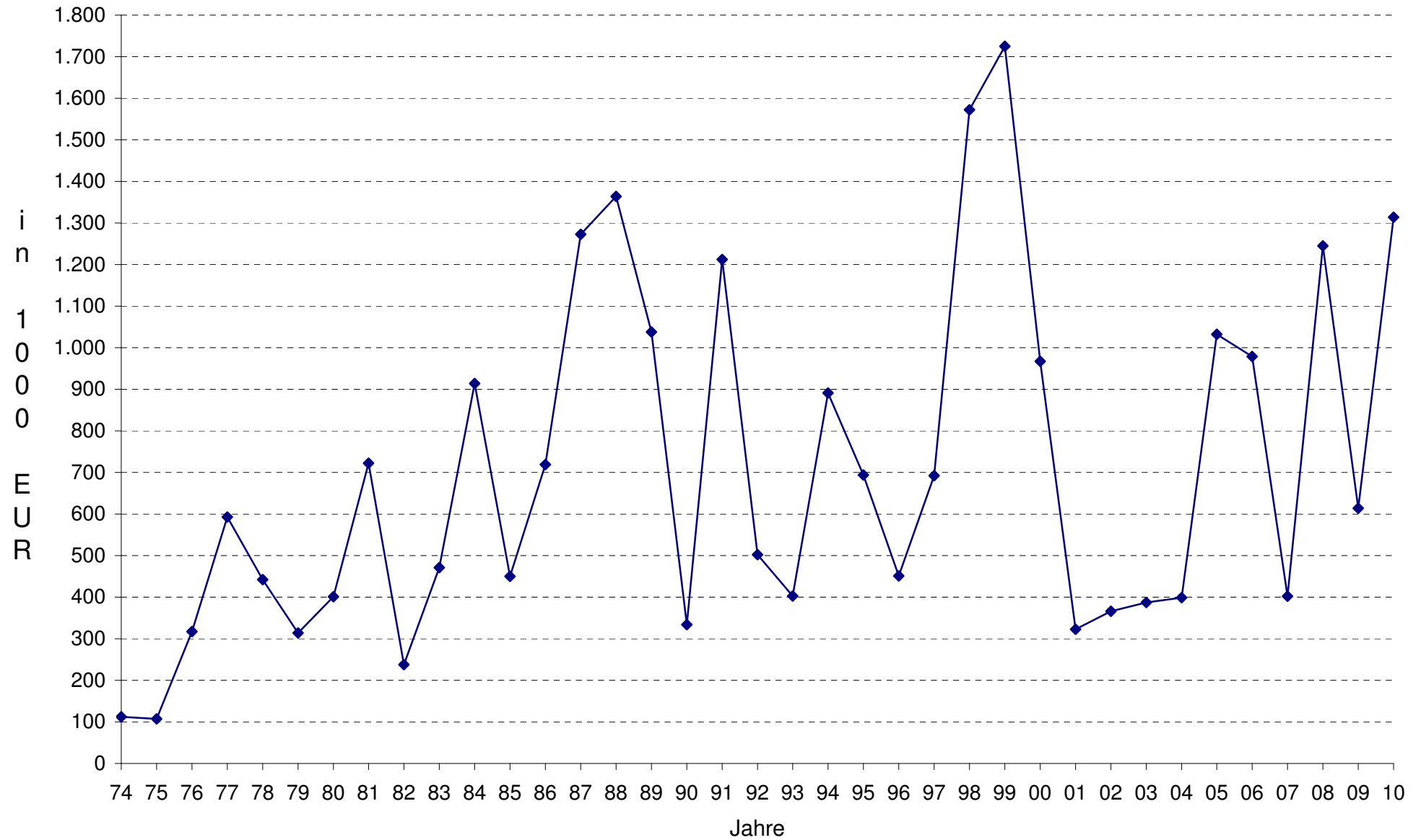
Entwicklung der Verschuldung

(ohne Stadtwerke und ohne Alten- und Pflegeheim [ab 1996])



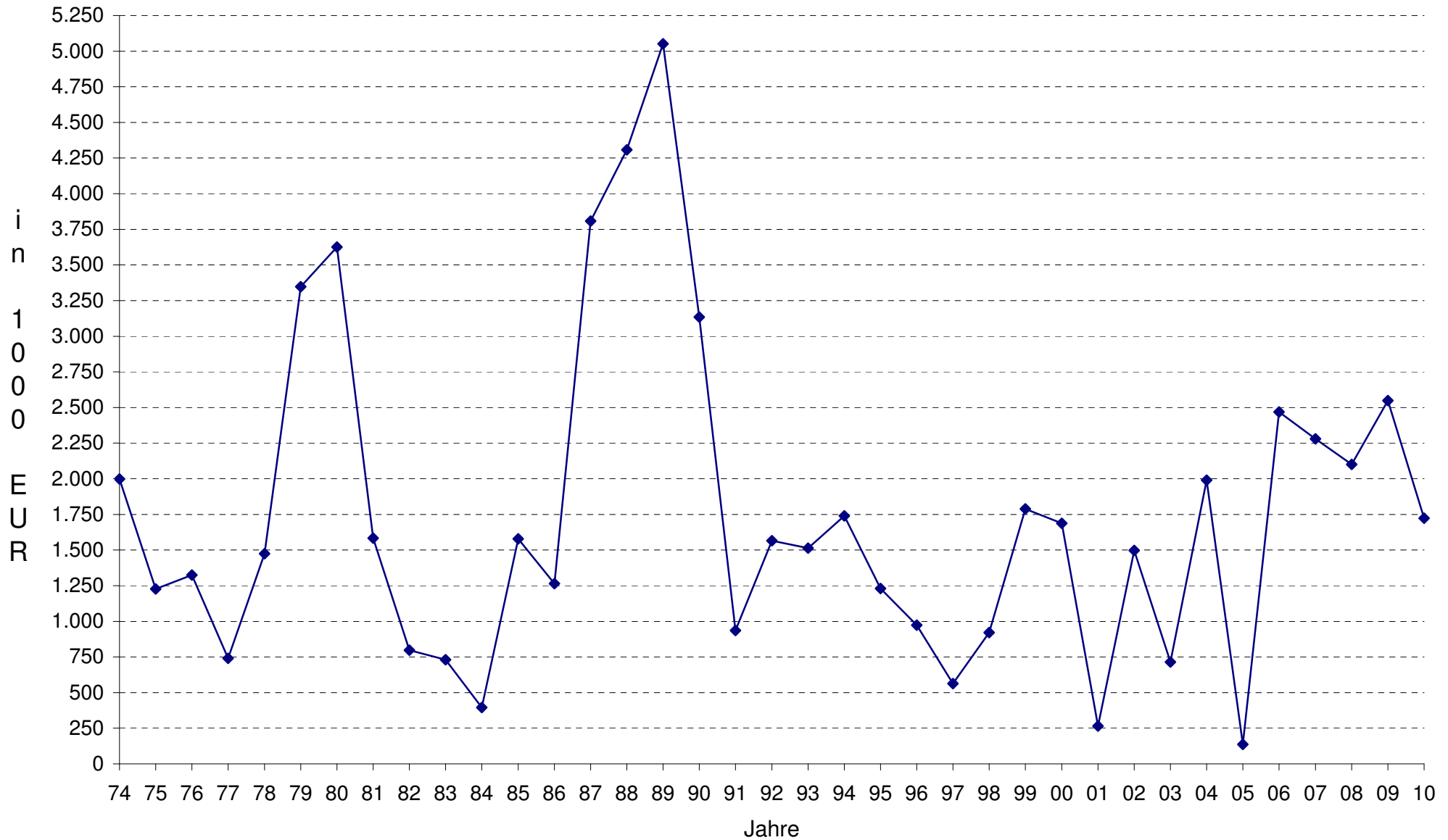
Zuführungen an den Vermögenshaushalt

nach den Rechnungsergebnissen



Baumaßnahmen im Vermögenshaushalt

nach den Rechnungsergebnissen





„Schwarzwald
Nordic-Center“
am Notschrei



Der *Stadtwald Todtnau* erwirtschaftete
im Rechnungsjahr 2010 einen
Reinerlös von rund 676.000 € - das
sind mehr als dreimal soviel, wie im
Haushaltsplan vorgesehen waren.





↑ **Abbruch der „Holzwerke Farb“**
↗ **Neu gestaltetes „Rathausumfeld“**

Im Jahr 2010 wurden viele Maßnahmen im Rahmen der Stadtsanierungsmaßnahme „Stadtmitte Süd -Zahoransky-“, durchgeführt.

Neubau „Betreutes Wohnen“ →



Haushaltsrechnung 2010

Verwaltungshaushalt

Haushaltsrechnung Verwaltungshaushalt - Einzelpläne
 Gemeinde 1 Stadt Todtnau
 Einzelplan 0 Allgemeine Verwaltung
 Abschnitt 00 Gemeindeorgane
 U-Abschnitt 0000 Gemeindeorgane

Seite : 40
 HH.-Jahr: 2010

Haushaltsstelle	Reste vom Vorjahr (K)=Kassenreste (H)=Haushaltsreste EUR	Soll <small>= Einnahmen = Ausgaben</small> ./. Haushaltsreste vom Vorjahr (H) + neue Haushalts- reste (H) EUR	Ist EUR	Neue Reste (K)=Kassenreste (H)=Haushaltsreste EUR	Planvergleich		
					Haushaltsansatz EUR	Soll (Spalte 3) mehr(+) weniger (-) als Ansatz Spalte (6) EUR	zulässige Mehrausgaben Üpl./Apl. bewilligte oder nach § 18 GemHVO EUR
1	2	3	4	5	6	7	8
.1000	E i n n a h m e n Verwaltungsgebühren (K) 1.882,60 (H)	725,00	1.157,60 (K) (H)	2.000,00	-117,40		
.1510	Vermischte Einnahmen (K) (H)		(K) (H)	200,00	-200,00		
.1511	Rückersatz aus Schadensfällen (BGV) (K) 418,43 (H)	418,43	(K) (H)		418,43		
.1650	Erstatt. v. Eigenbetrieben o. Eigenges. 8.790,40 (K) (H)	20.628,11	23.610,40 (K) (H)	23.000,00	-2.371,89		
.1660	Erstatt. v. sonst. öff. Sonderrechnungen 150,15 (K) (H)	184,45	334,60 (K) (H)	200,00	-15,55		
.1680	Erstattungen von übrigen Bereichen (K) 1.044,59 (H)	1.044,59	(K) (H)	500,00	544,59		
.1690	Innere Verrechnungen (Verwaltung) (K) 12.830,83 (H)	12.830,83	(K) (H)	12.200,00	630,83		
Einn.	8.940,55 (K) (H)	36.989,01	38.963,85 (K) (H)	38.100,00	-2.704,84 1.593,85		
	A u s g a b e n						

Haushaltsrechnung Verwaltungshaushalt - Einzelpläne
 Gemeinde 1 Stadt Todtnau
 Einzelplan 0 Allgemeine Verwaltung
 Abschnitt 00 Gemeindeorgane
 U-Abschnitt 0000 Gemeindeorgane

Seite : 41
 HH.-Jahr: 2010

Haushaltsstelle	Reste vom Vorjahr (K)=Kassenreste (H)=Haushaltsreste EUR	Soll = Einnahmen = Ausgaben ./. Haushaltsreste vom Vorjahr (H) + neue Haushalts- reste (H) EUR	Ist EUR	Neue Reste (K)=Kassenreste (H)=Haushaltsreste EUR	Planvergleich		
					Haushaltsansatz EUR	Soll (Spalte 3) mehr(+) weniger (-) als Ansatz Spalte (6) EUR	zulässige Mehrausgaben Üpl./Apl. bewilligte oder nach § 18 GemHVO EUR
.4000	Entschädigung f. ehrenamtl. Tätigkeit 102,00(K) (H)	79.912,72	79.878,72	136,00(K) (H)	80.700,00	-787,28	
.4100	Dienstbezüge Beamte (K) (H)	85.348,16	85.348,16	(K) (H)	85.500,00	-151,84	
.4300	Versorgungsaufwand für Beamte (K) (H)	80.194,00	80.194,00	(K) (H)	77.100,00	3.094,00	
.4400	AG-Anteil Soz. Vers. f. Ehrenbeamte (K) (H)	5.113,40	5.113,40	(K) (H)	5.000,00	113,40	
.4500	Beihilfen und Unterstützungen (K) (H)	19.434,40	19.434,40	(K) (H)	20.200,00	-765,60	
.5200	Geräte u. sonst. Gebrauchsgegenstände (K) (H)	64,44	64,44	(K) (H)	500,00	-435,56	
.5620	Aus- und Fortbildung (K) (H)			(K) (H)	300,00	-300,00	
.5830	Ehrungen, Jubiläen und dergleichen 187,20(K) (H)	7.105,86	7.293,06	(K) (H)	8.000,00	-894,14	
.6400	Steuern , Versicherungen, Schadensfälle (K) (H)	1.391,54	1.391,54	(K) (H)	1.500,00	-108,46	

Haushaltsrechnung Verwaltungshaushalt - Einzelpläne
 Gemeinde 1 Stadt Todtnau
 Einzelplan 0 Allgemeine Verwaltung
 Abschnitt 00 Gemeindeorgane
 U-Abschnitt 0000 Gemeindeorgane

Seite : 42
 HH.-Jahr: 2010

Haushaltsstelle	Reste vom Vorjahr (K)=Kassenreste (H)=Haushaltsreste EUR	Soll <small>= Einnahmen = Ausgaben</small> ./. Haushaltsreste vom Vorjahr (H) + neue Haushalts- reste (H) EUR	Ist EUR	Neue Reste (K)=Kassenreste (H)=Haushaltsreste EUR	Planvergleich		
					Haushaltsansatz EUR	Soll (Spalte 3) mehr(+) weniger (-) als Ansatz Spalte (6) EUR	zulässige Mehrausgaben Üpl./Apl. bewilligte oder nach § 18 GemHVO EUR
1	2	3	4	5	6	7	8
.6500	Geschäftsbedarf (K) (H)	596,13	596,13	(K) (H)	300,00	296,13	
.6521	Geschäftsbedarf, Telefongebühren (K) (H)	1.151,30	1.151,30	(K) (H)	700,00	451,30	
.6540	Reisekosten (K) (H)	3.793,00	2.856,50	936,50(K) (H)	4.000,00	-207,00	
.6550	Anwalts- u. Gerichtskosten (K) (H)	4.451,59	4.451,59	(K) (H)	5.000,00	-548,41	
.6600	Verfügungsmittel 180,00(K) (H)	388,20	568,20	(K) (H)	1.000,00	-611,80	
.6680	Vermischte Ausgaben (K) (H)	2.629,32	2.629,32	(K) (H)	2.000,00	629,32	
.6682	Ortspauschale OT Brandenburg (K) (H)			(K) (H)	4.400,00	-4.400,00	
.6792	Innere Verrechnungen (Werkhof) (K) (H)	1.368,50	1.368,50	(K) (H)	1.000,00	368,50	

Haushaltsrechnung Verwaltungshaushalt - Einzelpläne
 Gemeinde 1 Stadt Todtnau
 Einzelplan 0 Allgemeine Verwaltung
 Abschnitt 00 Gemeindeorgane
 U-Abschnitt 0000 Gemeindeorgane

Haushaltsstelle	Reste vom Vorjahr (K)=Kassenreste (H)=Haushaltsreste EUR	Soll <small>= Einnahmen</small> <small>= Ausgaben</small> ./ Haushaltsreste vom Vorjahr (H) + neue Haushalts- reste (H) EUR	Ist EUR	Neue Reste (K)=Kassenreste (H)=Haushaltsreste EUR	Planvergleich		
					Haushaltsansatz EUR	Soll (Spalte 3) mehr(+) weniger (-) als Ansatz Spalte (6) EUR	zulässige Mehrausgaben
							Üpl./Apl. bewilligte oder nach § 18 GemHVO EUR
1	2	3	4	5	6	7	8
Ausg.	469,20(K) (H)	292.942,56	292.339,26	1.072,50(K) (H)	297.200,00	-9.210,09 4.952,65	
UAB +/- 0000	8.471,35(K) (H)	-255.953,55	-253.375,41	5.893,21(K) (H)	-259.100,00	6.505,25 -3.358,80	
Einn.	8.940,55(K) (H)	36.989,01	38.963,85	6.965,71(K) (H)	38.100,00	-2.704,84 1.593,85	
Ausg.	469,20(K) (H)	292.942,56	292.339,26	1.072,50(K) (H)	297.200,00	-9.210,09 4.952,65	
AB +/- 00	8.471,35(K) (H)	-255.953,55	-253.375,41	5.893,21(K) (H)	-259.100,00	6.505,25 -3.358,80	

Haushaltsrechnung Verwaltungshaushalt - Einzelpläne
 Gemeinde 1 Stadt Todtnau
 Einzelplan 0 Allgemeine Verwaltung
 Abschnitt 02 Hauptverwaltung
 U-Abschnitt 0200 Hauptverwaltung

Seite : 44
 HH.-Jahr: 2010

Haushaltsstelle	Reste vom Vorjahr (K)=Kassenreste (H)=Haushaltsreste EUR	Soll <small>= Einnahmen = Ausgaben</small> ./. Haushaltsreste vom Vorjahr (H) + neue Haushalts- reste (H) EUR	Ist EUR	Neue Reste (K)=Kassenreste (H)=Haushaltsreste EUR	Planvergleich		
					Haushaltsansatz EUR	Soll (Spalte 3) mehr(+) weniger (-) als Ansatz Spalte (6) EUR	zulässige Mehrausgaben Üpl./Apl. bewilligte oder nach § 18 GemHVO EUR
1	2	3	4	5	6	7	8
.1510	E i n n a h m e n Vermischte Einnahmen 503,26(K) (H)	2.656,74	3.160,00	(K) (H)	3.200,00	-543,26	
.1511	Rückersatz aus (K) (H)	Schadensfällen (BGV) 789,86	789,86	(K) (H)		789,86	
.1620	Erst. v. Gemeinden u. Gemeindeverbänden (K) (H)	11,90	11,90	(K) (H)		11,90	
.1650	Erstatt. v. Eigenbetrieben o. Eigenges. 8.274,01(K) (H)	18.667,87	18.534,01	8.407,87(K) (H)	19.500,00	-832,13	
.1660	Erstatt. v. sonst. öff. Sonderrechnungen (K) (H)	2.926,20	2.926,20	(K) (H)	2.900,00	26,20	
.1670	Erstattungen von privaten Unternehmen (K) (H)	600,00	600,00	(K) (H)	500,00	100,00	
.1680	Erstattungen von übrigen Bereichen 181,91(K) (H)	768,41	950,32	(K) (H)	1.000,00	-231,59	
.1690	Innere Verrechnungen (Verwaltung) (K) (H)	62.863,26	62.863,26	(K) (H)	63.500,00	-636,74	

Haushaltsrechnung Verwaltungshaushalt - Einzelpläne
 Gemeinde 1 Stadt Todtnau
 Einzelplan 0 Allgemeine Verwaltung
 Abschnitt 02 Hauptverwaltung
 U-Abschnitt 0200 Hauptverwaltung

Seite : 45
 HH.-Jahr: 2010

Haushaltsstelle	Reste vom Vorjahr (K)=Kassenreste (H)=Haushaltsreste EUR	Soll <small>= Einnahmen = Ausgaben</small> ./. Haushaltsreste vom Vorjahr (H) + neue Haushalts- reste (H) EUR	Ist EUR	Neue Reste (K)=Kassenreste (H)=Haushaltsreste EUR	Planvergleich		
					Haushaltsansatz EUR	Soll (Spalte 3) mehr(+) weniger (-) als Ansatz Spalte (6) EUR	zulässige Mehrausgaben Üpl./Apl. bewilligte oder nach § 18 GemHVO EUR
1	2	3	4	5	6	7	8
Einn.	8.959,18(K) (H)	89.284,24	89.835,55	8.407,87(K) (H)	90.600,00	-2.243,72 927,96	
.4100	A u s g a b e n Dienstbezüge Beamte (K) (H)	37.737,16	37.737,16	(K) (H)	37.100,00	637,16	
.4140	Entgelte für Beschäftigte (K) (H)	112.001,51	112.001,51	(K) (H)	111.800,00	201,51	
.4160	Sonstige Beschäftigten-Entgelte (K) (H)			(K) (H)	500,00	-500,00	
.4300	Versorgungsaufwand für Beamte (K) (H)	54.583,52	54.583,52	(K) (H)	53.900,00	683,52	
.4340	Zusatzversorgung für Beschäftigte (K) (H)	10.154,97	10.154,97	(K) (H)	10.400,00	-245,03	
.4440	AG-Anteil Soz. Vers. für Beschäftigte (K) (H)	22.463,88	22.463,88	(K) (H)	22.700,00	-236,12	
.4500	Beihilfen und Unterstützungen (K) (H)	20.481,34	20.481,34	(K) (H)	20.900,00	-418,66	

Haushaltsrechnung Verwaltungshaushalt - Einzelpläne
 Gemeinde 1 Stadt Todtnau
 Einzelplan 0 Allgemeine Verwaltung
 Abschnitt 02 Hauptverwaltung
 U-Abschnitt 0200 Hauptverwaltung

Seite : 46
 HH.-Jahr: 2010

Haushaltsstelle	Reste vom Vorjahr (K)=Kassenreste (H)=Haushaltsreste EUR	Soll <small>= Einnahmen = Ausgaben</small> ./. Haushaltsreste vom Vorjahr (H) + neue Haushalts- reste (H) EUR	Ist EUR	Neue Reste (K)=Kassenreste (H)=Haushaltsreste EUR	Planvergleich		
					Haushaltsansatz EUR	Soll (Spalte 3) mehr(+) weniger (-) als Ansatz Spalte (6) EUR	zulässige Mehrausgaben Üpl./Apl. bewilligte oder nach § 18 GemHVO EUR
1	2	3	4	5	6	7	8
.4600	Personalnebenausgaben (K) 525,00 (H)	525,00	525,00	(K) (H)	1.300,00	-775,00	
.5000	Unterhaltung der Grundstücke und Gebäude (K) 6.151,81 (H)	6.151,81	6.151,81	(K) (H)	1.000,00	5.151,81	
.5200	Geräte u. sonst. Gebrauchsgegenstände 1.860,99(K) (H)	7.504,20	8.825,98	539,21(K) (H)	7.000,00	504,20	
.5300	Mieten und Pachten (K) (H)	7.607,52	7.607,52	(K) (H)	12.000,00	-4.392,48	
.5400	Bewirtschaftung Grundstücke und Gebäude 890,47(K) (H)	24.700,66	24.620,14	970,99(K) (H)	28.000,00	-3.299,34	
.5620	Aus- und Fortbildung (K) (H)	92,00	92,00	(K) (H)	2.000,00	-1.908,00	
.6400	Steuern, Versicherungen, Schadensfälle (K) (H)	31.454,95	31.454,95	(K) (H)	32.000,00	-545,05	
.6501	Geschäftsbedarf, Papier usw. (K) (H)	1.092,76	1.092,76	(K) (H)	2.000,00	-907,24	
.6502	Geschäftsbedarf, Fachliterat., Erg.Lief. (K) (H)	2.806,16	2.806,16	(K) (H)	2.500,00	306,16	

Haushaltsrechnung Verwaltungshaushalt - Einzelpläne
 Gemeinde 1 Stadt Todtnau
 Einzelplan 0 Allgemeine Verwaltung
 Abschnitt 02 Hauptverwaltung
 U-Abschnitt 0200 Hauptverwaltung

Seite : 47
 HH.-Jahr: 2010

Haushaltsstelle	Reste vom Vorjahr (K)=Kassenreste (H)=Haushaltsreste EUR	Soll = Einnahmen = Ausgaben .J. Haushaltsreste vom Vorjahr (H) + neue Haushalts- reste (H) EUR	Ist EUR	Neue Reste (K)=Kassenreste (H)=Haushaltsreste EUR	Planvergleich		
					Haushaltsansatz EUR	Soll (Spalte 3) mehr(+) weniger (-) als Ansatz Spalte (6) EUR	zulässige Mehrausgaben Üpl./Apl. bewilligte oder nach § 18 GemHVO EUR
.6510	Geschäftsbedarf, Zeitungen, Amtsblätter (K) 939,76 (H)	939,76	939,76	(K) (H)	1.000,00	-60,24	
.6520	Geschäftsbedarf, Portoaufwand (K) 575,06 (H)	8.876,96	9.134,34	(K) 317,68 (H)	15.000,00	-6.123,04	
.6521	Geschäftsbedarf, Telefongebühren (K) (H)	3.222,98	3.222,98	(K) (H)	3.800,00	-577,02	
.6530	Geschäftsbedarf, Hausdruckerei-Ausgaben (K) (H)	1.384,41	1.384,41	(K) (H)	1.500,00	-115,59	
.6540	Geschäftsbedarf, Reisekosten (K) (H)	363,41	363,41	(K) (H)	500,00	-136,59	
.6610	Mitgliedsbeiträge an Verbände, Vereine (K) (H)	6.369,34	6.369,34	(K) (H)	6.400,00	-30,66	
.6680	Vermischte Ausgaben (K) (H)	11.261,05	11.261,05	(K) (H)	10.000,00	1.261,05	
.6792	Innere Verrechnungen (Werkhof) (K) (H)	4.940,85	4.940,85	(K) (H)	5.000,00	-59,15	

Haushaltsrechnung Verwaltungshaushalt - Einzelpläne
 Gemeinde 1 Stadt Todtnau
 Einzelplan 0 Allgemeine Verwaltung
 Abschnitt 02 Hauptverwaltung
 U-Abschnitt 0200 Hauptverwaltung

Seite : 48
 HH.-Jahr: 2010

Haushaltsstelle	Reste vom Vorjahr (K)=Kassenreste (H)=Haushaltsreste EUR	Soll <small>= Einnahmen</small> <small>= Ausgaben</small> ./. Haushaltsreste vom Vorjahr (H) + neue Haushalts- reste (H) EUR	Ist EUR	Neue Reste (K)=Kassenreste (H)=Haushaltsreste EUR	Planvergleich		
					Haushaltsansatz EUR	Soll (Spalte 3) mehr(+) weniger (-) als Ansatz Spalte (6) EUR	zulässige Mehrausgaben
							Üpl./Apl. bewilligte oder nach § 18 GemHVO EUR
1	2	3	4	5	6	7	8
Ausg.	3.326,52(K) (H)	376.716,20	378.214,84	1.827,88(K) (H)	388.300,00	-20.329,21 8.745,41	
UAB +/- 0200	5.632,66(K) (H)	-287.431,96	-288.379,29	6.579,99(K) (H)	-297.700,00	18.085,49 -7.817,45	

Haushaltsrechnung Verwaltungshaushalt - Einzelpläne
 Gemeinde 1 Stadt Todtnau
 Einzelplan 0 Allgemeine Verwaltung
 Abschnitt 02 Hauptverwaltung
 U-Abschnitt 0201 Amtsblatt "Todtnauer Nachrichten"

Seite : 49
 HH.-Jahr: 2010

Haushaltsstelle	Reste vom Vorjahr (K)=Kassenreste (H)=Haushaltsreste EUR	Soll <small>= Einnahmen = Ausgaben</small> ./. Haushaltsreste vom Vorjahr (H) + neue Haushalts- reste (H) EUR	Ist EUR	Neue Reste (K)=Kassenreste (H)=Haushaltsreste EUR	Planvergleich		
					Haushaltsansatz EUR	Soll (Spalte 3) mehr(+) weniger (-) als Ansatz Spalte (6) EUR	zulässige Mehrausgaben Üpl./Apl. bewilligte oder nach § 18 GemHVO EUR
1	2	3	4	5	6	7	8
	E i n n a h m e n						
.1310	Bezugsentgelte 329,60(K) (H)	29.936,53	30.151,29	114,84(K) (H)	31.000,00	-1.063,47	
.1510	Vermischte Einnahmen 2.239,21(K) (H)	9.331,79	10.719,55	851,45(K) (H)	10.000,00	-668,21	
Einn.	2.568,81(K) (H)	39.268,32	40.870,84	966,29(K) (H)	41.000,00	-1.731,68	
	A u s g a b e n						
.4160	Entgelte an Austräger (K) (H)	8.124,42	8.124,42	(K) (H)	10.000,00	-1.875,58	
.4380	Zusatzversorgung für Sonstige (K) (H)	118,78	118,78	(K) (H)	200,00	-81,22	
.4480	AG-Anteil Sozialversicherung Sonstige (K) (H)	2.239,09	2.239,09	(K) (H)	2.500,00	-260,91	
.6500	Geschäftsbedarf (K) (H)	6.819,98	6.819,98	(K) (H)	4.400,00	2.419,98	
.6680	Vermischte Ausgaben (K) (H)	2.237,74	2.237,74	(K) (H)	200,00	2.037,74	

Haushaltsrechnung Verwaltungshaushalt - Einzelpläne
 Gemeinde 1 Stadt Todtnau
 Einzelplan 0 Allgemeine Verwaltung
 Abschnitt 02 Hauptverwaltung
 U-Abschnitt 0201 Amtsblatt "Todtnauer Nachrichten"

Seite : 50
 HH.-Jahr: 2010

Haushaltsstelle	Reste vom Vorjahr (K)=Kassenreste (H)=Haushaltsreste EUR	Soll <small>= Einnahmen = Ausgaben</small> .J. Haushaltsreste vom Vorjahr (H) + neue Haushalts- reste (H) EUR	Ist EUR	Neue Reste (K)=Kassenreste (H)=Haushaltsreste EUR	Planvergleich		
					Haushaltsansatz EUR	Soll (Spalte 3) mehr(+) weniger (-) als Ansatz Spalte (6) EUR	zulässige Mehrausgaben Üpl./Apl. bewilligte oder nach § 18 GemHVO EUR
1	2	3	4	5	6	7	8
.6790	Innere Verrechnungen (Verwaltung)						
	(K)	43.741,98	43.741,98	(K)	47.000,00	-3.258,02	
	(H)			(H)			
Ausg.	(K)	63.281,99	63.281,99	(K)	64.300,00	-5.475,73	
	(H)			(H)		4.457,72	
UAB +/- 0201	2.568,81(K)	-24.013,67	-22.411,15	966,29(K)	-23.300,00	3.744,05	
	(H)			(H)		-4.457,72	

Haushaltsrechnung Verwaltungshaushalt - Einzelpläne
 Gemeinde 1 Stadt Todtnau
 Einzelplan 0 Allgemeine Verwaltung
 Abschnitt 02 Hauptverwaltung
 U-Abschnitt 0202 Ortsverwaltung Aftersteg

Seite : 51
 HH.-Jahr: 2010

Haushaltsstelle	Reste vom Vorjahr (K)=Kassenreste (H)=Haushaltsreste EUR	Soll <small>= Einnahmen = Ausgaben</small> ./. Haushaltsreste vom Vorjahr (H) + neue Haushalts- reste (H) EUR	Ist EUR	Neue Reste (K)=Kassenreste (H)=Haushaltsreste EUR	Planvergleich		
					Haushaltsansatz EUR	Soll (Spalte 3) mehr(+) weniger (-) als Ansatz Spalte (6) EUR	zulässige Mehrausgaben Üpl./Apl. bewilligte oder nach § 18 GemHVO EUR
1	2	3	4	5	6	7	8
.1400	E i n n a h m e n Mieten und Pachten (K) 450,00 (H)	130,00	320,00(K) (H)	500,00	-50,00		
.1510	Vermischte Einnahmen (K) (H)		(K) (H)	100,00	-100,00		
Einn.	(K) 450,00 (H)	130,00	320,00(K) (H)	600,00	-150,00		
.4140	A u s g a b e n Entgelte für Beschäftigte (K) 1.990,27 (H)	1.990,27	(K) (H)	2.000,00	-9,73		
.4340	Zusatzversorgung für Beschäftigte (K) 188,91 (H)	188,91	(K) (H)	200,00	-11,09		
.4440	AG-Anteil Soz. Vers. für Beschäftigte (K) 652,97 (H)	652,97	(K) (H)	600,00	52,97		
.5000	Unterhaltung der Grundstücke und Gebäude (K) 674,86 (H)	270,07	404,79(K) (H)	500,00	174,86		
.5200	Geräte u. sonst. Gebrauchsgegenstände (K) 78,05 (H)	78,05	(K) (H)	100,00	-21,95		

Haushaltsrechnung Verwaltungshaushalt - Einzelpläne
 Gemeinde 1 Stadt Todtnau
 Einzelplan 0 Allgemeine Verwaltung
 Abschnitt 02 Hauptverwaltung
 U-Abschnitt 0202 Ortsverwaltung Aftersteg

Seite : 52
 HH.-Jahr: 2010

Haushaltsstelle	Reste vom Vorjahr (K)=Kassenreste (H)=Haushaltsreste EUR	Soll <small>= Einnahmen = Ausgaben</small> .J. Haushaltsreste vom Vorjahr (H) + neue Haushalts- reste (H) EUR	Ist EUR	Neue Reste (K)=Kassenreste (H)=Haushaltsreste EUR	Planvergleich		
					Haushaltsansatz EUR	Soll (Spalte 3) mehr(+) weniger (-) als Ansatz Spalte (6) EUR	zulässige Mehrausgaben Üpl./Apl. bewilligte oder nach § 18 GemHVO EUR
1	2	3	4	5	6	7	8
.5300	Mieten und Pachten (K) (H)	357,76	357,76	(K) (H)	400,00	-42,24	
.5400	Bewirtschaftung Grundstücke und Gebäude (K) (H)	4.384,46	4.384,46	(K) (H)	5.000,00	-615,54	
.6400	Steuern, Versicherungen, Schadensfälle (K) (H)	126,41	126,41	(K) (H)	200,00	-73,59	
.6500	Geschäftsbedarf (K) (H)			(K) (H)	100,00	-100,00	
.6521	Geschäftsbedarf, Telefongebühren (K) (H)	212,28	212,28	(K) (H)	300,00	-87,72	
.6680	Vermischte Ausgaben (K) (H)	57,80	57,80	(K) (H)	100,00	-42,20	
.6682	Ortspauschale (K) (H)			(K) (H)	1.500,00	-1.500,00	
.6792	Innere Verrechnungen (Werkhof) (K) (H)	76,25	76,25	(K) (H)	3.000,00	-2.923,75	

Haushaltsrechnung Verwaltungshaushalt - Einzelpläne
 Gemeinde 1 Stadt Todtnau
 Einzelplan 0 Allgemeine Verwaltung
 Abschnitt 02 Hauptverwaltung
 U-Abschnitt 0202 Ortsverwaltung Aftersteg

Seite : 53
 HH.-Jahr: 2010

Haushaltsstelle	Reste vom Vorjahr (K)=Kassenreste (H)=Haushaltsreste EUR	Soll <small>= Einnahmen</small> <small>= Ausgaben</small> ./. Haushaltsreste vom Vorjahr (H) + neue Haushalts- reste (H) EUR	Ist EUR	Neue Reste (K)=Kassenreste (H)=Haushaltsreste EUR	Planvergleich		
					Haushaltsansatz EUR	Soll (Spalte 3) mehr(+) weniger (-) als Ansatz Spalte (6) EUR	zulässige Mehrausgaben
							Üpl./Apl. bewilligte oder nach § 18 GemHVO EUR
1	2	3	4	5	6	7	8
Ausg.	(K) (H)	8.800,02	8.395,23	404,79(K) (H)	14.000,00	-5.427,81 227,83	
UAB +/- 0202	(K) (H)	-8.350,02	-8.265,23	-84,79(K) (H)	-13.400,00	5.277,81 -227,83	

Haushaltsrechnung Verwaltungshaushalt - Einzelpläne
 Gemeinde 1 Stadt Todtnau
 Einzelplan 0 Allgemeine Verwaltung
 Abschnitt 02 Hauptverwaltung
 U-Abschnitt 0203 Ortsverwaltung Geschwend

Seite : 54
 HH.-Jahr: 2010

Haushaltsstelle	Reste vom Vorjahr (K)=Kassenreste (H)=Haushaltsreste EUR	Soll <small>= Einnahmen = Ausgaben</small> J. Haushaltsreste vom Vorjahr (H) + neue Haushalts- reste (H) EUR	Ist EUR	Neue Reste (K)=Kassenreste (H)=Haushaltsreste EUR	Planvergleich		
					Haushaltsansatz EUR	Soll (Spalte 3) mehr(+) weniger (-) als Ansatz Spalte (6) EUR	zulässige Mehrausgaben Üpl./Apl. bewilligte oder nach § 18 GemHVO EUR
1	2	3	4	5	6	7	8
Einn.	E i n n a h m e n (K) (H)			(K) (H)		- - - - -	
.4140	A u s g a b e n Entgelte für Beschäftigte (K) (H)	429,76	429,76	(K) (H)	500,00	-70,24	
.4340	Zusatzversorgung für Beschäftigte (K) (H)	36,61	36,61	(K) (H)	100,00	-63,39	
.4440	AG-Anteil Soz. Vers. für Beschäftigte (K) (H)	84,07	84,07	(K) (H)	100,00	-15,93	
.5000	Unterhaltung der Grundstücke und Gebäude (K) (H)	19,62	19,62	(K) (H)	100,00	-80,38	
.5200	Geräte u. sonst. Gebrauchsgegenstände (K) (H)			(K) (H)	100,00	-100,00	
.5400	Bewirtschaftung Grundstücke und Gebäude (K) (H)	719,97	719,97	(K) (H)	800,00	-80,03	
.6400	Steuern, Versicherungen, Schadensfälle (K) (H)	126,41	126,41	(K) (H)	200,00	-73,59	

Haushaltsrechnung Verwaltungshaushalt - Einzelpläne
 Gemeinde 1 Stadt Todtnau
 Einzelplan 0 Allgemeine Verwaltung
 Abschnitt 02 Hauptverwaltung
 U-Abschnitt 0203 Ortsverwaltung Geschwend

Seite : 55
 HH.-Jahr: 2010

Haushaltsstelle	Reste vom Vorjahr (K)=Kassenreste (H)=Haushaltsreste EUR	Soll <small>= Einnahmen = Ausgaben</small> ./. Haushaltsreste vom Vorjahr (H) + neue Haushalts- reste (H) EUR	Ist EUR	Neue Reste (K)=Kassenreste (H)=Haushaltsreste EUR	Planvergleich		
					Haushaltsansatz EUR	Soll (Spalte 3) mehr(+) weniger (-) als Ansatz Spalte (6) EUR	zulässige Mehrausgaben Üpl./Apl. bewilligte oder nach § 18 GemHVO EUR
1	2	3	4	5	6	7	8
.6500	Geschäftsbedarf (K) (H)	24,90	24,90	(K) (H)	100,00	-75,10	
.6521	Geschäftsbedarf, Telefongebühren (K) (H)	250,17	250,17	(K) (H)	300,00	-49,83	
.6682	Ortspauschale (K) (H)			(K) (H)	1.800,00	-1.800,00	
.6792	Innere Verrechnungen (Werkhof) (K) (H)			(K) (H)	1.500,00	-1.500,00	
Ausg.	(K) (H)	1.691,51	1.691,51	(K) (H)	5.600,00	-3.908,49	
UAB +/- 0203	(K) (H)	-1.691,51	-1.691,51	(K) (H)	-5.600,00	3.908,49	

Haushaltsrechnung Verwaltungshaushalt - Einzelpläne
 Gemeinde 1 Stadt Todtnau
 Einzelplan 0 Allgemeine Verwaltung
 Abschnitt 02 Hauptverwaltung
 U-Abschnitt 0204 Ortsverwaltung Muggenbrunn

Seite : 56
 HH.-Jahr: 2010

Haushaltsstelle	Reste vom Vorjahr (K)=Kassenreste (H)=Haushaltsreste EUR	Soll <small>= Einnahmen = Ausgaben</small> ./ Haushaltsreste vom Vorjahr (H) + neue Haushalts- reste (H) EUR	Ist EUR	Neue Reste (K)=Kassenreste (H)=Haushaltsreste EUR	Planvergleich		
					Haushaltsansatz EUR	Soll (Spalte 3) mehr(+) weniger (-) als Ansatz Spalte (6) EUR	zulässige Mehrausgaben Üpl./Apl. bewilligte oder nach § 18 GemHVO EUR
1	2	3	4	5	6	7	8
.1510	E i n n a h m e n Vermischte Einnahmen (K) (H)			(K) (H)	100,00	-100,00	
Einn.	(K) (H)			(K) (H)	100,00	-100,00	
.4140	A u s g a b e n Entgelte für Beschäftigte (K) (H)	1.553,34	1.553,34	(K) (H)	1.700,00	-146,66	
.4340	Zusatzversorgung für Beschäftigte (K) (H)	129,45	129,45	(K) (H)	200,00	-70,55	
.4440	AG-Anteil Soz. Vers. für Beschäftigte (K) (H)	432,77	432,77	(K) (H)	500,00	-67,23	
.5000	Unterhaltung der Grundstücke und Gebäude (K) (H)	842,29	842,29	(K) (H)	800,00	42,29	
.5200	Geräte u. sonst. Gebrauchsgegenstände (K) (H)	212,19	212,19	(K) (H)	100,00	112,19	
.5400	Bewirtschaftung Grundstücke und Gebäude (K) (H)	1.405,09	1.405,09	(K) (H)	5.000,00	-3.594,91	

Haushaltsrechnung Verwaltungshaushalt - Einzelpläne
 Gemeinde 1 Stadt Todtnau
 Einzelplan 0 Allgemeine Verwaltung
 Abschnitt 02 Hauptverwaltung
 U-Abschnitt 0204 Ortsverwaltung Muggenbrunn

Seite : 57
 HH.-Jahr: 2010

Haushaltsstelle	Reste vom Vorjahr (K)=Kassenreste (H)=Haushaltsreste EUR	Soll <small>= Einnahmen = Ausgaben</small> ./. Haushaltsreste vom Vorjahr (H) + neue Haushalts- reste (H) EUR	Ist EUR	Neue Reste (K)=Kassenreste (H)=Haushaltsreste EUR	Planvergleich		
					Haushaltsansatz EUR	Soll (Spalte 3) mehr(+) weniger (-) als Ansatz Spalte (6) EUR	zulässige Mehrausgaben Üpl./Apl. bewilligte oder nach § 18 GemHVO EUR
1	2	3	4	5	6	7	8
.6400	Steuern, Versicherungen, Schadensfälle (K) (H)	126,41	126,41	(K) (H)	200,00	-73,59	
.6500	Geschäftsbedarf (K) (H)			(K) (H)	100,00	-100,00	
.6521	Geschäftsbedarf, Telefongebühren (K) (H)	219,31	219,31	(K) (H)	300,00	-80,69	
.6680	Vermischte Ausgaben (K) (H)	54,75	54,75	(K) (H)		54,75	
.6682	Ortspauschale (K) (H)			(K) (H)	1.700,00	-1.700,00	
.6792	Innere Verrechnungen (Werkhof) (K) (H)	506,25	506,25	(K) (H)	1.500,00	-993,75	
Ausg.		(K) 5.481,85 (H)	5.481,85	(K) (H)	12.100,00	-6.827,38 209,23	
UAB +/- 0204		(K) -5.481,85 (H)	-5.481,85	(K) (H)	-12.000,00	6.727,38 -209,23	

Haushaltsrechnung Verwaltungshaushalt - Einzelpläne
 Gemeinde 1 Stadt Todtnau
 Einzelplan 0 Allgemeine Verwaltung
 Abschnitt 02 Hauptverwaltung
 U-Abschnitt 0205 Ortsverwaltung Präg

Seite : 58
 HH.-Jahr: 2010

Haushaltsstelle	Reste vom Vorjahr (K)=Kassenreste (H)=Haushaltsreste EUR	Soll <small>= Einnahmen = Ausgaben</small> ./. Haushaltsreste vom Vorjahr (H) + neue Haushalts- reste (H) EUR	Ist EUR	Neue Reste (K)=Kassenreste (H)=Haushaltsreste EUR	Planvergleich		
					Haushaltsansatz EUR	Soll (Spalte 3) mehr(+) weniger (-) als Ansatz Spalte (6) EUR	zulässige Mehrausgaben Üpl./Apl. bewilligte oder nach § 18 GemHVO EUR
1	2	3	4	5	6	7	8
.1400	E i n n a h m e n Mieten und Pachten 26,00(K) (H)	316,00	342,00	(K) (H)	500,00	-184,00	
.1510	Vermischte Einnahmen (K) (H)			(K) (H)	100,00	-100,00	
.1680	Erstattungen von übrigen Bereichen (K) (H)			(K) (H)	100,00	-100,00	
Einn.	26,00(K) (H)	316,00	342,00	(K) (H)	700,00	-384,00	
.4140	A u s g a b e n Entgelte für Beschäftigte (K) (H)	3.865,71	3.865,71	(K) (H)	3.700,00	165,71	
.4340	Zusatzversorgung für Beschäftigte (K) (H)	324,24	324,24	(K) (H)	400,00	-75,76	
.4440	AG-Anteil Soz. Vers. für Beschäftigte (K) (H)	743,53	743,53	(K) (H)	800,00	-56,47	
.4500	Beihilfen und Unterstützungen (K) (H)	1,43	1,43	(K) (H)		1,43	

Haushaltsrechnung Verwaltungshaushalt - Einzelpläne
 Gemeinde 1 Stadt Todtnau
 Einzelplan 0 Allgemeine Verwaltung
 Abschnitt 02 Hauptverwaltung
 U-Abschnitt 0205 Ortsverwaltung Präg

Seite : 59
 HH.-Jahr: 2010

Haushaltsstelle	Reste vom Vorjahr (K)=Kassenreste (H)=Haushaltsreste EUR	Soll <small>= Einnahmen = Ausgaben</small> ./. Haushaltsreste vom Vorjahr (H) + neue Haushalts- reste (H) EUR	Ist EUR	Neue Reste (K)=Kassenreste (H)=Haushaltsreste EUR	Planvergleich		
					Haushaltsansatz EUR	Soll (Spalte 3) mehr(+) weniger (-) als Ansatz Spalte (6) EUR	zulässige Mehrausgaben Üpl./Apl. bewilligte oder nach § 18 GemHVO EUR
1	2	3	4	5	6	7	8
.5000	Unterhaltung der Grundstücke und Gebäude (K) (H)	1.324,13	1.324,13	(K) (H)	1.000,00	324,13	
.5200	Geräte u. sonst. Gebrauchsgegenstände (K) (H)	433,82	433,82	(K) (H)	100,00	333,82	
.5400	Bewirtschaftung Grundstücke und Gebäude (K) (H)	4.823,24	4.823,24	(K) (H)	5.500,00	-676,76	
.6400	Steuern, Versicherungen, Schadensfälle (K) (H)	126,41	126,41	(K) (H)	200,00	-73,59	
.6521	Geschäftsbedarf, Telefongebühren (K) (H)	240,77	240,77	(K) (H)	300,00	-59,23	
.6680	Vermischte Ausgaben (K) (H)	112,20	112,20	(K) (H)	200,00	-87,80	
.6682	Ortspauschale (K) (H)			(K) (H)	1.900,00	-1.900,00	
.6792	Innere Verrechnungen (Werkhof) (K) (H)	3.543,60	3.543,60	(K) (H)	5.000,00	-1.456,40	

Haushaltsrechnung Verwaltungshaushalt - Einzelpläne
 Gemeinde 1 Stadt Todtnau
 Einzelplan 0 Allgemeine Verwaltung
 Abschnitt 02 Hauptverwaltung
 U-Abschnitt 0205 Ortsverwaltung Präg

Seite : 60
 HH.-Jahr: 2010

Haushaltsstelle	Reste vom Vorjahr (K)=Kassenreste (H)=Haushaltsreste EUR	Soll <small>= Einnahmen</small> <small>= Ausgaben</small> ./. Haushaltsreste vom Vorjahr (H) + neue Haushalts- reste (H) EUR	Ist EUR	Neue Reste (K)=Kassenreste (H)=Haushaltsreste EUR	Planvergleich		
					Haushaltsansatz EUR	Soll (Spalte 3) mehr(+) weniger (-) als Ansatz Spalte (6) EUR	zulässige Mehrausgaben
							Üpl./Apl. bewilligte oder nach § 18 GemHVO EUR
1	2	3	4	5	6	7	8
Ausg.	(K)	15.539,08	15.539,08	(K)	19.100,00	-4.386,01	
	(H)			(H)		825,09	
UAB +/- 0205	26,00 (K)	-15.223,08	-15.197,08	(K)	-18.400,00	4.002,01	
	(H)			(H)		-825,09	

Haushaltsrechnung Verwaltungshaushalt - Einzelpläne
 Gemeinde 1 Stadt Todtnau
 Einzelplan 0 Allgemeine Verwaltung
 Abschnitt 02 Hauptverwaltung
 U-Abschnitt 0206 Ortsverwaltung Schlechttau

Seite : 61
 HH.-Jahr: 2010

Haushaltsstelle	Reste vom Vorjahr (K)=Kassenreste (H)=Haushaltsreste EUR	Soll <small>= Einnahmen = Ausgaben</small> J. Haushaltsreste vom Vorjahr (H) + neue Haushalts- reste (H) EUR	Ist EUR	Neue Reste (K)=Kassenreste (H)=Haushaltsreste EUR	Planvergleich		
					Haushaltsansatz EUR	Soll (Spalte 3) mehr(+) weniger (-) als Ansatz Spalte (6) EUR	zulässige Mehrausgaben Üpl./Apl. bewilligte oder nach § 18 GemHVO EUR
1	2	3	4	5	6	7	8
.1400	E i n n a h m e n Mieten und Pachten (K) 1.038,00 (H)	1.038,00	1.012,00	26,00(K) (H)	800,00	238,00	
Einn.	(K) 1.038,00 (H)	1.038,00	1.012,00	26,00(K) (H)	800,00	238,00	
.4140	A u s g a b e n Entgelte für Beschäftigte (K) 566,26 (H)	566,26	566,26	(K) (H)	500,00	66,26	
.4440	AG-Anteil Soz. Vers. für Beschäftigte (K) 85,24 (H)	85,24	85,24	(K) (H)	100,00	-14,76	
.5000	Unterhaltung der Grundstücke und Gebäude (K) 1.871,85 (H)	1.871,85	1.871,85	(K) (H)	1.300,00	571,85	
.5200	Geräte u. sonst. Gebrauchsgegenstände (K) 108,00 (H)	108,00	108,00	(K) (H)	300,00	-192,00	
.5400	Bewirtschaftung Grundstücke und Gebäude (K) 2.296,97 (H)	2.296,97	2.296,97	(K) (H)	3.300,00	-1.003,03	
.6400	Steuern, Versicherungen, Schadensfälle (K) 126,41 (H)	126,41	126,41	(K) (H)	200,00	-73,59	

Haushaltsrechnung Verwaltungshaushalt - Einzelpläne
 Gemeinde 1 Stadt Todtnau
 Einzelplan 0 Allgemeine Verwaltung
 Abschnitt 02 Hauptverwaltung
 U-Abschnitt 0206 Ortsverwaltung Schlechttau

Seite : 62
 HH.-Jahr: 2010

Haushaltsstelle	Reste vom Vorjahr (K)=Kassenreste (H)=Haushaltsreste EUR	Soll <small>= Einnahmen = Ausgaben</small> ./. Haushaltsreste vom Vorjahr (H) + neue Haushalts- reste (H) EUR	Ist EUR	Neue Reste (K)=Kassenreste (H)=Haushaltsreste EUR	Planvergleich		
					Haushaltsansatz EUR	Soll (Spalte 3) mehr(+) weniger (-) als Ansatz Spalte (6) EUR	zulässige Mehrausgaben
							Üpl./Apl. bewilligte oder nach § 18 GemHVO EUR
1	2	3	4	5	6	7	8
.6500	Geschäftsbedarf (K) (H)			(K) (H)	100,00	-100,00	
.6521	Geschäftsbedarf, Telefongebühren (K) (H)	75,71	75,71	(K) (H)	200,00	-124,29	
.6682	Ortspauschale (K) (H)			(K) (H)	1.500,00	-1.500,00	
.6792	Innere Verrechnungen (Werkhof) (K) (H)	1.033,25	1.033,25	(K) (H)	4.000,00	-2.966,75	
Ausg.	(K) (H)	6.163,69	6.163,69	(K) (H)	11.500,00	-5.974,42 638,11	
UAB +/- 0206	(K) (H)	-5.125,69	-5.151,69	26,00(K) (H)	-10.700,00	5.974,42 -400,11	

Haushaltsrechnung Verwaltungshaushalt - Einzelpläne
 Gemeinde 1 Stadt Todtnau
 Einzelplan 0 Allgemeine Verwaltung
 Abschnitt 02 Hauptverwaltung
 U-Abschnitt 0207 Ortsverwaltung Todtnauberg

Seite : 63
 HH.-Jahr: 2010

Haushaltsstelle	Reste vom Vorjahr (K)=Kassenreste (H)=Haushaltsreste EUR	Soll <small>= Einnahmen = Ausgaben</small> ./. Haushaltsreste vom Vorjahr (H) + neue Haushalts- reste (H) EUR	Ist EUR	Neue Reste (K)=Kassenreste (H)=Haushaltsreste EUR	Planvergleich		
					Haushaltsansatz EUR	Soll (Spalte 3) mehr(+) weniger (-) als Ansatz Spalte (6) EUR	zulässige Mehrausgaben Üpl./Apl. bewilligte oder nach § 18 GemHVO EUR
1	2	3	4	5	6	7	8
.1400	E i n n a h m e n Mieten und Pachten 149,41(K) (H)	-149,41		(K) (H)		-149,41	
.1510	Vermischte Einnahmen 1.097,21(K) (H)	-1.009,21	88,00	(K) (H)		-1.009,21	
Einn.	1.246,62(K) (H)	-1.158,62	88,00	(K) (H)		-1.158,62	
.4140	A u s g a b e n Entgelte für Beschäftigte (K) (H)	2.852,38	2.852,38	(K) (H)	2.300,00	552,38	
.4340	Zusatzversorgung für Beschäftigte (K) (H)	197,03	197,03	(K) (H)	200,00	-2,97	
.4440	AG-Anteil Soz. Vers. für Beschäftigte (K) (H)	625,38	625,38	(K) (H)	500,00	125,38	
.5200	Geräte u. sonst. Gebrauchsgegenstände (K) (H)	337,78	337,78	(K) (H)	200,00	137,78	
.5300	Mieten und Pachten (K) (H)	3.313,56	3.313,56	(K) (H)	3.400,00	-86,44	

Haushaltsrechnung Verwaltungshaushalt - Einzelpläne
 Gemeinde 1 Stadt Todtnau
 Einzelplan 0 Allgemeine Verwaltung
 Abschnitt 02 Hauptverwaltung
 U-Abschnitt 0207 Ortsverwaltung Todtnauberg

Seite : 64
 HH.-Jahr: 2010

Haushaltsstelle	Reste vom Vorjahr (K)=Kassenreste (H)=Haushaltsreste EUR	Soll <small>= Einnahmen = Ausgaben</small> ./. Haushaltsreste vom Vorjahr (H) + neue Haushalts- reste (H) EUR	Ist EUR	Neue Reste (K)=Kassenreste (H)=Haushaltsreste EUR	Planvergleich		
					Haushaltsansatz EUR	Soll (Spalte 3) mehr(+) weniger (-) als Ansatz Spalte (6) EUR	zulässige Mehrausgaben Üpl./Apl. bewilligte oder nach § 18 GemHVO EUR
1	2	3	4	5	6	7	8
.5400	Bewirtschaftung (K) (H)	Grundstücke und 187,44	Gebäude 187,44	(K) (H)	200,00	-12,56	
.6400	Steuern, Versicherungen, Schadensfälle (K) (H)	126,41	126,41	(K) (H)	200,00	-73,59	
.6500	Geschäftsbedarf (K) (H)	162,20	162,20	(K) (H)	100,00	62,20	
.6521	Geschäftsbedarf, Telefongebühren (K) (H)	262,08	262,08	(K) (H)	300,00	-37,92	
.6680	Vermischte Ausgaben (K) (H)	140,00	140,00	(K) (H)		140,00	
.6682	Ortspauschale (K) (H)			(K) (H)	4.700,00	-4.700,00	
Ausg.	(K) (H)	8.204,26	8.204,26	(K) (H)	12.100,00	-4.913,48 1.017,74	
UAB +/- 0207	1.246,62(K) (H)	-9.362,88	-8.116,26	(K) (H)	-12.100,00	3.754,86 -1.017,74	

Haushaltsrechnung Verwaltungshaushalt - Einzelpläne
 Gemeinde 1 Stadt Todtnau
 Einzelplan 0 Allgemeine Verwaltung
 Abschnitt 02 Hauptverwaltung
 U-Abschnitt 0207 Ortsverwaltung Todtnauberg

Seite : 65
 HH.-Jahr: 2010

Haushaltsstelle	Reste vom Vorjahr (K)=Kassenreste (H)=Haushaltsreste EUR	Soll <small>= Einnahmen = Ausgaben</small> ./. Haushaltsreste vom Vorjahr (H) + neue Haushalts- reste (H) EUR	Ist EUR	Neue Reste (K)=Kassenreste (H)=Haushaltsreste EUR	Planvergleich		
					Haushaltsansatz EUR	Soll (Spalte 3) mehr(+) weniger (-) als Ansatz Spalte (6) EUR	zulässige Mehrausgaben
							Üpl./Apl. bewilligte oder nach § 18 GemHVO EUR
1	2	3	4	5	6	7	8
Einn.	12.800,61(K) (H)	129.197,94	132.278,39	9.720,16(K) (H)	133.800,00	-5.768,02 1.165,96	
Ausg.	3.326,52(K) (H)	485.878,60	486.972,45	2.232,67(K) (H)	527.000,00	-57.242,53 16.121,13	
AB +/- 02	9.474,09(K) (H)	-356.680,66	-354.694,06	7.487,49(K) (H)	-393.200,00	51.474,51 -14.955,17	

Haushaltsrechnung Verwaltungshaushalt - Einzelpläne
Gemeinde 1 Stadt Todtnau
Einzelplan 0 Allgemeine Verwaltung
Abschnitt 03 Finanzverwaltung
U-Abschnitt 0300 Finanzverwaltung

Seite : 66
HH.-Jahr: 2010

Haushaltsstelle	Reste vom Vorjahr (K)=Kassenreste (H)=Haushaltsreste EUR	Soll $\frac{= \text{Einnahmen}}{= \text{Ausgaben}}$./. Haushaltsreste vom Vorjahr (H) + neue Haushaltsreste (H) EUR	Ist EUR	Neue Reste (K)=Kassenreste (H)=Haushaltsreste EUR	Planvergleich		
					Haushaltsansatz EUR	Soll (Spalte 3) mehr(+) weniger (-) als Ansatz Spalte (6) EUR	zulässige Mehrausgaben Üpl./Apl. bewilligte oder nach § 18 GemHVO EUR
1	2	3	4	5	6	7	8
.1000	Einnahmen Verwaltungsgebühren (K) 640,00 (H) 540,00	640,00	540,00	100,00(K) (H)	300,00	340,00	
.1510	Vermischte Einnahmen 10,00(K) (H)	271,00	271,00	10,00(K) (H)	800,00	-529,00	
.1650	Erstatt. v. Eigenbetrieben o. Eigenges. 14.407,94(K) (H)	42.727,89	42.907,94	14.227,89(K) (H)	40.000,00	2.727,89	
.1660	Erstatt. v. sonst. öff. Sonderrechnungen (K) 10.000,00 (H)	10.000,00		10.000,00(K) (H)	7.000,00	3.000,00	
.1690	Innere Verrechnungen (Verwaltung) (K) 98.007,14 (H)	98.007,14	98.007,14	(K) (H)	88.800,00	9.207,14	
.2610	Säumniszuschläge u. Stundungszinsen 8.814,01(K) (H)	12.273,23	13.519,75	7.567,49(K) (H)	10.000,00	2.273,23	
Einn.	23.231,95(K) (H)	163.919,26	155.245,83	31.905,38(K) (H)	146.900,00	-529,00 17.548,26	
.4100	Ausgaben Dienstbezüge Beamte (K) 95.486,49 (H)	95.486,49	95.486,49	(K) (H)	93.600,00	1.886,49	

Haushaltsrechnung Verwaltungshaushalt - Einzelpläne
 Gemeinde 1 Stadt Todtnau
 Einzelplan 0 Allgemeine Verwaltung
 Abschnitt 03 Finanzverwaltung
 U-Abschnitt 0300 Finanzverwaltung

Seite : 67
 HH.-Jahr: 2010

Haushaltsstelle	Reste vom Vorjahr (K)=Kassenreste (H)=Haushaltsreste EUR	Soll <small>= Einnahmen = Ausgaben</small> ./. Haushaltsreste vom Vorjahr (H) + neue Haushalts- reste (H) EUR	Ist EUR	Neue Reste (K)=Kassenreste (H)=Haushaltsreste EUR	Planvergleich		
					Haushaltsansatz EUR	Soll (Spalte 3) mehr(+) weniger (-) als Ansatz Spalte (6) EUR	zulässige Mehrausgaben Üpl./Apl. bewilligte oder nach § 18 GemHVO EUR
.4140	Entgelte für Beschäftigte (K) 105.644,34 (H)	105.644,34	105.644,34	(K) 105.000,00 (H)	644,34		
.4300	Versorgungsaufwand für Beamte (K) 62.919,49 (H)	62.919,49	62.919,49	(K) 63.200,00 (H)	-280,51		
.4340	Zusatzversorgung für Beschäftigte (K) 9.631,44 (H)	9.631,44	9.631,44	(K) 9.600,00 (H)	31,44		
.4440	AG-Anteil Soz. Vers. für Beschäftigte (K) 21.186,88 (H)	21.186,88	21.186,88	(K) 21.000,00 (H)	186,88		
.4500	Beihilfen und Unterstützungen (K) 30.601,93 (H)	30.601,93	30.601,93	(K) 30.400,00 (H)	201,93		
.5200	Geräte u. sonst. Gebrauchsgegenstände (K) 106,66 (H)	106,66	106,66	(K) 800,00 (H)	-693,34		
.5620	Aus- und Fortbildung (K) 656,80 (H)	656,80	656,80	(K) 3.000,00 (H)	-2.343,20		
.6400	Steuern, Versicherungen, Schadensfälle (K) 1.204,57 (H)	1.204,57	1.204,57	(K) 1.200,00 (H)	4,57		
.6501	Geschäftsbedarf, Papier, Vordrucke usw. (K) 1.331,54 (H)	1.331,54	1.331,54	(K) 1.600,00 (H)	-268,46		

Haushaltsrechnung Verwaltungshaushalt - Einzelpläne
 Gemeinde 1 Stadt Todtnau
 Einzelplan 0 Allgemeine Verwaltung
 Abschnitt 03 Finanzverwaltung
 U-Abschnitt 0300 Finanzverwaltung

Seite : 68
 HH.-Jahr: 2010

Haushaltsstelle	Reste vom Vorjahr (K)=Kassenreste (H)=Haushaltsreste EUR	Soll <small>= Einnahmen = Ausgaben</small> .J. Haushaltsreste vom Vorjahr (H) + neue Haushalts- reste (H) EUR	Ist EUR	Neue Reste (K)=Kassenreste (H)=Haushaltsreste EUR	Planvergleich		
					Haushaltsansatz EUR	Soll (Spalte 3) mehr(+) weniger (-) als Ansatz Spalte (6) EUR	zulässige Mehrausgaben Üpl./Apl. bewilligte oder nach § 18 GemHVO EUR
1	2	3	4	5	6	7	8
.6510	Geschäftsbedarf, Zeitungen, Amtsblätter (K) 1.332,79 (H)	1.332,79	1.332,79	(K) (H)	1.500,00	-167,21	
.6540	Geschäftsbedarf, Reisekosten (K) 251,76 (H)	251,76	251,76	(K) (H)	600,00	-348,24	
.6550	Geschäftsbedarf, Rechn.Prüf., Beibetriebung (K) 202,00 (H)	202,00	202,00	(K) (H)	500,00	-298,00	
.6680	Vermischte Ausgaben (K) 677,90 (H)	677,90	677,90	(K) (H)	500,00	177,90	
.7180	Umlage an GPA Baden-Württemberg (K) 2.781,52 (H)	2.781,52	2.781,52	(K) (H)	2.700,00	81,52	
Ausg.	(K) 334.016,11 (H)	334.016,11	334.016,11	(K) (H)	335.200,00	-4.398,96 3.215,07	
UAB +/- 0300	23.231,95(K) (H)	-170.096,85	-178.770,28	31.905,38(K) (H)	-188.300,00	3.869,96 14.333,19	

Haushaltsrechnung Verwaltungshaushalt - Einzelpläne
 Gemeinde 1 Stadt Todtnau
 Einzelplan 0 Allgemeine Verwaltung
 Abschnitt 03 Finanzverwaltung
 U-Abschnitt 0300 Finanzverwaltung

Haushaltsstelle	Reste vom Vorjahr (K)=Kassenreste (H)=Haushaltsreste EUR	Soll <small>= Einnahmen</small> <small>= Ausgaben</small> ./. Haushaltsreste vom Vorjahr (H) + neue Haushalts- reste (H) EUR	Ist EUR	Neue Reste (K)=Kassenreste (H)=Haushaltsreste EUR	Planvergleich		
					Haushaltsansatz EUR	Soll (Spalte 3) mehr(+) weniger (-) als Ansatz Spalte (6) EUR	zulässige Mehrausgaben Üpl./Apl. bewilligte oder nach § 18 GemHVO EUR
1	2	3	4	5	6	7	8
Einn.	23.231,95(K) (H)	163.919,26	155.245,83	31.905,38(K) (H)	146.900,00	-529,00 17.548,26	
Ausg.	(K) (H)	334.016,11	334.016,11	(K) (H)	335.200,00	-4.398,96 3.215,07	
AB +/- 03	23.231,95(K) (H)	-170.096,85	-178.770,28	31.905,38(K) (H)	-188.300,00	3.869,96 14.333,19	

Haushaltsrechnung Verwaltungshaushalt - Einzelpläne
 Gemeinde 1 Stadt Todtnau
 Einzelplan 0 Allgemeine Verwaltung
 Abschnitt 05 Besondere Dienststellen der allgemeinen Verwaltung
 U-Abschnitt 0500 Standesamt

Seite : 70
 HH.-Jahr: 2010

Haushaltsstelle	Reste vom Vorjahr (K)=Kassenreste (H)=Haushaltsreste EUR	Soll <small>= Einnahmen = Ausgaben</small> ./. Haushaltsreste vom Vorjahr (H) + neue Haushalts- reste (H) EUR	Ist EUR	Neue Reste (K)=Kassenreste (H)=Haushaltsreste EUR	Planvergleich		
					Haushaltsansatz EUR	Soll (Spalte 3) mehr(+) weniger (-) als Ansatz Spalte (6) EUR	zulässige Mehrausgaben Üpl./Apl. bewilligte oder nach § 18 GemHVO EUR
1	2	3	4	5	6	7	8
.1000	E i n n a h m e n Verwaltungsgebühren 194,00(K) (H)	4.253,00	4.447,00	(K) (H)	3.000,00	1.253,00	
.1300	Einnahmen aus Verkauf 34,00(K) (H)	371,00	405,00	(K) (H)	300,00	71,00	
.1690	Innere Verrechnungen (Verwaltung) (K) (H)			(K) (H)	4.000,00	-4.000,00	
Einn.	228,00(K) (H)	4.624,00	4.852,00	(K) (H)	7.300,00	-4.000,00 1.324,00	
.4140	A u s g a b e n Entgelte für Beschäftigte (K) (H)	16.636,80	16.636,80	(K) (H)	16.400,00	236,80	
.4340	Zusatzversorgung für Beschäftigte (K) (H)	1.530,61	1.530,61	(K) (H)	1.500,00	30,61	
.4440	AG-Anteil Soz. Vers. für Beschäftigte (K) (H)	3.325,17	3.325,17	(K) (H)	3.300,00	25,17	
.4500	Beihilfen und Unterstützungen (K) (H)			(K) (H)	100,00	-100,00	

Haushaltsrechnung Verwaltungshaushalt - Einzelpläne
 Gemeinde 1 Stadt Todtnau
 Einzelplan 0 Allgemeine Verwaltung
 Abschnitt 05 Besondere Dienststellen der allgemeinen Verwaltung
 U-Abschnitt 0500 Standesamt

Seite : 71
 HH.-Jahr: 2010

Haushaltsstelle	Reste vom Vorjahr (K)=Kassenreste (H)=Haushaltsreste EUR	Soll <small>= Einnahmen = Ausgaben</small> .J. Haushaltsreste vom Vorjahr (H) + neue Haushalts- reste (H) EUR	Ist EUR	Neue Reste (K)=Kassenreste (H)=Haushaltsreste EUR	Planvergleich		
					Haushaltsansatz EUR	Soll (Spalte 3) mehr(+) weniger (-) als Ansatz Spalte (6) EUR	zulässige Mehrausgaben Üpl./Apl. bewilligte oder nach § 18 GemHVO EUR
1	2	3	4	5	6	7	8
.5200	Geräte u. sonst. Gebrauchsgegenstände (K) (H)	454,65	454,65	(K) (H)	200,00	254,65	
.5620	Aus- und Fortbildung (K) (H)			(K) (H)	300,00	-300,00	
.6400	Steuern, Versicherungen, Schadensfälle (K) (H)	237,43	237,43	(K) (H)	200,00	37,43	
.6500	Geschäftsausgaben (K) (H)	988,01	988,01	(K) (H)	1.400,00	-411,99	
.6540	Geschäftsbedarf, Reisekosten (K) (H)			(K) (H)	200,00	-200,00	
.6680	Vermischte Ausgaben (K) (H)	1.061,40	1.061,40	(K) (H)	1.500,00	-438,60	
Ausg.	(K) (H)	24.234,07	24.234,07	(K) (H)	25.100,00	-1.450,59 584,66	
UAB +/- 0500	228,00(K) (H)	-19.610,07	-19.382,07	(K) (H)	-17.800,00	-2.549,41 739,34	

Haushaltsrechnung Verwaltungshaushalt - Einzelpläne
 Gemeinde 1 Stadt Todtnau
 Einzelplan 0 Allgemeine Verwaltung
 Abschnitt 05 Besondere Dienststellen der allgemeinen Verwaltung
 U-Abschnitt 0520 Wahlen

Seite : 72
 HH.-Jahr: 2010

Haushaltsstelle	Reste vom Vorjahr (K)=Kassenreste (H)=Haushaltsreste EUR	Soll <small>= Einnahmen = Ausgaben</small> ./. Haushaltsreste vom Vorjahr (H) + neue Haushalts- reste (H) EUR	Ist EUR	Neue Reste (K)=Kassenreste (H)=Haushaltsreste EUR	Planvergleich		
					Haushaltsansatz EUR	Soll (Spalte 3) mehr(+) weniger (-) als Ansatz Spalte (6) EUR	zulässige Mehrausgaben Üpl./Apl. bewilligte oder nach § 18 GemHVO EUR
1	2	3	4	5	6	7	8
.1600	E i n n a h m e n Kostenerstattung vom Bund						
	(K)	1.152,57	1.152,57	(K)		1.152,57	
	(H)			(H)			
Ausg.	(K)			(K)		- - - - -	
	(H)			(H)			
UAB +/- 0520	(K)	1.152,57	1.152,57	(K)		1.152,57	
	(H)			(H)			
Einn.	228,00(K)	5.776,57	6.004,57	(K)	7.300,00	-4.000,00	
	(H)			(H)		2.476,57	
Ausg.	(K)	24.234,07	24.234,07	(K)	25.100,00	-1.450,59	
	(H)			(H)		584,66	
AB +/- 05	228,00(K)	-18.457,50	-18.229,50	(K)	-17.800,00	-2.549,41	
	(H)			(H)		1.891,91	

Haushaltsrechnung Verwaltungshaushalt - Einzelpläne
 Gemeinde 1 Stadt Todtnau
 Einzelplan 0 Allgemeine Verwaltung
 Abschnitt 06 Einrichtungen f. die gesamte Verwaltung
 U-Abschnitt 0600 EDV - Anlage

Seite : 73
 HH.-Jahr: 2010

Haushaltsstelle	Reste vom Vorjahr (K)=Kassenreste (H)=Haushaltsreste EUR	Soll <small>= Einnahmen = Ausgaben</small> /. Haushaltsreste vom Vorjahr (H) + neue Haushalts- reste (H) EUR	Ist EUR	Neue Reste (K)=Kassenreste (H)=Haushaltsreste EUR	Planvergleich		
					Haushaltsansatz EUR	Soll (Spalte 3) mehr(+) weniger (-) als Ansatz Spalte (6) EUR	zulässige Mehrausgaben Üpl./Apl. bewilligte oder nach § 18 GemHVO EUR
1	2	3	4	5	6	7	8
.1690	E i n n a h m e n Innere Verrechnungen (Verwaltung) (K) (H)			(K) (H)	3.000,00	-3.000,00	
Einn.	(K) (H)			(K) (H)	3.000,00	-3.000,00	
.5200	A u s g a b e n Unterhaltungskosten (EDV-Anl., Drucker) (K) (H)	104,40	104,40	(K) (H)	1.500,00	-1.395,60	
.5620	Aus- und Fortbildung (K) (H)			(K) (H)	2.000,00	-2.000,00	
.6400	Versicherungen (K) (H)	240,01	240,01	(K) (H)	300,00	-59,99	
.6500	Geschäftsbedarf (K) (H)			(K) (H)	100,00	-100,00	
.6560	Kosten f. Pflege d. EDV-Programme (K) (H)	5.198,11	5.198,11	(K) (H)	4.500,00	698,11	
.6562	Kosten für Internet (K) (H)	4.705,64	4.705,64	(K) (H)	5.000,00	-294,36	

Haushaltsrechnung Verwaltungshaushalt - Einzelpläne
 Gemeinde 1 Stadt Todtnau
 Einzelplan 0 Allgemeine Verwaltung
 Abschnitt 06 Einrichtungen f. die gesamte Verwaltung
 U-Abschnitt 0600 EDV - Anlage

Seite : 74
 HH.-Jahr: 2010

Haushaltsstelle	Reste vom Vorjahr (K)=Kassenreste (H)=Haushaltsreste EUR	Soll <small>= Einnahmen = Ausgaben</small> ./. Haushaltsreste vom Vorjahr (H) + neue Haushalts- reste (H) EUR	Ist EUR	Neue Reste (K)=Kassenreste (H)=Haushaltsreste EUR	Planvergleich		
					Haushaltsansatz EUR	Soll (Spalte 3) mehr(+) weniger (-) als Ansatz Spalte (6) EUR	zulässige Mehrausgaben Üpl./Apl. bewilligte oder nach § 18 GemHVO EUR
1	2	3	4	5	6	7	8
.6680	Vermischte Ausgaben (K) (H)			(K) (H)	200,00	-200,00	
.6790	Innere Verrechnungen (Verwaltung) (K) (H)	21.297,39	21.297,39	(K) (H)	20.000,00	1.297,39	
Ausg.	(K) (H)	31.545,55	31.545,55	(K) (H)	33.600,00	-4.049,95 1.995,50	
UAB +/- 0600	(K) (H)	-31.545,55	-31.545,55	(K) (H)	-30.600,00	1.049,95 -1.995,50	
Einn.	(K) (H)			(K) (H)	3.000,00	-3.000,00	
Ausg.	(K) (H)	31.545,55	31.545,55	(K) (H)	33.600,00	-4.049,95 1.995,50	
AB +/- 06	(K) (H)	-31.545,55	-31.545,55	(K) (H)	-30.600,00	1.049,95 -1.995,50	

Haushaltsrechnung Verwaltungshaushalt - Einzelpläne
 Gemeinde 1 Stadt Todtnau
 Einzelplan 0 Allgemeine Verwaltung
 Abschnitt 08 Einrichtungen für Verwaltungsangehörige
 U-Abschnitt 0800 Personalvertretung, arbeitssich. und betriebsärztl. Dienst

Seite : 75
 HH.-Jahr: 2010

Haushaltsstelle	Reste vom Vorjahr (K)=Kassenreste (H)=Haushaltsreste EUR	Soll <small>= Einnahmen = Ausgaben</small> ./. Haushaltsreste vom Vorjahr (H) + neue Haushalts- reste (H) EUR	Ist EUR	Neue Reste (K)=Kassenreste (H)=Haushaltsreste EUR	Planvergleich		
					Haushaltsansatz EUR	Soll (Spalte 3) mehr(+) weniger (-) als Ansatz Spalte (6) EUR	zulässige Mehrausgaben Üpl./Apl. bewilligte oder nach § 18 GemHVO EUR
1	2	3	4	5	6	7	8
Einn.	E i n n a h m e n (K) (H)			(K) (H)		- - - - -	
.6540	A u s g a b e n Reisekosten (K) (H)			(K) (H)	100,00	-100,00	
.6680	Vermischte Ausgaben (K) (H)	1.683,77	1.683,77	(K) (H)	1.400,00	283,77	
.6790	Innere Verrechnungen (Verwaltung) (K) (H)	1.291,29	1.291,29	(K) (H)	1.000,00	291,29	
.6792	Innere Verrechnungen (Werkhof) (K) (H)	2.941,70	2.941,70	(K) (H)	3.000,00	-58,30	
Ausg.	(K) (H)	5.916,76	5.916,76	(K) (H)	5.500,00	-158,30 575,06	
UAB +/- 0800	(K) (H)	-5.916,76	-5.916,76	(K) (H)	-5.500,00	158,30 -575,06	

Haushaltsrechnung Verwaltungshaushalt - Einzelpläne
 Gemeinde 1 Stadt Todtnau
 Einzelplan 0 Allgemeine Verwaltung
 Abschnitt 08 Einrichtungen für Verwaltungsangehörige
 U-Abschnitt 0800 Personalvertretung, arbeitssich. und betriebsärztl. Dienst

Seite : 76
 HH.-Jahr: 2010

Haushaltsstelle	Reste vom Vorjahr (K)=Kassenreste (H)=Haushaltsreste EUR	Soll <small>= Einnahmen = Ausgaben</small> .J. Haushaltsreste vom Vorjahr (H) + neue Haushalts- reste (H) EUR	Ist EUR	Neue Reste (K)=Kassenreste (H)=Haushaltsreste EUR	Planvergleich		
					Haushaltsansatz EUR	Soll (Spalte 3) mehr(+) weniger (-) als Ansatz Spalte (6) EUR	zulässige Mehrausgaben Üpl./Apl. bewilligte oder nach § 18 GemHVO EUR
1	2	3	4	5	6	7	8
Einn.	(K)			(K)		- - - - -	
	(H)			(H)			
Ausg.	(K)	5.916,76	5.916,76	(K)	5.500,00	-158,30	
	(H)			(H)		575,06	
AB +/-	(K)	-5.916,76	-5.916,76	(K)	-5.500,00	158,30	
08	(H)			(H)		-575,06	
Einn.	45.201,11(K)	335.882,78	332.492,64	48.591,25(K)	329.100,00	-16.001,86	
	(H)			(H)		22.784,64	
Ausg.	3.795,72(K)	1.174.533,65	1.175.024,20	3.305,17(K)	1.223.600,00	-76.510,42	
	(H)			(H)		27.444,07	
EP +/-	41.405,39(K)	-838.650,87	-842.531,56	45.286,08(K)	-894.500,00	60.508,56	
0	(H)			(H)		-4.659,43	

Haushaltsrechnung Verwaltungshaushalt - Einzelpläne
 Gemeinde 1 Stadt Todtnau
 Einzelplan 1 Öffentliche Sicherheit und Ordnung
 Abschnitt 11 Öffentliche Ordnung
 U-Abschnitt 1100 Amt für öffentliche Ordnung

Seite : 77
 HH.-Jahr: 2010

Haushaltsstelle	Reste vom Vorjahr (K)=Kassenreste (H)=Haushaltsreste EUR	Soll = Einnahmen = Ausgaben ./. Haushaltsreste vom Vorjahr (H) + neue Haushalts- reste (H) EUR	Ist EUR	Neue Reste (K)=Kassenreste (H)=Haushaltsreste EUR	Planvergleich		
					Haushaltsansatz EUR	Soll (Spalte 3) mehr(+) weniger (-) als Ansatz Spalte (6) EUR	zulässige Mehrausgaben Üpl./Apl. bewilligte oder nach § 18 GemHVO EUR
1	2	3	4	5	6	7	8
.1000	E i n n a h m e n Verwaltungsgebühren 170,00(K) (H)	24.165,17	24.247,67	87,50(K) (H)	23.000,00	1.165,17	
.1510	Vermischte Einnahmen (K) (H)	6.743,13	6.743,13	(K) (H)		6.743,13	
.1660	Erstatt. v. sonst. öff. Sonderrrechnungen (K) (H)	2.922,53	2.922,53	(K) (H)		2.922,53	
.1670	Erstattungen von privaten Unternehmen 624,00(K) (H)	540,00	624,00	540,00(K) (H)	700,00	-160,00	
.1690	Innere Verrechnungen (Verwaltung) (K) (H)	14.146,18	14.146,18	(K) (H)	11.000,00	3.146,18	
.2600	Bußgelder aus Überw. ruhender Verkehr (K) (H)	1.775,01	1.775,01	(K) (H)	3.500,00	-1.724,99	
Einn.	794,00(K) (H)	50.292,02	50.458,52	627,50(K) (H)	38.200,00	-1.884,99 13.977,01	
.4140	A u s g a b e n Entgelte für Beschäftigte (K) (H)	51.689,39	51.689,39	(K) (H)	51.900,00	-210,61	

Haushaltsrechnung Verwaltungshaushalt - Einzelpläne
 Gemeinde 1 Stadt Todtnau
 Einzelplan 1 Öffentliche Sicherheit und Ordnung
 Abschnitt 11 Öffentliche Ordnung
 U-Abschnitt 1100 Amt für öffentliche Ordnung

Seite : 78
 HH.-Jahr: 2010

Haushaltsstelle	Reste vom Vorjahr (K)=Kassenreste (H)=Haushaltsreste EUR	Soll <small>= Einnahmen = Ausgaben</small> ./. Haushaltsreste vom Vorjahr (H) + neue Haushalts- reste (H) EUR	Ist EUR	Neue Reste (K)=Kassenreste (H)=Haushaltsreste EUR	Planvergleich		
					Haushaltsansatz EUR	Soll (Spalte 3) mehr(+) weniger (-) als Ansatz Spalte (6) EUR	zulässige Mehrausgaben Üpl./Apl. bewilligte oder nach § 18 GemHVO EUR
.4340	Zusatzversorgung für Beschäftigte (K) (H)	4.743,34	4.743,34	(K) (H)	4.800,00	-56,66	
.4440	AG-Anteil Soz. Vers. für Beschäftigte (K) (H)	10.192,00	10.192,00	(K) (H)	10.200,00	-8,00	
.4500	Beihilfen und Unterstützungen (K) (H)	8,46	8,46	(K) (H)	100,00	-91,54	
.5200	Geräte u. sonst. Gebrauchsgegenstände (K) (H)	1.060,53	1.060,53	(K) (H)	600,00	460,53	
.5620	Aus- und Fortbildung (K) (H)	446,25	446,25	(K) (H)	500,00	-53,75	
.6400	Steuern, Versicherungen, Schadensfälle (K) (H)	399,57	399,57	(K) (H)	400,00	-0,43	
.6500	Geschäftsbedarf (K) (H)	14.583,75	14.583,75	(K) (H)	11.000,00	3.583,75	
.6680	Vermischte Ausgaben (K) (H)	9.995,69	9.995,69	(K) (H)	3.100,00	6.895,69	

Haushaltsrechnung Verwaltungshaushalt - Einzelpläne
 Gemeinde 1 Stadt Todtnau
 Einzelplan 1 Öffentliche Sicherheit und Ordnung
 Abschnitt 11 Öffentliche Ordnung
 U-Abschnitt 1100 Amt für öffentliche Ordnung

Seite : 79
 HH.-Jahr: 2010

Haushaltsstelle	Reste vom Vorjahr (K)=Kassenreste (H)=Haushaltsreste EUR	Soll <small>= Einnahmen</small> <small>= Ausgaben</small> ./. Haushaltsreste vom Vorjahr (H) + neue Haushalts- reste (H) EUR	Ist EUR	Neue Reste (K)=Kassenreste (H)=Haushaltsreste EUR	Planvergleich		
					Haushaltsansatz EUR	Soll (Spalte 3) mehr(+) weniger (-) als Ansatz Spalte (6) EUR	zulässige Mehrausgaben
							Üpl./Apl. bewilligte oder nach § 18 GemHVO EUR
1	2	3	4	5	6	7	8
Ausg.	(K)	93.118,98	93.118,98	(K)	82.600,00	-420,99	
	(H)			(H)		10.939,97	
UAB +/-	794,00 (K)	-42.826,96	-42.660,46	627,50 (K)	-44.400,00	-1.464,00	
1100	(H)			(H)		3.037,04	

Haushaltsrechnung Verwaltungshaushalt - Einzelpläne
 Gemeinde 1 Stadt Todtnau
 Einzelplan 1 Öffentliche Sicherheit und Ordnung
 Abschnitt 11 Öffentliche Ordnung
 U-Abschnitt 1170 Grundbuchamt

Seite : 80
 HH.-Jahr: 2010

Haushaltsstelle	Reste vom Vorjahr (K)=Kassenreste (H)=Haushaltsreste EUR	Soll <small>= Einnahmen = Ausgaben</small> /. Haushaltsreste vom Vorjahr (H) + neue Haushalts- reste (H) EUR	Ist EUR	Neue Reste (K)=Kassenreste (H)=Haushaltsreste EUR	Planvergleich		
					Haushaltsansatz EUR	Soll (Spalte 3) mehr(+) weniger (-) als Ansatz Spalte (6) EUR	zulässige Mehrausgaben Üpl./Apl. bewilligte oder nach § 18 GemHVO EUR
1	2	3	4	5	6	7	8
.1000	E i n n a h m e n Verwaltungsgebühren 103,56(K) (H)	1.610,75	1.681,25	33,06(K) (H)	1.500,00	110,75	
.1610	Kostenerstattung vom Land (K) (H)	21.358,10	21.358,10	(K) (H)	22.000,00	-641,90	
.1690	Innere Verrechnungen (Verwaltung) (K) (H)	1.163,59	1.163,59	(K) (H)	1.100,00	63,59	
Einn.	103,56(K) (H)	24.132,44	24.202,94	33,06(K) (H)	24.600,00	-641,90 174,34	
.4100	A u s g a b e n Dienstbezüge Beamte (K) (H)	12.578,86	12.578,86	(K) (H)	12.500,00	78,86	
.4140	Entgelte für Beschäftigte (K) (H)	24.891,69	24.891,69	(K) (H)	24.800,00	91,69	
.4300	Versorgungsaufwand für Beamte (K) (H)	4.442,79	4.442,79	(K) (H)	4.600,00	-157,21	
.4340	Zusatzversorgung für Beschäftigte (K) (H)	2.341,81	2.341,81	(K) (H)	2.400,00	-58,19	

Haushaltsrechnung Verwaltungshaushalt - Einzelpläne
 Gemeinde 1 Stadt Todtnau
 Einzelplan 1 Öffentliche Sicherheit und Ordnung
 Abschnitt 11 Öffentliche Ordnung
 U-Abschnitt 1170 Grundbuchamt

Seite : 81
 HH.-Jahr: 2010

Haushaltsstelle	Reste vom Vorjahr (K)=Kassenreste (H)=Haushaltsreste EUR	Soll <small>= Einnahmen = Ausgaben</small> ./. Haushaltsreste vom Vorjahr (H) + neue Haushalts- reste (H) EUR	Ist EUR	Neue Reste (K)=Kassenreste (H)=Haushaltsreste EUR	Planvergleich		
					Haushaltsansatz EUR	Soll (Spalte 3) mehr(+) weniger (-) als Ansatz Spalte (6) EUR	zulässige Mehrausgaben Üpl./Apl. bewilligte oder nach § 18 GemHVO EUR
.4440	AG-Anteil Soz. Vers. für Beschäftigte (K) (H)	4.754,66	4.754,66	(K) (H)	4.700,00	54,66	
.4500	Beihilfen und Unterstützungen (K) (H)	851,57	851,57	(K) (H)	800,00	51,57	
.5200	Geräte u. sonst. Gebrauchsgegenstände (K) (H)	126,49	126,49	(K) (H)	900,00	-773,51	
.5620	Aus- und Fortbildung (K) (H)	290,00	290,00	(K) (H)	500,00	-210,00	
.6400	Steuern, Versicherungen, Schadensfälle (K) (H)	300,85	300,85	(K) (H)	300,00	0,85	
.6500	Geschäftsbedarf (K) (H)	1.011,46	1.011,46	(K) (H)	1.000,00	11,46	
.6540	Reisekosten (K) (H)	117,17	117,17	(K) (H)		117,17	
.6680	Vermischte Ausgaben (K) (H)	36,83	36,83	(K) (H)	200,00	-163,17	

Haushaltsrechnung Verwaltungshaushalt - Einzelpläne
 Gemeinde 1 Stadt Todtnau
 Einzelplan 1 Öffentliche Sicherheit und Ordnung
 Abschnitt 11 Öffentliche Ordnung
 U-Abschnitt 1170 Grundbuchamt

Seite : 82
 HH.-Jahr: 2010

Haushaltsstelle	Reste vom Vorjahr (K)=Kassenreste (H)=Haushaltsreste EUR	Soll <small>= Einnahmen</small> <small>= Ausgaben</small> ./ Haushaltsreste vom Vorjahr (H) + neue Haushalts- reste (H) EUR	Ist EUR	Neue Reste (K)=Kassenreste (H)=Haushaltsreste EUR	Planvergleich		
					Haushaltsansatz EUR	Soll (Spalte 3) mehr(+) weniger (-) als Ansatz Spalte (6) EUR	zulässige Mehrausgaben Üpl./Apl. bewilligte oder nach § 18 GemHVO EUR
1	2	3	4	5	6	7	8
Ausg.	(K) (H)	51.744,18	51.744,18	(K) (H)	52.700,00	-1.362,08 406,26	
UAB +/- 1170	103,56(K) (H)	-27.611,74	-27.541,24	33,06(K) (H)	-28.100,00	720,18 -231,92	
Einn.	897,56(K) (H)	74.424,46	74.661,46	660,56(K) (H)	62.800,00	-2.526,89 14.151,35	
Ausg.	(K) (H)	144.863,16	144.863,16	(K) (H)	135.300,00	-1.783,07 11.346,23	
AB +/- 11	897,56(K) (H)	-70.438,70	-70.201,70	660,56(K) (H)	-72.500,00	-743,82 2.805,12	

Haushaltsrechnung Verwaltungshaushalt - Einzelpläne
 Gemeinde 1 Stadt Todtnau
 Einzelplan 1 Öffentliche Sicherheit und Ordnung
 Abschnitt 13 Feuerschutz
 U-Abschnitt 1300 Freiwillige Feuerwehren

Seite : 83
 HH.-Jahr: 2010

Haushaltsstelle	Reste vom Vorjahr (K)=Kassenreste (H)=Haushaltsreste EUR	Soll <small>= Einnahmen = Ausgaben</small> ./. Haushaltsreste vom Vorjahr (H) + neue Haushalts- reste (H) EUR	Ist EUR	Neue Reste (K)=Kassenreste (H)=Haushaltsreste EUR	Planvergleich		
					Haushaltsansatz EUR	Soll (Spalte 3) mehr(+) weniger (-) als Ansatz Spalte (6) EUR	zulässige Mehrausgaben Üpl./Apl. bewilligte oder nach § 18 GemHVO EUR
1	2	3	4	5	6	7	8
.1510	E i n n a h m e n Vermischte Einnahmen 2.114,95(K) (H)	5.779,81	7.751,76	143,00(K) (H)	5.000,00	779,81	
.1511	Rückersatz aus Schadensfällen (BGV) (K) (H)	432,80	432,80	(K) (H)		432,80	
.1660	Erstatt. v. sonst. öff. Sonderrechnungen (K) (H)	891,02	891,02	(K) (H)		891,02	
.1680	Erstattungen von übrigen Bereichen (K) (H)	75,00	75,00	(K) (H)	200,00	-125,00	
.1710	Zuweisungen vom Land (K) (H)	13.765,00	13.765,00	(K) (H)	13.700,00	65,00	
Einn.	2.114,95(K) (H)	20.943,63	22.915,58	143,00(K) (H)	18.900,00	-125,00 2.168,63	
.4160	A u s g a b e n Sonstige Beschäftigten-Entgelte (K) (H)	4.039,23	4.039,23	(K) (H)	4.000,00	39,23	
.5000	Unterhaltung der Grundstücke und Gebäude (K) (H)	2.451,03	2.451,03	(K) (H)	3.000,00	-548,97	

Haushaltsrechnung Verwaltungshaushalt - Einzelpläne
 Gemeinde 1 Stadt Todtnau
 Einzelplan 1 Öffentliche Sicherheit und Ordnung
 Abschnitt 13 Feuerschutz
 U-Abschnitt 1300 Freiwillige Feuerwehren

Seite : 84
 HH.-Jahr: 2010

Haushaltsstelle	Reste vom Vorjahr (K)=Kassenreste (H)=Haushaltsreste EUR	Soll <small>= Einnahmen = Ausgaben</small> ./. Haushaltsreste vom Vorjahr (H) + neue Haushalts- reste (H) EUR	Ist EUR	Neue Reste (K)=Kassenreste (H)=Haushaltsreste EUR	Planvergleich		
					Haushaltsansatz EUR	Soll (Spalte 3) mehr(+) weniger (-) als Ansatz Spalte (6) EUR	zulässige Mehrausgaben Üpl./Apl. bewilligte oder nach § 18 GemHVO EUR
.5200	Geräte u. sonst. Gebrauchsgegenstände (K) 14.097,92 (H)	14.097,92	14.097,92	(K) (H)	10.000,00	4.097,92	
.5400	Bewirtschaftung Grundstücke und Gebäude (K) 14.817,10 (H)	14.817,10	14.817,10	(K) (H)	10.000,00	4.817,10	
.5500	Haltung von Fahrzeugen (K) 11.051,38 (H)	11.051,38	11.051,38	(K) (H)	10.000,00	1.051,38	
.5510	Betriebsstoffe für Fahrzeuge (K) 3.088,84 (H)	3.088,84	3.088,84	(K) (H)	4.000,00	-911,16	
.5610	Dienst- und Schutzkleidung (K) 5.256,12 (H)	5.256,12	5.256,12	(K) (H)	10.000,00	-4.743,88	
.5620	Aus- und Fortbildung (K) 811,52 (H)	811,52	811,52	(K) (H)	5.800,00	-4.988,48	
.6360	Sonstige sächliche Zweckausgaben (K) 345,24 (H)	345,24	345,24	(K) (H)	500,00	-154,76	
.6400	Steuern, Versicherungen, Schadensfälle (K) 5.971,22 (H)	5.971,22	5.971,22	(K) (H)	6.500,00	-528,78	
.6500	Geschäftsbedarf (K) 541,73 (H)	541,73	541,73	(K) (H)	400,00	141,73	

Haushaltsrechnung Verwaltungshaushalt - Einzelpläne
 Gemeinde 1 Stadt Todtnau
 Einzelplan 1 Öffentliche Sicherheit und Ordnung
 Abschnitt 13 Feuerschutz
 U-Abschnitt 1300 Freiwillige Feuerwehren

Seite : 85
 HH.-Jahr: 2010

Haushaltsstelle	Reste vom Vorjahr (K)=Kassenreste (H)=Haushaltsreste EUR	Soll <small>= Einnahmen = Ausgaben</small> ./. Haushaltsreste vom Vorjahr (H) + neue Haushalts- reste (H) EUR	Ist EUR	Neue Reste (K)=Kassenreste (H)=Haushaltsreste EUR	Planvergleich		
					Haushaltsansatz EUR	Soll (Spalte 3) mehr(+) weniger (-) als Ansatz Spalte (6) EUR	zulässige Mehrausgaben Üpl./Apl. bewilligte oder nach § 18 GemHVO EUR
1	2	3	4	5	6	7	8
.6521	Geschäftsbedarf, Telefongebühren (K) 1.548,69 (H)	1.548,69	1.548,69	(K) (H)	1.300,00	248,69	
.6540	Reisekosten (K) 35,10 (H)	35,10	35,10	(K) (H)		35,10	
.6610	Mitgliedsbeiträge (K) 945,35 (H)	945,35	945,35	(K) (H)	1.100,00	-154,65	
.6680	Vermischte Ausgaben (K) 5.767,68 (H)	5.767,68	5.767,68	(K) (H)	3.500,00	2.267,68	
.6792	Innere Verrechnungen (Werkhof) (K) 981,45 (H)	981,45	981,45	(K) (H)	1.000,00	-18,55	
.7180	Zuschuss an Feuerwehr Todtnau (K) 3.330,00 (H)	3.330,00	3.330,00	(K) (H)	3.400,00	-70,00	
Ausg.	(K) 75.079,60 (H)	75.079,60	75.079,60	(K) (H)	74.500,00	-12.119,23 12.698,83	
UAB +/- 1300	2.114,95(K) (H)	-54.135,97	-52.164,02	143,00(K) (H)	-55.600,00	11.994,23 -10.530,20	

Haushaltsrechnung Verwaltungshaushalt - Einzelpläne
 Gemeinde 1 Stadt Todtnau
 Einzelplan 1 Öffentliche Sicherheit und Ordnung
 Abschnitt 13 Feuerschutz
 U-Abschnitt 1300 Freiwillige Feuerwehren

Haushaltsstelle	Reste vom Vorjahr (K)=Kassenreste (H)=Haushaltsreste EUR	Soll <small>= Einnahmen = Ausgaben</small> ./. Haushaltsreste vom Vorjahr (H) + neue Haushalts- reste (H) EUR	Ist EUR	Neue Reste (K)=Kassenreste (H)=Haushaltsreste EUR	Planvergleich		
					Haushaltsansatz EUR	Soll (Spalte 3) mehr(+) weniger (-) als Ansatz Spalte (6) EUR	zulässige Mehrausgaben Üpl./Apl. bewilligte oder nach § 18 GemHVO EUR
1	2	3	4	5	6	7	8
Einn.	2.114,95(K) (H)	20.943,63	22.915,58	143,00(K) (H)	18.900,00	-125,00 2.168,63	
Ausg.	(K) (H)	75.079,60	75.079,60	(K) (H)	74.500,00	-12.119,23 12.698,83	
AB +/- 13	2.114,95(K) (H)	-54.135,97	-52.164,02	143,00(K) (H)	-55.600,00	11.994,23 -10.530,20	
Einn.	3.012,51(K) (H)	95.368,09	97.577,04	803,56(K) (H)	81.700,00	-2.651,89 16.319,98	
Ausg.	(K) (H)	219.942,76	219.942,76	(K) (H)	209.800,00	-13.902,30 24.045,06	
EP +/- 1	3.012,51(K) (H)	-124.574,67	-122.365,72	803,56(K) (H)	-128.100,00	11.250,41 -7.725,08	

Haushaltsrechnung Verwaltungshaushalt - Einzelpläne
 Gemeinde 1 Stadt Todtnau
 Einzelplan 2 Schulen
 Abschnitt 21 Grund- u. Hauptschulen
 U-Abschnitt 2110 Grundschule Todtnau

Seite : 87
 HH.-Jahr: 2010

Haushaltsstelle	Reste vom Vorjahr (K)=Kassenreste (H)=Haushaltsreste EUR	Soll = Einnahmen = Ausgaben ./. Haushaltsreste vom Vorjahr (H) + neue Haushalts- reste (H) EUR	Ist EUR	Neue Reste (K)=Kassenreste (H)=Haushaltsreste EUR	Planvergleich		
					Haushaltsansatz EUR	Soll (Spalte 3) mehr(+) weniger (-) als Ansatz Spalte (6) EUR	zulässige Mehrausgaben Üpl./Apl. bewilligte oder nach § 18 GemHVO EUR
1	2	3	4	5	6	7	8
.1400	E i n n a h m e n Mieten und Pachten (K) (H)			(K) (H)	1.300,00	-1.300,00	
.1511	Rückersatz aus Schadensfällen (BGV) (K) (H)	693,53	693,53	(K) (H)		693,53	
.1620	Erst. v. Gemeinden u. Gemeindeverbänden (K) (H)	3.000,00	3.000,00	(K) (H)	2.700,00	300,00	
.1680	Erstattungen von übrigen Bereichen (K) (H)			(K) (H)	100,00	-100,00	
Einn.	(K) (H)	3.693,53	3.693,53	(K) (H)	4.100,00	-1.400,00 993,53	
.4140	A u s g a b e n Entgelte für Beschäftigte (K) (H)	20.677,99	20.677,99	(K) (H)	20.300,00	377,99	
.4340	Zusatzversorgung für Beschäftigte (K) (H)	2.031,04	2.031,04	(K) (H)	2.000,00	31,04	
.4440	AG-Anteil Soz. Vers. für Beschäftigte (K) (H)	4.535,68	4.535,68	(K) (H)	4.400,00	135,68	

Haushaltsrechnung Verwaltungshaushalt - Einzelpläne
 Gemeinde 1 Stadt Todtnau
 Einzelplan 2 Schulen
 Abschnitt 21 Grund- u. Hauptschulen
 U-Abschnitt 2110 Grundschule Todtnau

Seite : 88
 HH.-Jahr: 2010

Haushaltsstelle	Reste vom Vorjahr (K)=Kassenreste (H)=Haushaltsreste EUR	Soll <small>= Einnahmen = Ausgaben</small> ./. Haushaltsreste vom Vorjahr (H) + neue Haushalts- reste (H) EUR	Ist EUR	Neue Reste (K)=Kassenreste (H)=Haushaltsreste EUR	Planvergleich		
					Haushaltsansatz EUR	Soll (Spalte 3) mehr(+) weniger (-) als Ansatz Spalte (6) EUR	zulässige Mehrausgaben Üpl./Apl. bewilligte oder nach § 18 GemHVO EUR
1	2	3	4	5	6	7	8
.4500	Beihilfen und Unterstützungen (K) 12,16 (H)	12,16	12,16	(K) (H)	100,00	-87,84	
.5000	Unterhaltung der Grundstücke und Gebäude (K) 218,08 (H)	218,08	218,08	(K) (H)	2.500,00	-2.281,92	
.5100	Unterhalt. d. sonst. unbewegl. Vermögen (K) 380,96 (H)	380,96	380,96	(K) (H)		380,96	
.5200	Geräte u. sonst. Gebrauchsgegenstände (K) 4.275,45 (H)	4.275,45	4.275,45	(K) (H)	2.600,00	1.675,45	
.5300	Mieten und Pachten (K) (H)			(K) (H)	600,00	-600,00	
.5400	Bewirtschaftung Grundstücke und Gebäude 266,91(K) (H)	18.355,86	18.392,64	230,13(K) (H)	19.000,00	-644,14	
.5910	Lehr- und Unterrichtsmittel (K) 643,36 (H)	643,36	643,36	(K) (H)	2.500,00	-1.856,64	
.5920	Lernmittel (K) 3.322,00 (H)	3.322,00	3.322,00	(K) (H)	4.200,00	-878,00	
.5950	Schulveranstaltungen, Schülerauszeichng. (K) (H)			(K) (H)	100,00	-100,00	

Haushaltsrechnung Verwaltungshaushalt - Einzelpläne
 Gemeinde 1 Stadt Todtnau
 Einzelplan 2 Schulen
 Abschnitt 21 Grund- u. Hauptschulen
 U-Abschnitt 2110 Grundschule Todtnau

Seite : 89
 HH.-Jahr: 2010

Haushaltsstelle	Reste vom Vorjahr (K)=Kassenreste (H)=Haushaltsreste EUR	Soll <small>= Einnahmen = Ausgaben</small> ./ Haushaltsreste vom Vorjahr (H) + neue Haushalts- reste (H) EUR	Ist EUR	Neue Reste (K)=Kassenreste (H)=Haushaltsreste EUR	Planvergleich		
					Haushaltsansatz EUR	Soll (Spalte 3) mehr(+) weniger (-) als Ansatz Spalte (6) EUR	zulässige Mehrausgaben Üpl./Apl. bewilligte oder nach § 18 GemHVO EUR
1	2	3	4	5	6	7	8
.6400	Steuern, Versicherungen, Schadensfälle (K) (H)	6.800,71	6.800,71	(K) (H)	7.200,00	-399,29	
.6501	Geschäftsbedarf, Papier, Vordrucke usw. (K) (H)	797,94	797,94	(K) (H)	400,00	397,94	
.6510	Zeitungen, Amtsblätter, Fachliteratur (K) (H)	672,52	672,52	(K) (H)	700,00	-27,48	
.6520	Geschäftsbedarf, Portoaufwand (K) (H)	261,34	261,34	(K) (H)	100,00	161,34	
.6521	Geschäftsbedarf, Telefongebühren (K) (H)	193,17	193,17	(K) (H)	200,00	-6,83	
.6680	Vermischte Ausgaben (K) (H)	81,39	81,39	(K) (H)	100,00	-18,61	
.6792	Innere Verrechnungen (Werkhof) (K) (H)	1.782,55	1.782,55	(K) (H)	5.000,00	-3.217,45	

Haushaltsrechnung Verwaltungshaushalt - Einzelpläne
 Gemeinde 1 Stadt Todtnau
 Einzelplan 2 Schulen
 Abschnitt 21 Grund- u. Hauptschulen
 U-Abschnitt 2110 Grundschule Todtnau

Seite : 90
 HH.-Jahr: 2010

Haushaltsstelle	Reste vom Vorjahr (K)=Kassenreste (H)=Haushaltsreste EUR	Soll <small>= Einnahmen</small> <small>= Ausgaben</small> ./ Haushaltsreste vom Vorjahr (H) + neue Haushalts- reste (H) EUR	Ist EUR	Neue Reste (K)=Kassenreste (H)=Haushaltsreste EUR	Planvergleich		
					Haushaltsansatz EUR	Soll (Spalte 3) mehr(+) weniger (-) als Ansatz Spalte (6) EUR	zulässige Mehrausgaben
							Üpl./Apl. bewilligte oder nach § 18 GemHVO EUR
1	2	3	4	5	6	7	8
Ausg.	266,91(K) (H)	65.042,20	65.078,98	230,13(K) (H)	72.000,00	-10.118,20 3.160,40	
UAB +/- 2110	-266,91(K) (H)	-61.348,67	-61.385,45	-230,13(K) (H)	-67.900,00	8.718,20 -2.166,87	

Haushaltsrechnung Verwaltungshaushalt - Einzelpläne
 Gemeinde 1 Stadt Todtnau
 Einzelplan 2 Schulen
 Abschnitt 21 Grund- u. Hauptschulen
 U-Abschnitt 2111 Grundschule Todtnauberg-Muggenbrunn

Seite : 91
 HH.-Jahr: 2010

Haushaltsstelle	Reste vom Vorjahr (K)=Kassenreste (H)=Haushaltsreste EUR	Soll <small>= Einnahmen = Ausgaben</small> ./ Haushaltsreste vom Vorjahr (H) + neue Haushalts- reste (H) EUR	Ist EUR	Neue Reste (K)=Kassenreste (H)=Haushaltsreste EUR	Planvergleich		
					Haushaltsansatz EUR	Soll (Spalte 3) mehr(+) weniger (-) als Ansatz Spalte (6) EUR	zulässige Mehrausgaben Üpl./Apl. bewilligte oder nach § 18 GemHVO EUR
1	2	3	4	5	6	7	8
.1400	E i n n a h m e n Mieten und Pachten 1.612,43(K) (H)	9.515,76	8.970,76	2.157,43(K) (H)	9.500,00	15,76	
.1510	Vermischte Einnahmen (K) (H)			(K) (H)	200,00	-200,00	
.1680	Erstattungen von übrigen Bereichen 942,21(K) (H)	2.908,03	2.195,60	1.654,64(K) (H)	2.000,00	908,03	
.1770	Zuweisungen von privaten Unternehmen (K) (H)	921,00	921,00	(K) (H)		921,00	
Einn.	2.554,64(K) (H)	13.344,79	12.087,36	3.812,07(K) (H)	11.700,00	-200,00 1.844,79	
.4140	A u s g a b e n Entgelte für Beschäftigte (K) (H)	6.904,49	6.904,49	(K) (H)	6.900,00	4,49	
.4340	Zusatzversorgung für Beschäftigte (K) (H)	591,86	591,86	(K) (H)	600,00	-8,14	
.4440	AG-Anteil Soz. Vers. für Beschäftigte (K) (H)	1.422,28	1.422,28	(K) (H)	1.500,00	-77,72	

Haushaltsrechnung Verwaltungshaushalt - Einzelpläne
 Gemeinde 1 Stadt Todtnau
 Einzelplan 2 Schulen
 Abschnitt 21 Grund- u. Hauptschulen
 U-Abschnitt 2111 Grundschule Todtnauberg-Muggenbrunn

Seite : 92
 HH.-Jahr: 2010

Haushaltsstelle	Reste vom Vorjahr (K)=Kassenreste (H)=Haushaltsreste EUR	Soll <small>= Einnahmen = Ausgaben</small> ./. Haushaltsreste vom Vorjahr (H) + neue Haushalts- reste (H) EUR	Ist EUR	Neue Reste (K)=Kassenreste (H)=Haushaltsreste EUR	Planvergleich		
					Haushaltsansatz EUR	Soll (Spalte 3) mehr(+) weniger (-) als Ansatz Spalte (6) EUR	zulässige Mehrausgaben Üpl./Apl. bewilligte oder nach § 18 GemHVO EUR
1	2	3	4	5	6	7	8
.5000	Unterhaltung der Grundstücke und Gebäude (K) 3.281,36 (H)	3.281,36	3.281,36	(K) (H)	1.000,00	2.281,36	
.5200	Geräte u. sonst. Gebrauchsgegenstände (K) 2.452,40 (H)	2.452,40	2.452,40	(K) (H)	1.500,00	952,40	
.5300	Mieten und Pachten (K) 354,14 (H)	354,14	354,14	(K) (H)	400,00	-45,86	
.5400	Bewirtschaftung Grundstücke und Gebäude (K) 8.480,57 (H)	8.480,57	8.480,57	(K) (H)	11.000,00	-2.519,43	
.5910	Lehr- und Unterrichtsmittel (K) 945,48 (H)	945,48	945,48	(K) (H)	900,00	45,48	
.5920	Lernmittel (K) 850,49 (H)	850,49	850,49	(K) (H)	600,00	250,49	
.5950	Schulveranstaltungen, Schülerauszeichng. (K) 38,40 (H)	38,40	38,40	(K) (H)	100,00	-61,60	
.6400	Steuern, Versicherungen, Schadensfälle (K) 2.341,41 (H)	2.341,41	2.341,41	(K) (H)	3.000,00	-658,59	
.6501	Geschäftsbedarf, Papier, Vordrucke usw. (K) 222,96 (H)	222,96	222,96	(K) (H)	300,00	-77,04	

Haushaltsrechnung Verwaltungshaushalt - Einzelpläne
 Gemeinde 1 Stadt Todtnau
 Einzelplan 2 Schulen
 Abschnitt 21 Grund- u. Hauptschulen
 U-Abschnitt 2111 Grundschule Todtnauberg-Muggenbrunn

Seite : 93
 HH.-Jahr: 2010

Haushaltsstelle	Reste vom Vorjahr (K)=Kassenreste (H)=Haushaltsreste EUR	Soll <small>= Einnahmen = Ausgaben</small> .J. Haushaltsreste vom Vorjahr (H) + neue Haushalts- reste (H) EUR	Ist EUR	Neue Reste (K)=Kassenreste (H)=Haushaltsreste EUR	Planvergleich		
					Haushaltsansatz EUR	Soll (Spalte 3) mehr(+) weniger (-) als Ansatz Spalte (6) EUR	zulässige Mehrausgaben
							Üpl./Apl. bewilligte oder nach § 18 GemHVO EUR
1	2	3	4	5	6	7	8
.6510	Zeitungen, Amtsblätter, Fachliteratur (K) 307,81 (H)	307,81	307,81	(K) (H)	300,00	7,81	
.6520	Geschäftsbedarf, Portoaufwand (K) 12,45 (H)	12,45	12,45	(K) (H)	100,00	-87,55	
.6521	Geschäftsbedarf, Telefongebühren (K) 373,33 (H)	373,33	373,33	(K) (H)	400,00	-26,67	
.6680	Vermischte Ausgaben (K) 398,12 (H)	398,12	398,12	(K) (H)	100,00	298,12	
.6792	Innere Verrechnungen (Werkhof) (K) 5.307,35 (H)	5.307,35	5.307,35	(K) (H)	7.000,00	-1.692,65	
Ausg.	(K) 34.284,90 (H)	34.284,90	34.284,90	(K) (H)	35.700,00	-5.255,25 3.840,15	
UAB +/- 2111	2.554,64(K) (H)	-20.940,11	-22.197,54	3.812,07(K) (H)	-24.000,00	5.055,25 -1.995,36	

Haushaltsstelle	Reste vom Vorjahr (K)=Kassenreste (H)=Haushaltsreste EUR	Soll <small>= Einnahmen = Ausgaben</small> J. Haushaltsreste vom Vorjahr (H) + neue Haushalts- reste (H) EUR	Ist EUR	Neue Reste (K)=Kassenreste (H)=Haushaltsreste EUR	Planvergleich		
					Haushaltsansatz EUR	Soll (Spalte 3) mehr(+) weniger (-) als Ansatz Spalte (6) EUR	zulässige Mehrausgaben Üpl./Apl. bewilligte oder nach § 18 GemHVO EUR
1	2	3	4	5	6	7	8
.1770	E i n n a h m e n Zuweisungen von privaten Unternehmen (K) 1.046,94 (H)	1.046,94	1.046,94	(K) (H)		1.046,94	
Einn.	(K) (H)	1.046,94	1.046,94	(K) (H)		1.046,94	
.4140	A u s g a b e n Entgelte für Beschäftigte (K) 5.160,09 (H)	5.160,09	5.160,09	(K) (H)	5.200,00	-39,91	
.4340	Zusatzversorgung für Beschäftigte (K) 441,26 (H)	441,26	441,26	(K) (H)	500,00	-58,74	
.4440	AG-Anteil Soz. Vers. für Beschäftigte (K) 1.013,16 (H)	1.013,16	1.013,16	(K) (H)	1.100,00	-86,84	
.4500	Beihilfen und Unterstützungen (K) 1,90 (H)	1,90	1,90	(K) (H)	100,00	-98,10	
.5000	Unterhaltung der Grundstücke und Gebäude (K) 7.485,42 (H)	7.485,42	7.485,42	(K) (H)	15.300,00	-7.814,58	
.5200	Geräte u. sonst. Gebrauchsgegenstände 11,95(K) (H)	1.390,40	1.402,35	(K) (H)	700,00	690,40	

Haushaltsrechnung Verwaltungshaushalt - Einzelpläne
 Gemeinde 1 Stadt Todtnau
 Einzelplan 2 Schulen
 Abschnitt 21 Grund- u. Hauptschulen
 U-Abschnitt 2112 Grundschule Geschwend

Seite : 95
 HH.-Jahr: 2010

Haushaltsstelle	Reste vom Vorjahr (K)=Kassenreste (H)=Haushaltsreste EUR	Soll <small>= Einnahmen = Ausgaben</small> ./. Haushaltsreste vom Vorjahr (H) + neue Haushalts- reste (H) EUR	Ist EUR	Neue Reste (K)=Kassenreste (H)=Haushaltsreste EUR	Planvergleich		
					Haushaltsansatz EUR	Soll (Spalte 3) mehr(+) weniger (-) als Ansatz Spalte (6) EUR	zulässige Mehrausgaben Üpl./Apl. bewilligte oder nach § 18 GemHVO EUR
1	2	3	4	5	6	7	8
.5300	Mieten und Pachten (K) (H)	489,84	489,84	(K) (H)	500,00	-10,16	
.5400	Bewirtschaftung Grundstücke und Gebäude (K) (H)	4.387,74	4.387,74	(K) (H)	3.800,00	587,74	
.5910	Lehr- und Unterrichtsmittel 9,60(K) (H)	1.070,54	1.080,14	(K) (H)	1.100,00	-29,46	
.5920	Lernmittel 6,64(K) (H)	983,33	989,97	(K) (H)	900,00	83,33	
.5950	Schulveranstaltungen, Schülerauszeichng. (K) (H)			(K) (H)	100,00	-100,00	
.6400	Steuern, Versicherungen, Schadensfälle (K) (H)	1.889,81	1.889,81	(K) (H)	2.000,00	-110,19	
.6501	Geschäftsbedarf, Papier, Vordrucke usw. (K) (H)	586,73	586,73	(K) (H)	300,00	286,73	
.6510	Zeitungen, Amtsblätter, Fachliteratur (K) (H)			(K) (H)	100,00	-100,00	
.6520	Geschäftsbedarf, Portoaufwand 17,85(K) (H)	64,15	82,00	(K) (H)	100,00	-35,85	

Haushaltsrechnung Verwaltungshaushalt - Einzelpläne
 Gemeinde 1 Stadt Todtnau
 Einzelplan 2 Schulen
 Abschnitt 21 Grund- u. Hauptschulen
 U-Abschnitt 2112 Grundschule Geschwend

Seite : 96
 HH.-Jahr: 2010

Haushaltsstelle	Reste vom Vorjahr (K)=Kassenreste (H)=Haushaltsreste EUR	Soll <small>= Einnahmen = Ausgaben</small> .J. Haushaltsreste vom Vorjahr (H) + neue Haushalts- reste (H) EUR	Ist EUR	Neue Reste (K)=Kassenreste (H)=Haushaltsreste EUR	Planvergleich		
					Haushaltsansatz EUR	Soll (Spalte 3) mehr(+) weniger (-) als Ansatz Spalte (6) EUR	zulässige Mehrausgaben
							Üpl./Apl. bewilligte oder nach § 18 GemHVO EUR
1	2	3	4	5	6	7	8
.6521	Geschäftsbedarf, Telefongebühren (K) 581,03 (H)	581,03	581,03	(K) (H)	400,00	181,03	
.6680	Vermischte Ausgaben (K) 230,27 (H)	230,27	230,27	(K) (H)	100,00	130,27	
.6792	Innere Verrechnungen (Werkhof) (K) 2.949,10 (H)	2.949,10	2.949,10	(K) (H)	2.500,00	449,10	
Ausg.	46,04(K) (H)	28.724,77	28.770,81	(K) (H)	34.800,00	-8.483,83 2.408,60	
UAB +/- 2112	-46,04(K) (H)	-27.677,83	-27.723,87	(K) (H)	-34.800,00	8.483,83 -1.361,66	

Haushaltsrechnung Verwaltungshaushalt - Einzelpläne
 Gemeinde 1 Stadt Todtnau
 Einzelplan 2 Schulen
 Abschnitt 21 Grund- u. Hauptschulen
 U-Abschnitt 2130 Hauptschule Todtnau

Seite : 97
 HH.-Jahr: 2010

Haushaltsstelle	Reste vom Vorjahr (K)=Kassenreste (H)=Haushaltsreste EUR	Soll <small>= Einnahmen = Ausgaben</small> J. Haushaltsreste vom Vorjahr (H) + neue Haushalts- reste (H) EUR	Ist EUR	Neue Reste (K)=Kassenreste (H)=Haushaltsreste EUR	Planvergleich		
					Haushaltsansatz EUR	Soll (Spalte 3) mehr(+) weniger (-) als Ansatz Spalte (6) EUR	zulässige Mehrausgaben Üpl./Apl. bewilligte oder nach § 18 GemHVO EUR
1	2	3	4	5	6	7	8
.1710	E i n n a h m e n Zuweisungen vom Land (K) 80.000,00 (H)	80.000,00	80.000,00	(K) (H)	120.000,00	-40.000,00	
Einn.	(K) (H)	80.000,00	80.000,00	(K) (H)	120.000,00	-40.000,00	
.4140	A u s g a b e n Entgelte für Beschäftigte (K) 5.620,79 (H)	5.620,79	5.620,79	(K) (H)	8.400,00	-2.779,21	
.4340	Zusatzversorgung für Beschäftigte (K) 486,39 (H)	486,39	486,39	(K) (H)	800,00	-313,61	
.4440	AG-Anteil Soz. Vers. für Beschäftigte (K) 1.111,03 (H)	1.111,03	1.111,03	(K) (H)	1.700,00	-588,97	
.4500	Beihilfen und Unterstützungen (K) 1,59 (H)	1,59	1,59	(K) (H)	100,00	-98,41	
.5000	Unterhaltung der Grundstücke und Gebäude (K) 1.181,27 (H)	1.181,27	1.181,27	(K) (H)	5.000,00	-3.818,73	
.5100	Unterhalt. d. sonst. unbewegl. Vermögen (K) 93,91 (H)	93,91	93,91	(K) (H)	200,00	-106,09	

Haushaltsrechnung Verwaltungshaushalt - Einzelpläne
 Gemeinde 1 Stadt Todtnau
 Einzelplan 2 Schulen
 Abschnitt 21 Grund- u. Hauptschulen
 U-Abschnitt 2130 Hauptschule Todtnau

Seite : 98
 HH.-Jahr: 2010

Haushaltsstelle	Reste vom Vorjahr (K)=Kassenreste (H)=Haushaltsreste EUR	Soll = Einnahmen = Ausgaben ./. Haushaltsreste vom Vorjahr (H) + neue Haushalts- reste (H) EUR	Ist EUR	Neue Reste (K)=Kassenreste (H)=Haushaltsreste EUR	Planvergleich		
					Haushaltsansatz EUR	Soll (Spalte 3) mehr(+) weniger (-) als Ansatz Spalte (6) EUR	zulässige Mehrausgaben Üpl./Apl. bewilligte oder nach § 18 GemHVO EUR
.5200	Geräte u. sonst. Gebrauchsgegenstände (K) 3.232,54 (H)	3.232,54	3.232,54	(K) 8.000,00 (H)	-4.767,46		
.5300	Mieten und Pachten (K) 1.960,46 (H)	1.960,46	1.960,46	(K) 3.000,00 (H)	-1.039,54		
.5400	Bewirtschaftung Grundstücke und Gebäude 4.316,47(K) 31.900,89 (H)	31.900,89	36.217,36	(K) 45.000,00 (H)	-13.099,11		
.5910	Lehr- und Unterrichtsmittel (K) 1.907,79 (H)	1.907,79	1.907,79	(K) 6.000,00 (H)	-4.092,21		
.5920	Lernmittel (K) 393,41 (H)	393,41	393,41	(K) 7.500,00 (H)	-7.106,59		
.5950	Schulveranstaltungen, Schülerauszeichng. (K) 63,00 (H)	63,00	63,00	(K) 100,00 (H)	-37,00		
.6400	Steuern, Versicherungen, Schadensfälle (K) 5.165,38 (H)	5.165,38	5.165,38	(K) 6.500,00 (H)	-1.334,62		
.6501	Geschäftsbedarf, Papier, Vordrucke usw. (K) 427,31 (H)	427,31	427,31	(K) 600,00 (H)	-172,69		
.6510	Zeitungen, Amtsblätter, Fachliteratur (K) 978,51 (H)	978,51	978,51	(K) 1.300,00 (H)	-321,49		

Haushaltsrechnung Verwaltungshaushalt - Einzelpläne
 Gemeinde 1 Stadt Todtnau
 Einzelplan 2 Schulen
 Abschnitt 21 Grund- u. Hauptschulen
 U-Abschnitt 2130 Hauptschule Todtnau

Seite : 99
 HH.-Jahr: 2010

Haushaltsstelle	Reste vom Vorjahr (K)=Kassenreste (H)=Haushaltsreste EUR	Soll <small>= Einnahmen = Ausgaben</small> /. Haushaltsreste vom Vorjahr (H) + neue Haushalts- reste (H) EUR	Ist EUR	Neue Reste (K)=Kassenreste (H)=Haushaltsreste EUR	Planvergleich		
					Haushaltsansatz EUR	Soll (Spalte 3) mehr(+) weniger (-) als Ansatz Spalte (6) EUR	zulässige Mehrausgaben
							Üpl./Apl. bewilligte oder nach § 18 GemHVO EUR
1	2	3	4	5	6	7	8
.6520	Geschäftsbedarf, Portoaufwand (K) 177,43 (H)	177,43	177,43	(K) (H)	200,00	-22,57	
.6521	Geschäftsbedarf, Telefongebühren (K) 908,07 (H)	908,07	908,07	(K) (H)	1.000,00	-91,93	
.6680	Vermischte Ausgaben (K) 161,82 (H)	161,82	161,82	(K) (H)	200,00	-38,18	
.6792	Innere Verrechnungen (Werkhof) (K) 29.669,85 (H)	29.669,85	29.669,85	(K) (H)	40.000,00	-10.330,15	
Ausg.	4.316,47(K) (H)	85.441,44	89.757,91	(K) (H)	135.600,00	-50.158,56	
UAB +/- 2130	-4.316,47(K) (H)	-5.441,44	-9.757,91	(K) (H)	-15.600,00	10.158,56	

Haushaltsrechnung Verwaltungshaushalt - Einzelpläne
 Gemeinde 1 Stadt Todtnau
 Einzelplan 2 Schulen
 Abschnitt 21 Grund- u. Hauptschulen
 U-Abschnitt 2131 Werkrealschule Oberes Wiesental

Seite : 100
 HH.-Jahr: 2010

Haushaltsstelle	Reste vom Vorjahr (K)=Kassenreste (H)=Haushaltsreste EUR	Soll <small>= Einnahmen = Ausgaben</small> ./. Haushaltsreste vom Vorjahr (H) + neue Haushalts- reste (H) EUR	Ist EUR	Neue Reste (K)=Kassenreste (H)=Haushaltsreste EUR	Planvergleich		
					Haushaltsansatz EUR	Soll (Spalte 3) mehr(+) weniger (-) als Ansatz Spalte (6) EUR	zulässige Mehrausgaben Üpl./Apl. bewilligte oder nach § 18 GemHVO EUR
1	2	3	4	5	6	7	8
.1400	E i n n a h m e n Mieten und Pachten (K) 26,00 (H)	26,00		26,00(K) (H)		26,00	
.1680	Erstattungen von übrigen Bereichen (K) 74,00 (H)	74,00		74,00(K) (H)		74,00	
.1710	Zuweisungen vom Land (K) 40.000,00 (H)	40.000,00	40.000,00	(K) (H)		40.000,00	
.1720	Zuweisungen von Gemeinden/Landkreis (K) 200,00 (H)	200,00	200,00	(K) (H)		200,00	
Einn.	(K) 40.300,00 (H)	40.300,00	40.200,00	100,00(K) (H)		40.300,00	
.4140	A u s g a b e n Entgelte für Beschäftigte (K) 3.244,57 (H)	3.244,57	3.244,57	(K) (H)		3.244,57	
.4340	Zusatzversorgung für Beschäftigte (K) 289,01 (H)	289,01	289,01	(K) (H)		289,01	
.4440	AG-Anteil Soz. Vers. für Beschäftigte (K) 644,30 (H)	644,30	644,30	(K) (H)		644,30	

Haushaltsrechnung Verwaltungshaushalt - Einzelpläne
 Gemeinde 1 Stadt Todtnau
 Einzelplan 2 Schulen
 Abschnitt 21 Grund- u. Hauptschulen
 U-Abschnitt 2131 Werkrealschule Oberes Wiesental

Seite : 101
 HH.-Jahr: 2010

Haushaltsstelle	Reste vom Vorjahr (K)=Kassenreste (H)=Haushaltsreste EUR	Soll <small>= Einnahmen = Ausgaben</small> ./. Haushaltsreste vom Vorjahr (H) + neue Haushalts- reste (H) EUR	Ist EUR	Neue Reste (K)=Kassenreste (H)=Haushaltsreste EUR	Planvergleich		
					Haushaltsansatz EUR	Soll (Spalte 3) mehr(+) weniger (-) als Ansatz Spalte (6) EUR	zulässige Mehrausgaben Üpl./Apl. bewilligte oder nach § 18 GemHVO EUR
1	2	3	4	5	6	7	8
.5000	Unterhaltung der Grundstücke und Gebäude (K) 555,99 (H)	555,99	555,99	(K) (H)		555,99	
.5200	Geräte u. sonst. Gebrauchsgegenstände (K) 3.263,68 (H)	3.263,68	3.263,68	(K) (H)		3.263,68	
.5300	Mieten und Pachten (K) 950,48 (H)	950,48	950,48	(K) (H)		950,48	
.5400	Bewirtschaftung Grundstücke und Gebäude (K) 19.980,27 (H)	19.980,27	19.195,58	784,69 (K) (H)		19.980,27	
.5910	Lehr- und Unterrichtsmittel (K) 2.258,58 (H)	2.258,58	2.258,58	(K) (H)		2.258,58	
.5920	Lernmittel (K) 3.382,45 (H)	3.382,45	3.382,45	(K) (H)		3.382,45	
.6400	Steuern, Versicherungen, Schadensfälle (K) 2.582,68 (H)	2.582,68	2.582,68	(K) (H)		2.582,68	
.6501	Geschäftsbedarf, Papier usw. (K) 918,65 (H)	918,65	918,65	(K) (H)		918,65	
.6510	Geschäftsbedarf, Zeitungen, Amtsblätter (K) 474,22 (H)	474,22	474,22	(K) (H)		474,22	

Haushaltsrechnung Verwaltungshaushalt - Einzelpläne
 Gemeinde 1 Stadt Todtnau
 Einzelplan 2 Schulen
 Abschnitt 21 Grund- u. Hauptschulen
 U-Abschnitt 2131 Werkrealschule Oberes Wiesental

Seite : 102
 HH.-Jahr: 2010

Haushaltsstelle	Reste vom Vorjahr (K)=Kassenreste (H)=Haushaltsreste EUR	Soll <small>= Einnahmen = Ausgaben</small> ./ Haushaltsreste vom Vorjahr (H) + neue Haushalts- reste (H) EUR	Ist EUR	Neue Reste (K)=Kassenreste (H)=Haushaltsreste EUR	Planvergleich		
					Haushaltsansatz EUR	Soll (Spalte 3) mehr(+) weniger (-) als Ansatz Spalte (6) EUR	zulässige Mehrausgaben Üpl./Apl. bewilligte oder nach § 18 GemHVO EUR
1	2	3	4	5	6	7	8
.6520	Geschäftsbedarf, Portoaufwand (K) 144,43 (H)	144,43	144,43	(K) (H)		144,43	
.6521	Geschäftsbedarf, Telefongebühren (K) 328,61 (H)	328,61	328,61	(K) (H)		328,61	
.6680	Vermischte Ausgaben (K) 81,40 (H)	81,40	81,40	(K) (H)		81,40	
.6792	Innere Verrechnungen (Werkhof) (K) 16.867,25 (H)	16.867,25	16.867,25	(K) (H)		16.867,25	
Ausg.	(K) 55.966,57 (H)	55.966,57	55.181,88	784,69(K) (H)		55.966,57	
UAB +/- 2131	(K) -15.666,57 (H)	-15.666,57	-14.981,88	-684,69(K) (H)		-15.666,57	
Einn.	2.554,64(K) (H)	138.385,26	137.027,83	3.912,07(K) (H)	135.800,00	-41.600,00 44.185,26	
Ausg.	4.629,42(K) (H)	269.459,88	273.074,48	1.014,82(K) (H)	278.100,00	-74.015,84 65.375,72	
AB +/- 21	-2.074,78(K) (H)	-131.074,62	-136.046,65	2.897,25(K) (H)	-142.300,00	32.415,84 -21.190,46	

Haushaltsrechnung Verwaltungshaushalt - Einzelpläne
 Gemeinde 1 Stadt Todtnau
 Einzelplan 2 Schulen
 Abschnitt 27 Sonderschulen
 U-Abschnitt 2700 Sonderschule für Lernbehinderte

Seite : 103
 HH.-Jahr: 2010

Haushaltsstelle	Reste vom Vorjahr (K)=Kassenreste (H)=Haushaltsreste EUR	Soll <small>= Einnahmen = Ausgaben</small> ./. Haushaltsreste vom Vorjahr (H) + neue Haushalts- reste (H) EUR	Ist EUR	Neue Reste (K)=Kassenreste (H)=Haushaltsreste EUR	Planvergleich		
					Haushaltsansatz EUR	Soll (Spalte 3) mehr(+) weniger (-) als Ansatz Spalte (6) EUR	zulässige Mehrausgaben Üpl./Apl. bewilligte oder nach § 18 GemHVO EUR
1	2	3	4	5	6	7	8
Einn.	E i n n a h m e n (K) (H)			(K) (H)		- - - - -	
.7180	A u s g a b e n Zuschuss an "Horizont e.V. Zell" (K) (H)			(K) (H)	100,00	-100,00	
Ausg.	(K) (H)			(K) (H)	100,00	-100,00	
UAB +/- 2700	(K) (H)			(K) (H)	-100,00	100,00	
Einn.	(K) (H)			(K) (H)		- - - - -	
Ausg.	(K) (H)			(K) (H)	100,00	-100,00	
AB +/- 27	(K) (H)			(K) (H)	-100,00	100,00	

Haushaltsrechnung Verwaltungshaushalt - Einzelpläne
 Gemeinde 1 Stadt Todtnau
 Einzelplan 2 Schulen
 Abschnitt 29 Übrige schulische Aufgaben
 U-Abschnitt 2910 Betreuungsangebote an Schulen

Seite : 104
 HH.-Jahr: 2010

Haushaltsstelle	Reste vom Vorjahr (K)=Kassenreste (H)=Haushaltsreste EUR	Soll <small>= Einnahmen = Ausgaben</small> ./. Haushaltsreste vom Vorjahr (H) + neue Haushalts- reste (H) EUR	Ist EUR	Neue Reste (K)=Kassenreste (H)=Haushaltsreste EUR	Planvergleich		
					Haushaltsansatz EUR	Soll (Spalte 3) mehr(+) weniger (-) als Ansatz Spalte (6) EUR	zulässige Mehrausgaben Üpl./Apl. bewilligte oder nach § 18 GemHVO EUR
1	2	3	4	5	6	7	8
.1510	E i n n a h m e n Vermischte Einnahmen 860,00(K) (H)	120,00	600,00	380,00(K) (H)		120,00	
.1710	Zuweisungen vom Land 8.396,70(K) (H)		8.396,70	(K) (H)		- - - - -	
Ausg.	(K) (H)			(K) (H)		- - - - -	
UAB +/- 2910	9.256,70(K) (H)	120,00	8.996,70	380,00(K) (H)		120,00	

Haushaltsstelle	Reste vom Vorjahr (K)=Kassenreste (H)=Haushaltsreste EUR	Soll <small>= Einnahmen = Ausgaben</small> /. Haushaltsreste vom Vorjahr (H) + neue Haushalts- reste (H) EUR	Ist EUR	Neue Reste (K)=Kassenreste (H)=Haushaltsreste EUR	Planvergleich		
					Haushaltsansatz EUR	Soll (Spalte 3) mehr(+) weniger (-) als Ansatz Spalte (6) EUR	zulässige Mehrausgaben Üpl./Apl. bewilligte oder nach § 18 GemHVO EUR
1	2	3	4	5	6	7	8
.1510	E i n n a h m e n Vermischte Einnahmen (K) 2.155,00 (H)	2.110,00	45,00(K) (H)	1.400,00	755,00		
.1710	Zuweisungen vom Land (K) 4.580,00 (H)	4.580,00	(K) (H)	4.600,00	-20,00		
Einn.	(K) 6.735,00 (H)	6.690,00	45,00(K) (H)	6.000,00	-20,00 755,00		
.4140	A u s g a b e n Entgelte für Beschäftigte (K) 5.106,84 (H)	5.106,84	(K) (H)	5.500,00	-393,16		
.4340	Zusatzversorgung für Beschäftigte (K) 264,96 (H)	264,96	(K) (H)	500,00	-235,04		
.4440	AG-Anteil Soz. Vers. für Beschäftigte (K) 867,85 (H)	867,85	(K) (H)	1.500,00	-632,15		
.5200	Geräte u. sonst. Gebrauchsgegenstände (K) (H)		(K) (H)	100,00	-100,00		
.6500	Geschäftsbedarf (K) (H)		(K) (H)	100,00	-100,00		

Haushaltsrechnung Verwaltungshaushalt - Einzelpläne
 Gemeinde 1 Stadt Todtnau
 Einzelplan 2 Schulen
 Abschnitt 29 Übrige schulische Aufgaben
 U-Abschnitt 2911 Verlässliche Grundschule Todtnau

Seite : 106
 HH.-Jahr: 2010

Haushaltsstelle	Reste vom Vorjahr (K)=Kassenreste (H)=Haushaltsreste EUR	Soll <small>= Einnahmen = Ausgaben</small> .J. Haushaltsreste vom Vorjahr (H) + neue Haushalts- reste (H) EUR	Ist EUR	Neue Reste (K)=Kassenreste (H)=Haushaltsreste EUR	Planvergleich		
					Haushaltsansatz EUR	Soll (Spalte 3) mehr(+) weniger (-) als Ansatz Spalte (6) EUR	zulässige Mehrausgaben
							Üpl./Apl. bewilligte oder nach § 18 GemHVO EUR
1	2	3	4	5	6	7	8
.6680	Vermischte Ausgaben (K) (H)			(K) (H)	100,00	-100,00	
Ausg.	(K) (H)	6.239,65	6.239,65	(K) (H)	7.800,00	-1.560,35	
UAB +/- 2911	(K) (H)	495,35	450,35	45,00(K) (H)	-1.800,00	1.540,35 755,00	

Haushaltsstelle	Reste vom Vorjahr (K)=Kassenreste (H)=Haushaltsreste EUR	Soll <small>= Einnahmen = Ausgaben</small> /. Haushaltsreste vom Vorjahr (H) + neue Haushalts- reste (H) EUR	Ist EUR	Neue Reste (K)=Kassenreste (H)=Haushaltsreste EUR	Planvergleich		
					Haushaltsansatz EUR	Soll (Spalte 3) mehr(+) weniger (-) als Ansatz Spalte (6) EUR	zulässige Mehrausgaben Üpl./Apl. bewilligte oder nach § 18 GemHVO EUR
1	2	3	4	5	6	7	8
.1510	E i n n a h m e n Vermischte Einnahmen (K) 2.225,00 (H)	2.225,00	2.205,00	20,00(K) (H)	1.600,00	625,00	
.1710	Zuweisungen vom Land (K) 4.580,00 (H)	4.580,00	4.580,00	(K) (H)	4.600,00	-20,00	
Einn.	(K) 6.805,00 (H)	6.805,00	6.785,00	20,00(K) (H)	6.200,00	-20,00 625,00	
.4140	A u s g a b e n Entgelte für Beschäftigte (K) 5.244,60 (H)	5.244,60	5.244,60	(K) (H)	5.300,00	-55,40	
.4340	Zusatzversorgung für Beschäftigte (K) 449,51 (H)	449,51	449,51	(K) (H)	500,00	-50,49	
.4440	AG-Anteil Soz. Vers. für Beschäftigte (K) 1.028,06 (H)	1.028,06	1.028,06	(K) (H)	1.100,00	-71,94	
.5200	Geräte u. sonst. Gebrauchsgegenstände (K) 148,96 (H)	148,96	148,96	(K) (H)	100,00	48,96	
.6500	Geschäftsbedarf (K) (H)			(K) (H)	100,00	-100,00	

Haushaltsrechnung Verwaltungshaushalt - Einzelpläne
 Gemeinde 1 Stadt Todtnau
 Einzelplan 2 Schulen
 Abschnitt 29 Übrige schulische Aufgaben
 U-Abschnitt 2912 Verlässliche Grundschule Geschwend

Seite : 108
 HH.-Jahr: 2010

Haushaltsstelle	Reste vom Vorjahr (K)=Kassenreste (H)=Haushaltsreste EUR	Soll <small>= Einnahmen = Ausgaben</small> ./. Haushaltsreste vom Vorjahr (H) + neue Haushalts- reste (H) EUR	Ist EUR	Neue Reste (K)=Kassenreste (H)=Haushaltsreste EUR	Planvergleich		
					Haushaltsansatz EUR	Soll (Spalte 3) mehr(+) weniger (-) als Ansatz Spalte (6) EUR	zulässige Mehrausgaben Üpl./Apl. bewilligte oder nach § 18 GemHVO EUR
1	2	3	4	5	6	7	8
.6680	Vermischte Ausgaben (K) (H)			(K) (H)	100,00	-100,00	
Ausg.	(K) (H)	6.871,13	6.871,13	(K) (H)	7.200,00	-377,83 48,96	
UAB +/- 2912	(K) (H)	-66,13	-86,13	20,00(K) (H)	-1.000,00	357,83 576,04	

Haushaltsrechnung Verwaltungshaushalt - Einzelpläne
 Gemeinde 1 Stadt Todtnau
 Einzelplan 2 Schulen
 Abschnitt 29 Übrige schulische Aufgaben
 U-Abschnitt 2913 Nachmittagsbetreuung an Schulen

Seite : 109
 HH.-Jahr: 2010

Haushaltsstelle	Reste vom Vorjahr (K)=Kassenreste (H)=Haushaltsreste EUR	Soll <small>= Einnahmen = Ausgaben</small> /. Haushaltsreste vom Vorjahr (H) + neue Haushalts- reste (H) EUR	Ist EUR	Neue Reste (K)=Kassenreste (H)=Haushaltsreste EUR	Planvergleich		
					Haushaltsansatz EUR	Soll (Spalte 3) mehr(+) weniger (-) als Ansatz Spalte (6) EUR	zulässige Mehrausgaben Üpl./Apl. bewilligte oder nach § 18 GemHVO EUR
1	2	3	4	5	6	7	8
.1510	E i n n a h m e n Vermischte Einnahmen (K) 5.875,00 (H)	5.875,00	5.875,00	(K) (H)	5.000,00	875,00	
.1710	Zuweisungen vom Land (K) 4.125,00 (H)	4.125,00	4.125,00	(K) (H)	4.200,00	-75,00	
Einn.	(K) 10.000,00 (H)	10.000,00	10.000,00	(K) (H)	9.200,00	-75,00 875,00	
.4140	A u s g a b e n Entgelte für Beschäftigte (K) 21.557,21 (H)	21.557,21	21.557,21	(K) (H)	22.100,00	-542,79	
.4340	Zusatzversorgung für Beschäftigte (K) 1.829,11 (H)	1.829,11	1.829,11	(K) (H)	1.900,00	-70,89	
.4440	AG-Anteil Soz. Vers. für Beschäftigte (K) 5.005,64 (H)	5.005,64	5.005,64	(K) (H)	5.200,00	-194,36	
.5200	Geräte u. sonst. Gebrauchsgegenstände (K) 256,49 (H)	256,49	256,49	(K) (H)	100,00	156,49	
.6500	Geschäftsbedarf (K) 45,46 (H)	45,46	45,46	(K) (H)	100,00	-54,54	

Haushaltsrechnung Verwaltungshaushalt - Einzelpläne
 Gemeinde 1 Stadt Todtnau
 Einzelplan 2 Schulen
 Abschnitt 29 Übrige schulische Aufgaben
 U-Abschnitt 2913 Nachmittagsbetreuung an Schulen

Seite : 110
 HH.-Jahr: 2010

Haushaltsstelle	Reste vom Vorjahr (K)=Kassenreste (H)=Haushaltsreste EUR	Soll <small>= Einnahmen = Ausgaben</small> .J. Haushaltsreste vom Vorjahr (H) + neue Haushalts- reste (H) EUR	Ist EUR	Neue Reste (K)=Kassenreste (H)=Haushaltsreste EUR	Planvergleich		
					Haushaltsansatz EUR	Soll (Spalte 3) mehr(+) weniger (-) als Ansatz Spalte (6) EUR	zulässige Mehrausgaben
							Üpl./Apl. bewilligte oder nach § 18 GemHVO EUR
1	2	3	4	5	6	7	8
.6680	Vermischte Ausgaben (K) (H)	35,32	35,32	(K) (H)	100,00	-64,68	
Ausg.	(K) (H)	28.729,23	28.729,23	(K) (H)	29.500,00	-927,26 156,49	
UAB +/- 2913	(K) (H)	-18.729,23	-18.729,23	(K) (H)	-20.300,00	852,26 718,51	

Haushaltsrechnung Verwaltungshaushalt - Einzelpläne
 Gemeinde 1 Stadt Todtnau
 Einzelplan 2 Schulen
 Abschnitt 29 Übrige schulische Aufgaben
 U-Abschnitt 2950 Sonstige schulische Aufgaben

Seite : 111
 HH.-Jahr: 2010

Haushaltsstelle	Reste vom Vorjahr (K)=Kassenreste (H)=Haushaltsreste EUR	Soll <small>= Einnahmen = Ausgaben</small> /. Haushaltsreste vom Vorjahr (H) + neue Haushalts- reste (H) EUR	Ist EUR	Neue Reste (K)=Kassenreste (H)=Haushaltsreste EUR	Planvergleich		
					Haushaltsansatz EUR	Soll (Spalte 3) mehr(+) weniger (-) als Ansatz Spalte (6) EUR	zulässige Mehrausgaben
							Üpl./Apl. bewilligte oder nach § 18 GemHVO EUR
1	2	3	4	5	6	7	8
Einn.	E i n n a h m e n (K) (H)			(K) (H)		- - - - -	
.6680	A u s g a b e n Vermischte Ausgaben (K) (H)			(K) (H)	100,00	-100,00	
.7180	Zuweis. an Schüler f. Schullandheimauf. (K) (H)			(K) (H)	100,00	-100,00	
Ausg.	(K) (H)			(K) (H)	200,00	-200,00	
UAB +/- 2950	(K) (H)			(K) (H)	-200,00	200,00	
Einn.	9.256,70(K) (H)	23.660,00	32.471,70	445,00(K) (H)	21.400,00	-115,00 2.375,00	
Ausg.	(K) (H)	41.840,01	41.840,01	(K) (H)	44.700,00	-3.065,44 205,45	
AB +/- 29	9.256,70(K) (H)	-18.180,01	-9.368,31	445,00(K) (H)	-23.300,00	2.950,44 2.169,55	

Haushaltsrechnung Verwaltungshaushalt - Einzelpläne
 Gemeinde 1 Stadt Todtnau
 Einzelplan 2 Schulen
 Abschnitt 29 Übrige schulische Aufgaben
 U-Abschnitt 2950 Sonstige schulische Aufgaben

Seite : 112
 HH.-Jahr: 2010

Haushaltsstelle	Reste vom Vorjahr (K)=Kassenreste (H)=Haushaltsreste EUR	Soll <small>= Einnahmen = Ausgaben</small> ./. Haushaltsreste vom Vorjahr (H) + neue Haushalts- reste (H) EUR	Ist EUR	Neue Reste (K)=Kassenreste (H)=Haushaltsreste EUR	Planvergleich		
					Haushaltsansatz EUR	Soll (Spalte 3) mehr(+) weniger (-) als Ansatz Spalte (6) EUR	zulässige Mehrausgaben
							Üpl./Apl. bewilligte oder nach § 18 GemHVO EUR
1	2	3	4	5	6	7	8
Einn.	11.811,34(K) (H)	162.045,26	169.499,53	4.357,07(K) (H)	157.200,00	-41.715,00 46.560,26	
Ausg.	4.629,42(K) (H)	311.299,89	314.914,49	1.014,82(K) (H)	322.900,00	-77.181,28 65.581,17	
EP +/- 2	7.181,92(K) (H)	-149.254,63	-145.414,96	3.342,25(K) (H)	-165.700,00	35.466,28 -19.020,91	

Haushaltsrechnung Verwaltungshaushalt - Einzelpläne
 Gemeinde 1 Stadt Todtnau
 Einzelplan 3 Wissenschaft, Forschung, Kulturpflege
 Abschnitt 33 Theater und Musikpflege
 U-Abschnitt 3320 Musikpflege (ohne Musikschulen)

Seite : 113
 HH.-Jahr: 2010

Haushaltsstelle	Reste vom Vorjahr (K)=Kassenreste (H)=Haushaltsreste EUR	Soll <small>= Einnahmen = Ausgaben</small> .J. Haushaltsreste vom Vorjahr (H) + neue Haushalts- reste (H) EUR	Ist EUR	Neue Reste (K)=Kassenreste (H)=Haushaltsreste EUR	Planvergleich		
					Haushaltsansatz EUR	Soll (Spalte 3) mehr(+) weniger (-) als Ansatz Spalte (6) EUR	zulässige Mehrausgaben Üpl./Apl. bewilligte oder nach § 18 GemHVO EUR
1	2	3	4	5	6	7	8
Einn.	E i n n a h m e n (K) (H)			(K) (H)		- - - - -	
.5300	A u s g a b e n Mieten und Pachten (K) (H)	1.223,76	1.223,76	(K) (H)	2.800,00	-1.576,24	
.5400	Bewirtschaftung 58,76(K) (H)	Grundstücke und 4.913,11	Gebäude 4.947,52	24,35(K) (H)	3.500,00	1.413,11	
.7180	Zuschüsse an Musikvereine und Chöre (K) (H)	6.460,00	6.460,00	(K) (H)	6.500,00	-40,00	
Ausg.	58,76(K) (H)	12.596,87	12.631,28	24,35(K) (H)	12.800,00	-1.616,24 1.413,11	
UAB +/- 3320	-58,76(K) (H)	-12.596,87	-12.631,28	-24,35(K) (H)	-12.800,00	1.616,24 -1.413,11	

Haushaltsstelle	Reste vom Vorjahr (K)=Kassenreste (H)=Haushaltsreste EUR	Soll <small>= Einnahmen = Ausgaben</small> ./. Haushaltsreste vom Vorjahr (H) + neue Haushalts- reste (H) EUR	Ist EUR	Neue Reste (K)=Kassenreste (H)=Haushaltsreste EUR	Planvergleich		
					Haushaltsansatz EUR	Soll (Spalte 3) mehr(+) weniger (-) als Ansatz Spalte (6) EUR	zulässige Mehrausgaben Üpl./Apl. bewilligte oder nach § 18 GemHVO EUR
1	2	3	4	5	6	7	8
.1100	E i n n a h m e n Benutzungsgebühren und ähnliche Entgelte 419,60(K) (H)	118.617,70	118.445,70	591,60(K) (H)	110.000,00	8.617,70	
.1400	Mieten und Pachten (K) (H)	720,00	720,00	(K) (H)	800,00	-80,00	
.1680	Erstattungen von übrigen Bereichen (K) (H)	343,09		343,09(K) (H)		343,09	
.1710	Zuweisungen vom Land -2.865,40(K) (H)	16.562,32	13.696,92	(K) (H)	20.000,00	-3.437,68	
.1720	Zuweisungen von Gemeinden/Landkreis (K) (H)	4.382,75	4.382,75	(K) (H)	4.500,00	-117,25	
.1721	Zuweisung von Mitgliedsgemeinden (K) (H)	14.017,29	14.017,29	(K) (H)	15.000,00	-982,71	
Einn.	-2.445,80(K) (H)	154.643,15	151.262,66	934,69(K) (H)	150.300,00	-4.617,64 8.960,79	
.4140	A u s g a b e n Entgelte für Beschäftigte (K) (H)	86.913,01	86.913,01	(K) (H)	108.400,00	-21.486,99	

Haushaltsstelle	Reste vom Vorjahr (K)=Kassenreste (H)=Haushaltsreste EUR	Soll <small>= Einnahmen = Ausgaben</small> ./. Haushaltsreste vom Vorjahr (H) + neue Haushalts- reste (H) EUR	Ist EUR	Neue Reste (K)=Kassenreste (H)=Haushaltsreste EUR	Planvergleich		
					Haushaltsansatz EUR	Soll (Spalte 3) mehr(+) weniger (-) als Ansatz Spalte (6) EUR	zulässige Mehrausgaben Üpl./Apl. bewilligte oder nach § 18 GemHVO EUR
.4160	Sonstige Beschäftigten-Entgelte (K) 49.281,74 (H)	43.325,19	5.956,55(K) (H)	30.000,00	19.281,74		
.4340	Zusatzversorgung für Beschäftigte (K) 8.548,89 (H)	8.548,89	(K) (H)	9.600,00	-1.051,11		
.4440	AG-Anteil Soz. Vers. für Beschäftigte (K) 16.672,21 (H)	16.672,21	(K) (H)	20.600,00	-3.927,79		
.4480	AG-Anteil Sozialversicherung Sonstige (K) 1.851,76 (H)	1.851,76	(K) (H)		1.851,76		
.4500	Beihilfen und Unterstützungen (K) 1.559,86 (H)	1.559,86	(K) (H)	100,00	1.459,86		
.5200	Geräte u. sonst. Gebrauchsgegenstände (K) 1.015,28 (H)	1.015,28	(K) (H)	500,00	515,28		
.5300	Mieten und Pachten (K) 5.039,16 (H)	5.039,16	(K) (H)	5.200,00	-160,84		
.5400	Bewirtschaftung Grundstücke und Gebäude 206,89(K) (H)	6.408,62	6.568,66	46,85(K) (H)	5.500,00	908,62	
.5620	Aus- und Fortbildung (K) (H)			(K) (H)	1.000,00	-1.000,00	

Haushaltsstelle	Reste vom Vorjahr (K)=Kassenreste (H)=Haushaltsreste EUR	Soll <small>= Einnahmen = Ausgaben</small> ./ Haushaltsreste vom Vorjahr (H) + neue Haushalts- reste (H) EUR	Ist EUR	Neue Reste (K)=Kassenreste (H)=Haushaltsreste EUR	Planvergleich		
					Haushaltsansatz EUR	Soll (Spalte 3) mehr(+) weniger (-) als Ansatz Spalte (6) EUR	zulässige Mehrausgaben Üpl./Apl. bewilligte oder nach § 18 GemHVO EUR
.6370	Kosten für Werbung (K) 833,00 (H)	416,50	416,50	416,50 (K) (H)	500,00	333,00	
.6400	Steuern, Versicherungen, Schadensfälle (K) 114,50 (H)	114,50	114,50	(K) (H)	200,00	-85,50	
.6500	Geschäftsbedarf (K) 74,55 (H)	74,55	74,55	(K) (H)	500,00	-425,45	
.6521	Geschäftsbedarf, Telefongebühren (K) 522,82 (H)	522,82	522,82	(K) (H)	500,00	22,82	
.6560	Kosten f. Pflege d. EDV-Programme (K) 833,00 (H)	833,00	833,00	(K) (H)	900,00	-67,00	
.6610	Mitgliedsbeiträge an Verbände, Vereine (K) 443,50 (H)	443,50	443,50	(K) (H)	500,00	-56,50	
.6680	Vermischte Ausgaben (K) 94,94 (H)	94,94	94,94	(K) (H)	800,00	-705,06	
.6790	Innere Verrechnungen (Verwaltung) (K) 11.398,75 (H)	11.398,75	11.398,75	(K) (H)	10.000,00	1.398,75	
.6800	Abschreibungen (K) 237,00 (H)	237,00	237,00	(K) (H)	600,00	-363,00	

Haushaltsrechnung Verwaltungshaushalt - Einzelpläne
 Gemeinde 1 Stadt Todtnau
 Einzelplan 3 Wissenschaft, Forschung, Kulturpflege
 Abschnitt 33 Theater und Musikpflege
 U-Abschnitt 3330 Musikschule "Oberes Wiesental"

Seite : 117
 HH.-Jahr: 2010

Haushaltsstelle	Reste vom Vorjahr (K)=Kassenreste (H)=Haushaltsreste EUR	Soll <small>= Einnahmen = Ausgaben</small> ./. Haushaltsreste vom Vorjahr (H) + neue Haushalts- reste (H) EUR	Ist EUR	Neue Reste (K)=Kassenreste (H)=Haushaltsreste EUR	Planvergleich		
					Haushaltsansatz EUR	Soll (Spalte 3) mehr(+) weniger (-) als Ansatz Spalte (6) EUR	zulässige Mehrausgaben
							Üpl./Apl. bewilligte oder nach § 18 GemHVO EUR
1	2	3	4	5	6	7	8
.6850	Verzinsung des (K) (H)	Anlagekapitals 3,75	3,75	(K) (H)	100,00	-96,25	
Ausg.	206,89(K) (H)	191.846,34	185.633,33	6.419,90(K) (H)	195.500,00	-29.425,49 25.771,83	
UAB +/- 3330	-2.652,69(K) (H)	-37.203,19	-34.370,67	-5.485,21(K) (H)	-45.200,00	24.807,85 -16.811,04	
Einn.	-2.445,80(K) (H)	154.643,15	151.262,66	934,69(K) (H)	150.300,00	-4.617,64 8.960,79	
Ausg.	265,65(K) (H)	204.443,21	198.264,61	6.444,25(K) (H)	208.300,00	-31.041,73 27.184,94	
AB +/- 33	-2.711,45(K) (H)	-49.800,06	-47.001,95	-5.509,56(K) (H)	-58.000,00	26.424,09 -18.224,15	

Haushaltsstelle	Reste vom Vorjahr (K)=Kassenreste (H)=Haushaltsreste EUR	Soll $\frac{= \text{Einnahmen}}{= \text{Ausgaben}}$./. Haushaltsreste vom Vorjahr (H) + neue Haushalts- reste (H) EUR	Ist EUR	Neue Reste (K)=Kassenreste (H)=Haushaltsreste EUR	Planvergleich		
					Haushaltsansatz EUR	Soll (Spalte 3) mehr(+) weniger (-) als Ansatz Spalte (6) EUR	zulässige Mehrausgaben Üpl./Apl. bewilligte oder nach § 18 GemHVO EUR
1	2	3	4	5	6	7	8
.1300	E i n n a h m e n Einnahmen aus Verkauf (K) 80,00 (H)	80,00	80,00	(K) (H)	200,00	-120,00	
.1400	Mieten und Pachten (K) 345,65 (H)	345,65	345,65	(K) (H)	400,00	-54,35	
Einn.	(K) 425,65 (H)	425,65	425,65	(K) (H)	600,00	-174,35	
.5200	A u s g a b e n Geräte u. sonst. Gebrauchsgegenstände (K) 182,40 (H)	182,40	182,40	(K) (H)	500,00	-317,60	
.5300	Mieten und Pachten (K) 2.173,68 (H)	2.173,68	2.173,68	(K) (H)	2.000,00	173,68	
.5400	Bewirtschaftung Grundstücke und Gebäude 55,53(K) (H)	4.417,48	4.451,77	21,24(K) (H)	3.000,00	1.417,48	
.6360	Sonstige sächliche Zweckausgaben (K) (H)			(K) (H)	300,00	-300,00	
.6792	Innere Verrechnungen (Werkhof) (K) 15.506,30 (H)	15.506,30	15.506,30	(K) (H)	8.000,00	7.506,30	

Haushaltsrechnung Verwaltungshaushalt - Einzelpläne
 Gemeinde 1 Stadt Todtnau
 Einzelplan 3 Wissenschaft, Forschung, Kulturpflege
 Abschnitt 34 Heimat- und sonstige Kulturpflege
 U-Abschnitt 3400 Förderung der Heimat- und Kulturpflege

Seite : 119
 HH.-Jahr: 2010

Haushaltsstelle	Reste vom Vorjahr (K)=Kassenreste (H)=Haushaltsreste EUR	Soll <small>= Einnahmen = Ausgaben</small> .J. Haushaltsreste vom Vorjahr (H) + neue Haushalts- reste (H) EUR	Ist EUR	Neue Reste (K)=Kassenreste (H)=Haushaltsreste EUR	Planvergleich		
					Haushaltsansatz EUR	Soll (Spalte 3) mehr(+) weniger (-) als Ansatz Spalte (6) EUR	zulässige Mehrausgaben Üpl./Apl. bewilligte oder nach § 18 GemHVO EUR
1	2	3	4	5	6	7	8
.7180	Zuschüsse an Heimatvereine (K) 997,00 (H)	997,00	997,00	(K) (H)	1.000,00	-3,00	
Ausg.	55,53(K) (H)	23.276,86	23.311,15	21,24(K) (H)	14.800,00	-620,60 9.097,46	
UAB +/- 3400	-55,53(K) (H)	-22.851,21	-22.885,50	-21,24(K) (H)	-14.200,00	446,25 -9.097,46	
Einn.	(K) (H)	425,65	425,65	(K) (H)	600,00	-174,35	
Ausg.	55,53(K) (H)	23.276,86	23.311,15	21,24(K) (H)	14.800,00	-620,60 9.097,46	
AB +/- 34	-55,53(K) (H)	-22.851,21	-22.885,50	-21,24(K) (H)	-14.200,00	446,25 -9.097,46	

Haushaltsrechnung Verwaltungshaushalt - Einzelpläne
 Gemeinde 1 Stadt Todtnau
 Einzelplan 3 Wissenschaft, Forschung, Kulturpflege
 Abschnitt 35 Volksbildung
 U-Abschnitt 3500 Volkshochschule

Seite : 120
 HH.-Jahr: 2010

Haushaltsstelle	Reste vom Vorjahr (K)=Kassenreste (H)=Haushaltsreste EUR	Soll <small>= Einnahmen = Ausgaben</small> ./. Haushaltsreste vom Vorjahr (H) + neue Haushalts- reste (H) EUR	Ist EUR	Neue Reste (K)=Kassenreste (H)=Haushaltsreste EUR	Planvergleich		
					Haushaltsansatz EUR	Soll (Spalte 3) mehr(+) weniger (-) als Ansatz Spalte (6) EUR	zulässige Mehrausgaben Üpl./Apl. bewilligte oder nach § 18 GemHVO EUR
1	2	3	4	5	6	7	8
.1100	E i n n a h m e n Benutzungsgebühren und ähnliche 60,00(K) (H)	Entgelte 7.636,03	Entgelte 7.676,03	20,00(K) (H)	6.000,00	1.636,03	
.1510	Vermischte Einnahmen (K) (H)	1.210,00	1.210,00	(K) (H)	1.800,00	-590,00	
.1710	Zuweisungen vom Land (K) (H)	1.075,25	1.075,25	(K) (H)	1.000,00	75,25	
Einn.	60,00(K) (H)	9.921,28	9.961,28	20,00(K) (H)	8.800,00	-590,00 1.711,28	
.4140	A u s g a b e n Entgelte für Beschäftigte (K) (H)	5.467,18	5.467,18	(K) (H)	5.500,00	-32,82	
.4160	Sonstige Beschäftigten-Entgelte (K) (H)	6.299,54	6.299,54	(K) (H)	3.000,00	3.299,54	
.4340	Zusatzversorgung für Beschäftigte (K) (H)	467,07	467,07	(K) (H)	500,00	-32,93	
.4440	AG-Anteil Soz. Vers. für Beschäftigte (K) (H)	1.077,97	1.077,97	(K) (H)	1.100,00	-22,03	

Haushaltsrechnung Verwaltungshaushalt - Einzelpläne
 Gemeinde 1 Stadt Todtnau
 Einzelplan 3 Wissenschaft, Forschung, Kulturpflege
 Abschnitt 35 Volksbildung
 U-Abschnitt 3500 Volkshochschule

Seite : 121
 HH.-Jahr: 2010

Haushaltsstelle	Reste vom Vorjahr (K)=Kassenreste (H)=Haushaltsreste EUR	Soll <small>= Einnahmen = Ausgaben</small> ./. Haushaltsreste vom Vorjahr (H) + neue Haushalts- reste (H) EUR	Ist EUR	Neue Reste (K)=Kassenreste (H)=Haushaltsreste EUR	Planvergleich		
					Haushaltsansatz EUR	Soll (Spalte 3) mehr(+) weniger (-) als Ansatz Spalte (6) EUR	zulässige Mehrausgaben Üpl./Apl. bewilligte oder nach § 18 GemHVO EUR
1	2	3	4	5	6	7	8
.4500	Beihilfen und Unterstützungen (K) (H)			(K) (H)	100,00	-100,00	
.5200	Geräte u. sonst. Gebrauchsgegenstände (K) (H)			(K) (H)	100,00	-100,00	
.5300	Mieten und Pachten (K) (H)	3.128,64	3.128,64	(K) (H)	3.200,00	-71,36	
.5400	Bewirtschaftung Grundstücke und Gebäude 203,63(K) (H)	6.057,20	6.217,14	43,69(K) (H)	5.000,00	1.057,20	
.5620	Aus- und Fortbildung (K) (H)			(K) (H)	200,00	-200,00	
.6360	Sonstige sächliche Zweckausgaben (K) (H)			(K) (H)	100,00	-100,00	
.6370	Kosten für Werbung (K) (H)	1.780,19	1.780,19	(K) (H)	2.400,00	-619,81	
.6400	Steuern, Versicherungen, Schadensfälle (K) (H)			(K) (H)	100,00	-100,00	
.6500	Geschäftsbedarf (K) (H)			(K) (H)	100,00	-100,00	

Haushaltsrechnung Verwaltungshaushalt - Einzelpläne
 Gemeinde 1 Stadt Todtnau
 Einzelplan 3 Wissenschaft, Forschung, Kulturpflege
 Abschnitt 35 Volksbildung
 U-Abschnitt 3500 Volkshochschule

Seite : 122
 HH.-Jahr: 2010

Haushaltsstelle	Reste vom Vorjahr (K)=Kassenreste (H)=Haushaltsreste EUR	Soll <small>= Einnahmen = Ausgaben</small> ./. Haushaltsreste vom Vorjahr (H) + neue Haushalts- reste (H) EUR	Ist EUR	Neue Reste (K)=Kassenreste (H)=Haushaltsreste EUR	Planvergleich		
					Haushaltsansatz EUR	Soll (Spalte 3) mehr(+) weniger (-) als Ansatz Spalte (6) EUR	zulässige Mehrausgaben
							Üpl./Apl. bewilligte oder nach § 18 GemHVO EUR
1	2	3	4	5	6	7	8
.6521	Geschäftsbedarf, Telefongebühren (K) 15,00 (H)	15,00	15,00	(K) (H)	100,00	-85,00	
.6540	Reisekosten (K) 104,95 (H)	104,95	104,95	(K) (H)	100,00	4,95	
.6610	Beitrag an Volkshochschulverband (K) 128,40 (H)	128,40	128,40	(K) (H)	700,00	-571,60	
.6680	Vermischte Ausgaben (K) 47,04 (H)	47,04	47,04	(K) (H)	200,00	-152,96	
Ausg.	203,63(K) (H)	24.573,18	24.733,12	43,69(K) (H)	22.500,00	-2.288,51 4.361,69	
UAB +/- 3500	-143,63(K) (H)	-14.651,90	-14.771,84	-23,69(K) (H)	-13.700,00	1.698,51 -2.650,41	

Haushaltsrechnung Verwaltungshaushalt - Einzelpläne
 Gemeinde 1 Stadt Todtnau
 Einzelplan 3 Wissenschaft, Forschung, Kulturpflege
 Abschnitt 35 Volksbildung
 U-Abschnitt 3520 Stadtbücherei

Seite : 123
 HH.-Jahr: 2010

Haushaltsstelle	Reste vom Vorjahr (K)=Kassenreste (H)=Haushaltsreste EUR	Soll <small>= Einnahmen = Ausgaben</small> ./. Haushaltsreste vom Vorjahr (H) + neue Haushalts- reste (H) EUR	Ist EUR	Neue Reste (K)=Kassenreste (H)=Haushaltsreste EUR	Planvergleich		
					Haushaltsansatz EUR	Soll (Spalte 3) mehr(+) weniger (-) als Ansatz Spalte (6) EUR	zulässige Mehrausgaben Üpl./Apl. bewilligte oder nach § 18 GemHVO EUR
1	2	3	4	5	6	7	8
Einn.	E i n n a h m e n (K) (H)			(K) (H)		- - - - -	
.5300	A u s g a b e n Mieten und Pachten (K) (H)	420,00	420,00	(K) (H)	500,00	-80,00	
Ausg.	(K) (H)	420,00	420,00	(K) (H)	500,00	-80,00	
UAB +/- 3520	(K) (H)	-420,00	-420,00	(K) (H)	-500,00	80,00	
Einn.	60,00(K) (H)	9.921,28	9.961,28	20,00(K) (H)	8.800,00	-590,00 1.711,28	
Ausg.	203,63(K) (H)	24.993,18	25.153,12	43,69(K) (H)	23.000,00	-2.368,51 4.361,69	
AB +/- 35	-143,63(K) (H)	-15.071,90	-15.191,84	-23,69(K) (H)	-14.200,00	1.778,51 -2.650,41	

Haushaltsrechnung Verwaltungshaushalt - Einzelpläne
 Gemeinde 1 Stadt Todtnau
 Einzelplan 3 Wissenschaft, Forschung, Kulturpflege
 Abschnitt 37 Kirchliche Angelegenheiten
 U-Abschnitt 3700 Allgemeine Förderung von Religionsgemeinschaften

Seite : 124
 HH.-Jahr: 2010

Haushaltsstelle	Reste vom Vorjahr (K)=Kassenreste (H)=Haushaltsreste EUR	Soll <small>= Einnahmen = Ausgaben</small> J. Haushaltsreste vom Vorjahr (H) + neue Haushalts- reste (H) EUR	Ist EUR	Neue Reste (K)=Kassenreste (H)=Haushaltsreste EUR	Planvergleich		
					Haushaltsansatz EUR	Soll (Spalte 3) mehr(+) weniger (-) als Ansatz Spalte (6) EUR	zulässige Mehrausgaben Üpl./Apl. bewilligte oder nach § 18 GemHVO EUR
1	2	3	4	5	6	7	8
.1510	E i n n a h m e n Vermischte Einnahmen (K) 215,47 (H)	215,47	215,47	(K) (H)	300,00	-84,53	
Einn.	(K) (H)	215,47	215,47	(K) (H)	300,00	-84,53	
.5000	A u s g a b e n Unterhaltung der Kapellen (K) 1.621,49 (H)	1.621,49	1.621,49	(K) (H)	700,00	921,49	
.5400	Bewirtschaftung Grundstücke und Gebäude (K) 237,30 (H)	237,30	237,30	(K) (H)	300,00	-62,70	
.6360	Sonstige sächliche Zweckausgaben (K) 1.528,44 (H)	1.528,44	1.528,44	(K) (H)	3.000,00	-1.471,56	
.6400	Steuern, Versicherungen, Schadensfälle (K) (H)			(K) (H)	100,00	-100,00	
.6680	Vermischte Ausgaben (K) 222,16 (H)	222,16	222,16	(K) (H)		222,16	
.6792	Innere Verrechnungen (Werkhof) (K) 4.538,10 (H)	4.538,10	4.538,10	(K) (H)	6.300,00	-1.761,90	

Haushaltsstelle	Reste vom Vorjahr (K)=Kassenreste (H)=Haushaltsreste EUR	Soll <small>= Einnahmen = Ausgaben</small> /. Haushaltsreste vom Vorjahr (H) + neue Haushalts- reste (H) EUR	Ist EUR	Neue Reste (K)=Kassenreste (H)=Haushaltsreste EUR	Planvergleich		
					Haushaltsansatz EUR	Soll (Spalte 3) mehr(+) weniger (-) als Ansatz Spalte (6) EUR	zulässige Mehrausgaben Üpl./Apl. bewilligte oder nach § 18 GemHVO EUR
1	2	3	4	5	6	7	8
.6793	Innere Verrechnungen (Forstbetrieb)						
	(K)	1.011,35	1.011,35	(K)	3.000,00	-1.988,65	
	(H)			(H)			
Ausg.	(K)	9.158,84	9.158,84	(K)	13.400,00	-5.384,81	
	(H)			(H)		1.143,65	
UAB +/- 3700	(K)	-8.943,37	-8.943,37	(K)	-13.100,00	5.300,28	
	(H)			(H)		-1.143,65	
Einn.	(K)	215,47	215,47	(K)	300,00	-84,53	
	(H)			(H)			
Ausg.	(K)	9.158,84	9.158,84	(K)	13.400,00	-5.384,81	
	(H)			(H)		1.143,65	
AB +/- 37	(K)	-8.943,37	-8.943,37	(K)	-13.100,00	5.300,28	
	(H)			(H)		-1.143,65	
Einn.	-2.385,80(K)	165.205,55	161.865,06	954,69(K)	160.000,00	-5.466,52	
	(H)			(H)		10.672,07	
Ausg.	524,81(K)	261.872,09	255.887,72	6.509,18(K)	259.500,00	-39.415,65	
	(H)			(H)		41.787,74	
EP +/- 3	-2.910,61(K)	-96.666,54	-94.022,66	-5.554,49(K)	-99.500,00	33.949,13	
	(H)			(H)		-31.115,67	

Haushaltsrechnung Verwaltungshaushalt - Einzelpläne
 Gemeinde 1 Stadt Todtnau
 Einzelplan 4 Soziale Sicherung
 Abschnitt 40 Verwaltung der sozialen Angelegenheiten
 U-Abschnitt 4000 Allgemeine Sozialverwaltung

Seite : 126
 HH.-Jahr: 2010

Haushaltsstelle	Reste vom Vorjahr (K)=Kassenreste (H)=Haushaltsreste EUR	Soll <small>= Einnahmen = Ausgaben</small> ./. Haushaltsreste vom Vorjahr (H) + neue Haushalts- reste (H) EUR	Ist EUR	Neue Reste (K)=Kassenreste (H)=Haushaltsreste EUR	Planvergleich		
					Haushaltsansatz EUR	Soll (Spalte 3) mehr(+) weniger (-) als Ansatz Spalte (6) EUR	zulässige Mehrausgaben Üpl./Apl. bewilligte oder nach § 18 GemHVO EUR
1	2	3	4	5	6	7	8
.1690	E i n n a h m e n Innere Verrechnungen (Verwaltung)						
	(K) 1.180,35	1.180,35		(K) 1.500,00	-319,65		
	(H)			(H)			
Einn.	(K) 1.180,35	1.180,35		(K) 1.500,00	-319,65		
	(H)			(H)			
.4140	A u s g a b e n Entgelte für Beschäftigte						
	(K) 23.102,09	23.102,09		(K) 24.000,00	-897,91		
	(H)			(H)			
.4340	Zusatzversorgung für Beschäftigte						
	(K) 2.127,14	2.127,14		(K) 2.100,00	27,14		
	(H)			(H)			
.4440	AG-Anteil Soz. Vers. für Beschäftigte						
	(K) 4.584,03	4.584,03		(K) 4.500,00	84,03		
	(H)			(H)			
.4500	Beihilfen und Unterstützungen						
	(K) 2,12	2,12		(K) 100,00	-97,88		
	(H)			(H)			
.5200	Geräte u. sonst. Gebrauchsgegenstände						
	(K)			(K) 100,00	-100,00		
	(H)			(H)			
.5620	Aus- und Fortbildung						
	(K)			(K) 200,00	-200,00		
	(H)			(H)			

Haushaltsrechnung Verwaltungshaushalt - Einzelpläne
 Gemeinde 1 Stadt Todtnau
 Einzelplan 4 Soziale Sicherung
 Abschnitt 40 Verwaltung der sozialen Angelegenheiten
 U-Abschnitt 4000 Allgemeine Sozialverwaltung

Seite : 127
 HH.-Jahr: 2010

Haushaltsstelle	Reste vom Vorjahr (K)=Kassenreste (H)=Haushaltsreste EUR	Soll <small>= Einnahmen = Ausgaben</small> ./. Haushaltsreste vom Vorjahr (H) + neue Haushalts- reste (H) EUR	Ist EUR	Neue Reste (K)=Kassenreste (H)=Haushaltsreste EUR	Planvergleich		
					Haushaltsansatz EUR	Soll (Spalte 3) mehr(+) weniger (-) als Ansatz Spalte (6) EUR	zulässige Mehrausgaben Üpl./Apl. bewilligte oder nach § 18 GemHVO EUR
1	2	3	4	5	6	7	8
.6400	Steuern, Versicherungen, Schadensfälle (K) (H)			(K) (H)	300,00	-300,00	
.6500	Geschäftsbedarf (K) (H)	2.089,11	2.089,11	(K) (H)	1.500,00	589,11	
.6680	Vermischte Ausgaben (K) (H)			(K) (H)	100,00	-100,00	
Ausg.	(K) (H)	31.904,49	31.904,49	(K) (H)	32.900,00	-1.695,79 700,28	
UAB +/- 4000	(K) (H)	-30.724,14	-30.724,14	(K) (H)	-31.400,00	1.376,14 -700,28	
Einn.	(K) (H)	1.180,35	1.180,35	(K) (H)	1.500,00	-319,65	
Ausg.	(K) (H)	31.904,49	31.904,49	(K) (H)	32.900,00	-1.695,79 700,28	
AB +/- 40	(K) (H)	-30.724,14	-30.724,14	(K) (H)	-31.400,00	1.376,14 -700,28	

Haushaltsrechnung Verwaltungshaushalt - Einzelpläne
 Gemeinde 1 Stadt Todtnau
 Einzelplan 4 Soziale Sicherung
 Abschnitt 46 Einrichtungen der Jugendhilfe
 U-Abschnitt 4600 Einrichtungen der Jugendarbeit

Seite : 128
 HH.-Jahr: 2010

Haushaltsstelle	Reste vom Vorjahr (K)=Kassenreste (H)=Haushaltsreste EUR	Soll <small>= Einnahmen = Ausgaben</small> /. Haushaltsreste vom Vorjahr (H) + neue Haushalts- reste (H) EUR	Ist EUR	Neue Reste (K)=Kassenreste (H)=Haushaltsreste EUR	Planvergleich		
					Haushaltsansatz EUR	Soll (Spalte 3) mehr(+) weniger (-) als Ansatz Spalte (6) EUR	zulässige Mehrausgaben Üpl./Apl. bewilligte oder nach § 18 GemHVO EUR
1	2	3	4	5	6	7	8
.1510	E i n n a h m e n Vermischte Einnahmen (K) 302,00 (H)	302,00	302,00	(K) (H)	100,00	202,00	
.1620	Erst. v. Gemeinden u. Gemeindeverbänden (K) 14.119,39 (H)	14.119,39	13.765,60	353,79(K) (H)	19.400,00	-5.280,61	
.1710	Zuweisungen vom Land (K) 11.000,00 (H)	11.000,00	11.000,00	(K) (H)		11.000,00	
.1720	Zuweisungen von Gemeinden/Landkreis (K) 10.500,00 (H)	10.500,00	10.500,00	(K) (H)	10.500,00	- - - - -	
.1770	Zuweisungen von privaten Unternehmen (K) 1.000,00 (H)	1.000,00	1.000,00	(K) (H)		1.000,00	
.1780	Zuweisungen von übrigen Bereichen (K) 1.350,00 (H)	1.350,00	1.350,00	(K) (H)	1.000,00	350,00	
Einn.	(K) (H)	38.271,39	37.917,60	353,79(K) (H)	31.000,00	-5.280,61 12.552,00	
.4140	A u s g a b e n Entgelte für Beschäftigte (K) 37.418,29 (H)	37.418,29	37.418,29	(K) (H)	38.000,00	-581,71	

Haushaltsrechnung Verwaltungshaushalt - Einzelpläne
 Gemeinde 1 Stadt Todtnau
 Einzelplan 4 Soziale Sicherung
 Abschnitt 46 Einrichtungen der Jugendhilfe
 U-Abschnitt 4600 Einrichtungen der Jugendarbeit

Seite : 129
 HH.-Jahr: 2010

Haushaltsstelle	Reste vom Vorjahr (K)=Kassenreste (H)=Haushaltsreste EUR	Soll <small>= Einnahmen = Ausgaben</small> ./. Haushaltsreste vom Vorjahr (H) + neue Haushalts- reste (H) EUR	Ist EUR	Neue Reste (K)=Kassenreste (H)=Haushaltsreste EUR	Planvergleich		
					Haushaltsansatz EUR	Soll (Spalte 3) mehr(+) weniger (-) als Ansatz Spalte (6) EUR	zulässige Mehrausgaben Üpl./Apl. bewilligte oder nach § 18 GemHVO EUR
.4340	Zusatzversorgung für Beschäftigte (K) 3.223,92 (H)	3.223,92	3.223,92	(K) (H)	3.300,00	-76,08	
.4440	AG-Anteil Soz. Vers. für Beschäftigte (K) 7.015,71 (H)	7.015,71	7.015,71	(K) (H)	7.300,00	-284,29	
.5000	Unterhaltung der Grundstücke und Gebäude 483,81(K) (H)	183,20	667,01	(K) (H)	500,00	-316,80	
.5200	Geräte u. sonst. Gebrauchsgegenstände (K) 1.329,25 (H)	1.329,25	1.301,26	27,99(K) (H)	1.000,00	329,25	
.5400	Bewirtschaftung Grundstücke und Gebäude (K) 223,60 (H)	223,60	223,60	(K) (H)	1.000,00	-776,40	
.5620	Aus- und Fortbildung (K) 110,00 (H)	110,00	110,00	(K) (H)	200,00	-90,00	
.6400	Steuern, Versicherungen, Schadensfälle (K) 6,40 (H)	6,40	6,40	(K) (H)		6,40	
.6500	Geschäftsbedarf (K) 128,43 (H)	128,43	128,43	(K) (H)	200,00	-71,57	
.6521	Geschäftsbedarf, Telefongebühren (K) 641,83 (H)	641,83	641,83	(K) (H)	500,00	141,83	

Haushaltsrechnung Verwaltungshaushalt - Einzelpläne
 Gemeinde 1 Stadt Todtnau
 Einzelplan 4 Soziale Sicherung
 Abschnitt 46 Einrichtungen der Jugendhilfe
 U-Abschnitt 4600 Einrichtungen der Jugendarbeit

Seite : 130
 HH.-Jahr: 2010

Haushaltsstelle	Reste vom Vorjahr (K)=Kassenreste (H)=Haushaltsreste EUR	Soll <small>= Einnahmen = Ausgaben</small> ./. Haushaltsreste vom Vorjahr (H) + neue Haushalts- reste (H) EUR	Ist EUR	Neue Reste (K)=Kassenreste (H)=Haushaltsreste EUR	Planvergleich		
					Haushaltsansatz EUR	Soll (Spalte 3) mehr(+) weniger (-) als Ansatz Spalte (6) EUR	zulässige Mehrausgaben
							Üpl./Apl. bewilligte oder nach § 18 GemHVO EUR
1	2	3	4	5	6	7	8
.6562	Kosten für Internet (K) 223,35 (H)	223,35	223,35	(K) (H)		223,35	
.6610	Mitgliedsbeiträge an Verbände, Vereine (K) 600,00 (H)	600,00	600,00	(K) (H)		600,00	
.6680	Vermischte Ausgaben (K) 678,95 (H)	678,95	673,38	5,57(K) (H)	1.000,00	-321,05	
.6792	Innere Verrechnungen (Werkhof) (K) 74,00 (H)	74,00	74,00	(K) (H)		74,00	
Ausg.	483,81(K) (H)	51.856,93	52.307,18	33,56(K) (H)	53.000,00	-2.517,90 1.374,83	
UAB +/- 4600	-483,81(K) (H)	-13.585,54	-14.389,58	320,23(K) (H)	-22.000,00	-2.762,71 11.177,17	

Haushaltsstelle	Reste vom Vorjahr (K)=Kassenreste (H)=Haushaltsreste EUR	Soll <small>= Einnahmen = Ausgaben</small> /. Haushaltsreste vom Vorjahr (H) + neue Haushalts- reste (H) EUR	Ist EUR	Neue Reste (K)=Kassenreste (H)=Haushaltsreste EUR	Planvergleich		
					Haushaltsansatz EUR	Soll (Spalte 3) mehr(+) weniger (-) als Ansatz Spalte (6) EUR	zulässige Mehrausgaben Üpl./Apl. bewilligte oder nach § 18 GemHVO EUR
1	2	3	4	5	6	7	8
.1100	E i n n a h m e n Benutzungsgebühren und ähnliche Entgelte (K) 16.934,40 (H)	16.934,40	16.934,40	(K) (H)	16.300,00	634,40	
.1770	Zuweisungen von privaten Unternehmen (K) 1.091,89 (H)	1.091,89	1.091,89	(K) (H)		1.091,89	
.1780	Zuweisungen von übrigen Bereichen (K) (H)			(K) (H)	300,00	-300,00	
Einn.	(K) 18.026,29 (H)	18.026,29	18.026,29	(K) (H)	16.600,00	-300,00 1.726,29	
.4140	A u s g a b e n Entgelte für Beschäftigte (K) 73.302,93 (H)	73.302,93	73.302,93	(K) (H)	74.000,00	-697,07	
.4340	Zusatzversorgung für Beschäftigte (K) 6.726,78 (H)	6.726,78	6.726,78	(K) (H)	7.000,00	-273,22	
.4440	AG-Anteil Soz. Vers. für Beschäftigte (K) 14.797,35 (H)	14.797,35	14.797,35	(K) (H)	15.900,00	-1.102,65	
.5000	Unterhaltung der Grundstücke und Gebäude (K) 389,15 (H)	389,15	389,15	(K) (H)	800,00	-410,85	

Haushaltsstelle	Reste vom Vorjahr (K)=Kassenreste (H)=Haushaltsreste EUR	Soll <small>= Einnahmen = Ausgaben</small> ./ Haushaltsreste vom Vorjahr (H) + neue Haushalts- reste (H) EUR	Ist EUR	Neue Reste (K)=Kassenreste (H)=Haushaltsreste EUR	Planvergleich		
					Haushaltsansatz EUR	Soll (Spalte 3) mehr(+) weniger (-) als Ansatz Spalte (6) EUR	zulässige Mehrausgaben Üpl./Apl. bewilligte oder nach § 18 GemHVO EUR
1	2	3	4	5	6	7	8
.5200	Geräte u. sonst. (K) (H)	Gebrauchsgegenstände 603,46	603,46	(K) (H)	500,00	103,46	
.5400	Bewirtschaftung (K) (H)	Grundstücke und Gebäude 3.890,98	3.890,98	(K) (H)	4.500,00	-609,02	
.5620	Aus- und Fortbildung (K) (H)	80,00	80,00	(K) (H)	600,00	-520,00	
.6360	Sonstige sächliche (K) (H)	Zweckausgaben 92,84	92,84	(K) (H)	400,00	-307,16	
.6400	Steuern, Versicherungen, (K) (H)	Schadensfälle 1.128,88	1.128,88	(K) (H)	1.100,00	28,88	
.6500	Geschäftsbedarf (K) (H)	201,70	201,70	(K) (H)	200,00	1,70	
.6521	Geschäftsbedarf, (K) (H)	Telefongebühren 235,32	235,32	(K) (H)	300,00	-64,68	
.6680	Vermischte Ausgaben (K) (H)	194,31	194,31	(K) (H)	300,00	-105,69	
.6790	Innere Verrechnungen (Verwaltung) (K) (H)	5.889,09	5.889,09	(K) (H)	6.500,00	-610,91	

Haushaltsrechnung Verwaltungshaushalt - Einzelpläne
 Gemeinde 1 Stadt Todtnau
 Einzelplan 4 Soziale Sicherung
 Abschnitt 46 Einrichtungen der Jugendhilfe
 U-Abschnitt 4640 Kindergarten Schlechttau

Seite : 133
 HH.-Jahr: 2010

Haushaltsstelle	Reste vom Vorjahr (K)=Kassenreste (H)=Haushaltsreste EUR	Soll <small>= Einnahmen = Ausgaben</small> .J. Haushaltsreste vom Vorjahr (H) + neue Haushalts- reste (H) EUR	Ist EUR	Neue Reste (K)=Kassenreste (H)=Haushaltsreste EUR	Planvergleich		
					Haushaltsansatz EUR	Soll (Spalte 3) mehr(+) weniger (-) als Ansatz Spalte (6) EUR	zulässige Mehrausgaben
							Üpl./Apl. bewilligte oder nach § 18 GemHVO EUR
1	2	3	4	5	6	7	8
.6792	Innere Verrechnungen (Werkhof) (K) 596,70 (H)	596,70	596,70	(K) (H)	1.800,00	-1.203,30	
.6800	Abschreibungen (K) 7.186,00 (H)	7.186,00	7.186,00	(K) (H)	7.200,00	-14,00	
.6850	Verzinsung des Anlagekapitals (K) 2.082,37 (H)	2.082,37	2.082,37	(K) (H)	3.100,00	-1.017,63	
Ausg.	(K) 117.397,86 (H)	117.397,86	117.397,86	(K) (H)	124.200,00	-6.936,18 134,04	
UAB +/- 4640	(K) -99.371,57 (H)	-99.371,57	-99.371,57	(K) (H)	-107.600,00	6.636,18 1.592,25	

Haushaltsstelle	Reste vom Vorjahr (K)=Kassenreste (H)=Haushaltsreste EUR	Soll <small>= Einnahmen = Ausgaben</small> .J. Haushaltsreste vom Vorjahr (H) + neue Haushalts- reste (H) EUR	Ist EUR	Neue Reste (K)=Kassenreste (H)=Haushaltsreste EUR	Planvergleich		
					Haushaltsansatz EUR	Soll (Spalte 3) mehr(+) weniger (-) als Ansatz Spalte (6) EUR	zulässige Mehrausgaben Üpl./Apl. bewilligte oder nach § 18 GemHVO EUR
1	2	3	4	5	6	7	8
Einn.	E i n n a h m e n (K) (H)			(K) (H)		- - - - -	
.4140	A u s g a b e n Entgelte für Beschäftigte (K) (H)	4.723,63	4.723,63	(K) (H)	4.500,00	223,63	
.4340	Zusatzversorgung für Beschäftigte (K) (H)	404,65	404,65	(K) (H)	400,00	4,65	
.4440	AG-Anteil Soz. Vers. für Beschäftigte (K) (H)	928,69	928,69	(K) (H)	900,00	28,69	
.4500	Beihilfen und Unterstützungen (K) (H)	1,74	1,74	(K) (H)	100,00	-98,26	
.5000	Unterhaltung der Grundstücke und Gebäude (K) (H)	1.570,03	1.570,03	(K) (H)	1.000,00	570,03	
.5200	Geräte u. sonst. Gebrauchsgegenstände (K) (H)	26,77	26,77	(K) (H)	200,00	-173,23	
.5400	Bewirtschaftung Grundstücke und Gebäude (K) (H)	7.861,18	7.861,18	(K) (H)	8.000,00	-138,82	

Haushaltsrechnung Verwaltungshaushalt - Einzelpläne
 Gemeinde 1 Stadt Todtnau
 Einzelplan 4 Soziale Sicherung
 Abschnitt 46 Einrichtungen der Jugendhilfe
 U-Abschnitt 4641 Sonstige Kindergärten (kirchliche Trägerschaft)

Seite : 135
 HH.-Jahr: 2010

Haushaltsstelle	Reste vom Vorjahr (K)=Kassenreste (H)=Haushaltsreste EUR	Soll <small>= Einnahmen = Ausgaben</small> J. Haushaltsreste vom Vorjahr (H) + neue Haushalts- reste (H) EUR	Ist EUR	Neue Reste (K)=Kassenreste (H)=Haushaltsreste EUR	Planvergleich		
					Haushaltsansatz EUR	Soll (Spalte 3) mehr(+) weniger (-) als Ansatz Spalte (6) EUR	zulässige Mehrausgaben Üpl./Apl. bewilligte oder nach § 18 GemHVO EUR
1	2	3	4	5	6	7	8
.6400	Steuern, Versicherungen, Schadensfälle (K) (H)			(K) (H)	200,00	-200,00	
.6680	Vermischte Ausgaben (K) (H)			(K) (H)	200,00	-200,00	
.6792	Innere Verrechnungen (Werkhof) (K) (H)	466,15	466,15	(K) (H)	600,00	-133,85	
.6800	Abschreibungen (K) (H)	2.396,00	2.396,00	(K) (H)	2.500,00	-104,00	
.6850	Verzinsung des Anlagekapitals (K) (H)	1.375,01	1.375,01	(K) (H)	1.900,00	-524,99	
.7180	Zuschüsse an übrige Bereiche -6.374,15(K) (H)	355.029,03	332.825,85	15.829,03(K) (H)	363.700,00	-8.670,97	
Ausg.	-6.374,15(K) (H)	374.782,88	352.579,70	15.829,03(K) (H)	384.200,00	-10.244,12 827,00	
UAB +/- 4641	6.374,15(K) (H)	-374.782,88	-352.579,70	-15.829,03(K) (H)	-384.200,00	10.244,12 -827,00	

Haushaltsstelle	Reste vom Vorjahr (K)=Kassenreste (H)=Haushaltsreste EUR	Soll <small>= Einnahmen = Ausgaben</small> /. Haushaltsreste vom Vorjahr (H) + neue Haushalts- reste (H) EUR	Ist EUR	Neue Reste (K)=Kassenreste (H)=Haushaltsreste EUR	Planvergleich		
					Haushaltsansatz EUR	Soll (Spalte 3) mehr(+) weniger (-) als Ansatz Spalte (6) EUR	zulässige Mehrausgaben Üpl./Apl. bewilligte oder nach § 18 GemHVO EUR
1	2	3	4	5	6	7	8
.1100	E i n n a h m e n Benutzungsgebühren und ähnliche Entgelte (K) 7.344,00 (H)	7.344,00	7.344,00	(K) (H)	9.500,00	-2.156,00	
.1770	Zuweisungen von privaten Unternehmen (K) (H)			(K) (H)	100,00	-100,00	
.1780	Zuweisungen von übrigen Bereichen (K) (H)			(K) (H)	100,00	-100,00	
Einn.	(K) (H)	7.344,00	7.344,00	(K) (H)	9.700,00	-2.356,00	
.4140	A u s g a b e n Entgelte für Beschäftigte (K) 33.043,68 (H)	33.043,68	33.043,68	(K) (H)	43.600,00	-10.556,32	
.4340	Zusatzversorgung für Beschäftigte (K) (H)	2.712,97	2.712,97	(K) (H)	4.000,00	-1.287,03	
.4440	AG-Anteil Soz. Vers. für Beschäftigte (K) (H)	6.749,61	6.749,61	(K) (H)	9.000,00	-2.250,39	
.5200	Geräte u. sonst. Gebrauchsgegenstände (K) (H)	417,46	417,46	(K) (H)	400,00	17,46	

Haushaltsrechnung Verwaltungshaushalt - Einzelpläne
 Gemeinde 1 Stadt Todtnau
 Einzelplan 4 Soziale Sicherung
 Abschnitt 46 Einrichtungen der Jugendhilfe
 U-Abschnitt 4642 Waldkindergarten Todtnau

Seite : 137
 HH.-Jahr: 2010

Haushaltsstelle	Reste vom Vorjahr (K)=Kassenreste (H)=Haushaltsreste EUR	Soll <small>= Einnahmen = Ausgaben</small> ./. Haushaltsreste vom Vorjahr (H) + neue Haushalts- reste (H) EUR	Ist EUR	Neue Reste (K)=Kassenreste (H)=Haushaltsreste EUR	Planvergleich		
					Haushaltsansatz EUR	Soll (Spalte 3) mehr(+) weniger (-) als Ansatz Spalte (6) EUR	zulässige Mehrausgaben Üpl./Apl. bewilligte oder nach § 18 GemHVO EUR
.5400	Bewirtschaftung (K) (H)	Grundstücke und 185,82	Gebäude 235,82	-50,00(K) (H)	200,00	-14,18	
.5620	Aus- und Fortbildung (K) (H)	211,28	211,28	(K) (H)	400,00	-188,72	
.6360	Sonstige sächliche (K) (H)	Zweckausgaben 221,68	221,68	(K) (H)	200,00	21,68	
.6400	Steuern, Versicherungen, (K) (H)	Schadensfälle 1.189,68	1.189,68	(K) (H)	1.100,00	89,68	
.6500	Geschäftsbedarf (K) (H)	204,38	204,38	(K) (H)	200,00	4,38	
.6521	Geschäftsbedarf, (K) (H)	Telefongebühren 412,97	398,51	14,46(K) (H)	300,00	112,97	
.6680	Vermischte Ausgaben (K) (H)	207,22	117,22	90,00(K) (H)	200,00	7,22	
.6790	Innere Verrechnungen (Verwaltung) (K) (H)	1.963,03	1.963,03	(K) (H)	3.100,00	-1.136,97	
.6792	Innere Verrechnungen (Werkhof) (K) (H)	221,25	221,25	(K) (H)	2.000,00	-1.778,75	

Haushaltsrechnung Verwaltungshaushalt - Einzelpläne
 Gemeinde 1 Stadt Todtnau
 Einzelplan 4 Soziale Sicherung
 Abschnitt 46 Einrichtungen der Jugendhilfe
 U-Abschnitt 4642 Waldkindergarten Todtnau

Seite : 138
 HH.-Jahr: 2010

Haushaltsstelle	Reste vom Vorjahr (K)=Kassenreste (H)=Haushaltsreste EUR	Soll <small>= Einnahmen = Ausgaben</small> ./. Haushaltsreste vom Vorjahr (H) + neue Haushalts- reste (H) EUR	Ist EUR	Neue Reste (K)=Kassenreste (H)=Haushaltsreste EUR	Planvergleich		
					Haushaltsansatz EUR	Soll (Spalte 3) mehr(+) weniger (-) als Ansatz Spalte (6) EUR	zulässige Mehrausgaben
							Üpl./Apl. bewilligte oder nach § 18 GemHVO EUR
1	2	3	4	5	6	7	8
.6800	Abschreibungen (K) (H)	366,00	366,00	(K) (H)	400,00	-34,00	
.6850	Verzinsung des (K) (H)	Anlagekapitals 10,91	10,91	(K) (H)	100,00	-89,09	
Ausg.	(K) (H)	48.117,94	48.063,48	54,46(K) (H)	65.200,00	-17.335,45 253,39	
UAB +/- 4642	(K) (H)	-40.773,94	-40.719,48	-54,46(K) (H)	-55.500,00	14.979,45 -253,39	

Haushaltsrechnung Verwaltungshaushalt - Einzelpläne
 Gemeinde 1 Stadt Todtnau
 Einzelplan 4 Soziale Sicherung
 Abschnitt 46 Einrichtungen der Jugendhilfe
 U-Abschnitt 4644 Kindergärten allgemein

Seite : 139
 HH.-Jahr: 2010

Haushaltsstelle	Reste vom Vorjahr (K)=Kassenreste (H)=Haushaltsreste EUR	Soll <small>= Einnahmen = Ausgaben</small> /. Haushaltsreste vom Vorjahr (H) + neue Haushalts- reste (H) EUR	Ist EUR	Neue Reste (K)=Kassenreste (H)=Haushaltsreste EUR	Planvergleich		
					Haushaltsansatz EUR	Soll (Spalte 3) mehr(+) weniger (-) als Ansatz Spalte (6) EUR	zulässige Mehrausgaben Üpl./Apl. bewilligte oder nach § 18 GemHVO EUR
1	2	3	4	5	6	7	8
.1100	E i n n a h m e n Benutzungsgebühren und ähnliche Entgelte (K) 150,00 (H)	150,00	150,00	(K) (H)	300,00	-150,00	
.1710	Zuweisungen vom Land (K) 163.090,00 (H)	163.090,00	163.090,00	(K) (H)	163.000,00	90,00	
.1720	Zuweisungen von Gemeinden/Landkreis (K) 7.177,51 (H)	7.177,51	7.177,51	(K) (H)	5.000,00	2.177,51	
Einn.	(K) 170.417,51 (H)	170.417,51	170.417,51	(K) (H)	168.300,00	-150,00 2.267,51	
.6680	A u s g a b e n Vermischte Ausgaben (K) 559,60 (H)	559,60	559,60	(K) (H)	1.500,00	-940,40	
.7120	Zuweisungen an Gemeinden/Gemeindeverb. 2.680,00(K) (H)	3.387,57	4.300,04	1.767,53(K) (H)	3.000,00	387,57	
.7180	Zuweisungen an Sonstige (K) 6.188,20 (H)	6.188,20	4.102,29	2.085,91(K) (H)		6.188,20	

Haushaltsrechnung Verwaltungshaushalt - Einzelpläne
 Gemeinde 1 Stadt Todtnau
 Einzelplan 4 Soziale Sicherung
 Abschnitt 46 Einrichtungen der Jugendhilfe
 U-Abschnitt 4644 Kindergärten allgemein

Seite : 140
 HH.-Jahr: 2010

Haushaltsstelle	Reste vom Vorjahr (K)=Kassenreste (H)=Haushaltsreste EUR	Soll <small>= Einnahmen</small> <small>= Ausgaben</small> .J. Haushaltsreste vom Vorjahr (H) + neue Haushalts- reste (H) EUR	Ist EUR	Neue Reste (K)=Kassenreste (H)=Haushaltsreste EUR	Planvergleich		
					Haushaltsansatz EUR	Soll (Spalte 3) mehr(+) weniger (-) als Ansatz Spalte (6) EUR	zulässige Mehrausgaben
							Üpl./Apl. bewilligte oder nach § 18 GemHVO EUR
1	2	3	4	5	6	7	8
Ausg.	2.680,00(K) (H)	10.135,37	8.961,93	3.853,44(K) (H)	4.500,00	-940,40 6.575,77	
UAB +/- 4644	-2.680,00(K) (H)	160.282,14	161.455,58	-3.853,44(K) (H)	163.800,00	790,40 -4.308,26	
Einn.	(K) (H)	234.059,19	233.705,40	353,79(K) (H)	225.600,00	-8.086,61 16.545,80	
Ausg.	-3.210,34(K) (H)	602.290,98	579.310,15	19.770,49(K) (H)	631.100,00	-37.974,05 9.165,03	
AB +/- 46	3.210,34(K) (H)	-368.231,79	-345.604,75	-19.416,70(K) (H)	-405.500,00	29.887,44 7.380,77	

Haushaltsrechnung Verwaltungshaushalt - Einzelpläne
 Gemeinde 1 Stadt Todtnau
 Einzelplan 4 Soziale Sicherung
 Abschnitt 49 Sonstige soziale Angelegenheiten
 U-Abschnitt 4980 Sonstige soziale Angelegenheiten

Seite : 141
 HH.-Jahr: 2010

Haushaltsstelle	Reste vom Vorjahr (K)=Kassenreste (H)=Haushaltsreste EUR	Soll <small>= Einnahmen = Ausgaben</small> .J. Haushaltsreste vom Vorjahr (H) + neue Haushalts- reste (H) EUR	Ist EUR	Neue Reste (K)=Kassenreste (H)=Haushaltsreste EUR	Planvergleich		
					Haushaltsansatz EUR	Soll (Spalte 3) mehr(+) weniger (-) als Ansatz Spalte (6) EUR	zulässige Mehrausgaben Üpl./Apl. bewilligte oder nach § 18 GemHVO EUR
1	2	3	4	5	6	7	8
Einn.	E i n n a h m e n (K) (H)			(K) (H)		- - - - -	
.6680	A u s g a b e n Vermischte Ausgaben (K) (H)	2,50	2,50	(K) (H)		2,50	
.7180	Zuschüsse an übrige Bereiche (K) (H)	120,00	120,00	(K) (H)	500,00	-380,00	
Ausg.	(K) (H)	122,50	122,50	(K) (H)	500,00	-380,00 2,50	
UAB +/- 4980	(K) (H)	-122,50	-122,50	(K) (H)	-500,00	380,00 -2,50	
Einn.	(K) (H)			(K) (H)		- - - - -	
Ausg.	(K) (H)	122,50	122,50	(K) (H)	500,00	-380,00 2,50	
AB +/- 49	(K) (H)	-122,50	-122,50	(K) (H)	-500,00	380,00 -2,50	

Haushaltsrechnung Verwaltungshaushalt - Einzelpläne
 Gemeinde 1 Stadt Todtnau
 Einzelplan 4 Soziale Sicherung
 Abschnitt 49 Sonstige soziale Angelegenheiten
 U-Abschnitt 4980 Sonstige soziale Angelegenheiten

Seite : 142
 HH.-Jahr: 2010

Haushaltsstelle	Reste vom Vorjahr (K)=Kassenreste (H)=Haushaltsreste EUR	Soll <small>= Einnahmen = Ausgaben</small> ./. Haushaltsreste vom Vorjahr (H) + neue Haushalts- reste (H) EUR	Ist EUR	Neue Reste (K)=Kassenreste (H)=Haushaltsreste EUR	Planvergleich		
					Haushaltsansatz EUR	Soll (Spalte 3) mehr(+) weniger (-) als Ansatz Spalte (6) EUR	zulässige Mehrausgaben
							Üpl./Apl. bewilligte oder nach § 18 GemHVO EUR
1	2	3	4	5	6	7	8
Einn.	(K)	235.239,54	234.885,75	353,79(K)	227.100,00	-8.406,26	
	(H)			(H)		16.545,80	
Ausg.	-3.210,34(K)	634.317,97	611.337,14	19.770,49(K)	664.500,00	-40.049,84	
	(H)			(H)		9.867,81	
EP +/-	3.210,34(K)	-399.078,43	-376.451,39	-19.416,70(K)	-437.400,00	31.643,58	
4	(H)			(H)		6.677,99	

Haushaltsrechnung Verwaltungshaushalt - Einzelpläne
 Gemeinde 1 Stadt Todtnau
 Einzelplan 5 Gesundheit, Sport, Erholung
 Abschnitt 54 Sonstige Einrichtungen und Maßnahmen der Gesundheitspflege
 U-Abschnitt 5410 Rettungsdienste (DRK und Bergwacht)

Seite : 143
 HH.-Jahr: 2010

Haushaltsstelle	Reste vom Vorjahr (K)=Kassenreste (H)=Haushaltsreste EUR	Soll <small>= Einnahmen = Ausgaben</small> /. Haushaltsreste vom Vorjahr (H) + neue Haushalts- reste (H) EUR	Ist EUR	Neue Reste (K)=Kassenreste (H)=Haushaltsreste EUR	Planvergleich		
					Haushaltsansatz EUR	Soll (Spalte 3) mehr(+) weniger (-) als Ansatz Spalte (6) EUR	zulässige Mehrausgaben Üpl./Apl. bewilligte oder nach § 18 GemHVO EUR
1	2	3	4	5	6	7	8
Einn.	E i n n a h m e n (K) (H)			(K) (H)		- - - - -	
.5400	A u s g a b e n Bewirtschaftung Grundstücke und Gebäude (K) (H)	4.269,10	4.038,59	230,51(K) (H)	2.200,00	2.069,10	
.7000	Zuschüsse für laufende Zwecke 33,11(K) (H)	389,18	390,28	32,01(K) (H)	600,00	-210,82	
Ausg.	33,11(K) (H)	4.658,28	4.428,87	262,52(K) (H)	2.800,00	-210,82 2.069,10	
UAB +/- 5410	-33,11(K) (H)	-4.658,28	-4.428,87	-262,52(K) (H)	-2.800,00	210,82 -2.069,10	

Haushaltsrechnung Verwaltungshaushalt - Einzelpläne
 Gemeinde 1 Stadt Todtnau
 Einzelplan 5 Gesundheit, Sport, Erholung
 Abschnitt 54 Sonstige Einrichtungen und Maßnahmen der Gesundheitspflege
 U-Abschnitt 5420 Sozial- und Krankenpflegestationen

Seite : 144
 HH.-Jahr: 2010

Haushaltsstelle	Reste vom Vorjahr (K)=Kassenreste (H)=Haushaltsreste EUR	Soll <small>= Einnahmen = Ausgaben</small> /. Haushaltsreste vom Vorjahr (H) + neue Haushalts- reste (H) EUR	Ist EUR	Neue Reste (K)=Kassenreste (H)=Haushaltsreste EUR	Planvergleich		
					Haushaltsansatz EUR	Soll (Spalte 3) mehr(+) weniger (-) als Ansatz Spalte (6) EUR	zulässige Mehrausgaben Üpl./Apl. bewilligte oder nach § 18 GemHVO EUR
1	2	3	4	5	6	7	8
Einn.	E i n n a h m e n (K) (H)			(K) (H)		- - - - -	
.7080	A u s g a b e n Zuschüsse an soziale Einrichtungen (K) (H)	1.986,80	1.986,80	(K) (H)	4.800,00	-2.813,20	
Ausg.	(K) (H)	1.986,80	1.986,80	(K) (H)	4.800,00	-2.813,20	
UAB +/- 5420	(K) (H)	-1.986,80	-1.986,80	(K) (H)	-4.800,00	2.813,20	
Einn.	(K) (H)			(K) (H)		- - - - -	
Ausg.	33,11(K) (H)	6.645,08	6.415,67	262,52(K) (H)	7.600,00	-3.024,02 2.069,10	
AB +/- 54	-33,11(K) (H)	-6.645,08	-6.415,67	-262,52(K) (H)	-7.600,00	3.024,02 -2.069,10	

Haushaltsrechnung Verwaltungshaushalt - Einzelpläne
 Gemeinde 1 Stadt Todtnau
 Einzelplan 5 Gesundheit, Sport, Erholung
 Abschnitt 55 Förderung des Sports
 U-Abschnitt 5500 Förderung der Sportvereine

Seite : 145
 HH.-Jahr: 2010

Haushaltsstelle	Reste vom Vorjahr (K)=Kassenreste (H)=Haushaltsreste EUR	Soll <small>= Einnahmen = Ausgaben</small> ./. Haushaltsreste vom Vorjahr (H) + neue Haushalts- reste (H) EUR	Ist EUR	Neue Reste (K)=Kassenreste (H)=Haushaltsreste EUR	Planvergleich		
					Haushaltsansatz EUR	Soll (Spalte 3) mehr(+) weniger (-) als Ansatz Spalte (6) EUR	zulässige Mehrausgaben Üpl./Apl. bewilligte oder nach § 18 GemHVO EUR
1	2	3	4	5	6	7	8
Einn.	E i n n a h m e n (K) (H)			(K) (H)		- - - - -	
.6360	A u s g a b e n Sonstige sächliche Zweckausgaben (K) (H)	496,20	496,20	(K) (H)	100,00	396,20	
.6792	Innere Verrechnungen (Werkhof) (K) (H)	6.593,95	6.593,95	(K) (H)	6.000,00	593,95	
.7180	Zuschüsse an übrige Bereiche (K) (H)	1.623,00	1.623,00	(K) (H)	1.600,00	23,00	
Ausg.	(K) (H)	8.713,15	8.713,15	(K) (H)	7.700,00	1.013,15	
UAB +/- 5500	(K) (H)	-8.713,15	-8.713,15	(K) (H)	-7.700,00	-1.013,15	

Haushaltsrechnung Verwaltungshaushalt - Einzelpläne
 Gemeinde 1 Stadt Todtnau
 Einzelplan 5 Gesundheit, Sport, Erholung
 Abschnitt 55 Förderung des Sports
 U-Abschnitt 5500 Förderung der Sportvereine

Seite : 146
 HH.-Jahr: 2010

Haushaltsstelle	Reste vom Vorjahr (K)=Kassenreste (H)=Haushaltsreste EUR	Soll <small>= Einnahmen = Ausgaben</small> .J. Haushaltsreste vom Vorjahr (H) + neue Haushalts- reste (H) EUR	Ist EUR	Neue Reste (K)=Kassenreste (H)=Haushaltsreste EUR	Planvergleich		
					Haushaltsansatz EUR	Soll (Spalte 3) mehr(+) weniger (-) als Ansatz Spalte (6) EUR	zulässige Mehrausgaben
							Üpl./Apl. bewilligte oder nach § 18 GemHVO EUR
1	2	3	4	5	6	7	8
Einn.	(K)			(K)		- - - - -	
	(H)			(H)			
Ausg.	(K)	8.713,15	8.713,15	(K)	7.700,00		
	(H)			(H)		1.013,15	
AB +/-	(K)	-8.713,15	-8.713,15	(K)	-7.700,00		
55	(H)			(H)		-1.013,15	

Haushaltsrechnung Verwaltungshaushalt - Einzelpläne
 Gemeinde 1 Stadt Todtnau
 Einzelplan 5 Gesundheit, Sport, Erholung
 Abschnitt 56 Eigene Sportstätten
 U-Abschnitt 5610 Sportplätze

Seite : 147
 HH.-Jahr: 2010

Haushaltsstelle	Reste vom Vorjahr (K)=Kassenreste (H)=Haushaltsreste EUR	Soll <small>= Einnahmen = Ausgaben</small> .J. Haushaltsreste vom Vorjahr (H) + neue Haushalts- reste (H) EUR	Ist EUR	Neue Reste (K)=Kassenreste (H)=Haushaltsreste EUR	Planvergleich		
					Haushaltsansatz EUR	Soll (Spalte 3) mehr(+) weniger (-) als Ansatz Spalte (6) EUR	zulässige Mehrausgaben Üpl./Apl. bewilligte oder nach § 18 GemHVO EUR
1	2	3	4	5	6	7	8
.1680	E i n n a h m e n Erstattungen von übrigen Bereichen (K) 4.954,88 (H)	4.954,88	4.954,88	(K) (H)	5.000,00	-45,12	
Einn.	(K) 4.954,88 (H)	4.954,88	4.954,88	(K) (H)	5.000,00	-45,12	
.5000	A u s g a b e n Unterhaltung der Grundstücke und Gebäude (K) 558,03 (H)	558,03	558,03	(K) (H)	500,00	58,03	
.5100	Unterhaltung der Sportanlagen (K) 2.731,32 (H)	2.731,32	2.731,32	(K) (H)	3.500,00	-768,68	
.5200	Geräte u. sonst. Gebrauchsgegenstände (K) 21,36 (H)	21,36	21,36	(K) (H)		21,36	
.5400	Bewirtschaftung Grundstücke, Gebäude (K) 13.514,18 (H)	13.514,18	13.514,18	(K) (H)	11.000,00	2.514,18	
.6400	Steuern, Versicherungen, Schadensfälle (K) 38,41 (H)	38,41	38,41	(K) (H)	100,00	-61,59	
.6792	Innere Verrechnungen (Werkhof) (K) 521,65 (H)	521,65	521,65	(K) (H)	1.000,00	-478,35	

Haushaltsrechnung Verwaltungshaushalt - Einzelpläne
 Gemeinde 1 Stadt Todtnau
 Einzelplan 5 Gesundheit, Sport, Erholung
 Abschnitt 56 Eigene Sportstätten
 U-Abschnitt 5610 Sportplätze

Seite : 148
 HH.-Jahr: 2010

Haushaltsstelle	Reste vom Vorjahr (K)=Kassenreste (H)=Haushaltsreste EUR	Soll <small>= Einnahmen</small> <small>= Ausgaben</small> ./. Haushaltsreste vom Vorjahr (H) + neue Haushalts- reste (H) EUR	Ist EUR	Neue Reste (K)=Kassenreste (H)=Haushaltsreste EUR	Planvergleich		
					Haushaltsansatz EUR	Soll (Spalte 3) mehr(+) weniger (-) als Ansatz Spalte (6) EUR	zulässige Mehrausgaben
							Üpl./Apl. bewilligte oder nach § 18 GemHVO EUR
1	2	3	4	5	6	7	8
Ausg.	(K)	17.384,95	17.384,95	(K)	16.100,00	-1.308,62	
	(H)			(H)		2.593,57	
UAB +/-	(K)	-12.430,07	-12.430,07	(K)	-11.100,00	1.263,50	
5610	(H)			(H)		-2.593,57	

Haushaltsrechnung Verwaltungshaushalt - Einzelpläne
 Gemeinde 1 Stadt Todtnau
 Einzelplan 5 Gesundheit, Sport, Erholung
 Abschnitt 56 Eigene Sportstätten
 U-Abschnitt 5620 Silberberghalle Todtnau

Seite : 149
 HH.-Jahr: 2010

Haushaltsstelle	Reste vom Vorjahr (K)=Kassenreste (H)=Haushaltsreste EUR	Soll <small>= Einnahmen = Ausgaben</small> ./. Haushaltsreste vom Vorjahr (H) + neue Haushalts- reste (H) EUR	Ist EUR	Neue Reste (K)=Kassenreste (H)=Haushaltsreste EUR	Planvergleich		
					Haushaltsansatz EUR	Soll (Spalte 3) mehr(+) weniger (-) als Ansatz Spalte (6) EUR	zulässige Mehrausgaben Üpl./Apl. bewilligte oder nach § 18 GemHVO EUR
1	2	3	4	5	6	7	8
.1100	E i n n a h m e n Benutzungsgebühren und ähnliche 1.036,00(K) (H)	Entgelte 3.990,60	3.799,60	1.227,00(K) (H)	3.500,00	490,60	
.1400	Mieten und Pachten 1.668,03(K) (H)	6.464,72	7.696,75	436,00(K) (H)	5.600,00	864,72	
.1510	Vermischte Einnahmen (K) (H)	22,00		22,00(K) (H)	500,00	-478,00	
.1680	Erstattungen von übrigen Bereichen (K) (H)	362,60	72,24	290,36(K) (H)	300,00	62,60	
Einn.	2.704,03(K) (H)	10.839,92	11.568,59	1.975,36(K) (H)	9.900,00	-478,00 1.417,92	
.5000	A u s g a b e n Unterhaltung der Grundstücke und Gebäude 3.455,62(K) (H)		4.823,99	(K) (H)	5.000,00	-3.631,63	
.5200	Geräte u. sonst. Gebrauchsgegenstände (K) (H)	395,14	395,14	(K) (H)	1.600,00	-1.204,86	
.5400	Bewirtschaftung Grundstücke und Gebäude 4.347,09(K) (H)	50.341,04	53.903,42	784,71(K) (H)	46.000,00	4.341,04	

Haushaltsrechnung Verwaltungshaushalt - Einzelpläne
 Gemeinde 1 Stadt Todtnau
 Einzelplan 5 Gesundheit, Sport, Erholung
 Abschnitt 56 Eigene Sportstätten
 U-Abschnitt 5620 Silberberghalle Todtnau

Seite : 150
 HH.-Jahr: 2010

Haushaltsstelle	Reste vom Vorjahr (K)=Kassenreste (H)=Haushaltsreste EUR	Soll <small>= Einnahmen = Ausgaben</small> .J. Haushaltsreste vom Vorjahr (H) + neue Haushalts- reste (H) EUR	Ist EUR	Neue Reste (K)=Kassenreste (H)=Haushaltsreste EUR	Planvergleich		
					Haushaltsansatz EUR	Soll (Spalte 3) mehr(+) weniger (-) als Ansatz Spalte (6) EUR	zulässige Mehrausgaben Üpl./Apl. bewilligte oder nach § 18 GemHVO EUR
1	2	3	4	5	6	7	8
.6400	Steuern, Versicherungen, Schadensfälle (K) 38,41 (H)	38,41	38,41	(K) (H)	200,00	-161,59	
.6680	Vermischte Ausgaben (K) (H)			(K) (H)	100,00	-100,00	
.6792	Innere Verrechnungen (Werkhof) (K) 9.382,85 (H)	9.382,85	9.382,85	(K) (H)	13.000,00	-3.617,15	
.6800	Abschreibungen (K) 50.121,00 (H)	50.121,00	50.121,00	(K) (H)	51.000,00	-879,00	
.6850	Verzinsung des Anlagekapitals (K) 18.779,72 (H)	18.779,72	18.779,72	(K) (H)	26.000,00	-7.220,28	
Ausg.	7.802,71(K) (H)	130.426,53	137.444,53	784,71(K) (H)	142.900,00	-16.814,51 4.341,04	
UAB +/- 5620	-5.098,68(K) (H)	-119.586,61	-125.875,94	1.190,65(K) (H)	-133.000,00	16.336,51 -2.923,12	

Haushaltsrechnung Verwaltungshaushalt - Einzelpläne
 Gemeinde 1 Stadt Todtnau
 Einzelplan 5 Gesundheit, Sport, Erholung
 Abschnitt 56 Eigene Sportstätten
 U-Abschnitt 5630 Notschrei - Loipe

Seite : 151
 HH.-Jahr: 2010

Haushaltsstelle	Reste vom Vorjahr (K)=Kassenreste (H)=Haushaltsreste EUR	Soll <small>= Einnahmen = Ausgaben</small> J. Haushaltsreste vom Vorjahr (H) + neue Haushalts- reste (H) EUR	Ist EUR	Neue Reste (K)=Kassenreste (H)=Haushaltsreste EUR	Planvergleich		
					Haushaltsansatz EUR	Soll (Spalte 3) mehr(+) weniger (-) als Ansatz Spalte (6) EUR	zulässige Mehrausgaben Üpl./Apl. bewilligte oder nach § 18 GemHVO EUR
1	2	3	4	5	6	7	8
Einn.	E i n n a h m e n (K) (H)			(K) (H)		- - - - -	
.5100	A u s g a b e n Loipe und Nordic-Center Notschrei (K) (H)	7.760,00	7.760,00	(K) (H)	7.800,00	-40,00	
.7180	Zuweisungen an Sonstige (K) (H)	320,23	320,23	(K) (H)		320,23	
Ausg.	(K) (H)	8.080,23	8.080,23	(K) (H)	7.800,00	-40,00 320,23	
UAB +/- 5630	(K) (H)	-8.080,23	-8.080,23	(K) (H)	-7.800,00	40,00 -320,23	
Einn.	2.704,03(K) (H)	15.794,80	16.523,47	1.975,36(K) (H)	14.900,00	-523,12 1.417,92	
Ausg.	7.802,71(K) (H)	155.891,71	162.909,71	784,71(K) (H)	166.800,00	-18.163,13 7.254,84	
AB +/- 56	-5.098,68(K) (H)	-140.096,91	-146.386,24	1.190,65(K) (H)	-151.900,00	17.640,01 -5.836,92	

Haushaltsrechnung Verwaltungshaushalt - Einzelpläne
 Gemeinde 1 Stadt Todtnau
 Einzelplan 5 Gesundheit, Sport, Erholung
 Abschnitt 57 Badeanstalten
 U-Abschnitt 5710 Freibad Todtnau

Seite : 152
 HH.-Jahr: 2010

Haushaltsstelle	Reste vom Vorjahr (K)=Kassenreste (H)=Haushaltsreste EUR	Soll = Einnahmen = Ausgaben ./. Haushaltsreste vom Vorjahr (H) + neue Haushalts- reste (H) EUR	Ist EUR	Neue Reste (K)=Kassenreste (H)=Haushaltsreste EUR	Planvergleich		
					Haushaltsansatz EUR	Soll (Spalte 3) mehr(+) weniger (-) als Ansatz Spalte (6) EUR	zulässige Mehrausgaben Üpl./Apl. bewilligte oder nach § 18 GemHVO EUR
1	2	3	4	5	6	7	8
.1100	E i n n a h m e n Benutzungsgebühren und ähnliche Entgelte (K) 30.710,28 (H)	30.710,28	30.710,28	(K) (H)	29.900,00	810,28	
.1510	Vermischte Einnahmen (K) (H)			(K) (H)	300,00	-300,00	
.1670	Erstattungen von privaten Unternehmen (K) 63,25 (H)	63,25	63,25	(K) (H)	100,00	-36,75	
.1680	Erstattungen von übrigen Bereichen (K) 18,70 (H)	18,70	18,70	(K) (H)		18,70	
Einn.	(K) (H)	30.792,23	30.792,23	(K) (H)	30.300,00	-336,75 828,98	
.5000	A u s g a b e n Unterhaltung der Grundstücke und Gebäude (K) 33,12 (H)	33,12	33,12	(K) (H)	2.000,00	-1.966,88	
.5100	Unterhalt. d. sonst. unbewegl. Vermögen (K) 4.446,81 (H)	4.446,81	4.446,81	(K) (H)	7.500,00	-3.053,19	
.5200	Geräte u. sonst. Gebrauchsgegenstände (K) 145,80 (H)	145,80	145,80	(K) (H)	1.200,00	-1.054,20	

Haushaltsrechnung Verwaltungshaushalt - Einzelpläne
 Gemeinde 1 Stadt Todtnau
 Einzelplan 5 Gesundheit, Sport, Erholung
 Abschnitt 57 Badeanstalten
 U-Abschnitt 5710 Freibad Todtnau

Seite : 153
 HH.-Jahr: 2010

Haushaltsstelle	Reste vom Vorjahr (K)=Kassenreste (H)=Haushaltsreste EUR	Soll = Einnahmen = Ausgaben ./. Haushaltsreste vom Vorjahr (H) + neue Haushalts- reste (H) EUR	Ist EUR	Neue Reste (K)=Kassenreste (H)=Haushaltsreste EUR	Planvergleich		
					Haushaltsansatz EUR	Soll (Spalte 3) mehr(+) weniger (-) als Ansatz Spalte (6) EUR	zulässige Mehrausgaben Üpl./Apl. bewilligte oder nach § 18 GemHVO EUR
.5300	Mieten und Pachten (K) 22,00 (H)	22,00	22,00	(K) (H)	100,00	-78,00	
.5400	Bewirtschaftung Grundstücke und Gebäude (K) 2.960,10 (H)	2.960,10	2.960,10	(K) (H)	4.500,00	-1.539,90	
.5740	Heizung, Betriebsenergie, Wasser 2.703,07(K) (H)	47.463,21	45.281,63	4.884,65(K) (H)	41.000,00	6.463,21	
.6400	Steuern, Versicherungen, Schadensfälle (K) 158,42 (H)	158,42	158,42	(K) (H)	200,00	-41,58	
.6500	Geschäftsbedarf (K) 9,75 (H)	9,75	9,75	(K) (H)	100,00	-90,25	
.6521	Geschäftsbedarf, Telefongebühren (K) 238,56 (H)	238,56	238,56	(K) (H)	300,00	-61,44	
.6680	Vermischte Ausgaben (K) 2.813,99 (H)	2.813,99	2.813,99	(K) (H)	2.500,00	313,99	
.6790	Innere Verrechnungen (Verwaltung) (K) 7.863,94 (H)	7.863,94	7.863,94	(K) (H)	7.500,00	363,94	
.6792	Innere Verrechnungen (Werkhof) (K) 44.526,50 (H)	44.526,50	44.526,50	(K) (H)	47.000,00	-2.473,50	

Haushaltsrechnung Verwaltungshaushalt - Einzelpläne
 Gemeinde 1 Stadt Todtnau
 Einzelplan 5 Gesundheit, Sport, Erholung
 Abschnitt 57 Badeanstalten
 U-Abschnitt 5710 Freibad Todtnau

Seite : 154
 HH.-Jahr: 2010

Haushaltsstelle	Reste vom Vorjahr (K)=Kassenreste (H)=Haushaltsreste EUR	Soll <small>= Einnahmen = Ausgaben</small> ./. Haushaltsreste vom Vorjahr (H) + neue Haushalts- reste (H) EUR	Ist EUR	Neue Reste (K)=Kassenreste (H)=Haushaltsreste EUR	Planvergleich		
					Haushaltsansatz EUR	Soll (Spalte 3) mehr(+) weniger (-) als Ansatz Spalte (6) EUR	zulässige Mehrausgaben
							Üpl./Apl. bewilligte oder nach § 18 GemHVO EUR
1	2	3	4	5	6	7	8
.6800	Abschreibungen (K) (H)	14.056,00	14.056,00	(K) (H)	14.000,00	56,00	
Ausg.	2.703,07(K) (H)	124.738,20	122.556,62	4.884,65(K) (H)	127.900,00	-10.358,94 7.197,14	
UAB +/- 5710	-2.703,07(K) (H)	-93.945,97	-91.764,39	-4.884,65(K) (H)	-97.600,00	10.022,19 -6.368,16	

Haushaltsrechnung Verwaltungshaushalt - Einzelpläne
 Gemeinde 1 Stadt Todtnau
 Einzelplan 5 Gesundheit, Sport, Erholung
 Abschnitt 57 Badeanstalten
 U-Abschnitt 5711 Freibad Todtnauberg

Seite : 155
 HH.-Jahr: 2010

Haushaltsstelle	Reste vom Vorjahr (K)=Kassenreste (H)=Haushaltsreste EUR	Soll <small>= Einnahmen = Ausgaben</small> ./. Haushaltsreste vom Vorjahr (H) + neue Haushalts- reste (H) EUR	Ist EUR	Neue Reste (K)=Kassenreste (H)=Haushaltsreste EUR	Planvergleich		
					Haushaltsansatz EUR	Soll (Spalte 3) mehr(+) weniger (-) als Ansatz Spalte (6) EUR	zulässige Mehrausgaben Üpl./Apl. bewilligte oder nach § 18 GemHVO EUR
1	2	3	4	5	6	7	8
.1100	E i n n a h m e n Benutzungsgebühren und ähnliche Entgelte (K) 9.802,33 (H)	9.802,33	9.802,33	(K) (H)		9.802,33	
.1780	Zuweisungen von übrigen Bereichen (K) 10.296,39 (H)	10.296,39	15.000,00	-4.703,61(K) (H)		10.296,39	
Einn.	(K) (H)	20.098,72	24.802,33	-4.703,61(K) (H)		20.098,72	
.5000	A u s g a b e n Unterhaltung der Grundstücke und Gebäude (K) 1.276,20 (H)	1.276,20	1.276,20	(K) (H)	1.000,00	276,20	
.5100	Unterhalt. d. sonst. unbewegl. Vermögen (K) 1.751,45 (H)	1.751,45	1.751,45	(K) (H)	1.000,00	751,45	
.5200	Geräte u. sonst. Gebrauchsgegenstände (K) 110,60 (H)	110,60	110,60	(K) (H)	500,00	-389,40	
.5300	Mieten und Pachten (K) (H)			(K) (H)	100,00	-100,00	
.5400	Bewirtschaftung Grundstücke und Gebäude (K) 1.547,76 (H)	1.547,76	1.547,76	(K) (H)		1.547,76	

Haushaltsrechnung Verwaltungshaushalt - Einzelpläne
 Gemeinde 1 Stadt Todtnau
 Einzelplan 5 Gesundheit, Sport, Erholung
 Abschnitt 57 Badeanstalten
 U-Abschnitt 5711 Freibad Todtnauberg

Seite : 156
 HH.-Jahr: 2010

Haushaltsstelle	Reste vom Vorjahr (K)=Kassenreste (H)=Haushaltsreste EUR	Soll <small>= Einnahmen = Ausgaben</small> ./ Haushaltsreste vom Vorjahr (H) + neue Haushalts- reste (H) EUR	Ist EUR	Neue Reste (K)=Kassenreste (H)=Haushaltsreste EUR	Planvergleich		
					Haushaltsansatz EUR	Soll (Spalte 3) mehr(+) weniger (-) als Ansatz Spalte (6) EUR	zulässige Mehrausgaben Üpl./Apl. bewilligte oder nach § 18 GemHVO EUR
.5740	Heizung, Betriebsenergie, Wasser 2.511,76(K) (H)	9.765,33	12.110,14	166,95(K) (H)		9.765,33	
.6400	Steuern, Versicherungen, Schadensfälle (K) (H)	158,42	158,42	(K) (H)	200,00	-41,58	
.6500	Geschäftsbedarf (K) (H)	3,25	3,25	(K) (H)		3,25	
.6521	Geschäftsbedarf, Telefongebühren (K) (H)	163,26	163,26	(K) (H)		163,26	
.6680	Vermischte Ausgaben (K) (H)	60,00	60,00	(K) (H)		60,00	
.6790	Innere Verrechnungen (Verwaltung) (K) (H)	3.931,97	3.931,97	(K) (H)		3.931,97	
.6792	Innere Verrechnungen (Werkhof) (K) (H)	10.696,50	10.696,50	(K) (H)	3.000,00	7.696,50	
.6800	Abschreibungen (K) (H)	634,00	634,00	(K) (H)	1.100,00	-466,00	
.6850	Verzinsung des Anlagekapitals (K) (H)	98,22	98,22	(K) (H)	200,00	-101,78	

Haushaltsrechnung Verwaltungshaushalt - Einzelpläne
 Gemeinde 1 Stadt Todtnau
 Einzelplan 5 Gesundheit, Sport, Erholung
 Abschnitt 57 Badeanstalten
 U-Abschnitt 5711 Freibad Todtnauberg

Seite : 157
 HH.-Jahr: 2010

Haushaltsstelle	Reste vom Vorjahr (K)=Kassenreste (H)=Haushaltsreste EUR	Soll <small>= Einnahmen = Ausgaben</small> .J. Haushaltsreste vom Vorjahr (H) + neue Haushalts- reste (H) EUR	Ist EUR	Neue Reste (K)=Kassenreste (H)=Haushaltsreste EUR	Planvergleich		
					Haushaltsansatz EUR	Soll (Spalte 3) mehr(+) weniger (-) als Ansatz Spalte (6) EUR	zulässige Mehrausgaben Üpl./Apl. bewilligte oder nach § 18 GemHVO EUR
1	2	3	4	5	6	7	8
.7180	Zuweisungen an (K) (H)	Sonstige		(K) (H)	10.000,00	-10.000,00	
Ausg.	2.511,76(K) (H)	30.196,96	32.541,77	166,95(K) (H)	17.100,00	-11.098,76 24.195,72	
UAB +/- 5711	-2.511,76(K) (H)	-10.098,24	-7.739,44	-4.870,56(K) (H)	-17.100,00	11.098,76 -4.097,00	
Einn.	(K) (H)	50.890,95	55.594,56	-4.703,61(K) (H)	30.300,00	-336,75 20.927,70	
Ausg.	5.214,83(K) (H)	154.935,16	155.098,39	5.051,60(K) (H)	145.000,00	-21.457,70 31.392,86	
AB +/- 57	-5.214,83(K) (H)	-104.044,21	-99.503,83	-9.755,21(K) (H)	-114.700,00	21.120,95 -10.465,16	

Haushaltsrechnung Verwaltungshaushalt - Einzelpläne
 Gemeinde 1 Stadt Todtnau
 Einzelplan 5 Gesundheit, Sport, Erholung
 Abschnitt 58 Park- und Gartenanlagen
 U-Abschnitt 5800 Parkanlagen und öffentliche Grünflächen

Seite : 158
 HH.-Jahr: 2010

Haushaltsstelle	Reste vom Vorjahr (K)=Kassenreste (H)=Haushaltsreste EUR	Soll <small>= Einnahmen = Ausgaben</small> J. Haushaltsreste vom Vorjahr (H) + neue Haushalts- reste (H) EUR	Ist EUR	Neue Reste (K)=Kassenreste (H)=Haushaltsreste EUR	Planvergleich		
					Haushaltsansatz EUR	Soll (Spalte 3) mehr(+) weniger (-) als Ansatz Spalte (6) EUR	zulässige Mehrausgaben Üpl./Apl. bewilligte oder nach § 18 GemHVO EUR
1	2	3	4	5	6	7	8
Einn.	E i n n a h m e n (K) (H)			(K) (H)		- - - - -	
.5000	A u s g a b e n Unterhaltung der Grundstücke und Gebäude (K) (H)	172,02	172,02	(K) (H)		172,02	
.5100	Unterhalt. d. sonst. unbewegl. Vermögen (K) (H)	3.022,78	3.022,78	(K) (H)	5.000,00	-1.977,22	
.5200	Geräte u. sonst. Gebrauchsgegenstände (K) (H)	1.972,35	1.972,35	(K) (H)	300,00	1.672,35	
.5400	Bewirtschaftung Grundstücke und Gebäude (K) (H)	19.092,71	19.092,71	(K) (H)	7.500,00	11.592,71	
.6680	Vermischte Ausgaben (K) (H)	414,14	414,14	(K) (H)		414,14	
.6792	Innere Verrechnungen (Werkhof) (K) (H)	21.403,35	21.403,35	(K) (H)	40.000,00	-18.596,65	
.6793	Innere Verrechnungen (Forstbetrieb) (K) (H)	2.179,70	2.179,70	(K) (H)	1.000,00	1.179,70	

Haushaltsrechnung Verwaltungshaushalt - Einzelpläne
 Gemeinde 1 Stadt Todtnau
 Einzelplan 5 Gesundheit, Sport, Erholung
 Abschnitt 58 Park- und Gartenanlagen
 U-Abschnitt 5800 Parkanlagen und öffentliche Grünflächen

Seite : 159
 HH.-Jahr: 2010

Haushaltsstelle	Reste vom Vorjahr (K)=Kassenreste (H)=Haushaltsreste EUR	Soll <small>= Einnahmen</small> <small>= Ausgaben</small> ./. Haushaltsreste vom Vorjahr (H) + neue Haushalts- reste (H) EUR	Ist EUR	Neue Reste (K)=Kassenreste (H)=Haushaltsreste EUR	Planvergleich		
					Haushaltsansatz EUR	Soll (Spalte 3) mehr(+) weniger (-) als Ansatz Spalte (6) EUR	zulässige Mehrausgaben
							Üpl./Apl. bewilligte oder nach § 18 GemHVO EUR
1	2	3	4	5	6	7	8
Ausg.	(K)	48.257,05	48.257,05	(K)	53.800,00	-20.573,87	
	(H)			(H)		15.030,92	
UAB +/- 5800	(K)	-48.257,05	-48.257,05	(K)	-53.800,00	20.573,87	
	(H)			(H)		-15.030,92	

Haushaltsrechnung Verwaltungshaushalt - Einzelpläne
 Gemeinde 1 Stadt Todtnau
 Einzelplan 5 Gesundheit, Sport, Erholung
 Abschnitt 58 Park- und Gartenanlagen
 U-Abschnitt 5810 Kinderspielplätze und Bolzplätze

Seite : 160
 HH.-Jahr: 2010

Haushaltsstelle	Reste vom Vorjahr (K)=Kassenreste (H)=Haushaltsreste EUR	Soll <small>= Einnahmen = Ausgaben</small> ./. Haushaltsreste vom Vorjahr (H) + neue Haushalts- reste (H) EUR	Ist EUR	Neue Reste (K)=Kassenreste (H)=Haushaltsreste EUR	Planvergleich		
					Haushaltsansatz EUR	Soll (Spalte 3) mehr(+) weniger (-) als Ansatz Spalte (6) EUR	zulässige Mehrausgaben Üpl./Apl. bewilligte oder nach § 18 GemHVO EUR
1	2	3	4	5	6	7	8
.1780	E i n n a h m e n Zuweisungen von übrigen Bereichen (K) 400,00 (H)	400,00	400,00	(K) (H)		400,00	
Einn.	(K) (H)	400,00	400,00	(K) (H)		400,00	
.5100	A u s g a b e n Unterhaltung der Spielplätze (K) 4.784,36 (H)	4.784,36	3.093,37	1.690,99(K) (H)	6.500,00	-1.715,64	
.5200	Geräte u. sonst. Gebrauchsgegenstände 25,38(K) (H)	18,66	44,04	(K) (H)		18,66	
.5400	Bewirtschaftung Grundstücke und Gebäude (K) (H)	634,51	634,51	(K) (H)	700,00	-65,49	
.6360	Sonstige sächliche Zweckausgaben (K) (H)	306,78	306,78	(K) (H)	400,00	-93,22	
.6680	Vermischte Ausgaben (K) (H)	88,65	88,65	(K) (H)		88,65	
.6792	Innere Verrechnungen (Werkhof) (K) (H)	9.725,55	9.725,55	(K) (H)	15.000,00	-5.274,45	

Haushaltsrechnung Verwaltungshaushalt - Einzelpläne
 Gemeinde 1 Stadt Todtnau
 Einzelplan 5 Gesundheit, Sport, Erholung
 Abschnitt 58 Park- und Gartenanlagen
 U-Abschnitt 5810 Kinderspielplätze und Bolzplätze

Seite : 161
 HH.-Jahr: 2010

Haushaltsstelle	Reste vom Vorjahr (K)=Kassenreste (H)=Haushaltsreste EUR	Soll <small>= Einnahmen = Ausgaben</small> .J. Haushaltsreste vom Vorjahr (H) + neue Haushalts- reste (H) EUR	Ist EUR	Neue Reste (K)=Kassenreste (H)=Haushaltsreste EUR	Planvergleich		
					Haushaltsansatz EUR	Soll (Spalte 3) mehr(+) weniger (-) als Ansatz Spalte (6) EUR	zulässige Mehrausgaben Üpl./Apl. bewilligte oder nach § 18 GemHVO EUR
1	2	3	4	5	6	7	8
.6793	Innere Verrechnungen (Forstbetrieb)						
	(K)			(K)	1.500,00	-1.500,00	
	(H)			(H)			
Ausg.	25,38(K)	15.558,51	13.892,90	1.690,99(K)	24.100,00	-8.648,80	
	(H)			(H)		107,31	
UAB +/- 5810	-25,38(K)	-15.158,51	-13.492,90	-1.690,99(K)	-24.100,00	8.648,80	
	(H)			(H)		292,69	
Einn.	(K)	400,00	400,00	(K)		400,00	
	(H)			(H)			
Ausg.	25,38(K)	63.815,56	62.149,95	1.690,99(K)	77.900,00	-29.222,67	
	(H)			(H)		15.138,23	
AB +/- 58	-25,38(K)	-63.415,56	-61.749,95	-1.690,99(K)	-77.900,00	29.222,67	
	(H)			(H)		-14.738,23	

Haushaltsrechnung Verwaltungshaushalt - Einzelpläne
 Gemeinde 1 Stadt Todtnau
 Einzelplan 5 Gesundheit, Sport, Erholung
 Abschnitt 59 Sonstige Erholungseinrichtungen
 U-Abschnitt 5900 Campingplatz Aftersteg

Seite : 162
 HH.-Jahr: 2010

Haushaltsstelle	Reste vom Vorjahr (K)=Kassenreste (H)=Haushaltsreste EUR	Soll <small>= Einnahmen = Ausgaben</small> ./. Haushaltsreste vom Vorjahr (H) + neue Haushalts- reste (H) EUR	Ist EUR	Neue Reste (K)=Kassenreste (H)=Haushaltsreste EUR	Planvergleich		
					Haushaltsansatz EUR	Soll (Spalte 3) mehr(+) weniger (-) als Ansatz Spalte (6) EUR	zulässige Mehrausgaben Üpl./Apl. bewilligte oder nach § 18 GemHVO EUR
1	2	3	4	5	6	7	8
.1100	E i n n a h m e n Benutzungsgebühren und ähnliche Entgelte (K) 2.660,00 (H)	2.660,00	2.660,00	(K) (H)	3.300,00	-640,00	
.1680	Erstattungen von übrigen Bereichen (K) 894,21 (H)	894,21	894,21	(K) (H)	1.000,00	-105,79	
Einn.	(K) (H)	3.554,21	3.554,21	(K) (H)	4.300,00	-745,79	
.4160	A u s g a b e n Sonstige Beschäftigten-Entgelte (K) 260,00 (H)	260,00	260,00	(K) (H)	400,00	-140,00	
.5000	Unterhaltung der Grundstücke und Gebäude (K) 34,89 (H)	34,89	34,89	(K) (H)	500,00	-465,11	
.5400	Bewirtschaftung Grundstücke und Gebäude (K) 1.598,06 (H)	1.598,06	1.598,06	(K) (H)	1.300,00	298,06	
.6680	Vermischte Ausgaben (K) 517,52 (H)	517,52	517,52	(K) (H)		517,52	
.6792	Innere Verrechnungen (Werkhof) (K) 247,13 (H)	247,13	247,13	(K) (H)	500,00	-252,87	

Haushaltsrechnung Verwaltungshaushalt - Einzelpläne
 Gemeinde 1 Stadt Todtnau
 Einzelplan 5 Gesundheit, Sport, Erholung
 Abschnitt 59 Sonstige Erholungseinrichtungen
 U-Abschnitt 5900 Campingplatz Aftersteg

Seite : 163
 HH.-Jahr: 2010

Haushaltsstelle	Reste vom Vorjahr (K)=Kassenreste (H)=Haushaltsreste EUR	Soll <small>= Einnahmen = Ausgaben</small> ./. Haushaltsreste vom Vorjahr (H) + neue Haushalts- reste (H) EUR	Ist EUR	Neue Reste (K)=Kassenreste (H)=Haushaltsreste EUR	Planvergleich		
					Haushaltsansatz EUR	Soll (Spalte 3) mehr(+) weniger (-) als Ansatz Spalte (6) EUR	zulässige Mehrausgaben Üpl./Apl. bewilligte oder nach § 18 GemHVO EUR
1	2	3	4	5	6	7	8
Ausg.	(K) (H)	2.657,60	2.657,60	(K) (H)	2.700,00	-857,98 815,58	
UAB +/- 5900	(K) (H)	896,61	896,61	(K) (H)	1.600,00	112,19 -815,58	
Einn.	(K) (H)	3.554,21	3.554,21	(K) (H)	4.300,00	-745,79	
Ausg.	(K) (H)	2.657,60	2.657,60	(K) (H)	2.700,00	-857,98 815,58	
AB +/- 59	(K) (H)	896,61	896,61	(K) (H)	1.600,00	112,19 -815,58	
Einn.	2.704,03(K) (H)	70.639,96	76.072,24	-2.728,25(K) (H)	49.500,00	-1.605,66 22.745,62	
Ausg.	13.076,03(K) (H)	392.658,26	397.944,47	7.789,82(K) (H)	407.700,00	-72.725,50 57.683,76	
EP +/- 5	-10.372,00(K) (H)	-322.018,30	-321.872,23	-10.518,07(K) (H)	-358.200,00	71.119,84 -34.938,14	

Haushaltsrechnung Verwaltungshaushalt - Einzelpläne
 Gemeinde 1 Stadt Todtnau
 Einzelplan 6 Bau- und Wohnungswesen, Verkehr
 Abschnitt 60 Bauverwaltung
 U-Abschnitt 6000 Stadtbauamt

Seite : 164
 HH.-Jahr: 2010

Haushaltsstelle	Reste vom Vorjahr (K)=Kassenreste (H)=Haushaltsreste EUR	Soll <small>= Einnahmen = Ausgaben</small> ./. Haushaltsreste vom Vorjahr (H) + neue Haushalts- reste (H) EUR	Ist EUR	Neue Reste (K)=Kassenreste (H)=Haushaltsreste EUR	Planvergleich		
					Haushaltsansatz EUR	Soll (Spalte 3) mehr(+) weniger (-) als Ansatz Spalte (6) EUR	zulässige Mehrausgaben Üpl./Apl. bewilligte oder nach § 18 GemHVO EUR
1	2	3	4	5	6	7	8
.1000	E i n n a h m e n Verwaltungsgebühren (K) 1.812,75 (H)	1.812,75	1.787,75	25,00(K) (H)	800,00	1.012,75	
.1510	Vermischte Einnahmen (K) 1.390,30 (H)	1.390,30	1.390,30	(K) (H)	1.000,00	390,30	
.1650	Erstatt. v. Eigenbetrieben o. Eigenges. 2.609,93(K) (H)	6.170,40	6.029,93	2.750,40(K) (H)	5.500,00	670,40	
.1670	Erstattungen von privaten Unternehmen 287,55(K) (H)			287,55(K) (H)		- - - - -	
.1680	Erstattungen von übrigen Bereichen (K) 15,00 (H)	15,00	15,00	(K) (H)		15,00	
.1690	Innere Verrechnungen (Verwaltung) (K) 65.863,92 (H)	65.863,92	65.863,92	(K) (H)	60.000,00	5.863,92	
Einn.	2.897,48(K) (H)	75.252,37	75.086,90	3.062,95(K) (H)	67.300,00	7.952,37	
.4140	A u s g a b e n Entgelte für Beschäftigte (K) 164.526,64 (H)	164.526,64	164.526,64	(K) (H)	165.000,00	-473,36	

Haushaltsrechnung Verwaltungshaushalt - Einzelpläne
 Gemeinde 1 Stadt Todtnau
 Einzelplan 6 Bau- und Wohnungswesen, Verkehr
 Abschnitt 60 Bauverwaltung
 U-Abschnitt 6000 Stadtbauamt

Seite : 165
 HH.-Jahr: 2010

Haushaltsstelle	Reste vom Vorjahr (K)=Kassenreste (H)=Haushaltsreste EUR	Soll <small>= Einnahmen = Ausgaben</small> ./. Haushaltsreste vom Vorjahr (H) + neue Haushalts- reste (H) EUR	Ist EUR	Neue Reste (K)=Kassenreste (H)=Haushaltsreste EUR	Planvergleich		
					Haushaltsansatz EUR	Soll (Spalte 3) mehr(+) weniger (-) als Ansatz Spalte (6) EUR	zulässige Mehrausgaben Üpl./Apl. bewilligte oder nach § 18 GemHVO EUR
.4300	Versorgungsaufwand für Beamte (K) (H)			(K) (H)	5.000,00	-5.000,00	
.4340	Zusatzversorgung für Beschäftigte (K) (H)	14.993,94	14.993,94	(K) (H)	14.900,00	93,94	
.4440	AG-Anteil Soz. Vers. für Beschäftigte (K) (H)	32.015,56	32.015,56	(K) (H)	31.900,00	115,56	
.4500	Beihilfen und Unterstützungen (K) (H)	3.987,46	3.987,46	(K) (H)	4.000,00	-12,54	
.5200	Geräte u. sonst. Gebrauchsgegenstände (K) (H)	31,73	31,73	(K) (H)	500,00	-468,27	
.5620	Aus- und Fortbildung (K) (H)	565,30	565,30	(K) (H)	400,00	165,30	
.6400	Steuern, Versicherungen, Schadensfälle (K) (H)	892,31	892,31	(K) (H)	1.000,00	-107,69	
.6500	Geschäftsbedarf (K) (H)	2.637,23	2.637,23	(K) (H)	3.000,00	-362,77	
.6521	Geschäftsbedarf, Telefongebühren (K) (H)	379,02	379,02	(K) (H)	500,00	-120,98	

Haushaltsrechnung Verwaltungshaushalt - Einzelpläne
 Gemeinde 1 Stadt Todtnau
 Einzelplan 6 Bau- und Wohnungswesen, Verkehr
 Abschnitt 60 Bauverwaltung
 U-Abschnitt 6000 Stadtbauamt

Seite : 166
 HH.-Jahr: 2010

Haushaltsstelle	Reste vom Vorjahr (K)=Kassenreste (H)=Haushaltsreste EUR	Soll <small>= Einnahmen = Ausgaben</small> ./ Haushaltsreste vom Vorjahr (H) + neue Haushalts- reste (H) EUR	Ist EUR	Neue Reste (K)=Kassenreste (H)=Haushaltsreste EUR	Planvergleich		
					Haushaltsansatz EUR	Soll (Spalte 3) mehr(+) weniger (-) als Ansatz Spalte (6) EUR	zulässige Mehrausgaben
							Üpl./Apl. bewilligte oder nach § 18 GemHVO EUR
1	2	3	4	5	6	7	8
.6540	Geschäftsbedarf, Reisekosten (K) 2.135,35 (H)	2.135,35	2.135,35	(K) (H)	1.900,00	235,35	
.6680	Vermischte Ausgaben (K) 36,00 (H)	36,00	36,00	(K) (H)	200,00	-164,00	
Ausg.	(K) 222.200,54 (H)	222.200,54	222.200,54	(K) (H)	228.300,00	-6.709,61 610,15	
UAB +/- 6000	2.897,48 (K) (H)	-146.948,17	-147.113,64	3.062,95 (K) (H)	-161.000,00	6.709,61 7.342,22	
Einn.	2.897,48 (K) (H)	75.252,37	75.086,90	3.062,95 (K) (H)	67.300,00	7.952,37	
Ausg.	(K) 222.200,54 (H)	222.200,54	222.200,54	(K) (H)	228.300,00	-6.709,61 610,15	
AB +/- 60	2.897,48 (K) (H)	-146.948,17	-147.113,64	3.062,95 (K) (H)	-161.000,00	6.709,61 7.342,22	

Haushaltsrechnung Verwaltungshaushalt - Einzelpläne
 Gemeinde 1 Stadt Todtnau
 Einzelplan 6 Bau- und Wohnungswesen, Verkehr
 Abschnitt 61 Städteplanung, Vermessung, Bauordnung
 U-Abschnitt 6100 Bauleitplanung

Seite : 167
 HH.-Jahr: 2010

Haushaltsstelle	Reste vom Vorjahr (K)=Kassenreste (H)=Haushaltsreste EUR	Soll <small>= Einnahmen = Ausgaben</small> ./ Haushaltsreste vom Vorjahr (H) + neue Haushalts- reste (H) EUR	Ist EUR	Neue Reste (K)=Kassenreste (H)=Haushaltsreste EUR	Planvergleich		
					Haushaltsansatz EUR	Soll (Spalte 3) mehr(+) weniger (-) als Ansatz Spalte (6) EUR	zulässige Mehrausgaben Üpl./Apl. bewilligte oder nach § 18 GemHVO EUR
1	2	3	4	5	6	7	8
Einn.	E i n n a h m e n (K) (H)			(K) (H)		- - - - -	
.6010	A u s g a b e n Sächlicher Aufwand f. Bauleitplanung (K) (H)			(K) (H)	5.000,00	-5.000,00	
Ausg.	(K) (H)			(K) (H)	5.000,00	-5.000,00	
UAB +/- 6100	(K) (H)			(K) (H)	-5.000,00	5.000,00	

Haushaltsstelle	Reste vom Vorjahr (K)=Kassenreste (H)=Haushaltsreste EUR	Soll <small>= Einnahmen = Ausgaben</small> ./. Haushaltsreste vom Vorjahr (H) + neue Haushalts- reste (H) EUR	Ist EUR	Neue Reste (K)=Kassenreste (H)=Haushaltsreste EUR	Planvergleich		
					Haushaltsansatz EUR	Soll (Spalte 3) mehr(+) weniger (-) als Ansatz Spalte (6) EUR	zulässige Mehrausgaben Üpl./Apl. bewilligte oder nach § 18 GemHVO EUR
1	2	3	4	5	6	7	8
Einn.	E i n n a h m e n (K) (H)			(K) (H)		- - - - -	
.6010	A u s g a b e n Sächlicher Aufwand f. Vermessung (K) (H)	2.404,50	2.404,50	(K) (H)	2.000,00	404,50	
Ausg.	(K) (H)	2.404,50	2.404,50	(K) (H)	2.000,00	404,50	
UAB +/- 6120	(K) (H)	-2.404,50	-2.404,50	(K) (H)	-2.000,00	-404,50	
Einn.	(K) (H)			(K) (H)		- - - - -	
Ausg.	(K) (H)	2.404,50	2.404,50	(K) (H)	7.000,00	-5.000,00 404,50	
AB +/- 61	(K) (H)	-2.404,50	-2.404,50	(K) (H)	-7.000,00	5.000,00 -404,50	

Haushaltsrechnung Verwaltungshaushalt - Einzelpläne
 Gemeinde 1 Stadt Todtnau
 Einzelplan 6 Bau- und Wohnungswesen, Verkehr
 Abschnitt 62 Wohnungsbauförderung u. Wohnungsfürsorge
 U-Abschnitt 6200 Förderung des Wohnungsbaus

Seite : 169
 HH.-Jahr: 2010

Haushaltsstelle	Reste vom Vorjahr (K)=Kassenreste (H)=Haushaltsreste EUR	Soll $\frac{\text{Einnahmen}}{\text{Ausgaben}}$ J. Haushaltsreste vom Vorjahr (H) + neue Haushaltsreste (H) EUR	Ist EUR	Neue Reste (K)=Kassenreste (H)=Haushaltsreste EUR	Planvergleich		
					Haushaltsansatz EUR	Soll (Spalte 3) mehr(+) weniger (-) als Ansatz Spalte (6) EUR	zulässige Mehrausgaben Üpl./Apl. bewilligte oder nach § 18 GemHVO EUR
1	2	3	4	5	6	7	8
.2100	E i n n a h m e n Dividenden von Familienheim eG Lörrach (K) 445,46 (H)	445,46	445,46	(K) (H)	500,00	-54,54	
Ausg.	(K) (H)			(K) (H)		- - - - -	
UAB +/- 6200	(K) 445,46 (H)	445,46	445,46	(K) (H)	500,00	-54,54	
Einn.	(K) 445,46 (H)	445,46	445,46	(K) (H)	500,00	-54,54	
Ausg.	(K) (H)			(K) (H)		- - - - -	
AB +/- 62	(K) 445,46 (H)	445,46	445,46	(K) (H)	500,00	-54,54	

Haushaltsrechnung Verwaltungshaushalt - Einzelpläne
 Gemeinde 1 Stadt Todtnau
 Einzelplan 6 Bau- und Wohnungswesen, Verkehr
 Abschnitt 63 Straßen, Wege, Plätze und Brücken
 U-Abschnitt 6300 Gemeindestraßen, Wege, Plätze und Brücken

Seite : 170
 HH.-Jahr: 2010

Haushaltsstelle	Reste vom Vorjahr (K)=Kassenreste (H)=Haushaltsreste EUR	Soll <small>= Einnahmen = Ausgaben</small> /. Haushaltsreste vom Vorjahr (H) + neue Haushalts- reste (H) EUR	Ist EUR	Neue Reste (K)=Kassenreste (H)=Haushaltsreste EUR	Planvergleich		
					Haushaltsansatz EUR	Soll (Spalte 3) mehr(+) weniger (-) als Ansatz Spalte (6) EUR	zulässige Mehrausgaben Üpl./Apl. bewilligte oder nach § 18 GemHVO EUR
1	2	3	4	5	6	7	8
.1100	E i n n a h m e n Benutzungsgebühren und ähnliche Entgelte 64,50(K) (H)	1.922,70	1.532,70	454,50(K) (H)	1.800,00	122,70	
.1510	Vermischte Einnahmen (K) (H)			(K) (H)	200,00	-200,00	
.1620	Erst. v. Gemeinden u. Gemeindeverbänden (K) (H)	298,76	298,76	(K) (H)		298,76	
.1670	Erstattungen von privaten Unternehmen (K) (H)	514,83	119,36	395,47(K) (H)		514,83	
.1680	Erstattungen von übrigen Bereichen (K) (H)			(K) (H)	200,00	-200,00	
.1710	Zuweisungen vom Land (K) (H)	150.392,70	150.392,70	(K) (H)	298.000,00	-147.607,30	
.1780	Zuweisungen von übrigen Bereichen (K) (H)	600,00	600,00	(K) (H)		600,00	
Einn.	64,50(K) (H)	153.728,99	152.943,52	849,97(K) (H)	300.200,00	-148.007,30 1.536,29	
	A u s g a b e n						

Haushaltsrechnung Verwaltungshaushalt - Einzelpläne
 Gemeinde 1 Stadt Todtnau
 Einzelplan 6 Bau- und Wohnungswesen, Verkehr
 Abschnitt 63 Straßen, Wege, Plätze und Brücken
 U-Abschnitt 6300 Gemeindestraßen, Wege, Plätze und Brücken

Seite : 171
 HH.-Jahr: 2010

Haushaltsstelle	Reste vom Vorjahr (K)=Kassenreste (H)=Haushaltsreste EUR	Soll <small>= Einnahmen = Ausgaben</small> ./ Haushaltsreste vom Vorjahr (H) + neue Haushalts- reste (H) EUR	Ist EUR	Neue Reste (K)=Kassenreste (H)=Haushaltsreste EUR	Planvergleich		
					Haushaltsansatz EUR	Soll (Spalte 3) mehr(+) weniger (-) als Ansatz Spalte (6) EUR	zulässige Mehrausgaben Üpl./Apl. bewilligte oder nach § 18 GemHVO EUR
.5100	Unterhalt. d. sonst. unbewegl. Vermögen 200,00(K) (H)	308.136,65	307.266,65	1.070,00(K) (H)	312.000,00	-3.863,35	
.5200	Geräte u. sonst. Gebrauchsgegenstände (K) (H)	259,86	259,86	(K) (H)	500,00	-240,14	
.5300	Mieten und Pachten (K) (H)	210,00	210,00	(K) (H)	300,00	-90,00	
.5400	Bewirtschaftung Grundstücke und Gebäude (K) (H)			(K) (H)	100,00	-100,00	
.6680	Vermischte Ausgaben (K) (H)	507,39	507,39	(K) (H)	100,00	407,39	
.6792	Innere Verrechnungen (Werkhof) (K) (H)	99.941,05	99.941,05	(K) (H)	95.000,00	4.941,05	
.6793	Innere Verrechnungen (Forstbetrieb) (K) (H)	2.657,05	2.657,05	(K) (H)	1.500,00	1.157,05	
.6794	Innere Verrechnungen (Straßenentw.Ant.) (K) (H)	126.039,00	126.039,00	(K) (H)	109.000,00	17.039,00	

Haushaltsrechnung Verwaltungshaushalt - Einzelpläne
 Gemeinde 1 Stadt Todtnau
 Einzelplan 6 Bau- und Wohnungswesen, Verkehr
 Abschnitt 63 Straßen, Wege, Plätze und Brücken
 U-Abschnitt 6300 Gemeindestraßen, Wege, Plätze und Brücken

Haushaltsstelle	Reste vom Vorjahr (K)=Kassenreste (H)=Haushaltsreste EUR	Soll <small>= Einnahmen</small> <small>= Ausgaben</small> ./ Haushaltsreste vom Vorjahr (H) + neue Haushalts- reste (H) EUR	Ist EUR	Neue Reste (K)=Kassenreste (H)=Haushaltsreste EUR	Planvergleich		
					Haushaltsansatz EUR	Soll (Spalte 3) mehr(+) weniger (-) als Ansatz Spalte (6) EUR	zulässige Mehrausgaben
							Üpl./Apl. bewilligte oder nach § 18 GemHVO EUR
1	2	3	4	5	6	7	8
Ausg.	200,00(K) (H)	537.751,00	536.881,00	1.070,00(K) (H)	518.500,00	-4.293,49 23.544,49	
UAB +/- 6300	-135,50(K) (H)	-384.022,01	-383.937,48	-220,03(K) (H)	-218.300,00	-143.713,81 -22.008,20	
Einn.	64,50(K) (H)	153.728,99	152.943,52	849,97(K) (H)	300.200,00	-148.007,30 1.536,29	
Ausg.	200,00(K) (H)	537.751,00	536.881,00	1.070,00(K) (H)	518.500,00	-4.293,49 23.544,49	
AB +/- 63	-135,50(K) (H)	-384.022,01	-383.937,48	-220,03(K) (H)	-218.300,00	-143.713,81 -22.008,20	

Haushaltsrechnung Verwaltungshaushalt - Einzelpläne
 Gemeinde 1 Stadt Todtnau
 Einzelplan 6 Bau- und Wohnungswesen, Verkehr
 Abschnitt 67 Straßenbeleuchtung und -reinigung
 U-Abschnitt 6700 Straßenbeleuchtung

Seite : 173
 HH.-Jahr: 2010

Haushaltsstelle	Reste vom Vorjahr (K)=Kassenreste (H)=Haushaltsreste EUR	Soll <small>= Einnahmen = Ausgaben</small> J. Haushaltsreste vom Vorjahr (H) + neue Haushalts- reste (H) EUR	Ist EUR	Neue Reste (K)=Kassenreste (H)=Haushaltsreste EUR	Planvergleich		
					Haushaltsansatz EUR	Soll (Spalte 3) mehr(+) weniger (-) als Ansatz Spalte (6) EUR	zulässige Mehrausgaben Üpl./Apl. bewilligte oder nach § 18 GemHVO EUR
1	2	3	4	5	6	7	8
	E i n n a h m e n						
.1600	Kostenerstattung vom Bund (K) 204,00 (H)	204,00	204,00	(K) (H)	200,00	4,00	
.1610	Kostenerstattung vom Land (K) 327,00 (H)	327,00	327,00	(K) (H)	300,00	27,00	
.1670	Erstattungen von privaten Unternehmen 112,92(K) (H)			112,92(K) (H)	1.000,00	-1.000,00	
.1680	Erstattungen von übrigen Bereichen (K) 394,41 (H)	49,39	345,02(K) (H)	1.500,00	-1.105,59		
Einn.	112,92(K) (H)	925,41	580,39	457,94(K) (H)	3.000,00	-2.105,59 31,00	
	A u s g a b e n						
.5100	Unterhalt. d. sonst. unbewegl. Vermögen (K) 26.178,37 (H)	25.500,07	678,30(K) (H)	25.000,00	1.178,37		
.5300	Mieten und Pachten (K) 210,00 (H)	210,00	(K) (H)	300,00	-90,00		
.5730	Stromkosten f. Straßenbeleuchtung (K) 64.948,97 (H)	64.948,97	(K) (H)	50.000,00	14.948,97		

Haushaltsrechnung Verwaltungshaushalt - Einzelpläne
 Gemeinde 1 Stadt Todtnau
 Einzelplan 6 Bau- und Wohnungswesen, Verkehr
 Abschnitt 67 Straßenbeleuchtung und -reinigung
 U-Abschnitt 6700 Straßenbeleuchtung

Seite : 174
 HH.-Jahr: 2010

Haushaltsstelle	Reste vom Vorjahr (K)=Kassenreste (H)=Haushaltsreste EUR	Soll <small>= Einnahmen = Ausgaben</small> .J. Haushaltsreste vom Vorjahr (H) + neue Haushalts- reste (H) EUR	Ist EUR	Neue Reste (K)=Kassenreste (H)=Haushaltsreste EUR	Planvergleich		
					Haushaltsansatz EUR	Soll (Spalte 3) mehr(+) weniger (-) als Ansatz Spalte (6) EUR	zulässige Mehrausgaben
							Üpl./Apl. bewilligte oder nach § 18 GemHVO EUR
1	2	3	4	5	6	7	8
.6792	Innere Verrechnungen (Werkhof)						
	(K) 209,00	209,00	209,00	(K)		209,00	
	(H)			(H)			
Ausg.	(K)	91.546,34	90.868,04	678,30(K)	75.300,00	-90,00	
	(H)			(H)		16.336,34	
UAB +/- 6700	112,92(K)	-90.620,93	-90.287,65	-220,36(K)	-72.300,00	-2.015,59	
	(H)			(H)		-16.305,34	

Haushaltsrechnung Verwaltungshaushalt - Einzelpläne
 Gemeinde 1 Stadt Todtnau
 Einzelplan 6 Bau- und Wohnungswesen, Verkehr
 Abschnitt 67 Straßenbeleuchtung und -reinigung
 U-Abschnitt 6750 Straßenreinigung, Winterdienst

Seite : 175
 HH.-Jahr: 2010

Haushaltsstelle	Reste vom Vorjahr (K)=Kassenreste (H)=Haushaltsreste EUR	Soll <small>= Einnahmen = Ausgaben</small> ./. Haushaltsreste vom Vorjahr (H) + neue Haushalts- reste (H) EUR	Ist EUR	Neue Reste (K)=Kassenreste (H)=Haushaltsreste EUR	Planvergleich		
					Haushaltsansatz EUR	Soll (Spalte 3) mehr(+) weniger (-) als Ansatz Spalte (6) EUR	zulässige Mehrausgaben Üpl./Apl. bewilligte oder nach § 18 GemHVO EUR
1	2	3	4	5	6	7	8
.1300	E i n n a h m e n Verkauf von Streugut (K) 107,00 (H)	107,00	107,00	(K) (H)	1.000,00	-893,00	
.1680	Erstattungen von übrigen Bereichen (K) 260,00 (H)	260,00	260,00	(K) (H)	300,00	-40,00	
Einn.	(K) 367,00 (H)	367,00	367,00	(K) (H)	1.300,00	-933,00	
.6340	A u s g a b e n Leistungsvergütungen an Unternehmen (K) 107.878,29 (H)	107.878,29	107.878,29	(K) (H)	80.000,00	27.878,29	
.6360	Sonstige sächliche Zweckausgaben (K) 30.586,83 (H)	30.586,83	30.586,83	(K) (H)	28.000,00	2.586,83	
.6792	Innere Verrechnungen (Werkhof) (K) 272.005,27 (H)	272.005,27	272.005,27	(K) (H)	170.000,00	102.005,27	
.6793	Innere Verrechnungen (Forstbetrieb) (K) (H)			(K) (H)	1.000,00	-1.000,00	

Haushaltsrechnung Verwaltungshaushalt - Einzelpläne
 Gemeinde 1 Stadt Todtnau
 Einzelplan 6 Bau- und Wohnungswesen, Verkehr
 Abschnitt 67 Straßenbeleuchtung und -reinigung
 U-Abschnitt 6750 Straßenreinigung, Winterdienst

Seite : 176
 HH.-Jahr: 2010

Haushaltsstelle	Reste vom Vorjahr (K)=Kassenreste (H)=Haushaltsreste EUR	Soll <small>= Einnahmen</small> <small>= Ausgaben</small> J. Haushaltsreste vom Vorjahr (H) + neue Haushalts- reste (H) EUR	Ist EUR	Neue Reste (K)=Kassenreste (H)=Haushaltsreste EUR	Planvergleich		
					Haushaltsansatz EUR	Soll (Spalte 3) mehr(+) weniger (-) als Ansatz Spalte (6) EUR	zulässige Mehrausgaben Üpl./Apl. bewilligte oder nach § 18 GemHVO EUR
1	2	3	4	5	6	7	8
Ausg.	(K)	410.470,39	410.470,39	(K)	279.000,00	-1.000,00	
	(H)			(H)		132.470,39	
UAB +/- 6750	(K)	-410.103,39	-410.103,39	(K)	-277.700,00	67,00	
	(H)			(H)		-132.470,39	
Einn.	112,92(K)	1.292,41	947,39	457,94(K)	4.300,00	-3.038,59	
	(H)			(H)		31,00	
Ausg.	(K)	502.016,73	501.338,43	678,30(K)	354.300,00	-1.090,00	
	(H)			(H)		148.806,73	
AB +/- 67	112,92(K)	-500.724,32	-500.391,04	-220,36(K)	-350.000,00	-1.948,59	
	(H)			(H)		-148.775,73	

Haushaltsrechnung Verwaltungshaushalt - Einzelpläne
 Gemeinde 1 Stadt Todtnau
 Einzelplan 6 Bau- und Wohnungswesen, Verkehr
 Abschnitt 69 Wasserläufe, Wasserbau
 U-Abschnitt 6900 Öffentliche Gewässer

Seite : 177
 HH.-Jahr: 2010

Haushaltsstelle	Reste vom Vorjahr (K)=Kassenreste (H)=Haushaltsreste EUR	Soll <small>= Einnahmen = Ausgaben</small> /. Haushaltsreste vom Vorjahr (H) + neue Haushalts- reste (H) EUR	Ist EUR	Neue Reste (K)=Kassenreste (H)=Haushaltsreste EUR	Planvergleich		
					Haushaltsansatz EUR	Soll (Spalte 3) mehr(+) weniger (-) als Ansatz Spalte (6) EUR	zulässige Mehrausgaben Üpl./Apl. bewilligte oder nach § 18 GemHVO EUR
1	2	3	4	5	6	7	8
Einn.	E i n n a h m e n (K) (H)			(K) (H)		- - - - -	
.5100	A u s g a b e n Unterhaltung der Wasserläufe (K) (H)	32,55	32,55	(K) (H)	8.000,00	-7.967,45	
.6792	Innere Verrechnungen (Werkhof) (K) (H)	6.312,95	6.312,95	(K) (H)	10.400,00	-4.087,05	
Ausg.	(K) (H)	6.345,50	6.345,50	(K) (H)	18.400,00	-12.054,50	
UAB +/- 6900	(K) (H)	-6.345,50	-6.345,50	(K) (H)	-18.400,00	12.054,50	
Einn.	(K) (H)			(K) (H)		- - - - -	
Ausg.	(K) (H)	6.345,50	6.345,50	(K) (H)	18.400,00	-12.054,50	
AB +/- 69	(K) (H)	-6.345,50	-6.345,50	(K) (H)	-18.400,00	12.054,50	

Haushaltsrechnung Verwaltungshaushalt - Einzelpläne
 Gemeinde 1 Stadt Todtnau
 Einzelplan 6 Bau- und Wohnungswesen, Verkehr
 Abschnitt 69 Wasserläufe, Wasserbau
 U-Abschnitt 6900 Öffentliche Gewässer

Seite : 178
 HH.-Jahr: 2010

Haushaltsstelle	Reste vom Vorjahr (K)=Kassenreste (H)=Haushaltsreste EUR	Soll <small>= Einnahmen = Ausgaben</small> ./. Haushaltsreste vom Vorjahr (H) + neue Haushalts- reste (H) EUR	Ist EUR	Neue Reste (K)=Kassenreste (H)=Haushaltsreste EUR	Planvergleich		
					Haushaltsansatz EUR	Soll (Spalte 3) mehr(+) weniger (-) als Ansatz Spalte (6) EUR	zulässige Mehrausgaben
							Üpl./Apl. bewilligte oder nach § 18 GemHVO EUR
1	2	3	4	5	6	7	8
Einn.	3.074,90(K) (H)	230.719,23	229.423,27	4.370,86(K) (H)	372.300,00	-151.100,43 9.519,66	
Ausg.	200,00(K) (H)	1.270.718,27	1.269.169,97	1.748,30(K) (H)	1.126.500,00	-29.147,60 173.365,87	
EP +/- 6	2.874,90(K) (H)	-1.039.999,04	-1.039.746,70	2.622,56(K) (H)	-754.200,00	-121.952,83 -163.846,21	

Haushaltsrechnung Verwaltungshaushalt - Einzelpläne
 Gemeinde 1 Stadt Todtnau
 Einzelplan 7 Öffentliche Einrichtungen, Wirtschaftsförderung
 Abschnitt 70 Abwasserbeseitigung
 U-Abschnitt 7010 Abwasserkanäle

Seite : 179
 HH.-Jahr: 2010

Haushaltsstelle	Reste vom Vorjahr (K)=Kassenreste (H)=Haushaltsreste EUR	Soll <small>= Einnahmen = Ausgaben</small> ./. Haushaltsreste vom Vorjahr (H) + neue Haushalts- reste (H) EUR	Ist EUR	Neue Reste (K)=Kassenreste (H)=Haushaltsreste EUR	Planvergleich		
					Haushaltsansatz EUR	Soll (Spalte 3) mehr(+) weniger (-) als Ansatz Spalte (6) EUR	zulässige Mehrausgaben Üpl./Apl. bewilligte oder nach § 18 GemHVO EUR
1	2	3	4	5	6	7	8
.1100	E i n n a h m e n Benutzungsgebühren und ähnliche 169.556,96(K) (H)	Entgelte 753.087,46	768.604,19	154.040,23(K) (H)	750.000,00	3.087,46	
.1694	Innere Verrechnungen (Straßenentw. (K) (H)	Antw. Ant.) 116.791,00	116.791,00	(K) (H)	98.000,00	18.791,00	
.2760	Auflösung passivierter Beiträge (K) (H)	76.053,00	76.053,00	(K) (H)	76.000,00	53,00	
.2770	Auflösung passivierter Zuschüsse (K) (H)	151.129,00	151.129,00	(K) (H)	145.000,00	6.129,00	
Einn.	169.556,96(K) (H)	1.097.060,46	1.112.577,19	154.040,23(K) (H)	1.069.000,00	28.060,46	
.5100	A u s g a b e n Unterhaltung der Kanalleitungen 15.883,83(K) (H)		87.714,44	18.624,56(K) (H)	80.000,00	10.455,17	
.5200	Geräte u. sonst. Gebrauchsgegenstände (K) (H)		1.558,89	(K) (H)	200,00	1.358,89	
.5730	Betriebsstrom für Abwasseranlagen (K) (H)		3.402,76	187,00(K) (H)	4.800,00	-1.210,24	

Haushaltsrechnung Verwaltungshaushalt - Einzelpläne
 Gemeinde 1 Stadt Todtnau
 Einzelplan 7 Öffentliche Einrichtungen, Wirtschaftsförderung
 Abschnitt 70 Abwasserbeseitigung
 U-Abschnitt 7010 Abwasserkanäle

Seite : 180
 HH.-Jahr: 2010

Haushaltsstelle	Reste vom Vorjahr (K)=Kassenreste (H)=Haushaltsreste EUR	Soll <small>= Einnahmen = Ausgaben</small> .J. Haushaltsreste vom Vorjahr (H) + neue Haushalts- reste (H) EUR	Ist EUR	Neue Reste (K)=Kassenreste (H)=Haushaltsreste EUR	Planvergleich		
					Haushaltsansatz EUR	Soll (Spalte 3) mehr(+) weniger (-) als Ansatz Spalte (6) EUR	zulässige Mehrausgaben Üpl./Apl. bewilligte oder nach § 18 GemHVO EUR
1	2	3	4	5	6	7	8
.6500	Geschäftsbedarf (K) (H)			(K) (H)	100,00	-100,00	
.6521	Geschäftsbedarf, Telefongebühren (K) (H)	252,11	252,11	(K) (H)	300,00	-47,89	
.6680	Vermischte Ausgaben 2.023,00(K) (H)		2.023,00	(K) (H)	8.000,00	-8.000,00	
.6790	Innere Verrechnungen (Verwaltung) (K) (H)	28.397,53	28.397,53	(K) (H)	25.000,00	3.397,53	
.6792	Innere Verrechnungen (Werkhof) (K) (H)	5.213,41	5.213,41	(K) (H)	7.000,00	-1.786,59	
.6800	Abschreibungen (K) (H)	260.386,00	260.386,00	(K) (H)	230.000,00	30.386,00	
.6850	Verzinsung des Anlagekapitals (K) (H)	96.416,00	96.416,00	(K) (H)	93.000,00	3.416,00	

Haushaltsrechnung Verwaltungshaushalt - Einzelpläne
 Gemeinde 1 Stadt Todtnau
 Einzelplan 7 Öffentliche Einrichtungen, Wirtschaftsförderung
 Abschnitt 70 Abwasserbeseitigung
 U-Abschnitt 7010 Abwasserkanäle

Seite : 181
 HH.-Jahr: 2010

Haushaltsstelle	Reste vom Vorjahr (K)=Kassenreste (H)=Haushaltsreste EUR	Soll <small>= Einnahmen</small> <small>= Ausgaben</small> ./. Haushaltsreste vom Vorjahr (H) + neue Haushalts- reste (H) EUR	Ist EUR	Neue Reste (K)=Kassenreste (H)=Haushaltsreste EUR	Planvergleich		
					Haushaltsansatz EUR	Soll (Spalte 3) mehr(+) weniger (-) als Ansatz Spalte (6) EUR	zulässige Mehrausgaben
							Üpl./Apl. bewilligte oder nach § 18 GemHVO EUR
1	2	3	4	5	6	7	8
Ausg.	17.906,83(K)	486.268,87	485.364,14	18.811,56(K)	448.400,00	-11.144,72	
	(H)			(H)		49.013,59	
UAB +/-	151.650,13(K)	610.791,59	627.213,05	135.228,67(K)	620.600,00	11.144,72	
7010	(H)			(H)		-20.953,13	

Haushaltsstelle	Reste vom Vorjahr (K)=Kassenreste (H)=Haushaltsreste EUR	Soll <small>= Einnahmen = Ausgaben</small> /. Haushaltsreste vom Vorjahr (H) + neue Haushalts- reste (H) EUR	Ist EUR	Neue Reste (K)=Kassenreste (H)=Haushaltsreste EUR	Planvergleich		
					Haushaltsansatz EUR	Soll (Spalte 3) mehr(+) weniger (-) als Ansatz Spalte (6) EUR	zulässige Mehrausgaben Üpl./Apl. bewilligte oder nach § 18 GemHVO EUR
1	2	3	4	5	6	7	8
.1510	E i n n a h m e n Vermischte Einnahmen (K) 490,00 (H)	490,00	490,00	(K) (H)	500,00	-10,00	
.1511	Rückersatz aus Schadensfällen (BGV) (K) 2.257,20 (H)	2.257,20	2.257,20	(K) (H)		2.257,20	
.1650	Erstatt. v. Eigenbetrieben o. Eigenges. (K) 274,44 (H)	274,44	274,44	(K) (H)	300,00	-25,56	
.1660	Erstatt. v. sonst. öff. Sonderrechnungen (K) 22,86 (H)	22,86	22,86	(K) (H)		22,86	
.1670	Erstattungen von privaten Unternehmen 228,70 (K) (H)		228,70	(K) (H)	200,00	-200,00	
.1690	Innere Verrechnungen (Verwaltung) (K) 640,24 (H)	640,24	640,24	(K) (H)	500,00	140,24	
.1694	Innere Verrechnungen (Straßenentw. Ant.) (K) 9.248,00 (H)	9.248,00	9.248,00	(K) (H)	11.000,00	-1.752,00	
Einn.	228,70 (K) (H)	12.932,74	13.161,44	(K) (H)	12.500,00	-1.987,56 2.420,30	
	A u s g a b e n						

Haushaltsrechnung Verwaltungshaushalt - Einzelpläne
 Gemeinde 1 Stadt Todtnau
 Einzelplan 7 Öffentliche Einrichtungen, Wirtschaftsförderung
 Abschnitt 70 Abwasserbeseitigung
 U-Abschnitt 7020 Kläranlagen

Seite : 183
 HH.-Jahr: 2010

Haushaltsstelle	Reste vom Vorjahr (K)=Kassenreste (H)=Haushaltsreste EUR	Soll <small>= Einnahmen = Ausgaben</small> ./. Haushaltsreste vom Vorjahr (H) + neue Haushalts- reste (H) EUR	Ist EUR	Neue Reste (K)=Kassenreste (H)=Haushaltsreste EUR	Planvergleich		
					Haushaltsansatz EUR	Soll (Spalte 3) mehr(+) weniger (-) als Ansatz Spalte (6) EUR	zulässige Mehrausgaben Üpl./Apl. bewilligte oder nach § 18 GemHVO EUR
.4140	Entgelte für Beschäftigte (K) 117.151,02 (H)	117.151,02	117.151,02	(K) (H)	118.800,00	-1.648,98	
.4340	Zusatzversorgung für Beschäftigte (K) 11.130,67 (H)	11.130,67	11.130,67	(K) (H)	11.500,00	-369,33	
.4440	AG-Anteil Soz. Vers. für Beschäftigte (K) 24.209,97 (H)	24.209,97	24.209,97	(K) (H)	25.100,00	-890,03	
.4500	Beihilfen und Unterstützungen (K) 13,75 (H)	13,75	13,75	(K) (H)	100,00	-86,25	
.5000	Unterhaltung der Grundstücke und Gebäude (K) 9.626,37 (H)	9.626,37	9.626,37	(K) (H)	20.000,00	-10.373,63	
.5200	Geräte u. sonst. Gebrauchsgegenstände (K) 1.077,90 (H)	1.077,90	1.077,90	(K) (H)	2.000,00	-922,10	
.5400	Bewirtschaftung Grundstücke und Gebäude (K) 50.773,75 (H)	50.773,75	48.715,70	2.058,05(K) (H)	50.000,00	773,75	
.5500	Haltung von Fahrzeugen (K) 1.197,90 (H)	1.197,90	1.197,90	(K) (H)	1.500,00	-302,10	
.5510	Betriebsstoffe für Fahrzeuge (K) 1.301,89 (H)	1.301,89	1.301,89	(K) (H)	1.000,00	301,89	

Haushaltsrechnung Verwaltungshaushalt - Einzelpläne
 Gemeinde 1 Stadt Todtnau
 Einzelplan 7 Öffentliche Einrichtungen, Wirtschaftsförderung
 Abschnitt 70 Abwasserbeseitigung
 U-Abschnitt 7020 Kläranlagen

Seite : 184
 HH.-Jahr: 2010

Haushaltsstelle	Reste vom Vorjahr (K)=Kassenreste (H)=Haushaltsreste EUR	Soll <small>= Einnahmen = Ausgaben</small> ./. Haushaltsreste vom Vorjahr (H) + neue Haushalts- reste (H) EUR	Ist EUR	Neue Reste (K)=Kassenreste (H)=Haushaltsreste EUR	Planvergleich		
					Haushaltsansatz EUR	Soll (Spalte 3) mehr(+) weniger (-) als Ansatz Spalte (6) EUR	zulässige Mehrausgaben Üpl./Apl. bewilligte oder nach § 18 GemHVO EUR
1	2	3	4	5	6	7	8
.5620	Aus- u. Fortbildung der Klärwärter (K) 945,50 (H)	945,50	945,50	(K) (H)	200,00	745,50	
.5700	Verbrauchs- u. Betriebsmittel (K) 15.420,18 (H)	15.420,18	15.420,18	(K) (H)	18.000,00	-2.579,82	
.5730	Betriebsstrom f. Kläranlagen (K) 66.938,86 (H)	66.938,86	59.766,58	7.172,28(K) (H)	60.000,00	6.938,86	
.6360	Sonstige sächliche Zweckausgaben (K) 119,41 (H)	119,41	119,41	(K) (H)	200,00	-80,59	
.6400	Steuern, Versicherungen, Schadensfälle (K) 5.114,11 (H)	5.114,11	5.114,11	(K) (H)	5.000,00	114,11	
.6401	Abwasserabgabe (K) 3.614,79 (H)	3.614,79	3.614,79	(K) (H)	30.000,00	-26.385,21	
.6500	Geschäftsbedarf (K) 247,33 (H)	247,33	247,33	(K) (H)	300,00	-52,67	
.6521	Geschäftsbedarf, Telefongebühren (K) 690,47 (H)	690,47	690,47	(K) (H)	700,00	-9,53	
.6540	Reisekosten (K) 166,50 (H)	166,50	166,50	(K) (H)		166,50	

Haushaltsrechnung Verwaltungshaushalt - Einzelpläne
 Gemeinde 1 Stadt Todtnau
 Einzelplan 7 Öffentliche Einrichtungen, Wirtschaftsförderung
 Abschnitt 70 Abwasserbeseitigung
 U-Abschnitt 7020 Kläranlagen

Seite : 185
 HH.-Jahr: 2010

Haushaltsstelle	Reste vom Vorjahr (K)=Kassenreste (H)=Haushaltsreste EUR	Soll <small>= Einnahmen = Ausgaben</small> J. Haushaltsreste vom Vorjahr (H) + neue Haushalts- reste (H) EUR	Ist EUR	Neue Reste (K)=Kassenreste (H)=Haushaltsreste EUR	Planvergleich		
					Haushaltsansatz EUR	Soll (Spalte 3) mehr(+) weniger (-) als Ansatz Spalte (6) EUR	zulässige Mehrausgaben Üpl./Apl. bewilligte oder nach § 18 GemHVO EUR
1	2	3	4	5	6	7	8
.6610	Mitgliedsbeiträge an Verbände, Vereine (K) 453,00 (H)	453,00	453,00	(K) (H)	500,00	-47,00	
.6680	Vermischte Ausgaben (K) 483,54 (H)	483,54	483,54	(K) (H)	200,00	283,54	
.6790	Innere Verrechnungen (Verwaltung) (K) 14.198,76 (H)	14.198,76	14.198,76	(K) (H)	12.500,00	1.698,76	
.6792	Innere Verrechnungen (Werkhof) (K) 6.656,63 (H)	6.656,63	6.656,63	(K) (H)	7.300,00	-643,37	
.6800	Abschreibungen (K) 135.065,00 (H)	135.065,00	135.065,00	(K) (H)	135.000,00	65,00	
.6850	Verzinsung des Anlagekapitals (K) 23.953,00 (H)	23.953,00	23.953,00	(K) (H)	29.000,00	-5.047,00	
.7130	Sachkostenumlage an GVV Schönau 57.861,08(K) (H)	59.781,86	57.861,08	59.781,86(K) (H)	60.000,00	-218,14	

Haushaltsrechnung Verwaltungshaushalt - Einzelpläne
 Gemeinde 1 Stadt Todtnau
 Einzelplan 7 Öffentliche Einrichtungen, Wirtschaftsförderung
 Abschnitt 70 Abwasserbeseitigung
 U-Abschnitt 7020 Kläranlagen

Seite : 186
 HH.-Jahr: 2010

Haushaltsstelle	Reste vom Vorjahr (K)=Kassenreste (H)=Haushaltsreste EUR	Soll <small>= Einnahmen = Ausgaben</small> .J. Haushaltsreste vom Vorjahr (H) + neue Haushalts- reste (H) EUR	Ist EUR	Neue Reste (K)=Kassenreste (H)=Haushaltsreste EUR	Planvergleich		
					Haushaltsansatz EUR	Soll (Spalte 3) mehr(+) weniger (-) als Ansatz Spalte (6) EUR	zulässige Mehrausgaben
							Üpl./Apl. bewilligte oder nach § 18 GemHVO EUR
1	2	3	4	5	6	7	8
Ausg.	57.861,08(K) (H)	550.332,16	539.181,05	69.012,19(K) (H)	588.900,00	-49.655,75 11.087,91	
UAB +/- 7020	-57.632,38(K) (H)	-537.399,42	-526.019,61	-69.012,19(K) (H)	-576.400,00	47.668,19 -8.667,61	
Einn.	169.785,66(K) (H)	1.109.993,20	1.125.738,63	154.040,23(K) (H)	1.081.500,00	-1.987,56 30.480,76	
Ausg.	75.767,91(K) (H)	1.036.601,03	1.024.545,19	87.823,75(K) (H)	1.037.300,00	-60.800,47 60.101,50	
AB +/- 70	94.017,75(K) (H)	73.392,17	101.193,44	66.216,48(K) (H)	44.200,00	58.812,91 -29.620,74	

Haushaltsrechnung Verwaltungshaushalt - Einzelpläne
 Gemeinde 1 Stadt Todtnau
 Einzelplan 7 Öffentliche Einrichtungen, Wirtschaftsförderung
 Abschnitt 72 Abfallbeseitigung
 U-Abschnitt 7200 Müllabfuhr

Seite : 187
 HH.-Jahr: 2010

Haushaltsstelle	Reste vom Vorjahr (K)=Kassenreste (H)=Haushaltsreste EUR	Soll <small>= Einnahmen = Ausgaben</small> /. Haushaltsreste vom Vorjahr (H) + neue Haushalts- reste (H) EUR	Ist EUR	Neue Reste (K)=Kassenreste (H)=Haushaltsreste EUR	Planvergleich		
					Haushaltsansatz EUR	Soll (Spalte 3) mehr(+) weniger (-) als Ansatz Spalte (6) EUR	zulässige Mehrausgaben Üpl./Apl. bewilligte oder nach § 18 GemHVO EUR
1	2	3	4	5	6	7	8
	E i n n a h m e n						
.1111	Gebühren für Erdaushubdeponie (K) 120.906,50 (H)	120.906,50	100.538,50	20.368,00(K) (H)	500,00	120.406,50	
.1510	Vermischte Einnahmen 943,50(K) (H)	1.850,00	1.850,00	943,50(K) (H)	2.500,00	-650,00	
.1620	Erst. v. Gemeinden u. Gemeindeverbänden (K) 535,50 (H)	535,50	535,50	(K) (H)	2.000,00	-1.464,50	
Einn.	943,50(K) (H)	123.292,00	102.924,00	21.311,50(K) (H)	5.000,00	-2.114,50 120.406,50	
	A u s g a b e n						
.5100	Unterhalt. d. sonst. unbewegl. Vermögen (K) 98,17 (H)	98,17	98,17	(K) (H)	500,00	-401,83	
.5110	Untersuchung von Deponien auf Altlasten 700,00(K) (H)	10.846,02	10.846,02	700,00(K) (H)		10.846,02	
.5200	Geräte u. sonst. Gebrauchsgegenstände (K) 59,50 (H)	59,50	59,50	(K) (H)		59,50	
.6341	Kosten der Wertstoffentsorgung (K) 350,00 (H)	350,00	350,00	(K) (H)	300,00	50,00	

Haushaltsrechnung Verwaltungshaushalt - Einzelpläne
 Gemeinde 1 Stadt Todtnau
 Einzelplan 7 Öffentliche Einrichtungen, Wirtschaftsförderung
 Abschnitt 72 Abfallbeseitigung
 U-Abschnitt 7200 Müllabfuhr

Seite : 188
 HH.-Jahr: 2010

Haushaltsstelle	Reste vom Vorjahr (K)=Kassenreste (H)=Haushaltsreste EUR	Soll <small>= Einnahmen = Ausgaben</small> ./. Haushaltsreste vom Vorjahr (H) + neue Haushalts- reste (H) EUR	Ist EUR	Neue Reste (K)=Kassenreste (H)=Haushaltsreste EUR	Planvergleich		
					Haushaltsansatz EUR	Soll (Spalte 3) mehr(+) weniger (-) als Ansatz Spalte (6) EUR	zulässige Mehrausgaben Üpl./Apl. bewilligte oder nach § 18 GemHVO EUR
1	2	3	4	5	6	7	8
.6790	Innere Verrechnungen (Verwaltung) (K) 9.798,00 (H)	9.798,00	9.798,00	(K) (H)	10.000,00	-202,00	
.6792	Innere Verrechnungen (Werkhof) (K) 372,85 (H)	372,85	372,85	(K) (H)	1.000,00	-627,15	
.6800	Abschreibungen (K) 495,00 (H)	495,00	495,00	(K) (H)	500,00	-5,00	
.6850	Verzinsung des Anlagekapitals (K) 96,05 (H)	96,05	96,05	(K) (H)	200,00	-103,95	
Ausg.	700,00(K) (H)	22.115,59	22.115,59	700,00(K) (H)	12.500,00	-1.339,93 10.955,52	
UAB +/- 7200	243,50(K) (H)	101.176,41	80.808,41	20.611,50(K) (H)	-7.500,00	-774,57 109.450,98	
Einn.	943,50(K) (H)	123.292,00	102.924,00	21.311,50(K) (H)	5.000,00	-2.114,50 120.406,50	
Ausg.	700,00(K) (H)	22.115,59	22.115,59	700,00(K) (H)	12.500,00	-1.339,93 10.955,52	
AB +/- 72	243,50(K) (H)	101.176,41	80.808,41	20.611,50(K) (H)	-7.500,00	-774,57 109.450,98	

Haushaltsrechnung Verwaltungshaushalt - Einzelpläne
 Gemeinde 1 Stadt Todtnau
 Einzelplan 7 Öffentliche Einrichtungen, Wirtschaftsförderung
 Abschnitt 73 Märkte
 U-Abschnitt 7300 Jahrmarkt

Seite : 189
 HH.-Jahr: 2010

Haushaltsstelle	Reste vom Vorjahr (K)=Kassenreste (H)=Haushaltsreste EUR	Soll <small>= Einnahmen = Ausgaben</small> ./. Haushaltsreste vom Vorjahr (H) + neue Haushalts- reste (H) EUR	Ist EUR	Neue Reste (K)=Kassenreste (H)=Haushaltsreste EUR	Planvergleich		
					Haushaltsansatz EUR	Soll (Spalte 3) mehr(+) weniger (-) als Ansatz Spalte (6) EUR	zulässige Mehrausgaben Üpl./Apl. bewilligte oder nach § 18 GemHVO EUR
1	2	3	4	5	6	7	8
.1100	E i n n a h m e n Benutzungsgebühren und ähnliche 211,00(K) (H)	Entgelte 3.201,00	3.412,00	(K) (H)	2.500,00	701,00	
Einn.	211,00(K) (H)	3.201,00	3.412,00	(K) (H)	2.500,00	701,00	
.5300	A u s g a b e n Mieten und Pachten (K) (H)	672,00	672,00	(K) (H)	700,00	-28,00	
.6680	Vermischte Ausgaben (K) (H)	253,62	253,62	(K) (H)	400,00	-146,38	
.6792	Innere Verrechnungen (Werkhof) (K) (H)	535,55	535,55	(K) (H)	500,00	35,55	
Ausg.	(K) (H)	1.461,17	1.461,17	(K) (H)	1.600,00	-174,38 35,55	
UAB +/- 7300	211,00(K) (H)	1.739,83	1.950,83	(K) (H)	900,00	174,38 665,45	

Haushaltsrechnung Verwaltungshaushalt - Einzelpläne
 Gemeinde 1 Stadt Todtnau
 Einzelplan 7 Öffentliche Einrichtungen, Wirtschaftsförderung
 Abschnitt 73 Märkte
 U-Abschnitt 7300 Jahrmarkt

Seite : 190
 HH.-Jahr: 2010

Haushaltsstelle	Reste vom Vorjahr (K)=Kassenreste (H)=Haushaltsreste EUR	Soll <small>= Einnahmen = Ausgaben</small> ./. Haushaltsreste vom Vorjahr (H) + neue Haushalts- reste (H) EUR	Ist EUR	Neue Reste (K)=Kassenreste (H)=Haushaltsreste EUR	Planvergleich		
					Haushaltsansatz EUR	Soll (Spalte 3) mehr(+) weniger (-) als Ansatz Spalte (6) EUR	zulässige Mehrausgaben
							Üpl./Apl. bewilligte oder nach § 18 GemHVO EUR
1	2	3	4	5	6	7	8
Einn.	211,00 (K) (H)	3.201,00	3.412,00	(K) (H)	2.500,00	701,00	
Ausg.	(K) (H)	1.461,17	1.461,17	(K) (H)	1.600,00	-174,38 35,55	
AB +/- 73	211,00 (K) (H)	1.739,83	1.950,83	(K) (H)	900,00	174,38 665,45	

Haushaltsrechnung Verwaltungshaushalt - Einzelpläne
 Gemeinde 1 Stadt Todtnau
 Einzelplan 7 Öffentliche Einrichtungen, Wirtschaftsförderung
 Abschnitt 75 Bestattungswesen
 U-Abschnitt 7500 Friedhöfe

Seite : 191
 HH.-Jahr: 2010

Haushaltsstelle	Reste vom Vorjahr (K)=Kassenreste (H)=Haushaltsreste EUR	Soll <small>= Einnahmen = Ausgaben</small> /. Haushaltsreste vom Vorjahr (H) + neue Haushalts- reste (H) EUR	Ist EUR	Neue Reste (K)=Kassenreste (H)=Haushaltsreste EUR	Planvergleich		
					Haushaltsansatz EUR	Soll (Spalte 3) mehr(+) weniger (-) als Ansatz Spalte (6) EUR	zulässige Mehrausgaben Üpl./Apl. bewilligte oder nach § 18 GemHVO EUR
1	2	3	4	5	6	7	8
.1100	E i n n a h m e n Benutzungsgebühren und ähnliche Entgelte 3.420,00(K) (H)	54.177,40	53.389,40	4.208,00(K) (H)	53.000,00	1.177,40	
.1510	Vermischte Einnahmen (K) (H)	200,00	200,00	(K) (H)		200,00	
.1600	Kostenerstattung vom Bund (K) (H)	849,11	849,11	(K) (H)	900,00	-50,89	
.1680	Erstattungen von übrigen Bereichen (K) (H)	1.269,00	1.128,00	141,00(K) (H)	1.500,00	-231,00	
Einn.	3.420,00(K) (H)	56.495,51	55.566,51	4.349,00(K) (H)	55.400,00	-281,89 1.377,40	
.5000	A u s g a b e n Unterhaltung der Grundstücke und Gebäude (K) (H)	1.987,18	1.987,18	(K) (H)	1.000,00	987,18	
.5100	Unterhalt. d. sonst. unbewegl. Vermögen (K) (H)	1.196,05	1.196,05	(K) (H)	19.500,00	-18.303,95	
.5200	Geräte u. sonst. Gebrauchsgegenstände (K) (H)	50,00	50,00	(K) (H)	400,00	-350,00	

Haushaltsrechnung Verwaltungshaushalt - Einzelpläne
 Gemeinde 1 Stadt Todtnau
 Einzelplan 7 Öffentliche Einrichtungen, Wirtschaftsförderung
 Abschnitt 75 Bestattungswesen
 U-Abschnitt 7500 Friedhöfe

Seite : 192
 HH.-Jahr: 2010

Haushaltsstelle	Reste vom Vorjahr (K)=Kassenreste (H)=Haushaltsreste EUR	Soll <small>= Einnahmen = Ausgaben</small> ./. Haushaltsreste vom Vorjahr (H) + neue Haushalts- reste (H) EUR	Ist EUR	Neue Reste (K)=Kassenreste (H)=Haushaltsreste EUR	Planvergleich		
					Haushaltsansatz EUR	Soll (Spalte 3) mehr(+) weniger (-) als Ansatz Spalte (6) EUR	zulässige Mehrausgaben Üpl./Apl. bewilligte oder nach § 18 GemHVO EUR
.5400	Bewirtschaftung (K) (H)	Grundstücke und 20.059,38	Gebäude 20.059,38	(K) (H)	15.000,00	5.059,38	
.6400	(K) (H)	Steuern, Versicherungen, Schadensfälle 494,99	494,99	(K) (H)	300,00	194,99	
.6680	(K) (H)	Vermischte Ausgaben 4.442,95	4.442,95	(K) (H)	4.500,00	-57,05	
.6790	(K) (H)	Innere Verrechnungen (Verwaltung) 11.530,24	11.530,24	(K) (H)	11.000,00	530,24	
.6792	(K) (H)	Innere Verrechnungen (Werkhof) 43.355,90	43.355,90	(K) (H)	35.000,00	8.355,90	
.6800	(K) (H)	Abschreibungen 18.018,00	18.018,00	(K) (H)	19.000,00	-982,00	
.6850	(K) (H)	Verzinsung des Anlagekapitals 8.265,34	8.265,34	(K) (H)	12.000,00	-3.734,66	
.7000	(K) (H)	Zuschuss für Kriegsgräberfürsorge		(K) (H)	100,00	-100,00	

Haushaltsrechnung Verwaltungshaushalt - Einzelpläne
 Gemeinde 1 Stadt Todtnau
 Einzelplan 7 Öffentliche Einrichtungen, Wirtschaftsförderung
 Abschnitt 75 Bestattungswesen
 U-Abschnitt 7500 Friedhöfe

Seite : 193
 HH.-Jahr: 2010

Haushaltsstelle	Reste vom Vorjahr (K)=Kassenreste (H)=Haushaltsreste EUR	Soll <small>= Einnahmen</small> <small>= Ausgaben</small> ./ Haushaltsreste vom Vorjahr (H) + neue Haushalts- reste (H) EUR	Ist EUR	Neue Reste (K)=Kassenreste (H)=Haushaltsreste EUR	Planvergleich		
					Haushaltsansatz EUR	Soll (Spalte 3) mehr(+) weniger (-) als Ansatz Spalte (6) EUR	zulässige Mehrausgaben Üpl./Apl. bewilligte oder nach § 18 GemHVO EUR
1	2	3	4	5	6	7	8
Ausg.	(K) (H)	109.400,03	109.400,03	(K) (H)	117.800,00	-23.527,66 15.127,69	
UAB +/- 7500	3.420,00(K) (H)	-52.904,52	-53.833,52	4.349,00(K) (H)	-62.400,00	23.245,77 -13.750,29	
Einn.	3.420,00(K) (H)	56.495,51	55.566,51	4.349,00(K) (H)	55.400,00	-281,89 1.377,40	
Ausg.	(K) (H)	109.400,03	109.400,03	(K) (H)	117.800,00	-23.527,66 15.127,69	
AB +/- 75	3.420,00(K) (H)	-52.904,52	-53.833,52	4.349,00(K) (H)	-62.400,00	23.245,77 -13.750,29	

Haushaltsrechnung Verwaltungshaushalt - Einzelpläne
 Gemeinde 1 Stadt Todtnau
 Einzelplan 7 Öffentliche Einrichtungen, Wirtschaftsförderung
 Abschnitt 76 Sonstige Öffentliche Einrichtungen
 U-Abschnitt 7630 Öffentliche Anschlagstellen

Seite : 194
 HH.-Jahr: 2010

Haushaltsstelle	Reste vom Vorjahr (K)=Kassenreste (H)=Haushaltsreste EUR	Soll <small>= Einnahmen = Ausgaben</small> .J. Haushaltsreste vom Vorjahr (H) + neue Haushalts- reste (H) EUR	Ist EUR	Neue Reste (K)=Kassenreste (H)=Haushaltsreste EUR	Planvergleich		
					Haushaltsansatz EUR	Soll (Spalte 3) mehr(+) weniger (-) als Ansatz Spalte (6) EUR	zulässige Mehrausgaben
							Üpl./Apl. bewilligte oder nach § 18 GemHVO EUR
1	2	3	4	5	6	7	8
Einn.	E i n n a h m e n (K) (H)			(K) (H)		- - - - -	
.5200	A u s g a b e n Geräte u. sonst. Gebrauchsgegenstände (K) (H)			(K) (H)	200,00	-200,00	
Ausg.	(K) (H)			(K) (H)	200,00	-200,00	
UAB +/- 7630	(K) (H)			(K) (H)	-200,00	200,00	

Haushaltsrechnung Verwaltungshaushalt - Einzelpläne
 Gemeinde 1 Stadt Todtnau
 Einzelplan 7 Öffentliche Einrichtungen, Wirtschaftsförderung
 Abschnitt 76 Sonstige Öffentliche Einrichtungen
 U-Abschnitt 7650 Öffentliche Bedürfnisanstalten

Seite : 195
 HH.-Jahr: 2010

Haushaltsstelle	Reste vom Vorjahr (K)=Kassenreste (H)=Haushaltsreste EUR	Soll <small>= Einnahmen = Ausgaben</small> ./. Haushaltsreste vom Vorjahr (H) + neue Haushalts- reste (H) EUR	Ist EUR	Neue Reste (K)=Kassenreste (H)=Haushaltsreste EUR	Planvergleich		
					Haushaltsansatz EUR	Soll (Spalte 3) mehr(+) weniger (-) als Ansatz Spalte (6) EUR	zulässige Mehrausgaben Üpl./Apl. bewilligte oder nach § 18 GemHVO EUR
1	2	3	4	5	6	7	8
Einn.	E i n n a h m e n (K) (H)			(K) (H)		- - - - -	
.4140	A u s g a b e n Entgelte für Beschäftigte (K) (H)			(K) (H)	500,00	-500,00	
.4340	Zusatzversorgung für Beschäftigte (K) (H)			(K) (H)	100,00	-100,00	
.4440	AG-Anteil Soz. Vers. für Beschäftigte (K) (H)			(K) (H)	200,00	-200,00	
.5000	Unterhaltung der Grundstücke und Gebäude (K) (H)			(K) (H)	200,00	-200,00	
.5400	Bewirtschaftung Grundstücke und Gebäude 4,69(K) (H)	2.799,22	2.799,38	4,53(K) (H)	800,00	1.999,22	
.6792	Innere Verrechnungen (Werkhof) (K) (H)	150,40	150,40	(K) (H)	500,00	-349,60	

Haushaltsrechnung Verwaltungshaushalt - Einzelpläne
 Gemeinde 1 Stadt Todtnau
 Einzelplan 7 Öffentliche Einrichtungen, Wirtschaftsförderung
 Abschnitt 76 Sonstige Öffentliche Einrichtungen
 U-Abschnitt 7650 Öffentliche Bedürfnisanstalten

Seite : 196
 HH.-Jahr: 2010

Haushaltsstelle	Reste vom Vorjahr (K)=Kassenreste (H)=Haushaltsreste EUR	Soll <small>= Einnahmen = Ausgaben</small> ./. Haushaltsreste vom Vorjahr (H) + neue Haushalts- reste (H) EUR	Ist EUR	Neue Reste (K)=Kassenreste (H)=Haushaltsreste EUR	Planvergleich		
					Haushaltsansatz EUR	Soll (Spalte 3) mehr(+) weniger (-) als Ansatz Spalte (6) EUR	zulässige Mehrausgaben
							Üpl./Apl. bewilligte oder nach § 18 GemHVO EUR
1	2	3	4	5	6	7	8
Ausg.	4,69(K) (H)	2.949,62	2.949,78	4,53(K) (H)	2.300,00	-1.349,60 1.999,22	
UAB +/- 7650	-4,69(K) (H)	-2.949,62	-2.949,78	-4,53(K) (H)	-2.300,00	1.349,60 -1.999,22	

Haushaltsrechnung Verwaltungshaushalt - Einzelpläne
 Gemeinde 1 Stadt Todtnau
 Einzelplan 7 Öffentliche Einrichtungen, Wirtschaftsförderung
 Abschnitt 76 Sonstige Öffentliche Einrichtungen
 U-Abschnitt 7670 Gemeindefaal Geschwend

Seite : 197
 HH.-Jahr: 2010

Haushaltsstelle	Reste vom Vorjahr (K)=Kassenreste (H)=Haushaltsreste EUR	Soll <small>= Einnahmen = Ausgaben</small> ./. Haushaltsreste vom Vorjahr (H) + neue Haushalts- reste (H) EUR	Ist EUR	Neue Reste (K)=Kassenreste (H)=Haushaltsreste EUR	Planvergleich		
					Haushaltsansatz EUR	Soll (Spalte 3) mehr(+) weniger (-) als Ansatz Spalte (6) EUR	zulässige Mehrausgaben Üpl./Apl. bewilligte oder nach § 18 GemHVO EUR
1	2	3	4	5	6	7	8
.1100	E i n n a h m e n Benutzungsgebühren und ähnliche (K) (H)	Entgelte			100,00	-100,00	
.1400	Mieten und Pachten 186,00(K) (H)	714,00	900,00	(K) (H)	600,00	114,00	
Einn.	186,00(K) (H)	714,00	900,00	(K) (H)	700,00	-100,00 114,00	
.4140	A u s g a b e n Entgelte für Beschäftigte (K) (H)	3.395,35	3.395,35	(K) (H)	3.000,00	395,35	
.4340	Zusatzversorgung für Beschäftigte (K) (H)	257,05	257,05	(K) (H)	300,00	-42,95	
.4440	AG-Anteil Soz. Vers. für Beschäftigte (K) (H)	696,47	696,47	(K) (H)	600,00	96,47	
.4500	Beihilfen und Unterstützungen (K) (H)	1,27	1,27	(K) (H)		1,27	
.5000	Unterhaltung der Grundstücke und Gebäude (K) (H)	2.888,79	927,07	1.961,72(K) (H)	300,00	2.588,79	

Haushaltsrechnung Verwaltungshaushalt - Einzelpläne
 Gemeinde 1 Stadt Todtnau
 Einzelplan 7 Öffentliche Einrichtungen, Wirtschaftsförderung
 Abschnitt 76 Sonstige Öffentliche Einrichtungen
 U-Abschnitt 7670 Gemeindesaal Geschwend

Seite : 198
 HH.-Jahr: 2010

Haushaltsstelle	Reste vom Vorjahr (K)=Kassenreste (H)=Haushaltsreste EUR	Soll <small>= Einnahmen = Ausgaben</small> ./. Haushaltsreste vom Vorjahr (H) + neue Haushalts- reste (H) EUR	Ist EUR	Neue Reste (K)=Kassenreste (H)=Haushaltsreste EUR	Planvergleich		
					Haushaltsansatz EUR	Soll (Spalte 3) mehr(+) weniger (-) als Ansatz Spalte (6) EUR	zulässige Mehrausgaben Üpl./Apl. bewilligte oder nach § 18 GemHVO EUR
1	2	3	4	5	6	7	8
.5200	Geräte u. sonst. (K) (H)	. Gebrauchsgegenstände 278,23	278,23	(K) (H)	300,00	-21,77	
.5400	Bewirtschaftung (K) (H)	Grundstücke und 3.527,15	Gebäude 3.527,15	(K) (H)	3.300,00	227,15	
.6400	Steuern, Versicherungen, (K) (H)	Schadensfälle 19,20	19,20	(K) (H)	100,00	-80,80	
.6792	Innere Verrechnungen (Werkhof) (K) (H)	1.257,50	1.257,50	(K) (H)	1.500,00	-242,50	
.6800	Abschreibungen (K) (H)	17.113,91	17.113,91	(K) (H)	17.000,00	113,91	
.6850	Verzinsung des (K) (H)	Anlagekapitals 330,15	330,15	(K) (H)	2.000,00	-1.669,85	
Ausg.	(K) (H)	29.765,07	27.803,35	1.961,72(K) (H)	28.400,00	-2.057,87 3.422,94	
UAB +/- 7670	186,00(K) (H)	-29.051,07	-26.903,35	-1.961,72(K) (H)	-27.700,00	1.957,87 -3.308,94	

Haushaltsrechnung Verwaltungshaushalt - Einzelpläne
 Gemeinde 1 Stadt Todtnau
 Einzelplan 7 Öffentliche Einrichtungen, Wirtschaftsförderung
 Abschnitt 76 Sonstige Öffentliche Einrichtungen
 U-Abschnitt 7671 Gemeindesaal Herrenschwand

Seite : 199
 HH.-Jahr: 2010

Haushaltsstelle	Reste vom Vorjahr (K)=Kassenreste (H)=Haushaltsreste EUR	Soll $\frac{\text{Einnahmen}}{\text{Ausgaben}}$ /. Haushaltsreste vom Vorjahr (H) + neue Haushaltsreste (H) EUR	Ist EUR	Neue Reste (K)=Kassenreste (H)=Haushaltsreste EUR	Planvergleich		
					Haushaltsansatz EUR	Soll (Spalte 3) mehr(+) weniger (-) als Ansatz Spalte (6) EUR	zulässige Mehrausgaben Üpl./Apl. bewilligte oder nach § 18 GemHVO EUR
1	2	3	4	5	6	7	8
.1100	E i n n a h m e n Benutzungsgebühren und ähnliche Entgelte (K) (H)						
				(K) (H)	100,00	-100,00	
.1400	Mieten und Pachten 160,00(K) (H)	240,00	400,00	(K) (H)	300,00	-60,00	
Einn.	160,00(K) (H)	240,00	400,00	(K) (H)	400,00	-160,00	
.4140	A u s g a b e n Entgelte für Beschäftigte (K) (H)	944,61	944,61	(K) (H)	1.100,00	-155,39	
.4340	Zusatzversorgung für Beschäftigte (K) (H)	80,70	80,70	(K) (H)	100,00	-19,30	
.4440	AG-Anteil Soz. Vers. für Beschäftigte (K) (H)	185,45	185,45	(K) (H)	300,00	-114,55	
.5000	Unterhaltung der Grundstücke und Gebäude (K) (H)			(K) (H)	200,00	-200,00	
.5200	Geräte u. sonst. Gebrauchsgegenstände (K) (H)	3,46	3,46	(K) (H)	100,00	-96,54	

Haushaltsrechnung Verwaltungshaushalt - Einzelpläne
 Gemeinde 1 Stadt Todtnau
 Einzelplan 7 Öffentliche Einrichtungen, Wirtschaftsförderung
 Abschnitt 76 Sonstige Öffentliche Einrichtungen
 U-Abschnitt 7671 Gemeindesaal Herrenschwand

Seite : 200
 HH.-Jahr: 2010

Haushaltsstelle	Reste vom Vorjahr (K)=Kassenreste (H)=Haushaltsreste EUR	Soll <small>= Einnahmen = Ausgaben</small> /. Haushaltsreste vom Vorjahr (H) + neue Haushalts- reste (H) EUR	Ist EUR	Neue Reste (K)=Kassenreste (H)=Haushaltsreste EUR	Planvergleich		
					Haushaltsansatz EUR	Soll (Spalte 3) mehr(+) weniger (-) als Ansatz Spalte (6) EUR	zulässige Mehrausgaben Üpl./Apl. bewilligte oder nach § 18 GemHVO EUR
1	2	3	4	5	6	7	8
.5400	Bewirtschaftung (K) (H)	Grundstücke und 1.285,07	Gebäude 1.285,07	(K) (H)	2.000,00	-714,93	
.6400	(K) (H)	Steuern, Versicherungen, Schadensfälle 212,54	212,54	(K) (H)	200,00	12,54	
.6800	(K) (H)	Abschreibungen 2.798,00	2.798,00	(K) (H)	2.800,00	-2,00	
.6850	(K) (H)	Verzinsung des Anlagekapitals 3.378,12	3.378,12	(K) (H)	5.000,00	-1.621,88	
Ausg.	(K) (H)	8.887,95	8.887,95	(K) (H)	11.800,00	-2.924,59 12,54	
UAB +/- 7671	160,00(K) (H)	-8.647,95	-8.487,95	(K) (H)	-11.400,00	2.764,59 -12,54	
Einn.	346,00(K) (H)	954,00	1.300,00	(K) (H)	1.100,00	-260,00 114,00	
Ausg.	4,69(K) (H)	41.602,64	39.641,08	1.966,25(K) (H)	42.700,00	-6.532,06 5.434,70	
AB +/- 76	341,31(K) (H)	-40.648,64	-38.341,08	-1.966,25(K) (H)	-41.600,00	6.272,06 -5.320,70	

Haushaltsrechnung Verwaltungshaushalt - Einzelpläne
 Gemeinde 1 Stadt Todtnau
 Einzelplan 7 Öffentliche Einrichtungen, Wirtschaftsförderung
 Abschnitt 77 Hilfsbetriebe der Verwaltung
 U-Abschnitt 7710 Bauhof, Fuhrpark

Seite : 201
 HH.-Jahr: 2010

Haushaltsstelle	Reste vom Vorjahr (K)=Kassenreste (H)=Haushaltsreste EUR	Soll = Einnahmen = Ausgaben ./. Haushaltsreste vom Vorjahr (H) + neue Haushalts- reste (H) EUR	Ist EUR	Neue Reste (K)=Kassenreste (H)=Haushaltsreste EUR	Planvergleich		
					Haushaltsansatz EUR	Soll (Spalte 3) mehr(+) weniger (-) als Ansatz Spalte (6) EUR	zulässige Mehrausgaben Üpl./Apl. bewilligte oder nach § 18 GemHVO EUR
1	2	3	4	5	6	7	8
.1580	E i n n a h m e n Verrechnungseinnahmen v. Vermögenshaush. (K) 14.681,55 (H)	14.681,55	14.681,55	(K) (H)	10.000,00	4.681,55	
.1610	Kostenerstattung vom Land (K) 42,75 (H)	42,75	42,75	(K) (H)		42,75	
.1620	Erst. v. Gemeinden u. Gemeindeverbänden 1.512,62(K) (H)	6.501,79	8.014,41	(K) (H)	6.000,00	501,79	
.1650	Erstatt. v. Eigenbetrieben o. Eigenges. 2.270,36(K) (H)	5.672,32	7.942,68	(K) (H)	15.000,00	-9.327,68	
.1660	Erstatt. v. sonst. öff. Sonderrechnungen (K) 1.936,81 (H)	1.936,81	1.936,81	(K) (H)	1.500,00	436,81	
.1670	Erstattungen von privaten Unternehmen 162,40(K) (H)	350,17	512,57	(K) (H)	1.000,00	-649,83	
.1680	Erstattungen von übrigen Bereichen 37,00(K) (H)	468,60	505,60	(K) (H)	1.000,00	-531,40	
.1692	Innere Verrechnungen (Werkhof) (K) 820.090,01 (H)	820.090,01	820.090,01	(K) (H)	730.700,00	89.390,01	

Haushaltsrechnung Verwaltungshaushalt - Einzelpläne
 Gemeinde 1 Stadt Todtnau
 Einzelplan 7 Öffentliche Einrichtungen, Wirtschaftsförderung
 Abschnitt 77 Hilfsbetriebe der Verwaltung
 U-Abschnitt 7710 Bauhof, Fuhrpark

Seite : 202
 HH.-Jahr: 2010

Haushaltsstelle	Reste vom Vorjahr (K)=Kassenreste (H)=Haushaltsreste EUR	Soll <small>= Einnahmen = Ausgaben</small> ./. Haushaltsreste vom Vorjahr (H) + neue Haushalts- reste (H) EUR	Ist EUR	Neue Reste (K)=Kassenreste (H)=Haushaltsreste EUR	Planvergleich		
					Haushaltsansatz EUR	Soll (Spalte 3) mehr(+) weniger (-) als Ansatz Spalte (6) EUR	zulässige Mehrausgaben Üpl./Apl. bewilligte oder nach § 18 GemHVO EUR
1	2	3	4	5	6	7	8
.1740	Zuschüsse v. sonst. öffentl. Bereich (K) (H)			(K) (H)	1.000,00	-1.000,00	
Einn.	3.982,38 (K) (H)	849.744,00	853.726,38	(K) (H)	766.200,00	-11.508,91 95.052,91	
.4140	A u s g a b e n Entgelte für Beschäftigte (K) (H)	452.102,98	452.102,98	(K) (H)	458.500,00	-6.397,02	
.4160	Sonstige Beschäftigten-Entgelte (K) (H)	4.124,15	4.124,15	(K) (H)	4.200,00	-75,85	
.4340	Zusatzversorgung für Beschäftigte (K) (H)	41.580,49	41.580,49	(K) (H)	42.500,00	-919,51	
.4440	AG-Anteil Soz. Vers. für Beschäftigte (K) (H)	89.493,97	89.493,97	(K) (H)	92.000,00	-2.506,03	
.4480	AG-Anteil Sozialversicherung Sonstige (K) (H)	1.115,96	1.115,96	(K) (H)	1.100,00	15,96	
.4500	Beihilfen und Unterstützungen (K) (H)	84,61	84,61	(K) (H)	100,00	-15,39	

Haushaltsrechnung Verwaltungshaushalt - Einzelpläne
 Gemeinde 1 Stadt Todtnau
 Einzelplan 7 Öffentliche Einrichtungen, Wirtschaftsförderung
 Abschnitt 77 Hilfsbetriebe der Verwaltung
 U-Abschnitt 7710 Bauhof, Fuhrpark

Seite : 203
 HH.-Jahr: 2010

Haushaltsstelle	Reste vom Vorjahr (K)=Kassenreste (H)=Haushaltsreste EUR	Soll <small>= Einnahmen = Ausgaben</small> ./. Haushaltsreste vom Vorjahr (H) + neue Haushalts- reste (H) EUR	Ist EUR	Neue Reste (K)=Kassenreste (H)=Haushaltsreste EUR	Planvergleich		
					Haushaltsansatz EUR	Soll (Spalte 3) mehr(+) weniger (-) als Ansatz Spalte (6) EUR	zulässige Mehrausgaben Üpl./Apl. bewilligte oder nach § 18 GemHVO EUR
1	2	3	4	5	6	7	8
.5000	Unterhaltung der Grundstücke und Gebäude (K) 784,10 (H)	784,10	784,10	(K) (H)	1.000,00	-215,90	
.5200	Geräte u. sonst. Gebrauchsgegenstände (K) 18.403,56 (H)	18.403,56	18.403,56	(K) (H)	20.000,00	-1.596,44	
.5300	Mieten und Pachten (K) 8.594,35 (H)	8.594,35	8.594,35	(K) (H)	4.000,00	4.594,35	
.5400	Bewirtschaftung Grundstücke und Gebäude (K) 12.876,27 (H)	12.876,27	12.876,27	(K) (H)	12.000,00	876,27	
.5500	Unterhaltung der Fahrzeuge (K) 40.406,54 (H)	40.406,54	40.406,54	(K) (H)	35.000,00	5.406,54	
.5510	Betriebsstoffe für Fahrzeuge (K) 29.161,60 (H)	29.161,60	29.161,60	(K) (H)	25.000,00	4.161,60	
.5620	Aus- und Fortbildung (K) (H)			(K) (H)	300,00	-300,00	
.6360	Sonstige sächliche Zweckausgaben (K) 841,74 (H)	841,74	841,74	(K) (H)	2.000,00	-1.158,26	
.6400	Steuern, Versicherungen, Schadensfälle (K) 512,79 (H)	512,79	512,79	(K) (H)	700,00	-187,21	

Haushaltsrechnung Verwaltungshaushalt - Einzelpläne
 Gemeinde 1 Stadt Todtnau
 Einzelplan 7 Öffentliche Einrichtungen, Wirtschaftsförderung
 Abschnitt 77 Hilfsbetriebe der Verwaltung
 U-Abschnitt 7710 Bauhof, Fuhrpark

Seite : 204
 HH.-Jahr: 2010

Haushaltsstelle	Reste vom Vorjahr (K)=Kassenreste (H)=Haushaltsreste EUR	Soll <small>= Einnahmen = Ausgaben</small> ./. Haushaltsreste vom Vorjahr (H) + neue Haushalts- reste (H) EUR	Ist EUR	Neue Reste (K)=Kassenreste (H)=Haushaltsreste EUR	Planvergleich		
					Haushaltsansatz EUR	Soll (Spalte 3) mehr(+) weniger (-) als Ansatz Spalte (6) EUR	zulässige Mehrausgaben Üpl./Apl. bewilligte oder nach § 18 GemHVO EUR
1	2	3	4	5	6	7	8
.6500	Geschäftsbedarf (K) (H)	75,31	75,31	(K) (H)	1.200,00	-1.124,69	
.6521	Geschäftsbedarf, Telefongebühren (K) (H)	1.077,99	1.077,99	(K) (H)	800,00	277,99	
.6680	Vermischte Ausgaben (K) (H)	53,93	53,93	(K) (H)	1.000,00	-946,07	
.6790	Innere Verrechnungen (Verwaltung) (K) (H)	43.858,60	43.858,60	(K) (H)	42.000,00	1.858,60	
.6800	Abschreibungen (K) (H)	53.307,68	53.307,68	(K) (H)	55.000,00	-1.692,32	
.6850	Verzinsung des Anlagekapitals (K) (H)	10.747,57	10.747,57	(K) (H)	17.000,00	-6.252,43	
Ausg.	(K) (H)	809.204,19	809.204,19	(K) (H)	815.400,00	-23.387,12 17.191,31	
UAB +/- 7710	3.982,38(K) (H)	40.539,81	44.522,19	(K) (H)	-49.200,00	11.878,21 77.861,60	

Haushaltsrechnung Verwaltungshaushalt - Einzelpläne
 Gemeinde 1 Stadt Todtnau
 Einzelplan 7 Öffentliche Einrichtungen, Wirtschaftsförderung
 Abschnitt 77 Hilfsbetriebe der Verwaltung
 U-Abschnitt 7710 Bauhof, Fuhrpark

Seite : 205
 HH.-Jahr: 2010

Haushaltsstelle	Reste vom Vorjahr (K)=Kassenreste (H)=Haushaltsreste EUR	Soll <small>= Einnahmen = Ausgaben</small> .J. Haushaltsreste vom Vorjahr (H) + neue Haushalts- reste (H) EUR	Ist EUR	Neue Reste (K)=Kassenreste (H)=Haushaltsreste EUR	Planvergleich		
					Haushaltsansatz EUR	Soll (Spalte 3) mehr(+) weniger (-) als Ansatz Spalte (6) EUR	zulässige Mehrausgaben Üpl./Apl. bewilligte oder nach § 18 GemHVO EUR
1	2	3	4	5	6	7	8
Einn.	3.982,38 (K)	849.744,00	853.726,38	(K)	766.200,00	-11.508,91	
	(H)			(H)		95.052,91	
Ausg.	(K)	809.204,19	809.204,19	(K)	815.400,00	-23.387,12	
	(H)			(H)		17.191,31	
AB +/-	3.982,38 (K)	40.539,81	44.522,19	(K)	-49.200,00	11.878,21	
77	(H)			(H)		77.861,60	

Haushaltsrechnung Verwaltungshaushalt - Einzelpläne
 Gemeinde 1 Stadt Todtnau
 Einzelplan 7 Öffentliche Einrichtungen, Wirtschaftsförderung
 Abschnitt 78 Förderung der Land- und Forstwirtschaft
 U-Abschnitt 7800 Allgemeine Förderung der Landwirtschaft

Seite : 206
 HH.-Jahr: 2010

Haushaltsstelle	Reste vom Vorjahr (K)=Kassenreste (H)=Haushaltsreste EUR	Soll <small>= Einnahmen = Ausgaben</small> /. Haushaltsreste vom Vorjahr (H) + neue Haushalts- reste (H) EUR	Ist EUR	Neue Reste (K)=Kassenreste (H)=Haushaltsreste EUR	Planvergleich		
					Haushaltsansatz EUR	Soll (Spalte 3) mehr(+) weniger (-) als Ansatz Spalte (6) EUR	zulässige Mehrausgaben Üpl./Apl. bewilligte oder nach § 18 GemHVO EUR
1	2	3	4	5	6	7	8
Einn.	E i n n a h m e n (K) (H)			(K) (H)		- - - - -	
.4140	A u s g a b e n Entgelte für Beschäftigte (K) (H)	11.449,08	11.449,08	(K) (H)	10.700,00	749,08	
.4340	Zusatzversorgung für Beschäftigte (K) (H)	1.059,08	1.059,08	(K) (H)	1.000,00	59,08	
.4440	AG-Anteil Soz. Vers. für Beschäftigte (K) (H)	2.305,32	2.305,32	(K) (H)	2.200,00	105,32	
.4500	Beihilfen und Unterstützungen (K) (H)	1,08	1,08	(K) (H)	100,00	-98,92	
.6400	Steuern, Versicherungen, Schadensfälle (K) (H)	24,60	24,60	(K) (H)		24,60	
.6540	Reisekosten (K) (H)	85,75	85,75	(K) (H)	100,00	-14,25	
.7130	Umlage an Weide- u. Landsch. pfl. zweckverb (K) (H)	3.782,80	3.782,80	(K) (H)	3.800,00	-17,20	

Haushaltsrechnung Verwaltungshaushalt - Einzelpläne
 Gemeinde 1 Stadt Todtnau
 Einzelplan 7 Öffentliche Einrichtungen, Wirtschaftsförderung
 Abschnitt 78 Förderung der Land- und Forstwirtschaft
 U-Abschnitt 7800 Allgemeine Förderung der Landwirtschaft

Seite : 207
 HH.-Jahr: 2010

Haushaltsstelle	Reste vom Vorjahr (K)=Kassenreste (H)=Haushaltsreste EUR	Soll <small>= Einnahmen = Ausgaben</small> .J. Haushaltsreste vom Vorjahr (H) + neue Haushalts- reste (H) EUR	Ist EUR	Neue Reste (K)=Kassenreste (H)=Haushaltsreste EUR	Planvergleich		
					Haushaltsansatz EUR	Soll (Spalte 3) mehr(+) weniger (-) als Ansatz Spalte (6) EUR	zulässige Mehrausgaben Üpl./Apl. bewilligte oder nach § 18 GemHVO EUR
1	2	3	4	5	6	7	8
.7180	Zuweisungen an (K) (H)	Sonstige 24.959,48	24.959,48	(K) (H)	25.000,00	-40,52	
Ausg.	(K) (H)	43.667,19	43.667,19	(K) (H)	42.900,00	-170,89 938,08	
UAB +/- 7800	(K) (H)	-43.667,19	-43.667,19	(K) (H)	-42.900,00	170,89 -938,08	

Haushaltsrechnung Verwaltungshaushalt - Einzelpläne
 Gemeinde 1 Stadt Todtnau
 Einzelplan 7 Öffentliche Einrichtungen, Wirtschaftsförderung
 Abschnitt 78 Förderung der Land- und Forstwirtschaft
 U-Abschnitt 7840 Viehweiden

Seite : 208
 HH.-Jahr: 2010

Haushaltsstelle	Reste vom Vorjahr (K)=Kassenreste (H)=Haushaltsreste EUR	Soll <small>= Einnahmen = Ausgaben</small> /. Haushaltsreste vom Vorjahr (H) + neue Haushalts- reste (H) EUR	Ist EUR	Neue Reste (K)=Kassenreste (H)=Haushaltsreste EUR	Planvergleich		
					Haushaltsansatz EUR	Soll (Spalte 3) mehr(+) weniger (-) als Ansatz Spalte (6) EUR	zulässige Mehrausgaben Üpl./Apl. bewilligte oder nach § 18 GemHVO EUR
1	2	3	4	5	6	7	8
.1300	E i n n a h m e n Einnahmen aus Verkauf (K) 3.384,20 (H)	3.384,20	3.384,20	(K) (H)	4.200,00	-815,80	
.1400	Mieten und Pachten 52.773,56(K) (H)	50.170,28	52.943,84	50.000,00(K) (H)	52.800,00	-2.629,72	
.1670	Erstattungen von privaten Unternehmen (K) 1.100,00 (H)	1.100,00	1.100,00	(K) (H)	200,00	900,00	
.1680	Erstattungen von übrigen Bereichen 197,50(K) (H)	59,56	257,06	(K) (H)	1.300,00	-1.240,44	
.1710	Zuweisungen vom Land (K) 3.927,50 (H)	3.927,50	3.927,50	(K) (H)	8.000,00	-4.072,50	
Einn.	52.971,06(K) (H)	58.641,54	61.612,60	50.000,00(K) (H)	66.500,00	-8.758,46 900,00	
.5000	A u s g a b e n Unterhaltung der Grundstücke und Gebäude (K) 14.063,99 (H)	14.063,99	14.063,99	(K) (H)	12.000,00	2.063,99	
.5200	Geräte u. sonst. Gebrauchsgegenstände (K) 660,80 (H)	660,80	660,80	(K) (H)	100,00	560,80	

Haushaltsrechnung Verwaltungshaushalt - Einzelpläne
 Gemeinde 1 Stadt Todtnau
 Einzelplan 7 Öffentliche Einrichtungen, Wirtschaftsförderung
 Abschnitt 78 Förderung der Land- und Forstwirtschaft
 U-Abschnitt 7840 Viehweiden

Seite : 209
 HH.-Jahr: 2010

Haushaltsstelle	Reste vom Vorjahr (K)=Kassenreste (H)=Haushaltsreste EUR	Soll <small>= Einnahmen = Ausgaben</small> .J. Haushaltsreste vom Vorjahr (H) + neue Haushalts- reste (H) EUR	Ist EUR	Neue Reste (K)=Kassenreste (H)=Haushaltsreste EUR	Planvergleich		
					Haushaltsansatz EUR	Soll (Spalte 3) mehr(+) weniger (-) als Ansatz Spalte (6) EUR	zulässige Mehrausgaben
							Üpl./Apl. bewilligte oder nach § 18 GemHVO EUR
1	2	3	4	5	6	7	8
.5400	Bewirtschaftung (K) (H)	Grundstücke und Gebäude 20.046,19	20.046,19	(K) (H)	17.000,00	3.046,19	
.6360	Sonstige sächliche (K) (H)	Zweckausgaben		(K) (H)	100,00	-100,00	
.6400	Steuern, Versicherungen, (K) (H)	Schadensfälle 767,54	767,54	(K) (H)	100,00	667,54	
.6680	Vermischte Ausgaben (K) (H)	38,80	38,80	(K) (H)	100,00	-61,20	
.6792	Innere Verrechnungen (Werkhof) (K) (H)	814,25	814,25	(K) (H)	300,00	514,25	
Ausg.	(K) (H)	36.391,57	36.391,57	(K) (H)	29.700,00	-161,20 6.852,77	
UAB +/- 7840	52.971,06(K) (H)	22.249,97	25.221,03	50.000,00(K) (H)	36.800,00	-8.597,26 -5.952,77	

Haushaltsrechnung Verwaltungshaushalt - Einzelpläne
 Gemeinde 1 Stadt Todtnau
 Einzelplan 7 Öffentliche Einrichtungen, Wirtschaftsförderung
 Abschnitt 78 Förderung der Land- und Forstwirtschaft
 U-Abschnitt 7850 Feldwege

Seite : 210
 HH.-Jahr: 2010

Haushaltsstelle	Reste vom Vorjahr (K)=Kassenreste (H)=Haushaltsreste EUR	Soll <small>= Einnahmen = Ausgaben</small> J. Haushaltsreste vom Vorjahr (H) + neue Haushalts- reste (H) EUR	Ist EUR	Neue Reste (K)=Kassenreste (H)=Haushaltsreste EUR	Planvergleich		
					Haushaltsansatz EUR	Soll (Spalte 3) mehr(+) weniger (-) als Ansatz Spalte (6) EUR	zulässige Mehrausgaben Üpl./Apl. bewilligte oder nach § 18 GemHVO EUR
1	2	3	4	5	6	7	8
Einn.	E i n n a h m e n (K) (H)			(K) (H)		- - - - -	
.5100	A u s g a b e n Unterhalt. d. sonst. unbewegl. Vermögen (K) (H)	2.647,44	1.195,64	1.451,80(K) (H)	2.500,00	147,44	
.6792	Innere Verrechnungen (Werkhof) (K) (H)	4.697,09	4.697,09	(K) (H)	3.000,00	1.697,09	
Ausg.	(K) (H)	7.344,53	5.892,73	1.451,80(K) (H)	5.500,00	1.844,53	
UAB +/- 7850	(K) (H)	-7.344,53	-5.892,73	-1.451,80(K) (H)	-5.500,00	-1.844,53	

Haushaltsrechnung Verwaltungshaushalt - Einzelpläne
 Gemeinde 1 Stadt Todtnau
 Einzelplan 7 Öffentliche Einrichtungen, Wirtschaftsförderung
 Abschnitt 78 Förderung der Land- und Forstwirtschaft
 U-Abschnitt 7880 Sonstige Förderung der Landwirtschaft

Seite : 211
 HH.-Jahr: 2010

Haushaltsstelle	Reste vom Vorjahr (K)=Kassenreste (H)=Haushaltsreste EUR	Soll <small>= Einnahmen = Ausgaben</small> /. Haushaltsreste vom Vorjahr (H) + neue Haushalts- reste (H) EUR	Ist EUR	Neue Reste (K)=Kassenreste (H)=Haushaltsreste EUR	Planvergleich		
					Haushaltsansatz EUR	Soll (Spalte 3) mehr(+) weniger (-) als Ansatz Spalte (6) EUR	zulässige Mehrausgaben Üpl./Apl. bewilligte oder nach § 18 GemHVO EUR
1	2	3	4	5	6	7	8
.1100	E i n n a h m e n Benutzungsgeb. f. Schlacht-/Kühlräume (K) 351,50 (H)	58,00	293,50 (K) (H)	600,00	-248,50		
.1400	Mieten und Pachten (K) 240,00 (H)	240,00	(K) (H)		240,00		
.1670	Erstattungen von privaten Unternehmen (K) 384,61 (H)	384,61	(K) (H)		384,61		
Einn.	(K) 976,11 (H)	682,61	293,50(K) (H)	600,00	-248,50 624,61		
.5000	A u s g a b e n Unterhaltung der Grundstücke und Gebäude (K) 53,53 (H)	53,53	(K) (H)	100,00	-46,47		
.5200	Geräte u. sonst. Gebrauchsgegenstände (K) 6,99 (H)	6,99	(K) (H)		6,99		
.5400	Bewirtschaftung Grundstücke und Gebäude (K) 148,14 (H)	148,14	(K) (H)	300,00	-151,86		
.6400	Steuern, Versicherungen, Schadensfälle (K) (H)		(K) (H)	100,00	-100,00		

Haushaltsrechnung Verwaltungshaushalt - Einzelpläne
 Gemeinde 1 Stadt Todtnau
 Einzelplan 7 Öffentliche Einrichtungen, Wirtschaftsförderung
 Abschnitt 78 Förderung der Land- und Forstwirtschaft
 U-Abschnitt 7880 Sonstige Förderung der Landwirtschaft

Seite : 212
 HH.-Jahr: 2010

Haushaltsstelle	Reste vom Vorjahr (K)=Kassenreste (H)=Haushaltsreste EUR	Soll <small>= Einnahmen = Ausgaben</small> ./ Haushaltsreste vom Vorjahr (H) + neue Haushalts- reste (H) EUR	Ist EUR	Neue Reste (K)=Kassenreste (H)=Haushaltsreste EUR	Planvergleich		
					Haushaltsansatz EUR	Soll (Spalte 3) mehr(+) weniger (-) als Ansatz Spalte (6) EUR	zulässige Mehrausgaben Üpl./Apl. bewilligte oder nach § 18 GemHVO EUR
1	2	3	4	5	6	7	8
.6610	Mitgliedsbeiträge (K) 237,13 (H)	237,13	237,13	(K) (H)	300,00	-62,87	
.6680	Vermischte Ausgaben (K) 167,90 (H)	167,90	167,90	(K) (H)	300,00	-132,10	
.6800	Abschreibungen (K) 4.034,00 (H)	4.034,00	4.034,00	(K) (H)	4.100,00	-66,00	
.6850	Verzinsung des Anlagekapitals (K) 1.526,71 (H)	1.526,71	1.526,71	(K) (H)	2.200,00	-673,29	
Ausg.	(K) 6.174,40 (H)	6.174,40	6.174,40	(K) (H)	7.400,00	-1.232,59 6,99	
UAB +/- 7880	(K) -5.198,29 (H)	-5.198,29	-5.491,79	293,50(K) (H)	-6.800,00	984,09 617,62	
Einn.	52.971,06(K) (H)	59.617,65	62.295,21	50.293,50(K) (H)	67.100,00	-9.006,96 1.524,61	
Ausg.	(K) 93.577,69 (H)	93.577,69	92.125,89	1.451,80(K) (H)	85.500,00	-1.564,68 9.642,37	
AB +/- 78	52.971,06(K) (H)	-33.960,04	-29.830,68	48.841,70(K) (H)	-18.400,00	-7.442,28 -8.117,76	

Haushaltsrechnung Verwaltungshaushalt - Einzelpläne
 Gemeinde 1 Stadt Todtnau
 Einzelplan 7 Öffentliche Einrichtungen, Wirtschaftsförderung
 Abschnitt 79 Förderung von Wirtschaft und Verkehr
 U-Abschnitt 7910 Gewerbeförderung

Seite : 213
 HH.-Jahr: 2010

Haushaltsstelle	Reste vom Vorjahr (K)=Kassenreste (H)=Haushaltsreste EUR	Soll <small>= Einnahmen = Ausgaben</small> ./. Haushaltsreste vom Vorjahr (H) + neue Haushalts- reste (H) EUR	Ist EUR	Neue Reste (K)=Kassenreste (H)=Haushaltsreste EUR	Planvergleich		
					Haushaltsansatz EUR	Soll (Spalte 3) mehr(+) weniger (-) als Ansatz Spalte (6) EUR	zulässige Mehrausgaben Üpl./Apl. bewilligte oder nach § 18 GemHVO EUR
1	2	3	4	5	6	7	8
Einn.	E i n n a h m e n (K) (H)			(K) (H)		- - - - -	
.6360	A u s g a b e n Sonstige sächliche Zweckausgaben (K) (H)	5.942,53	5.942,53	(K) (H)	6.300,00	-357,47	
.6792	Innere Verrechnungen (Werkhof) (K) (H)	10.256,35	10.256,35	(K) (H)	13.600,00	-3.343,65	
.7130	Zuweisungen an Wirtschaftsregion Südwest (K) (H)	2.484,00	2.484,00	(K) (H)	2.600,00	-116,00	
.7170	Zuschüsse an private Unternehmen (K) (H)			(K) (H)	700,00	-700,00	
Ausg.	(K) (H)	18.682,88	18.682,88	(K) (H)	23.200,00	-4.517,12	
UAB +/- 7910	(K) (H)	-18.682,88	-18.682,88	(K) (H)	-23.200,00	4.517,12	

Haushaltsrechnung Verwaltungshaushalt - Einzelpläne
 Gemeinde 1 Stadt Todtnau
 Einzelplan 7 Öffentliche Einrichtungen, Wirtschaftsförderung
 Abschnitt 79 Förderung von Wirtschaft und Verkehr
 U-Abschnitt 7920 Verkehrsförderung -Omnibusbahnhof-

Haushaltsstelle	Reste vom Vorjahr (K)=Kassenreste (H)=Haushaltsreste EUR	Soll <small>= Einnahmen = Ausgaben</small> ./. Haushaltsreste vom Vorjahr (H) + neue Haushalts- reste (H) EUR	Ist EUR	Neue Reste (K)=Kassenreste (H)=Haushaltsreste EUR	Planvergleich		
					Haushaltsansatz EUR	Soll (Spalte 3) mehr(+) weniger (-) als Ansatz Spalte (6) EUR	zulässige Mehrausgaben Üpl./Apl. bewilligte oder nach § 18 GemHVO EUR
1	2	3	4	5	6	7	8
.1400	E i n n a h m e n Mieten und Pachten 432,33(K) (H)			432,33(K) (H)		- - - - -	
.1670	Erstattungen von privaten Unternehmen 2.438,27(K) (H)			2.438,27(K) (H)		- - - - -	
Einn.	2.870,60(K) (H)			2.870,60(K) (H)		- - - - -	
.4140	A u s g a b e n Entgelte für Beschäftigte (K) 1.202,04 (H)	1.202,04	1.202,04	(K) (H)	1.200,00	2,04	
.4340	Zusatzversorgung für Beschäftigte (K) 96,18 (H)	96,18	96,18	(K) (H)	100,00	-3,82	
.4440	AG-Anteil Soz. Vers. für Beschäftigte (K) 236,50 (H)	236,50	236,50	(K) (H)	300,00	-63,50	
.5000	Unterhaltung der Grundstücke und Gebäude (K) 1.054,87 (H)	1.054,87	1.054,87	(K) (H)	2.000,00	-945,13	
.5100	Unterhaltung der Verkehrsflächen (K) 330,76 (H)	330,76	330,76	(K) (H)	300,00	30,76	

Haushaltsrechnung Verwaltungshaushalt - Einzelpläne
 Gemeinde 1 Stadt Todtnau
 Einzelplan 7 Öffentliche Einrichtungen, Wirtschaftsförderung
 Abschnitt 79 Förderung von Wirtschaft und Verkehr
 U-Abschnitt 7920 Verkehrsförderung -Omnibusbahnhof-

Seite : 215
 HH.-Jahr: 2010

Haushaltsstelle	Reste vom Vorjahr (K)=Kassenreste (H)=Haushaltsreste EUR	Soll <small>= Einnahmen = Ausgaben</small> ./. Haushaltsreste vom Vorjahr (H) + neue Haushalts- reste (H) EUR	Ist EUR	Neue Reste (K)=Kassenreste (H)=Haushaltsreste EUR	Planvergleich		
					Haushaltsansatz EUR	Soll (Spalte 3) mehr(+) weniger (-) als Ansatz Spalte (6) EUR	zulässige Mehrausgaben Üpl./Apl. bewilligte oder nach § 18 GemHVO EUR
1	2	3	4	5	6	7	8
.5200	Geräte u. sonst. Gebrauchsgegenstände (K) 10,21 (H)	10,21	10,21	(K) (H)	100,00	-89,79	
.5400	Bewirtschaftung Grundstücke und Gebäude (K) 3.924,72 (H)	3.924,72	3.924,72	(K) (H)	6.000,00	-2.075,28	
.6400	Steuern, Versicherungen, Schadensfälle (K) 12,80 (H)	12,80	12,80	(K) (H)	100,00	-87,20	
.6792	Innere Verrechnungen (Werkhof) (K) 8.047,90 (H)	8.047,90	8.047,90	(K) (H)	12.800,00	-4.752,10	
.6800	Abschreibungen (K) (H)			(K) (H)	800,00	-800,00	
.6850	Verzinsung des Anlagekapitals (K) (H)			(K) (H)	300,00	-300,00	
Ausg.	(K) 14.915,98 (H)	14.915,98	14.915,98	(K) (H)	24.000,00	-9.116,82 32,80	
UAB +/- 7920	2.870,60(K) (H)	-14.915,98	-14.915,98	2.870,60(K) (H)	-24.000,00	9.116,82 -32,80	

Haushaltsrechnung Verwaltungshaushalt - Einzelpläne
 Gemeinde 1 Stadt Todtnau
 Einzelplan 7 Öffentliche Einrichtungen, Wirtschaftsförderung
 Abschnitt 79 Förderung von Wirtschaft und Verkehr
 U-Abschnitt 7930 Sonstige Verkehrsförderung

Seite : 216
 HH.-Jahr: 2010

Haushaltsstelle	Reste vom Vorjahr (K)=Kassenreste (H)=Haushaltsreste EUR	Soll <small>= Einnahmen = Ausgaben</small> J. Haushaltsreste vom Vorjahr (H) + neue Haushalts- reste (H) EUR	Ist EUR	Neue Reste (K)=Kassenreste (H)=Haushaltsreste EUR	Planvergleich		
					Haushaltsansatz EUR	Soll (Spalte 3) mehr(+) weniger (-) als Ansatz Spalte (6) EUR	zulässige Mehrausgaben Üpl./Apl. bewilligte oder nach § 18 GemHVO EUR
1	2	3	4	5	6	7	8
.1510	E i n n a h m e n Vermischte Einnahmen						
	(K) 750,00	750,00	750,00	(K) 500,00	250,00		
	(H)			(H)			
Einn.	(K) 750,00	750,00	750,00	(K) 500,00	250,00		
	(H)			(H)	250,00		
.6680	A u s g a b e n Vermischte Ausgaben						
	(K)			(K) 300,00	-300,00		
	(H)			(H)			
Ausg.	(K)			(K) 300,00	-300,00		
	(H)			(H)			
UAB +/- 7930	(K) 750,00	750,00	750,00	(K) 200,00	300,00		
	(H)			(H) 250,00	250,00		
Einn.	2.870,60 (K)	750,00	750,00	2.870,60 (K)	500,00	250,00	
	(H)			(H)			
Ausg.	(K) 33.598,86	33.598,86	33.598,86	(K) 47.500,00	-13.933,94	32,80	
	(H)			(H)			
AB +/- 79	2.870,60 (K)	-32.848,86	-32.848,86	2.870,60 (K)	-47.000,00	13.933,94	217,20
	(H)			(H)			

Haushaltsrechnung Verwaltungshaushalt - Einzelpläne
 Gemeinde 1 Stadt Todtnau
 Einzelplan 7 Öffentliche Einrichtungen, Wirtschaftsförderung
 Abschnitt 79 Förderung von Wirtschaft und Verkehr
 U-Abschnitt 7930 Sonstige Verkehrsförderung

Seite : 217
 HH.-Jahr: 2010

Haushaltsstelle	Reste vom Vorjahr (K)=Kassenreste (H)=Haushaltsreste EUR	Soll <small>= Einnahmen = Ausgaben</small> ./. Haushaltsreste vom Vorjahr (H) + neue Haushalts- reste (H) EUR	Ist EUR	Neue Reste (K)=Kassenreste (H)=Haushaltsreste EUR	Planvergleich		
					Haushaltsansatz EUR	Soll (Spalte 3) mehr(+) weniger (-) als Ansatz Spalte (6) EUR	zulässige Mehrausgaben Üpl./Apl. bewilligte oder nach § 18 GemHVO EUR
1	2	3	4	5	6	7	8
Einn.	234.530,20(K) (H)	2.204.047,36	2.205.712,73	232.864,83(K) (H)	1.979.300,00	-25.159,82 249.907,18	
Ausg.	76.472,60(K) (H)	2.147.561,20	2.132.092,00	91.941,80(K) (H)	2.160.300,00	-131.260,24 118.521,44	
EP +/- 7	158.057,60(K) (H)	56.486,16	73.620,73	140.923,03(K) (H)	-181.000,00	106.100,42 131.385,74	

Haushaltsrechnung Verwaltungshaushalt - Einzelpläne
 Gemeinde 1 Stadt Todtnau
 Einzelplan 8 Wirtschaftliche Unternehmen, allg. Grund- und Sondervermögen
 Abschnitt 81 Versorgungsunternehmen
 U-Abschnitt 8150 Wasserversorgung

Seite : 218
 HH.-Jahr: 2010

Haushaltsstelle	Reste vom Vorjahr (K)=Kassenreste (H)=Haushaltsreste EUR	Soll <small>= Einnahmen = Ausgaben</small> ./ Haushaltsreste vom Vorjahr (H) + neue Haushalts- reste (H) EUR	Ist EUR	Neue Reste (K)=Kassenreste (H)=Haushaltsreste EUR	Planvergleich		
					Haushaltsansatz EUR	Soll (Spalte 3) mehr(+) weniger (-) als Ansatz Spalte (6) EUR	zulässige Mehrausgaben Üpl./Apl. bewilligte oder nach § 18 GemHVO EUR
1	2	3	4	5	6	7	8
.2100	E i n n a h m e n Ausschüttung vom EB Wasserversorgung						
	(K) 79.694,01	79.694,01		(K) 20.000,00	59.694,01		
	(H)			(H)			
Ausg.	(K)			(K)	- - - - -		
	(H)			(H)			
UAB +/- 8150	(K) 79.694,01	79.694,01		(K) 20.000,00	59.694,01		
	(H)			(H)			

Haushaltsrechnung Verwaltungshaushalt - Einzelpläne
 Gemeinde 1 Stadt Todtnau
 Einzelplan 8 Wirtschaftliche Unternehmen, allg. Grund- und Sondervermögen
 Abschnitt 81 Versorgungsunternehmen
 U-Abschnitt 8170 Kombinierte Versorgungsunternehmen

Seite : 219
 HH.-Jahr: 2010

Haushaltsstelle	Reste vom Vorjahr (K)=Kassenreste (H)=Haushaltsreste EUR	Soll $\frac{\text{Einnahmen}}{\text{Ausgaben}}$ /. Haushaltsreste vom Vorjahr (H) + neue Haushalts- reste (H) EUR	Ist EUR	Neue Reste (K)=Kassenreste (H)=Haushaltsreste EUR	Planvergleich		
					Haushaltsansatz EUR	Soll (Spalte 3) mehr(+) weniger (-) als Ansatz Spalte (6) EUR	zulässige Mehrausgaben Üpl./Apl. bewilligte oder nach § 18 GemHVO EUR
1	2	3	4	5	6	7	8
.2200	E i n n a h m e n Konzessionsabgabe 35.200,00(K) (H)	151.039,31	186.239,31	(K) (H)	150.000,00	1.039,31	
Ausg.	(K) (H)			(K) (H)		- - - - -	
UAB +/- 8170	35.200,00(K) (H)	151.039,31	186.239,31	(K) (H)	150.000,00	1.039,31	
Einn.	35.200,00(K) (H)	230.733,32	265.933,32	(K) (H)	170.000,00	60.733,32	
Ausg.	(K) (H)			(K) (H)		- - - - -	
AB +/- 81	35.200,00(K) (H)	230.733,32	265.933,32	(K) (H)	170.000,00	60.733,32	

Haushaltsrechnung Verwaltungshaushalt - Einzelpläne
 Gemeinde 1 Stadt Todtnau
 Einzelplan 8 Wirtschaftliche Unternehmen, allg. Grund- und Sondervermögen
 Abschnitt 85 Land- und forstwirtschaftliche Unternehmen
 U-Abschnitt 8550 Stadtwald

Seite : 220
 HH.-Jahr: 2010

Haushaltsstelle	Reste vom Vorjahr (K)=Kassenreste (H)=Haushaltsreste EUR	Soll <small>= Einnahmen = Ausgaben</small> ./. Haushaltsreste vom Vorjahr (H) + neue Haushalts- reste (H) EUR	Ist EUR	Neue Reste (K)=Kassenreste (H)=Haushaltsreste EUR	Planvergleich		
					Haushaltsansatz EUR	Soll (Spalte 3) mehr(+) weniger (-) als Ansatz Spalte (6) EUR	zulässige Mehrausgaben Üpl./Apl. bewilligte oder nach § 18 GemHVO EUR
1	2	3	4	5	6	7	8
.1310	E i n n a h m e n Erlöse aus Holzverkauf 61.977,97(K) (H)	1.667.295,29	1.714.173,05	15.100,21(K) (H)	1.421.300,00	245.995,29	
.1400	Mieten und Pachten 51,40(K) (H)	3.927,30	3.978,70	(K) (H)	3.500,00	427,30	
.1510	Vermischte Einnahmen (K) (H)	309,28	309,28	(K) (H)	300,00	9,28	
.1511	Rückersatz aus Schadensfällen (BGV) (K) (H)	263,74	263,74	(K) (H)		263,74	
.1630	Erstattung v. Zweckverbänden u. dergl. (K) (H)	47.337,40	47.337,40	(K) (H)	66.900,00	-19.562,60	
.1680	Erstattungen von übrigen Bereichen 2.000,00(K) (H)	4.900,84	4.900,84	2.000,00(K) (H)	500,00	4.400,84	
.1693	Innere Verrechnungen (Forstbetrieb) (K) (H)	26.448,27	26.448,27	(K) (H)	11.000,00	15.448,27	
.1710	Zuweisungen vom Land (K) (H)	31.296,39	31.296,39	(K) (H)	36.000,00	-4.703,61	

Haushaltsrechnung Verwaltungshaushalt - Einzelpläne
 Gemeinde 1 Stadt Todtnau
 Einzelplan 8 Wirtschaftliche Unternehmen, allg. Grund- und Sondervermögen
 Abschnitt 85 Land- und forstwirtschaftliche Unternehmen
 U-Abschnitt 8550 Stadtwald

Seite : 221
 HH.-Jahr: 2010

Haushaltsstelle	Reste vom Vorjahr (K)=Kassenreste (H)=Haushaltsreste EUR	Soll <small>= Einnahmen = Ausgaben</small> ./. Haushaltsreste vom Vorjahr (H) + neue Haushalts- reste (H) EUR	Ist EUR	Neue Reste (K)=Kassenreste (H)=Haushaltsreste EUR	Planvergleich		
					Haushaltsansatz EUR	Soll (Spalte 3) mehr(+) weniger (-) als Ansatz Spalte (6) EUR	zulässige Mehrausgaben Üpl./Apl. bewilligte oder nach § 18 GemHVO EUR
1	2	3	4	5	6	7	8
Einn.	64.029,37(K) (H)	1.781.778,51	1.828.707,67	17.100,21(K) (H)	1.539.500,00	-24.266,21 266.544,72	
.4140	A u s g a b e n Entgelte für Beschäftigte (K) (H)	294.483,33	294.483,33	(K) (H)	349.000,00	-54.516,67	
.4300	Versorgungsaufwand für Beamte (K) (H)	8.038,94	8.038,94	(K) (H)	7.800,00	238,94	
.4340	Zusatzversorgung für Beschäftigte (K) (H)	23.201,33	23.201,33	(K) (H)	30.300,00	-7.098,67	
.4440	AG-Anteil Soz. Vers. für Beschäftigte (K) (H)	50.721,19	50.721,19	(K) (H)	66.600,00	-15.878,81	
.4500	Beihilfen und Unterstützungen (K) (H)	2.157,67	2.157,67	(K) (H)	2.500,00	-342,33	
.5000	Unterhaltung der Grundstücke und Gebäude (K) (H)	622,59	622,59	(K) (H)	500,00	122,59	
.5110	Unterhaltung der Waldwege 4.333,00(K) (H)	56.946,42	61.279,42	(K) (H)	57.000,00	-53,58	

Haushaltsrechnung Verwaltungshaushalt - Einzelpläne
 Gemeinde 1 Stadt Todtnau
 Einzelplan 8 Wirtschaftliche Unternehmen, allg. Grund- und Sondervermögen
 Abschnitt 85 Land- und forstwirtschaftliche Unternehmen
 U-Abschnitt 8550 Stadtwald

Seite : 222
 HH.-Jahr: 2010

Haushaltsstelle	Reste vom Vorjahr (K)=Kassenreste (H)=Haushaltsreste EUR	Soll <small>= Einnahmen = Ausgaben</small> ./. Haushaltsreste vom Vorjahr (H) + neue Haushalts- reste (H) EUR	Ist EUR	Neue Reste (K)=Kassenreste (H)=Haushaltsreste EUR	Planvergleich		
					Haushaltsansatz EUR	Soll (Spalte 3) mehr(+) weniger (-) als Ansatz Spalte (6) EUR	zulässige Mehrausgaben Üpl./Apl. bewilligte oder nach § 18 GemHVO EUR
.5120	Unterhalt. v. Erholungseinricht. im Wald (K) 260,00 (H)	260,00	260,00	(K) (H)	200,00	60,00	
.5130	Kosten für die Landschaftspflege (NSGP) (K) 14.796,00 (H)	14.796,00	14.796,00	(K) (H)	80.000,00	-65.204,00	
.5200	Geräte u. sonst. Gebrauchsgegenstände (K) 242,95 (H)	242,95	242,95	(K) (H)	500,00	-257,05	
.5400	Bewirtschaftung Grundstücke und Gebäude (K) 5.899,17 (H)	5.899,17	5.899,17	(K) (H)	6.000,00	-100,83	
.5610	Dienst- und Schutzkleidung (K) 432,22 (H)	432,22	432,22	(K) (H)	1.000,00	-567,78	
.5620	Aus- und Fortbildung 1.815,13(K) (H)	3.637,92	5.453,05	(K) (H)	1.000,00	2.637,92	
.6270	Holzfällung und Aufbereitung 318,01(K) (H)	169.818,15	170.136,16	(K) (H)	100.000,00	69.818,15	
.6271	Holzbringung durch fremde Unternehmen 8.939,60(K) (H)	196.171,55	205.111,15	(K) (H)	360.700,00	-164.528,45	
.6280	Waldkulturkosten (K) 11.973,47 (H)	11.973,47	11.973,47	(K) (H)	10.000,00	1.973,47	

Haushaltsrechnung Verwaltungshaushalt - Einzelpläne
 Gemeinde 1 Stadt Todtnau
 Einzelplan 8 Wirtschaftliche Unternehmen, allg. Grund- und Sondervermögen
 Abschnitt 85 Land- und forstwirtschaftliche Unternehmen
 U-Abschnitt 8550 Stadtwald

Seite : 223
 HH.-Jahr: 2010

Haushaltsstelle	Reste vom Vorjahr (K)=Kassenreste (H)=Haushaltsreste EUR	Soll <small>= Einnahmen = Ausgaben</small> /. Haushaltsreste vom Vorjahr (H) + neue Haushalts- reste (H) EUR	Ist EUR	Neue Reste (K)=Kassenreste (H)=Haushaltsreste EUR	Planvergleich		
					Haushaltsansatz EUR	Soll (Spalte 3) mehr(+) weniger (-) als Ansatz Spalte (6) EUR	zulässige Mehrausgaben Üpl./Apl. bewilligte oder nach § 18 GemHVO EUR
.6281	Waldschutzkosten (K) (H)	31.286,00	31.286,00	(K) (H)	20.000,00	11.286,00	
.6282	Bestandspflege (K) (H)	1.975,00	1.975,00	(K) (H)	7.100,00	-5.125,00	
.6400	Steuern, Versicherungen, Schadensfälle (K) (H)	40.117,52	40.117,52	(K) (H)	42.000,00	-1.882,48	
.6500	Geschäftsbedarf (K) (H)			(K) (H)	100,00	-100,00	
.6521	Geschäftsbedarf, Telefongebühren (K) (H)	55,00	55,00	(K) (H)	100,00	-45,00	
.6610	Mitgliedsbeiträge (K) (H)	3.944,22	3.944,22	(K) (H)	4.000,00	-55,78	
.6680	Vermischte Ausgaben (K) (H)	8.795,30	8.795,30	(K) (H)	10.000,00	-1.204,70	
.6710	Forstverwaltungskostenbeitrag (K) (H)	180.600,00	180.600,00	(K) (H)	185.000,00	-4.400,00	
.6711	Beitrag für Wirtschaftsverwaltung 10.670,73(K) (H)		10.670,73	(K) (H)	8.000,00	-8.000,00	

Haushaltsrechnung Verwaltungshaushalt - Einzelpläne
 Gemeinde 1 Stadt Todtnau
 Einzelplan 8 Wirtschaftliche Unternehmen, allg. Grund- und Sondervermögen
 Abschnitt 85 Land- und forstwirtschaftliche Unternehmen
 U-Abschnitt 8550 Stadtwald

Seite : 224
 HH.-Jahr: 2010

Haushaltsstelle	Reste vom Vorjahr (K)=Kassenreste (H)=Haushaltsreste EUR	Soll <small>= Einnahmen</small> <small>= Ausgaben</small> J. Haushaltsreste vom Vorjahr (H) + neue Haushalts- reste (H) EUR	Ist EUR	Neue Reste (K)=Kassenreste (H)=Haushaltsreste EUR	Planvergleich		
					Haushaltsansatz EUR	Soll (Spalte 3) mehr(+) weniger (-) als Ansatz Spalte (6) EUR	zulässige Mehrausgaben Üpl./Apl. bewilligte oder nach § 18 GemHVO EUR
1	2	3	4	5	6	7	8
Ausg.	26.076,47(K) (H)	1.106.175,94	1.132.252,41	(K) (H)	1.349.400,00	-329.361,13 86.137,07	
UAB +/- 8550	37.952,90(K) (H)	675.602,57	696.455,26	17.100,21(K) (H)	190.100,00	305.094,92 180.407,65	
Einn.	64.029,37(K) (H)	1.781.778,51	1.828.707,67	17.100,21(K) (H)	1.539.500,00	-24.266,21 266.544,72	
Ausg.	26.076,47(K) (H)	1.106.175,94	1.132.252,41	(K) (H)	1.349.400,00	-329.361,13 86.137,07	
AB +/- 85	37.952,90(K) (H)	675.602,57	696.455,26	17.100,21(K) (H)	190.100,00	305.094,92 180.407,65	

Haushaltsrechnung Verwaltungshaushalt - Einzelpläne
 Gemeinde 1 Stadt Todtnau
 Einzelplan 8 Wirtschaftliche Unternehmen, allg. Grund- und Sondervermögen
 Abschnitt 86 Kur- und Badebetriebe
 U-Abschnitt 8600 Fremdenverkehr allgemein

Seite : 225
 HH.-Jahr: 2010

Haushaltsstelle	Reste vom Vorjahr (K)=Kassenreste (H)=Haushaltsreste EUR	Soll <small>= Einnahmen = Ausgaben</small> ./. Haushaltsreste vom Vorjahr (H) + neue Haushalts- reste (H) EUR	Ist EUR	Neue Reste (K)=Kassenreste (H)=Haushaltsreste EUR	Planvergleich		
					Haushaltsansatz EUR	Soll (Spalte 3) mehr(+) weniger (-) als Ansatz Spalte (6) EUR	zulässige Mehrausgaben Üpl./Apl. bewilligte oder nach § 18 GemHVO EUR
1	2	3	4	5	6	7	8
	E i n n a h m e n						
.1200	Kurtaxe 31.332,17(K) (H)	510.378,90	504.651,15	37.059,92(K) (H)	470.000,00	40.378,90	
.1201	Fremdenverkehrsbeitrag 14.210,69(K) (H)	169.400,85	172.758,71	10.852,83(K) (H)	140.000,00	29.400,85	
.1510	Vermischte Einnahmen (K) (H)	2.216,85	16,85	2.200,00(K) (H)	2.200,00	16,85	
.1511	Einnahmen von Bes. Wasserfall Todtnau (K) (H)	3.121,73	3.121,73	(K) (H)	4.000,00	-878,27	
.1660	Erstatt. v. sonst. öff. Sonderrechnungen (K) (H)	348,62	348,62	(K) (H)	800,00	-451,38	
.1710	Zuweisungen vom Land (K) (H)	68.214,03	68.214,03	(K) (H)	72.000,00	-3.785,97	
.1770	Zuweisungen von privaten Unternehmen (K) (H)	1.596,00	1.596,00	(K) (H)		1.596,00	
Einn.	45.542,86(K) (H)	755.276,98	750.707,09	50.112,75(K) (H)	689.000,00	-5.115,62 71.392,60	
	A u s g a b e n						

Haushaltsrechnung Verwaltungshaushalt - Einzelpläne
 Gemeinde 1 Stadt Todtnau
 Einzelplan 8 Wirtschaftliche Unternehmen, allg. Grund- und Sondervermögen
 Abschnitt 86 Kur- und Badebetriebe
 U-Abschnitt 8600 Fremdenverkehr allgemein

Seite : 226
 HH.-Jahr: 2010

Haushaltsstelle	Reste vom Vorjahr (K)=Kassenreste (H)=Haushaltsreste EUR	Soll <small>= Einnahmen = Ausgaben</small> ./. Haushaltsreste vom Vorjahr (H) + neue Haushalts- reste (H) EUR	Ist EUR	Neue Reste (K)=Kassenreste (H)=Haushaltsreste EUR	Planvergleich		
					Haushaltsansatz EUR	Soll (Spalte 3) mehr(+) weniger (-) als Ansatz Spalte (6) EUR	zulässige Mehrausgaben Üpl./Apl. bewilligte oder nach § 18 GemHVO EUR
.4160	Sonstige Beschäftigten-Entgelte (K) 374,00 (H)	374,00	374,00	(K) (H)	1.200,00	-826,00	
.4380	Zusatzversorgung für Sonstige (K) 31,40 (H)	31,40	31,40	(K) (H)	100,00	-68,60	
.4480	AG-Anteil Sozialversicherung Sonstige (K) 102,92 (H)	102,92	102,92	(K) (H)	400,00	-297,08	
.5000	Unterhaltung der Grundstücke und Gebäude (K) 352,10 (H)	352,10	352,10	(K) (H)	1.000,00	-647,90	
.5001	Unterhaltung der Wanderwege (K) 11.773,43 (H)	11.773,43	11.773,43	(K) (H)	5.000,00	6.773,43	
.5100	Unterhalt. d. sonst. unbewegl. Vermögen 470,16(K) (H)	9.743,50	8.072,16	2.141,50(K) (H)	6.000,00	3.743,50	
.5200	Geräte u. sonst. Gebrauchsgegenstände 21,34(K) (H)	1.911,89	1.933,23	(K) (H)	2.000,00	-88,11	
.5300	Mieten und Pachten (K) 2.268,00 (H)	2.268,00	2.268,00	(K) (H)	3.000,00	-732,00	
.5400	Bewirtschaftung Grundstücke und Gebäude (K) 36.226,28 (H)	36.226,28	36.226,28	(K) (H)	13.000,00	23.226,28	

Haushaltsrechnung Verwaltungshaushalt - Einzelpläne
 Gemeinde 1 Stadt Todtnau
 Einzelplan 8 Wirtschaftliche Unternehmen, allg. Grund- und Sondervermögen
 Abschnitt 86 Kur- und Badebetriebe
 U-Abschnitt 8600 Fremdenverkehr allgemein

Seite : 227
 HH.-Jahr: 2010

Haushaltsstelle	Reste vom Vorjahr (K)=Kassenreste (H)=Haushaltsreste EUR	Soll <small>= Einnahmen = Ausgaben</small> ./. Haushaltsreste vom Vorjahr (H) + neue Haushalts- reste (H) EUR	Ist EUR	Neue Reste (K)=Kassenreste (H)=Haushaltsreste EUR	Planvergleich		
					Haushaltsansatz EUR	Soll (Spalte 3) mehr(+) weniger (-) als Ansatz Spalte (6) EUR	zulässige Mehrausgaben Üpl./Apl. bewilligte oder nach § 18 GemHVO EUR
.6400	Steuern, Versicherungen, Schadensfälle (K) 75,45 (H)	75,45	75,45	(K) (H)	300,00	-224,55	
.6680	Vermischte Ausgaben (K) 8.217,13 (H)	8.217,13	8.217,13	(K) (H)	7.000,00	1.217,13	
.6790	Innere Verrechnungen (Verwaltung) (K) 51.534,94 (H)	51.534,94	51.534,94	(K) (H)	50.000,00	1.534,94	
.6792	Innere Verrechnungen (Werkhof) (K) 134.318,30 (H)	134.318,30	134.318,30	(K) (H)	115.000,00	19.318,30	
.6793	Innere Verrechnungen (Forstbetrieb) (K) 20.600,17 (H)	20.600,17	20.600,17	(K) (H)	3.000,00	17.600,17	
.6800	Abschreibungen (K) 43.422,25 (H)	43.422,25	43.422,25	(K) (H)	37.500,00	5.922,25	
.6850	Verzinsung des Anlagekapitals (K) 7.869,46 (H)	7.869,46	7.869,46	(K) (H)	11.000,00	-3.130,54	
.7150	Zuweisungen an Tourismus GmbH 74.238,79 (K) (H)	679.779,75	674.238,79	79.779,75 (K) (H)	610.000,00	69.779,75	
.7180	Zuweisungen an übrige Bereiche (K) 900,00 (H)	900,00	900,00	(K) (H)	900,00	- - - - -	

Haushaltsrechnung Verwaltungshaushalt - Einzelpläne
 Gemeinde 1 Stadt Todtnau
 Einzelplan 8 Wirtschaftliche Unternehmen, allg. Grund- und Sondervermögen
 Abschnitt 86 Kur- und Badebetriebe
 U-Abschnitt 8600 Fremdenverkehr allgemein

Seite : 228
 HH.-Jahr: 2010

Haushaltsstelle	Reste vom Vorjahr (K)=Kassenreste (H)=Haushaltsreste EUR	Soll <small>= Einnahmen</small> <small>= Ausgaben</small> ./. Haushaltsreste vom Vorjahr (H) + neue Haushalts- reste (H) EUR	Ist EUR	Neue Reste (K)=Kassenreste (H)=Haushaltsreste EUR	Planvergleich		
					Haushaltsansatz EUR	Soll (Spalte 3) mehr(+) weniger (-) als Ansatz Spalte (6) EUR	zulässige Mehrausgaben
							Üpl./Apl. bewilligte oder nach § 18 GemHVO EUR
1	2	3	4	5	6	7	8
Ausg.	74.730,29(K) (H)	1.009.500,97	1.002.310,01	81.921,25(K) (H)	866.400,00	-6.014,78 149.115,75	
UAB +/- 8600	-29.187,43(K) (H)	-254.223,99	-251.602,92	-31.808,50(K) (H)	-177.400,00	899,16 -77.723,15	

Haushaltsrechnung Verwaltungshaushalt - Einzelpläne
 Gemeinde 1 Stadt Todtnau
 Einzelplan 8 Wirtschaftliche Unternehmen, allg. Grund- und Sondervermögen
 Abschnitt 86 Kur- und Badebetriebe
 U-Abschnitt 8601 Kurhaus Todtnauberg

Seite : 229
 HH.-Jahr: 2010

Haushaltsstelle	Reste vom Vorjahr (K)=Kassenreste (H)=Haushaltsreste EUR	Soll <small>= Einnahmen = Ausgaben</small> /. Haushaltsreste vom Vorjahr (H) + neue Haushalts- reste (H) EUR	Ist EUR	Neue Reste (K)=Kassenreste (H)=Haushaltsreste EUR	Planvergleich		
					Haushaltsansatz EUR	Soll (Spalte 3) mehr(+) weniger (-) als Ansatz Spalte (6) EUR	zulässige Mehrausgaben Üpl./Apl. bewilligte oder nach § 18 GemHVO EUR
1	2	3	4	5	6	7	8
.1400	E i n n a h m e n Mieten und Pachten 690,42(K) (H)	19.709,59	19.755,04	644,97(K) (H)	20.000,00	-290,41	
.1660	Erstatt. v. sonst. öff. Sonderrechnungen 1.819,10(K) (H)	2.482,43	3.982,30	319,23(K) (H)	5.600,00	-3.117,57	
.1670	Erstattungen von privaten Unternehmen (K) (H)	609,10		609,10(K) (H)		609,10	
.1680	Erstattungen von übrigen Bereichen 1.875,04(K) (H)	4.129,00	4.203,22	1.800,82(K) (H)	3.000,00	1.129,00	
Einn.	4.384,56(K) (H)	26.930,12	27.940,56	3.374,12(K) (H)	28.600,00	-3.407,98 1.738,10	
.5000	A u s g a b e n Unterhaltung der Grundstücke und Gebäude 595,00(K) (H)	17.046,10	17.046,10	595,00(K) (H)	30.000,00	-12.953,90	
.5100	Unterhalt. d. sonst. unbewegl. Vermögen (K) (H)	365,09	365,09	(K) (H)		365,09	
.5200	Geräte u. sonst. Gebrauchsgegenstände (K) (H)	788,47	788,47	(K) (H)	400,00	388,47	

Haushaltsrechnung Verwaltungshaushalt - Einzelpläne
 Gemeinde 1 Stadt Todtnau
 Einzelplan 8 Wirtschaftliche Unternehmen, allg. Grund- und Sondervermögen
 Abschnitt 86 Kur- und Badebetriebe
 U-Abschnitt 8601 Kurhaus Todtnauberg

Seite : 230
 HH.-Jahr: 2010

Haushaltsstelle	Reste vom Vorjahr (K)=Kassenreste (H)=Haushaltsreste EUR	Soll <small>= Einnahmen = Ausgaben</small> ./. Haushaltsreste vom Vorjahr (H) + neue Haushalts- reste (H) EUR	Ist EUR	Neue Reste (K)=Kassenreste (H)=Haushaltsreste EUR	Planvergleich		
					Haushaltsansatz EUR	Soll (Spalte 3) mehr(+) weniger (-) als Ansatz Spalte (6) EUR	zulässige Mehrausgaben Üpl./Apl. bewilligte oder nach § 18 GemHVO EUR
.5300	Mieten und Pachten (K) (H)	211,72	211,72	(K) (H)	300,00	-88,28	
.5400	Bewirtschaftung Grundstücke und Gebäude (K) (H)	36.918,60	36.434,58	484,02(K) (H)	42.000,00	-5.081,40	
.6400	Steuern, Versicherungen, Schadensfälle (K) (H)	38,41	38,41	(K) (H)	200,00	-161,59	
.6680	Vermischte Ausgaben (K) (H)	17,44	17,44	(K) (H)	100,00	-82,56	
.6792	Innere Verrechnungen (Werkhof) (K) (H)	16.937,30	16.937,30	(K) (H)	12.000,00	4.937,30	
.6800	Abschreibungen (K) (H)	40.274,00	40.274,00	(K) (H)	41.000,00	-726,00	
.6850	Verzinsung des Anlagekapitals (K) (H)	7.811,28	7.811,28	(K) (H)	13.000,00	-5.188,72	

Haushaltsrechnung Verwaltungshaushalt - Einzelpläne
 Gemeinde 1 Stadt Todtnau
 Einzelplan 8 Wirtschaftliche Unternehmen, allg. Grund- und Sondervermögen
 Abschnitt 86 Kur- und Badebetriebe
 U-Abschnitt 8601 Kurhaus Todtnauberg

Seite : 231
 HH.-Jahr: 2010

Haushaltsstelle	Reste vom Vorjahr (K)=Kassenreste (H)=Haushaltsreste EUR	Soll <small>= Einnahmen</small> <small>= Ausgaben</small> .J. Haushaltsreste vom Vorjahr (H) + neue Haushalts- reste (H) EUR	Ist EUR	Neue Reste (K)=Kassenreste (H)=Haushaltsreste EUR	Planvergleich		
					Haushaltsansatz EUR	Soll (Spalte 3) mehr(+) weniger (-) als Ansatz Spalte (6) EUR	zulässige Mehrausgaben
							Üpl./Apl. bewilligte oder nach § 18 GemHVO EUR
1	2	3	4	5	6	7	8
Ausg.	595,00(K) (H)	120.408,41	119.924,39	1.079,02(K) (H)	139.000,00	-24.282,45 5.690,86	
UAB +/- 8601	3.789,56(K) (H)	-93.478,29	-91.983,83	2.295,10(K) (H)	-110.400,00	20.874,47 -3.952,76	

Haushaltsrechnung Verwaltungshaushalt - Einzelpläne
 Gemeinde 1 Stadt Todtnau
 Einzelplan 8 Wirtschaftliche Unternehmen, allg. Grund- und Sondervermögen
 Abschnitt 86 Kur- und Badebetriebe
 U-Abschnitt 8602 Haus des Gastes Todtnau

Seite : 232
 HH.-Jahr: 2010

Haushaltsstelle	Reste vom Vorjahr (K)=Kassenreste (H)=Haushaltsreste EUR	Soll <small>= Einnahmen = Ausgaben</small> /. Haushaltsreste vom Vorjahr (H) + neue Haushalts- reste (H) EUR	Ist EUR	Neue Reste (K)=Kassenreste (H)=Haushaltsreste EUR	Planvergleich		
					Haushaltsansatz EUR	Soll (Spalte 3) mehr(+) weniger (-) als Ansatz Spalte (6) EUR	zulässige Mehrausgaben Üpl./Apl. bewilligte oder nach § 18 GemHVO EUR
1	2	3	4	5	6	7	8
.1400	E i n n a h m e n Mieten und Pachten (K) 16.469,88 (H)	16.469,88	16.469,88	(K) (H)	16.500,00	-30,12	
.1660	Erstatt. v. sonst. öff. Sonderrechnungen 894,46(K) (H)	2.664,41	3.291,46	267,41(K) (H)	3.000,00	-335,59	
.1680	Erstattungen von übrigen Bereichen 869,57(K) (H)	-44,20	694,54	130,83(K) (H)	500,00	-544,20	
Einn.	1.764,03(K) (H)	19.090,09	20.455,88	398,24(K) (H)	20.000,00	-909,91	
.5000	A u s g a b e n Unterhaltung der Grundstücke und Gebäude (K) 623,10 (H)	623,10	623,10	(K) (H)	5.000,00	-4.376,90	
.5100	Unterhalt. d. sonst. unbewegl. Vermögen (K) (H)			(K) (H)	200,00	-200,00	
.5200	Geräte u. sonst. Gebrauchsgegenstände (K) 104,78 (H)	104,78	104,78	(K) (H)	500,00	-395,22	
.5400	Bewirtschaftung Grundstücke und Gebäude 75,02(K) (H)	5.041,76	5.044,23	72,55(K) (H)	5.000,00	41,76	

Haushaltsrechnung Verwaltungshaushalt - Einzelpläne
 Gemeinde 1 Stadt Todtnau
 Einzelplan 8 Wirtschaftliche Unternehmen, allg. Grund- und Sondervermögen
 Abschnitt 86 Kur- und Badebetriebe
 U-Abschnitt 8602 Haus des Gastes Todtnau

Seite : 233
 HH.-Jahr: 2010

Haushaltsstelle	Reste vom Vorjahr (K)=Kassenreste (H)=Haushaltsreste EUR	Soll <small>= Einnahmen</small> <small>= Ausgaben</small> ./ Haushaltsreste vom Vorjahr (H) + neue Haushalts- reste (H) EUR	Ist EUR	Neue Reste (K)=Kassenreste (H)=Haushaltsreste EUR	Planvergleich		
					Haushaltsansatz EUR	Soll (Spalte 3) mehr(+) weniger (-) als Ansatz Spalte (6) EUR	zulässige Mehrausgaben Üpl./Apl. bewilligte oder nach § 18 GemHVO EUR
1	2	3	4	5	6	7	8
.6400	Steuern, Versicherungen, Schadensfälle (K) 6,40 (H)	6,40	6,40	(K) (H)	100,00	-93,60	
.6792	Innere Verrechnungen (Werkhof) (K) 3.360,45 (H)	3.360,45	3.360,45	(K) (H)	10.000,00	-6.639,55	
.6800	Abschreibungen (K) 10.361,24 (H)	10.361,24	10.361,24	(K) (H)	8.900,00	1.461,24	
.6850	Verzinsung des Anlagekapitals (K) 6.797,27 (H)	6.797,27	6.797,27	(K) (H)	8.000,00	-1.202,73	
Ausg.	75,02(K) (H)	26.295,00	26.297,47	72,55(K) (H)	37.700,00	-12.908,00 1.503,00	
UAB +/- 8602	1.689,01(K) (H)	-7.204,91	-5.841,59	325,69(K) (H)	-17.700,00	11.998,09 -1.503,00	

Haushaltsrechnung Verwaltungshaushalt - Einzelpläne
 Gemeinde 1 Stadt Todtnau
 Einzelplan 8 Wirtschaftliche Unternehmen, allg. Grund- und Sondervermögen
 Abschnitt 86 Kur- und Badebetriebe
 U-Abschnitt 8603 Berggasthaus "Präger Böden"

Seite : 234
 HH.-Jahr: 2010

Haushaltsstelle	Reste vom Vorjahr (K)=Kassenreste (H)=Haushaltsreste EUR	Soll <small>= Einnahmen = Ausgaben</small> /. Haushaltsreste vom Vorjahr (H) + neue Haushalts- reste (H) EUR	Ist EUR	Neue Reste (K)=Kassenreste (H)=Haushaltsreste EUR	Planvergleich		
					Haushaltsansatz EUR	Soll (Spalte 3) mehr(+) weniger (-) als Ansatz Spalte (6) EUR	zulässige Mehrausgaben Üpl./Apl. bewilligte oder nach § 18 GemHVO EUR
1	2	3	4	5	6	7	8
.1400	E i n n a h m e n Mieten und Pachten (K) 9.600,00 (H)	8.348,00	1.252,00(K) (H)	9.600,00	- - - - -		
.1670	Erstattungen von privaten Unternehmen (K) 936,28 (H)	936,28	(K) (H)	1.200,00	-263,72		
Einn.	(K) 10.536,28 (H)	9.284,28	1.252,00(K) (H)	10.800,00	-263,72		
.5000	A u s g a b e n Unterhaltung der Grundstücke und Gebäude (K) 879,87 (H)	879,87	(K) (H)	1.000,00	-120,13		
.5200	Geräte u. sonst. Gebrauchsgegenstände (K) 239,60 (H)	239,60	(K) (H)	200,00	39,60		
.5400	Bewirtschaftung Grundstücke und Gebäude (K) 2.049,18 (H)	2.049,18	(K) (H)	4.000,00	-1.950,82		
.6400	Steuern, Versicherungen, Schadensfälle (K) 6,40 (H)	6,40	(K) (H)	100,00	-93,60		
.6792	Innere Verrechnungen (Werkhof) (K) 2.080,00 (H)	2.080,00	(K) (H)	1.000,00	1.080,00		

Haushaltsrechnung Verwaltungshaushalt - Einzelpläne
 Gemeinde 1 Stadt Todtnau
 Einzelplan 8 Wirtschaftliche Unternehmen, allg. Grund- und Sondervermögen
 Abschnitt 86 Kur- und Badebetriebe
 U-Abschnitt 8603 Berggasthaus "Präger Böden"

Seite : 235
 HH.-Jahr: 2010

Haushaltsstelle	Reste vom Vorjahr (K)=Kassenreste (H)=Haushaltsreste EUR	Soll <small>= Einnahmen = Ausgaben</small> .J. Haushaltsreste vom Vorjahr (H) + neue Haushalts- reste (H) EUR	Ist EUR	Neue Reste (K)=Kassenreste (H)=Haushaltsreste EUR	Planvergleich		
					Haushaltsansatz EUR	Soll (Spalte 3) mehr(+) weniger (-) als Ansatz Spalte (6) EUR	zulässige Mehrausgaben Üpl./Apl. bewilligte oder nach § 18 GemHVO EUR
1	2	3	4	5	6	7	8
.6800	Abschreibungen (K) (H)	7.225,00	7.225,00	(K) (H)	7.300,00	-75,00	
.6850	Verzinsung des (K) (H)	Anlagekapitals 5.892,58	5.892,58	(K) (H)	7.700,00	-1.807,42	
Ausg.	(K) (H)	18.372,63	18.372,63	(K) (H)	21.300,00	-4.046,97 1.119,60	
UAB +/- 8603	(K) (H)	-7.836,35	-9.088,35	1.252,00(K) (H)	-10.500,00	3.783,25 -1.119,60	

Haushaltsrechnung Verwaltungshaushalt - Einzelpläne
 Gemeinde 1 Stadt Todtnau
 Einzelplan 8 Wirtschaftliche Unternehmen, allg. Grund- und Sondervermögen
 Abschnitt 86 Kur- und Badebetriebe
 U-Abschnitt 8604 Berggasthaus "Gisiboden"

Seite : 236
 HH.-Jahr: 2010

Haushaltsstelle	Reste vom Vorjahr (K)=Kassenreste (H)=Haushaltsreste EUR	Soll <small>= Einnahmen = Ausgaben</small> /. Haushaltsreste vom Vorjahr (H) + neue Haushalts- reste (H) EUR	Ist EUR	Neue Reste (K)=Kassenreste (H)=Haushaltsreste EUR	Planvergleich		
					Haushaltsansatz EUR	Soll (Spalte 3) mehr(+) weniger (-) als Ansatz Spalte (6) EUR	zulässige Mehrausgaben Üpl./Apl. bewilligte oder nach § 18 GemHVO EUR
1	2	3	4	5	6	7	8
.1400	E i n n a h m e n Mieten und Pachten (K) 13.532,04 (H)	13.532,04	13.532,04	(K) (H)	13.500,00	32,04	
.1511	Rückersatz aus Schadensfällen (BGV) (K) 795,00 (H)	795,00	795,00	(K) (H)		795,00	
.1670	Erstattungen von privaten Unternehmen (K) 2.763,39 (H)	2.763,39	2.763,39	(K) (H)	2.700,00	63,39	
Einn.	(K) 17.090,43 (H)	17.090,43	17.090,43	(K) (H)	16.200,00	890,43	
.5000	A u s g a b e n Unterhaltung der Grundstücke und Gebäude (K) 7.346,81 (H)	7.346,81	6.785,12	561,69(K) (H)	1.200,00	6.146,81	
.5200	Geräte u. sonst. Gebrauchsgegenstände (K) 489,71 (H)	489,71	489,71	(K) (H)	200,00	289,71	
.5400	Bewirtschaftung Grundstücke und Gebäude (K) 2.864,32 (H)	2.864,32	2.864,32	(K) (H)	2.900,00	-35,68	
.6400	Steuern, Versicherungen, Schadensfälle (K) 6,40 (H)	6,40	6,40	(K) (H)	100,00	-93,60	

Haushaltsrechnung Verwaltungshaushalt - Einzelpläne
 Gemeinde 1 Stadt Todtnau
 Einzelplan 8 Wirtschaftliche Unternehmen, allg. Grund- und Sondervermögen
 Abschnitt 86 Kur- und Badebetriebe
 U-Abschnitt 8604 Berggasthaus "Gisiboden"

Seite : 237
 HH.-Jahr: 2010

Haushaltsstelle	Reste vom Vorjahr (K)=Kassenreste (H)=Haushaltsreste EUR	Soll <small>= Einnahmen = Ausgaben</small> .J. Haushaltsreste vom Vorjahr (H) + neue Haushalts- reste (H) EUR	Ist EUR	Neue Reste (K)=Kassenreste (H)=Haushaltsreste EUR	Planvergleich		
					Haushaltsansatz EUR	Soll (Spalte 3) mehr(+) weniger (-) als Ansatz Spalte (6) EUR	zulässige Mehrausgaben Üpl./Apl. bewilligte oder nach § 18 GemHVO EUR
1	2	3	4	5	6	7	8
.6792	Innere Verrechnungen (Werkhof) (K) 154,25 (H)	154,25	154,25	(K) (H)	1.500,00	-1.345,75	
.6800	Abschreibungen (K) 9.346,00 (H)	9.346,00	9.346,00	(K) (H)	9.400,00	-54,00	
.6850	Verzinsung des Anlagekapitals (K) 5.214,13 (H)	5.214,13	5.214,13	(K) (H)	7.000,00	-1.785,87	
Ausg.	(K) 25.421,62 (H)	25.421,62	24.859,93	561,69(K) (H)	22.300,00	-3.314,90 6.436,52	
UAB +/- 8604	(K) -8.331,19 (H)	-8.331,19	-7.769,50	-561,69(K) (H)	-6.100,00	3.314,90 -5.546,09	

Haushaltsstelle	Reste vom Vorjahr (K)=Kassenreste (H)=Haushaltsreste EUR	Soll <small>= Einnahmen = Ausgaben</small> J. Haushaltsreste vom Vorjahr (H) + neue Haushalts- reste (H) EUR	Ist EUR	Neue Reste (K)=Kassenreste (H)=Haushaltsreste EUR	Planvergleich		
					Haushaltsansatz EUR	Soll (Spalte 3) mehr(+) weniger (-) als Ansatz Spalte (6) EUR	zulässige Mehrausgaben Üpl./Apl. bewilligte oder nach § 18 GemHVO EUR
1	2	3	4	5	6	7	8
.1400	E i n n a h m e n Mieten und Pachten (K) (H)	261,85	160,00	101,85(K) (H)	400,00	-138,15	
Einn.	(K) (H)	261,85	160,00	101,85(K) (H)	400,00	-138,15	
.5000	A u s g a b e n Unterhaltung der Grundstücke und Gebäude (K) (H)	367,34	367,34	(K) (H)	1.000,00	-632,66	
.5100	Unterhalt. d. sonst. unbewegl. Vermögen (K) (H)			(K) (H)	100,00	-100,00	
.5200	Geräte u. sonst. Gebrauchsgegenstände (K) (H)	94,15	94,15	(K) (H)	200,00	-105,85	
.5400	Bewirtschaftung Grundstücke und Gebäude (K) (H)	7.283,31	7.283,31	(K) (H)	7.000,00	283,31	
.6400	Steuern, Versicherungen, Schadensfälle (K) (H)	19,20	19,20	(K) (H)	100,00	-80,80	
.6792	Innere Verrechnungen (Werkhof) (K) (H)	384,20	384,20	(K) (H)	1.500,00	-1.115,80	

Haushaltsrechnung Verwaltungshaushalt - Einzelpläne
 Gemeinde 1 Stadt Todtnau
 Einzelplan 8 Wirtschaftliche Unternehmen, allg. Grund- und Sondervermögen
 Abschnitt 86 Kur- und Badebetriebe
 U-Abschnitt 8605 Gemeindezentrum Brandenburg

Seite : 239
 HH.-Jahr: 2010

Haushaltsstelle	Reste vom Vorjahr (K)=Kassenreste (H)=Haushaltsreste EUR	Soll <small>= Einnahmen = Ausgaben</small> ./ Haushaltsreste vom Vorjahr (H) + neue Haushalts- reste (H) EUR	Ist EUR	Neue Reste (K)=Kassenreste (H)=Haushaltsreste EUR	Planvergleich		
					Haushaltsansatz EUR	Soll (Spalte 3) mehr(+) weniger (-) als Ansatz Spalte (6) EUR	zulässige Mehrausgaben
							Üpl./Apl. bewilligte oder nach § 18 GemHVO EUR
1	2	3	4	5	6	7	8
.6800	Abschreibungen (K) (H)	12.129,00	12.129,00	(K) (H)	12.000,00	129,00	
.6850	Verzinsung des (K) (H)	Anlagekapitals 214,32	214,32	(K) (H)	300,00	-85,68	
Ausg.	(K) (H)	20.491,52	20.491,52	(K) (H)	22.200,00	-2.120,79 412,31	
UAB +/- 8605	(K) (H)	-20.229,67	-20.331,52	101,85(K) (H)	-21.800,00	1.982,64 -412,31	

Haushaltsstelle	Reste vom Vorjahr (K)=Kassenreste (H)=Haushaltsreste EUR	Soll <small>= Einnahmen = Ausgaben</small> ./. Haushaltsreste vom Vorjahr (H) + neue Haushalts- reste (H) EUR	Ist EUR	Neue Reste (K)=Kassenreste (H)=Haushaltsreste EUR	Planvergleich		
					Haushaltsansatz EUR	Soll (Spalte 3) mehr(+) weniger (-) als Ansatz Spalte (6) EUR	zulässige Mehrausgaben Üpl./Apl. bewilligte oder nach § 18 GemHVO EUR
1	2	3	4	5	6	7	8
.1400	E i n n a h m e n Mieten und Pachten (K) 1.755,58 (H)	1.755,58	1.755,58	(K) (H)	1.800,00	-44,42	
.1660	Erstatt. v. sonst. öff. Sonderrechnungen 41,40(K) (H)	596,57	521,40	116,57(K) (H)	700,00	-103,43	
Einn.	41,40(K) (H)	2.352,15	2.276,98	116,57(K) (H)	2.500,00	-147,85	
.4140	A u s g a b e n Entgelte für Beschäftigte (K) 1.553,43 (H)	1.553,43	1.553,43	(K) (H)	1.700,00	-146,57	
.4340	Zusatzversorgung für Beschäftigte (K) 129,57 (H)	129,57	129,57	(K) (H)	200,00	-70,43	
.4440	AG-Anteil Soz. Vers. für Beschäftigte (K) 432,97 (H)	432,97	432,97	(K) (H)	500,00	-67,03	
.5000	Unterhaltung der Grundstücke und Gebäude (K) 589,01 (H)	589,01	589,01	(K) (H)	1.300,00	-710,99	
.5200	Geräte u. sonst. Gebrauchsgegenstände (K) 406,03 (H)	406,03	406,03	(K) (H)	200,00	206,03	

Haushaltsrechnung Verwaltungshaushalt - Einzelpläne
 Gemeinde 1 Stadt Todtnau
 Einzelplan 8 Wirtschaftliche Unternehmen, allg. Grund- und Sondervermögen
 Abschnitt 86 Kur- und Badebetriebe
 U-Abschnitt 8606 Haus des Gastes Muggenbrunn

Seite : 241
 HH.-Jahr: 2010

Haushaltsstelle	Reste vom Vorjahr (K)=Kassenreste (H)=Haushaltsreste EUR	Soll <small>= Einnahmen = Ausgaben</small> ./. Haushaltsreste vom Vorjahr (H) + neue Haushalts- reste (H) EUR	Ist EUR	Neue Reste (K)=Kassenreste (H)=Haushaltsreste EUR	Planvergleich		
					Haushaltsansatz EUR	Soll (Spalte 3) mehr(+) weniger (-) als Ansatz Spalte (6) EUR	zulässige Mehrausgaben Üpl./Apl. bewilligte oder nach § 18 GemHVO EUR
1	2	3	4	5	6	7	8
.5400	Bewirtschaftung (K) (H)	Grundstücke und Gebäude 5.194,94	5.194,94	(K) (H)	6.000,00	-805,06	
.6400	Steuern, Versicherungen, Schadensfälle (K) (H)	19,20	19,20	(K) (H)	100,00	-80,80	
.6792	Innere Verrechnungen (Werkhof) (K) (H)	3.241,30	3.241,30	(K) (H)	1.100,00	2.141,30	
.6800	Abschreibungen (K) (H)	8.196,78	8.196,78	(K) (H)	8.000,00	196,78	
.6850	Verzinsung des (K) (H)	Anlagekapitals 2.643,60	2.643,60	(K) (H)	3.900,00	-1.256,40	
Ausg.	(K) (H)	22.406,83	22.406,83	(K) (H)	23.000,00	-3.137,28 2.544,11	
UAB +/- 8606	41,40(K) (H)	-20.054,68	-20.129,85	116,57(K) (H)	-20.500,00	2.989,43 -2.544,11	

Haushaltsrechnung Verwaltungshaushalt - Einzelpläne
 Gemeinde 1 Stadt Todtnau
 Einzelplan 8 Wirtschaftliche Unternehmen, allg. Grund- und Sondervermögen
 Abschnitt 86 Kur- und Badebetriebe
 U-Abschnitt 8606 Haus des Gastes Muggenbrunn

Seite : 242
 HH.-Jahr: 2010

Haushaltsstelle	Reste vom Vorjahr (K)=Kassenreste (H)=Haushaltsreste EUR	Soll <small>= Einnahmen = Ausgaben</small> ./. Haushaltsreste vom Vorjahr (H) + neue Haushalts- reste (H) EUR	Ist EUR	Neue Reste (K)=Kassenreste (H)=Haushaltsreste EUR	Planvergleich		
					Haushaltsansatz EUR	Soll (Spalte 3) mehr(+) weniger (-) als Ansatz Spalte (6) EUR	zulässige Mehrausgaben Üpl./Apl. bewilligte oder nach § 18 GemHVO EUR
1	2	3	4	5	6	7	8
Einn.	51.732,85(K) (H)	831.537,90	827.915,22	55.355,53(K) (H)	767.500,00	-9.983,23 74.021,13	
Ausg.	75.400,31(K) (H)	1.242.896,98	1.234.662,78	83.634,51(K) (H)	1.131.900,00	-55.825,17 166.822,15	
AB +/- 86	-23.667,46(K) (H)	-411.359,08	-406.747,56	-28.278,98(K) (H)	-364.400,00	45.841,94 -92.801,02	

Haushaltsrechnung Verwaltungshaushalt - Einzelpläne
 Gemeinde 1 Stadt Todtnau
 Einzelplan 8 Wirtschaftliche Unternehmen, allg. Grund- und Sondervermögen
 Abschnitt 88 Allgemeines Grundvermögen
 U-Abschnitt 8810 Wohn- und Geschäftsgebäude

Seite : 243
 HH.-Jahr: 2010

Haushaltsstelle	Reste vom Vorjahr (K)=Kassenreste (H)=Haushaltsreste EUR	Soll <small>= Einnahmen = Ausgaben</small> /. Haushaltsreste vom Vorjahr (H) + neue Haushalts- reste (H) EUR	Ist EUR	Neue Reste (K)=Kassenreste (H)=Haushaltsreste EUR	Planvergleich		
					Haushaltsansatz EUR	Soll (Spalte 3) mehr(+) weniger (-) als Ansatz Spalte (6) EUR	zulässige Mehrausgaben Üpl./Apl. bewilligte oder nach § 18 GemHVO EUR
1	2	3	4	5	6	7	8
.1400	E i n n a h m e n Mieten und Pachten 614,20(K) (H)	26.027,66	26.641,86	(K) (H)	37.000,00	-10.972,34	
.1670	Erstattungen von privaten Unternehmen (K) (H)	243,26	243,26	(K) (H)		243,26	
.1680	Erstattungen von übrigen Bereichen 20,79(K) (H)	6.436,53	6.425,13	32,19(K) (H)	8.000,00	-1.563,47	
Einn.	634,99(K) (H)	32.707,45	33.310,25	32,19(K) (H)	45.000,00	-12.535,81 243,26	
.5000	A u s g a b e n Unterhaltung der Grundstücke und Gebäude 187,35(K) (H)	1.657,15	1.844,50	(K) (H)	10.000,00	-8.342,85	
.5200	Geräte u. sonst. Gebrauchsgegenstände (K) (H)	249,07	249,07	(K) (H)	200,00	49,07	
.5300	Mieten und Pachten (K) (H)	329,54	329,54	(K) (H)	400,00	-70,46	
.5400	Bewirtschaftung Grundstücke und Gebäude (K) (H)	13.482,28	13.482,28	(K) (H)	30.000,00	-16.517,72	

Haushaltsrechnung Verwaltungshaushalt - Einzelpläne
 Gemeinde 1 Stadt Todtnau
 Einzelplan 8 Wirtschaftliche Unternehmen, allg. Grund- und Sondervermögen
 Abschnitt 88 Allgemeines Grundvermögen
 U-Abschnitt 8810 Wohn- und Geschäftsgebäude

Seite : 244
 HH.-Jahr: 2010

Haushaltsstelle	Reste vom Vorjahr (K)=Kassenreste (H)=Haushaltsreste EUR	Soll <small>= Einnahmen = Ausgaben</small> .J. Haushaltsreste vom Vorjahr (H) + neue Haushalts- reste (H) EUR	Ist EUR	Neue Reste (K)=Kassenreste (H)=Haushaltsreste EUR	Planvergleich		
					Haushaltsansatz EUR	Soll (Spalte 3) mehr(+) weniger (-) als Ansatz Spalte (6) EUR	zulässige Mehrausgaben Üpl./Apl. bewilligte oder nach § 18 GemHVO EUR
1	2	3	4	5	6	7	8
.6400	Steuern, Versicherungen, Schadensfälle (K) 98,41 (H)	98,41	98,41	(K) (H)	300,00	-201,59	
.6680	Vermischte Ausgaben (K) 2.178,32 (H)	2.178,32	2.178,32	(K) (H)	200,00	1.978,32	
.6792	Innere Verrechnungen (Werkhof) (K) 2.077,80 (H)	2.077,80	2.077,80	(K) (H)	5.000,00	-2.922,20	
.6800	Abschreibungen (K) 12.568,00 (H)	12.568,00	12.568,00	(K) (H)	13.200,00	-632,00	
.6850	Verzinsung des Anlagekapitals (K) 5.059,16 (H)	5.059,16	5.059,16	(K) (H)	5.600,00	-540,84	
Ausg.	187,35(K) (H)	37.699,73	37.887,08	(K) (H)	64.900,00	-29.227,66 2.027,39	
UAB +/- 8810	447,64(K) (H)	-4.992,28	-4.576,83	32,19(K) (H)	-19.900,00	16.691,85 -1.784,13	

Haushaltsstelle	Reste vom Vorjahr (K)=Kassenreste (H)=Haushaltsreste EUR	Soll = Einnahmen = Ausgaben ./. Haushaltsreste vom Vorjahr (H) + neue Haushalts- reste (H) EUR	Ist EUR	Neue Reste (K)=Kassenreste (H)=Haushaltsreste EUR	Planvergleich		
					Haushaltsansatz EUR	Soll (Spalte 3) mehr(+) weniger (-) als Ansatz Spalte (6) EUR	zulässige Mehrausgaben Üpl./Apl. bewilligte oder nach § 18 GemHVO EUR
1	2	3	4	5	6	7	8
.1400	E i n n a h m e n Mieten und Pachten (K) 16.453,52 (H)	16.453,52	16.453,52	(K) (H)	15.000,00	1.453,52	
.1420	Pacht aus Skiliftbetrieb 102.442,98(K) (H)	267.687,13	368.300,14	1.829,97(K) (H)	270.000,00	-2.312,87	
.1610	Kostenerstattung vom Land (K) 1.200,00 (H)	1.200,00	1.200,00	(K) (H)	1.000,00	200,00	
.1630	Erstattung v. Zweckverbänden u. dergl. (K) 3.660,96 (H)	3.660,96	3.660,96	(K) (H)		3.660,96	
.1710	Zuweisungen vom Land (K) 1.450,00 (H)	1.450,00	1.450,00	(K) (H)		1.450,00	
Einn.	102.442,98(K) (H)	290.451,61	391.064,62	1.829,97(K) (H)	286.000,00	-2.312,87 6.764,48	
.5000	A u s g a b e n Unterhaltung der Grundstücke (K) 2.047,83 (H)	2.047,83	2.047,83	(K) (H)	1.500,00	547,83	
.5400	Bewirtschaftung der Grundstücke (K) 2.667,23 (H)	2.667,23	2.667,23	(K) (H)	1.600,00	1.067,23	

Haushaltsstelle	Reste vom Vorjahr (K)=Kassenreste (H)=Haushaltsreste EUR	Soll <small>= Einnahmen = Ausgaben</small> ./ Haushaltsreste vom Vorjahr (H) + neue Haushalts- reste (H) EUR	Ist EUR	Neue Reste (K)=Kassenreste (H)=Haushaltsreste EUR	Planvergleich		
					Haushaltsansatz EUR	Soll (Spalte 3) mehr(+) weniger (-) als Ansatz Spalte (6) EUR	zulässige Mehrausgaben Üpl./Apl. bewilligte oder nach § 18 GemHVO EUR
1	2	3	4	5	6	7	8
.6400	Steuern, Versicherungen, Schadensfälle (K) 64,05 (H)	64,05	64,05	(K) (H)	100,00	-35,95	
.6680	Vermischte Ausgaben (K) 3.471,35 (H)	3.471,35	3.471,35	(K) (H)	3.000,00	471,35	
.6792	Innere Verrechnungen (Werkhof) (K) 1.242,38 (H)	1.242,38	1.242,38	(K) (H)	2.000,00	-757,62	
.7160	Zuweisungen an sonst. öff. Sonderrechnung. (K) 19.535,52 (H)	19.535,52	19.535,52	(K) (H)	20.000,00	-464,48	
Ausg.	(K) 29.028,36 (H)	29.028,36	29.028,36	(K) (H)	28.200,00	-1.258,05 2.086,41	
UAB +/- 8830	102.442,98(K) (H)	261.423,25	362.036,26	1.829,97(K) (H)	257.800,00	-1.054,82 4.678,07	
Einn.	103.077,97(K) (H)	323.159,06	424.374,87	1.862,16(K) (H)	331.000,00	-14.848,68 7.007,74	
Ausg.	187,35(K) (H)	66.728,09	66.915,44	(K) (H)	93.100,00	-30.485,71 4.113,80	
AB +/- 88	102.890,62(K) (H)	256.430,97	357.459,43	1.862,16(K) (H)	237.900,00	15.637,03 2.893,94	

Haushaltsrechnung Verwaltungshaushalt - Einzelpläne
 Gemeinde 1 Stadt Todtnau
 Einzelplan 8 Wirtschaftliche Unternehmen, allg. Grund- und Sondervermögen
 Abschnitt 88 Allgemeines Grundvermögen
 U-Abschnitt 8830 Unbebaute Grundstücke

Haushaltsstelle	Reste vom Vorjahr (K)=Kassenreste (H)=Haushaltsreste EUR	Soll <small>= Einnahmen</small> <small>= Ausgaben</small> ./ Haushaltsreste vom Vorjahr (H) + neue Haushalts- reste (H) EUR	Ist EUR	Neue Reste (K)=Kassenreste (H)=Haushaltsreste EUR	Planvergleich		
					Haushaltsansatz EUR	Soll (Spalte 3) mehr(+) weniger (-) als Ansatz Spalte (6) EUR	zulässige Mehrausgaben Üpl./Apl. bewilligte oder nach § 18 GemHVO EUR
1	2	3	4	5	6	7	8
Einn.	254.040,19(K) (H)	3.167.208,79	3.346.931,08	74.317,90(K) (H)	2.808.000,00	-49.098,12 408.306,91	
Ausg.	101.664,13(K) (H)	2.415.801,01	2.433.830,63	83.634,51(K) (H)	2.574.400,00	-415.672,01 257.073,02	
EP +/- 8	152.376,06(K) (H)	751.407,78	913.100,45	-9.316,61(K) (H)	233.600,00	366.573,89 151.233,89	

Haushaltsrechnung Verwaltungshaushalt - Einzelpläne
 Gemeinde 1 Stadt Todtnau
 Einzelplan 9 Allgemeine Finanzwirtschaft
 Abschnitt 90 Steuern, allgemeine Zuweisungen und Umlagen
 U-Abschnitt 9000 Steuern, allgemeine Zuweisungen und Umlagen

Seite : 248
 HH.-Jahr: 2010

Haushaltsstelle	Reste vom Vorjahr (K)=Kassenreste (H)=Haushaltsreste EUR	Soll <small>= Einnahmen = Ausgaben</small> /. Haushaltsreste vom Vorjahr (H) + neue Haushalts- reste (H) EUR	Ist EUR	Neue Reste (K)=Kassenreste (H)=Haushaltsreste EUR	Planvergleich		
					Haushaltsansatz EUR	Soll (Spalte 3) mehr(+) weniger (-) als Ansatz Spalte (6) EUR	zulässige Mehrausgaben Üpl./Apl. bewilligte oder nach § 18 GemHVO EUR
1	2	3	4	5	6	7	8
.0000	E i n n a h m e n Grundsteuer -A- 43,33(K) (H)	15.541,32	15.513,67	70,98(K) (H)	16.000,00	-458,68	
.0010	Grundsteuer -B- 30.316,06(K) (H)	667.385,47	664.694,75	33.006,78(K) (H)	660.000,00	7.385,47	
.0030	Gewerbesteuer 41.582,86(K) (H)	871.705,48	854.190,31	59.098,03(K) (H)	500.000,00	371.705,48	
.0100	Gemeindeanteil an der Einkommensteuer 23.079,25(K) (H)	1.517.056,59	1.527.794,27	12.341,57(K) (H)	1.375.000,00	142.056,59	
.0120	Gemeindeanteil an der Umsatzsteuer 1.922,07(K) (H)	203.465,17	202.081,57	3.305,67(K) (H)	202.000,00	1.465,17	
.0200	Vergnügungssteuer 3.273,60(K) (H)	14.840,00	14.760,00	3.353,60(K) (H)	14.000,00	840,00	
.0220	Einnahmen aus Hundesteuer 228,75(K) (H)	17.775,00	16.937,75	1.066,00(K) (H)	16.000,00	1.775,00	
.0270	Einnahmen aus Zweitwohnungssteuer 32.205,27(K) (H)	215.280,00	213.500,26	33.985,01(K) (H)	215.000,00	280,00	

Haushaltsrechnung Verwaltungshaushalt - Einzelpläne
 Gemeinde 1 Stadt Todtnau
 Einzelplan 9 Allgemeine Finanzwirtschaft
 Abschnitt 90 Steuern, allgemeine Zuweisungen und Umlagen
 U-Abschnitt 9000 Steuern, allgemeine Zuweisungen und Umlagen

Seite : 249
 HH.-Jahr: 2010

Haushaltsstelle	Reste vom Vorjahr (K)=Kassenreste (H)=Haushaltsreste EUR	Soll <small>= Einnahmen = Ausgaben</small> J. Haushaltsreste vom Vorjahr (H) + neue Haushalts- reste (H) EUR	Ist EUR	Neue Reste (K)=Kassenreste (H)=Haushaltsreste EUR	Planvergleich		
					Haushaltsansatz EUR	Soll (Spalte 3) mehr(+) weniger (-) als Ansatz Spalte (6) EUR	zulässige Mehrausgaben Üpl./Apl. bewilligte oder nach § 18 GemHVO EUR
1	2	3	4	5	6	7	8
.0320	Einnahmen aus Jagdverpachtung (K) 81.755,65 (H)	81.755,65	81.755,65	(K) (H)	81.600,00	155,65	
.0321	Einnahmen aus Fischereiverpachtung (K) 979,60 (H)	979,60	979,60	(K) (H)	1.000,00	-20,40	
.0410	Schlüsselzuw. n. d. Finanzausgl. Gesetz (K) 1.660.165,80 (H)	1.660.165,80	1.660.165,80	(K) (H)	1.580.000,00	80.165,80	
.0910	Ausgl.Leistung n. d. Fam.Leist. Ausgl. (K) 172.100,00 (H)	172.100,00	172.100,00	(K) (H)	128.000,00	44.100,00	
Einn.	132.651,19(K) (H)	5.438.050,08	5.424.473,63	146.227,64(K) (H)	4.788.600,00	-479,08 649.929,16	
.8100	A u s g a b e n Gewerbsteuerumlage -12.273,25(K) (H)	178.375,02	166.101,77	(K) (H)	104.500,00	73.875,02	
.8220	Jagdпachtanteile an Gemeinden (K) 2.064,05 (H)	2.064,05	2.064,05	(K) (H)	2.100,00	-35,95	
.8221	Fischereipachtanteile an Gemeinden (K) 35,94 (H)	35,94	35,94	(K) (H)	100,00	-64,06	

Haushaltsrechnung Verwaltungshaushalt - Einzelpläne
 Gemeinde 1 Stadt Todtnau
 Einzelplan 9 Allgemeine Finanzwirtschaft
 Abschnitt 90 Steuern, allgemeine Zuweisungen und Umlagen
 U-Abschnitt 9000 Steuern, allgemeine Zuweisungen und Umlagen

Seite : 250
 HH.-Jahr: 2010

Haushaltsstelle	Reste vom Vorjahr (K)=Kassenreste (H)=Haushaltsreste EUR	Soll <small>= Einnahmen = Ausgaben</small> ./ Haushaltsreste vom Vorjahr (H) + neue Haushalts- reste (H) EUR	Ist EUR	Neue Reste (K)=Kassenreste (H)=Haushaltsreste EUR	Planvergleich		
					Haushaltsansatz EUR	Soll (Spalte 3) mehr(+) weniger (-) als Ansatz Spalte (6) EUR	zulässige Mehrausgaben Üpl./Apl. bewilligte oder nach § 18 GemHVO EUR
1	2	3	4	5	6	7	8
.8310	Finanzausgleichsumlage an das Land (K) 951.000,70 (H)	951.000,70	951.000,70	(K) (H)	953.600,00	-2.599,30	
.8320	Kreisumlage (K) 1.394.227,40 (H)	1.394.227,40	1.394.227,40	(K) (H)	1.394.300,00	-72,60	
Ausg.	-12.273,25(K) (H)	2.525.703,11	2.513.429,86	(K) (H)	2.454.600,00	-2.771,91 73.875,02	
UAB +/- 9000	144.924,44(K) (H)	2.912.346,97	2.911.043,77	146.227,64(K) (H)	2.334.000,00	2.292,83 576.054,14	
Einn.	132.651,19(K) (H)	5.438.050,08	5.424.473,63	146.227,64(K) (H)	4.788.600,00	-479,08 649.929,16	
Ausg.	-12.273,25(K) (H)	2.525.703,11	2.513.429,86	(K) (H)	2.454.600,00	-2.771,91 73.875,02	
AB +/- 90	144.924,44(K) (H)	2.912.346,97	2.911.043,77	146.227,64(K) (H)	2.334.000,00	2.292,83 576.054,14	

Haushaltsrechnung Verwaltungshaushalt - Einzelpläne
 Gemeinde 1 Stadt Todtnau
 Einzelplan 9 Allgemeine Finanzwirtschaft
 Abschnitt 91 Sonstige allgemeine Finanzwirtschaft
 U-Abschnitt 9100 Sonstige allgemeine Finanzwirtschaft

Seite : 251
 HH.-Jahr: 2010

Haushaltsstelle	Reste vom Vorjahr (K)=Kassenreste (H)=Haushaltsreste EUR	Soll <small>= Einnahmen = Ausgaben</small> ./ Haushaltsreste vom Vorjahr (H) + neue Haushalts- reste (H) EUR	Ist EUR	Neue Reste (K)=Kassenreste (H)=Haushaltsreste EUR	Planvergleich		
					Haushaltsansatz EUR	Soll (Spalte 3) mehr(+) weniger (-) als Ansatz Spalte (6) EUR	zulässige Mehrausgaben Üpl./Apl. bewilligte oder nach § 18 GemHVO EUR
1	2	3	4	5	6	7	8
.1650	E i n n a h m e n Erstatt. v. Eigenbetrieben o. Eigenges. (K) 1.814,07 (H)	1.814,07	1.814,07	(K) (H)	4.000,00	-2.185,93	
.2050	Zinsen von kommunalen Sonderrechnungen (K) (H)			(K) (H)	500,00	-500,00	
.2060	Zinsen von sonst. öff. Sonderrechnungen 115,56(K) (H)	1.985,86	2.101,42	(K) (H)	4.500,00	-2.514,14	
.2070	Zinsen von privaten Unternehmen (K) (H)	632,53	632,53	(K) (H)	100,00	532,53	
.2100	Zinsen aus Einlage SPK Schönau-Todtnau (K) (H)	61.527,83	61.527,83	(K) (H)	61.500,00	27,83	
.2610	Zinsen aus Gewerbesteuer 5.108,01(K) (H)	5.093,00	4.750,00	(K) (H)	2.000,00	3.093,00	
.2700	Abschreibungen (K) (H)	709.735,86	709.735,86	(K) (H)	678.300,00	31.435,86	
.2750	Verzinsung des Anlagekapitals (K) (H)	208.564,72	208.564,72	(K) (H)	248.600,00	-40.035,28	

Haushaltsrechnung Verwaltungshaushalt - Einzelpläne
 Gemeinde 1 Stadt Todtnau
 Einzelplan 9 Allgemeine Finanzwirtschaft
 Abschnitt 91 Sonstige allgemeine Finanzwirtschaft
 U-Abschnitt 9100 Sonstige allgemeine Finanzwirtschaft

Seite : 252
 HH.-Jahr: 2010

Haushaltsstelle	Reste vom Vorjahr (K)=Kassenreste (H)=Haushaltsreste EUR	Soll = Einnahmen = Ausgaben ./. Haushaltsreste vom Vorjahr (H) + neue Haushalts- reste (H) EUR	Ist EUR	Neue Reste (K)=Kassenreste (H)=Haushaltsreste EUR	Planvergleich		
					Haushaltsansatz EUR	Soll (Spalte 3) mehr(+) weniger (-) als Ansatz Spalte (6) EUR	zulässige Mehrausgaben Üpl./Apl. bewilligte oder nach § 18 GemHVO EUR
1	2	3	4	5	6	7	8
.2800	Zuführung vom Vermögenshaushalt (K) (H)			(K) (H)	296.700,00	-296.700,00	
Einn.	5.223,57(K) (H)	989.353,87	989.126,43	5.451,01(K) (H)	1.296.200,00	-341.935,35 35.089,22	
.6860	A u s g a b e n Auflösung passivierter Beiträge (K) (H)	76.053,00	76.053,00	(K) (H)	76.000,00	53,00	
.6870	Auflösung passivierter Zuschüsse (K) (H)	151.129,00	151.129,00	(K) (H)	145.000,00	6.129,00	
.8040	Zinsen an den sonstigen öffentl. Bereich (K) (H)	107,37	107,37	(K) (H)	200,00	-92,63	
.8060	Zinsen an Sparkasse ua. (K) (H)	158.369,76	158.369,76	(K) (H)	168.000,00	-9.630,24	
.8070	Zinsen an private Unternehmen (K) (H)	39.481,11	39.481,11	(K) (H)	36.000,00	3.481,11	
.8420	Sonstige Finanzausgaben 527,00(K) (H)	489,00	1.016,00	(K) (H)	5.000,00	-4.511,00	

Haushaltsrechnung Verwaltungshaushalt - Einzelpläne
 Gemeinde 1 Stadt Todtnau
 Einzelplan 9 Allgemeine Finanzwirtschaft
 Abschnitt 91 Sonstige allgemeine Finanzwirtschaft
 U-Abschnitt 9100 Sonstige allgemeine Finanzwirtschaft

Seite : 253
 HH.-Jahr: 2010

Haushaltsstelle	Reste vom Vorjahr (K)=Kassenreste (H)=Haushaltsreste EUR	Soll <small>= Einnahmen = Ausgaben</small> ./. Haushaltsreste vom Vorjahr (H) + neue Haushalts- reste (H) EUR	Ist EUR	Neue Reste (K)=Kassenreste (H)=Haushaltsreste EUR	Planvergleich		
					Haushaltsansatz EUR	Soll (Spalte 3) mehr(+) weniger (-) als Ansatz Spalte (6) EUR	zulässige Mehrausgaben Üpl./Apl. bewilligte oder nach § 18 GemHVO EUR
1	2	3	4	5	6	7	8
.8600	Zuführung zum Vermögenshaushalt (K) (H)	1.313.723,06	1.313.723,06	(K) (H)	415.000,00	898.723,06	
Ausg.	527,00(K) (H)	1.739.352,30	1.739.879,30	(K) (H)	845.200,00	-14.233,87 908.386,17	
UAB +/- 9100	4.696,57(K) (H)	-749.998,43	-750.752,87	5.451,01(K) (H)	451.000,00	-327.701,48 -873.296,95	
Einn.	5.223,57(K) (H)	989.353,87	989.126,43	5.451,01(K) (H)	1.296.200,00	-341.935,35 35.089,22	
Ausg.	527,00(K) (H)	1.739.352,30	1.739.879,30	(K) (H)	845.200,00	-14.233,87 908.386,17	
AB +/- 91	4.696,57(K) (H)	-749.998,43	-750.752,87	5.451,01(K) (H)	451.000,00	-327.701,48 -873.296,95	
Einn.	137.874,76(K) (H)	6.427.403,95	6.413.600,06	151.678,65(K) (H)	6.084.800,00	-342.414,43 685.018,38	
Ausg.	-11.746,25(K) (H)	4.265.055,41	4.253.309,16	(K) (H)	3.299.800,00	-17.005,78 982.261,19	
EP +/- 9	149.621,01(K) (H)	2.162.348,54	2.160.290,90	151.678,65(K) (H)	2.785.000,00	-325.408,65 -297.242,81	

Haushaltsrechnung 2010

Vermögenshaushalt

Haushaltsrechnung Vermögenshaushalt - Einzelpläne
 Gemeinde 1 Stadt Todtnau
 Einzelplan 0 Allgemeine Verwaltung
 Abschnitt 02 Hauptverwaltung
 U-Abschnitt 0200 Hauptverwaltung

Seite : 256
 HH.-Jahr: 2010

Haushaltsstelle	Reste vom Vorjahr (K)=Kassenreste (H)=Haushaltsreste EUR	Soll <small>= Einnahmen = Ausgaben</small> J. Haushaltsreste vom Vorjahr (H) + neue Haushalts- reste (H) EUR	Ist EUR	Neue Reste (K)=Kassenreste (H)=Haushaltsreste EUR	Planvergleich		
					Haushaltsansatz EUR	Soll (Spalte 3) mehr(+) weniger (-) als Ansatz Spalte (6) EUR	zulässige Mehrausgaben
							Üpl./Apl. bewilligte oder nach § 18 GemHVO EUR
1	2	3	4	5	6	7	8
.3450	E i n n a h m e n Veräußerung von bewegl. Vermögen (K) 1.066,24 (H)	1.066,24	1.066,24	(K) (H)		1.066,24	
.3610	Zuschuss vom Land (K) 126.097,00 (H)	126.097,00	126.097,00	(K) (H)		126.097,00	
.3612	Zuschuss aus dem Ausgleichstock (K) 325.000,00(H)			(K) 325.000,00(H)		- - - - -	
Einn.	(K) 325.000,00(H)	127.163,24	127.163,24	(K) 325.000,00(H)		127.163,24	
.9402	A u s g a b e n Sanierung Rathaus Todtnau -84,42(K) (H)		-1.581,00	1.496,58(K) (H)		- - - - -	
.9502	Außenanlagen Rathaus Todtnau (K) 190.924,71 (H)	190.924,71	190.924,71	(K) (H)		190.924,71	

Haushaltsrechnung Vermögenshaushalt - Einzelpläne
 Gemeinde 1 Stadt Todtnau
 Einzelplan 0 Allgemeine Verwaltung
 Abschnitt 02 Hauptverwaltung
 U-Abschnitt 0200 Hauptverwaltung

Seite : 257
 HH.-Jahr: 2010

Haushaltsstelle	Reste vom Vorjahr (K)=Kassenreste (H)=Haushaltsreste EUR	Soll <small>= Einnahmen</small> <small>= Ausgaben</small> ./. Haushaltsreste vom Vorjahr (H) + neue Haushalts- reste (H) EUR	Ist EUR	Neue Reste (K)=Kassenreste (H)=Haushaltsreste EUR	Planvergleich		
					Haushaltsansatz EUR	Soll (Spalte 3) mehr(+) weniger (-) als Ansatz Spalte (6) EUR	zulässige Mehrausgaben
							Üpl./Apl. bewilligte oder nach § 18 GemHVO EUR
1	2	3	4	5	6	7	8
Ausg.	-84,42(K) (H)	190.924,71	189.343,71	1.496,58(K) (H)		190.924,71	
UAB +/- 0200	84,42(K) 325.000,00(H)	-63.761,47	-62.180,47	-1.496,58(K) 325.000,00(H)		-63.761,47	

Haushaltsrechnung Vermögenshaushalt - Einzelpläne
 Gemeinde 1 Stadt Todtnau
 Einzelplan 0 Allgemeine Verwaltung
 Abschnitt 02 Hauptverwaltung
 U-Abschnitt 0205 Ortsverwaltung Präg

Seite : 258
 HH.-Jahr: 2010

Haushaltsstelle	Reste vom Vorjahr (K)=Kassenreste (H)=Haushaltsreste EUR	Soll = Einnahmen = Ausgaben /. Haushaltsreste vom Vorjahr (H) + neue Haushalts- reste (H) EUR	Ist EUR	Neue Reste (K)=Kassenreste (H)=Haushaltsreste EUR	Planvergleich		
					Haushaltsansatz EUR	Soll (Spalte 3) mehr(+) weniger (-) als Ansatz Spalte (6) EUR	zulässige Mehrausgaben Üpl./Apl. bewilligte oder nach § 18 GemHVO EUR
1	2	3	4	5	6	7	8
.3670	E i n n a h m e n Spenden v. privaten Unternehmen (K) 3.000,00 (H)	3.000,00	3.000,00	(K) (H)		3.000,00	
Einn.	(K) (H)	3.000,00	3.000,00	(K) (H)		3.000,00	
.9350	A u s g a b e n Anschaffung von bewegl. Vermögen (K) 4.075,75 (H)	4.075,75	4.075,75	(K) (H)		4.075,75	
Ausg.	(K) (H)	4.075,75	4.075,75	(K) (H)		4.075,75	
UAB +/- 0205	(K) (H)	-1.075,75	-1.075,75	(K) (H)		-1.075,75	
Einn.	(K) 325.000,00(H)	130.163,24	130.163,24	(K) 325.000,00(H)		130.163,24	
Ausg.	-84,42(K) (H)	195.000,46	193.419,46	1.496,58(K) (H)		195.000,46	
AB +/- 02	84,42(K) 325.000,00(H)	-64.837,22	-63.256,22	-1.496,58(K) 325.000,00(H)		-64.837,22	

Haushaltsrechnung Vermögenshaushalt - Einzelpläne
 Gemeinde 1 Stadt Todtnau
 Einzelplan 0 Allgemeine Verwaltung
 Abschnitt 06 Einrichtungen f. die gesamte Verwaltung
 U-Abschnitt 0600 EDV - Anlage

Seite : 259
 HH.-Jahr: 2010

Haushaltsstelle	Reste vom Vorjahr (K)=Kassenreste (H)=Haushaltsreste EUR	Soll = Einnahmen = Ausgaben ./. Haushaltsreste vom Vorjahr (H) + neue Haushalts- reste (H) EUR	Ist EUR	Neue Reste (K)=Kassenreste (H)=Haushaltsreste EUR	Planvergleich		
					Haushaltsansatz EUR	Soll (Spalte 3) mehr(+) weniger (-) als Ansatz Spalte (6) EUR	zulässige Mehrausgaben Üpl./Apl. bewilligte oder nach § 18 GemHVO EUR
1	2	3	4	5	6	7	8
Einn.	E i n n a h m e n (K) (H)			(K) (H)		- - - - -	
.9350	A u s g a b e n Anschaffung von (K) (H)	bewegl. Vermögen 22.064,39		22.064,39(K) (H)		22.064,39	
Ausg.	(K) (H)	22.064,39		22.064,39(K) (H)		22.064,39	
UAB +/- 0600	(K) (H)	-22.064,39		-22.064,39(K) (H)		-22.064,39	
Einn.	(K) (H)			(K) (H)		- - - - -	
Ausg.	(K) (H)	22.064,39		22.064,39(K) (H)		22.064,39	
AB +/- 06	(K) (H)	-22.064,39		-22.064,39(K) (H)		-22.064,39	

Haushaltsrechnung Vermögenshaushalt - Einzelpläne
 Gemeinde 1 Stadt Todtnau
 Einzelplan 0 Allgemeine Verwaltung
 Abschnitt 06 Einrichtungen f. die gesamte Verwaltung
 U-Abschnitt 0600 EDV - Anlage

Seite : 260
 HH.-Jahr: 2010

Haushaltsstelle	Reste vom Vorjahr (K)=Kassenreste (H)=Haushaltsreste EUR	Soll <small>= Einnahmen = Ausgaben</small> ./. Haushaltsreste vom Vorjahr (H) + neue Haushalts- reste (H) EUR	Ist EUR	Neue Reste (K)=Kassenreste (H)=Haushaltsreste EUR	Planvergleich		
					Haushaltsansatz EUR	Soll (Spalte 3) mehr(+) weniger (-) als Ansatz Spalte (6) EUR	zulässige Mehrausgaben
							Üpl./Apl. bewilligte oder nach § 18 GemHVO EUR
1	2	3	4	5	6	7	8
Einn.	(K) 325.000,00(H)	130.163,24	130.163,24	(K) 325.000,00(H)		130.163,24	
Ausg.	-84,42(K) (H)	217.064,85	193.419,46	23.560,97(K) (H)		217.064,85	
EP +/- 0	84,42(K) 325.000,00(H)	-86.901,61	-63.256,22	-23.560,97(K) 325.000,00(H)		-86.901,61	

Haushaltsrechnung Vermögenshaushalt - Einzelpläne
 Gemeinde 1 Stadt Todtnau
 Einzelplan 1 Öffentliche Sicherheit und Ordnung
 Abschnitt 11 Öffentliche Ordnung
 U-Abschnitt 1100 Amt für öffentliche Ordnung

Seite : 261
 HH.-Jahr: 2010

Haushaltsstelle	Reste vom Vorjahr (K)=Kassenreste (H)=Haushaltsreste EUR	Soll = Einnahmen = Ausgaben ./. Haushaltsreste vom Vorjahr (H) + neue Haushalts- reste (H) EUR	Ist EUR	Neue Reste (K)=Kassenreste (H)=Haushaltsreste EUR	Planvergleich		
					Haushaltsansatz EUR	Soll (Spalte 3) mehr(+) weniger (-) als Ansatz Spalte (6) EUR	zulässige Mehrausgaben
							Üpl./Apl. bewilligte oder nach § 18 GemHVO EUR
1	2	3	4	5	6	7	8
Einn.	E i n n a h m e n (K) (H)			(K) (H)		- - - - -	
.9350	A u s g a b e n Anschaffung von bewegl. Vermögen (K) (H)	1.821,88	1.821,88	(K) (H)		1.821,88	
Ausg.	(K) (H)	1.821,88	1.821,88	(K) (H)		1.821,88	
UAB +/- 1100	(K) (H)	-1.821,88	-1.821,88	(K) (H)		-1.821,88	
Einn.	(K) (H)			(K) (H)		- - - - -	
Ausg.	(K) (H)	1.821,88	1.821,88	(K) (H)		1.821,88	
AB +/- 11	(K) (H)	-1.821,88	-1.821,88	(K) (H)		-1.821,88	

Haushaltsrechnung Vermögenshaushalt - Einzelpläne
 Gemeinde 1 Stadt Todtnau
 Einzelplan 1 Öffentliche Sicherheit und Ordnung
 Abschnitt 13 Feuerschutz
 U-Abschnitt 1300 Freiwillige Feuerwehren

Seite : 262
 HH.-Jahr: 2010

Haushaltsstelle	Reste vom Vorjahr (K)=Kassenreste (H)=Haushaltsreste EUR	Soll = Einnahmen = Ausgaben ./. Haushaltsreste vom Vorjahr (H) + neue Haushalts- reste (H) EUR	Ist EUR	Neue Reste (K)=Kassenreste (H)=Haushaltsreste EUR	Planvergleich		
					Haushaltsansatz EUR	Soll (Spalte 3) mehr(+) weniger (-) als Ansatz Spalte (6) EUR	zulässige Mehrausgaben Üpl./Apl. bewilligte oder nach § 18 GemHVO EUR
1	2	3	4	5	6	7	8
.3450	E i n n a h m e n Veräußerung von bewegl. Vermögen (K) 733,35 (H)	733,35	733,35	(K) (H)		733,35	
.3610	Zuschuss vom Land (K) 99.000,00(H)			(K) (H)		- - - - -	
.3612	Zuschuss aus dem Ausgleichsstock (K) 198.000,00(H)		150.000,00	(K) (H)		- - - - -	
Einn.	(K) 297.000,00(H)	733,35	150.733,35	(K) (H)		733,35	
.9350	A u s g a b e n Anschaffung von bewegl. Vermögen (K) 17.522,66 329.800,00(H)	17.522,66	186.122,66	(K) (H)	20.000,00	-2.477,34	
Ausg.	(K) 329.800,00(H)	17.522,66	186.122,66	(K) (H)	20.000,00	-2.477,34	
UAB +/- 1300	(K) -32.800,00(H)	-16.789,31	-35.389,31	(K) (H)	-20.000,00	2.477,34 733,35	

Haushaltsrechnung Vermögenshaushalt - Einzelpläne
 Gemeinde 1 Stadt Todtnau
 Einzelplan 1 Öffentliche Sicherheit und Ordnung
 Abschnitt 13 Feuerschutz
 U-Abschnitt 1300 Freiwillige Feuerwehren

Seite : 263
 HH.-Jahr: 2010

Haushaltsstelle	Reste vom Vorjahr (K)=Kassenreste (H)=Haushaltsreste EUR	Soll <small>= Einnahmen = Ausgaben</small> .J. Haushaltsreste vom Vorjahr (H) + neue Haushalts- reste (H) EUR	Ist EUR	Neue Reste (K)=Kassenreste (H)=Haushaltsreste EUR	Planvergleich		
					Haushaltsansatz EUR	Soll (Spalte 3) mehr(+) weniger (-) als Ansatz Spalte (6) EUR	zulässige Mehrausgaben Üpl./Apl. bewilligte oder nach § 18 GemHVO EUR
1	2	3	4	5	6	7	8
Einn.	(K) 297.000,00(H)	733,35	150.733,35	(K) 147.000,00(H)		733,35	
Ausg.	(K) 329.800,00(H)	17.522,66	186.122,66	(K) 161.200,00(H)	20.000,00	-2.477,34	
AB +/- 13	(K) -32.800,00(H)	-16.789,31	-35.389,31	(K) -14.200,00(H)	-20.000,00	2.477,34 733,35	
Einn.	(K) 297.000,00(H)	733,35	150.733,35	(K) 147.000,00(H)		733,35	
Ausg.	(K) 329.800,00(H)	19.344,54	187.944,54	(K) 161.200,00(H)	20.000,00	-2.477,34 1.821,88	
EP +/- 1	(K) -32.800,00(H)	-18.611,19	-37.211,19	(K) -14.200,00(H)	-20.000,00	2.477,34 -1.088,53	

Haushaltsrechnung Vermögenshaushalt - Einzelpläne
 Gemeinde 1 Stadt Todtnau
 Einzelplan 2 Schulen
 Abschnitt 21 Grund- u. Hauptschulen
 U-Abschnitt 2110 Grundschule Todtnau

Seite : 264
 HH.-Jahr: 2010

Haushaltsstelle	Reste vom Vorjahr (K)=Kassenreste (H)=Haushaltsreste EUR	Soll = Einnahmen = Ausgaben /. Haushaltsreste vom Vorjahr (H) + neue Haushalts- reste (H) EUR	Ist EUR	Neue Reste (K)=Kassenreste (H)=Haushaltsreste EUR	Planvergleich		
					Haushaltsansatz EUR	Soll (Spalte 3) mehr(+) weniger (-) als Ansatz Spalte (6) EUR	zulässige Mehrausgaben Üpl./Apl. bewilligte oder nach § 18 GemHVO EUR
1	2	3	4	5	6	7	8
Einn.	E i n n a h m e n (K) (H)			(K) (H)		- - - - -	
.9350	A u s g a b e n Anschaffung von bewegl. Vermögen (K) (H)	1.155,79	1.155,79	(K) (H)		1.155,79	
.9401	Anschluss an Nahwärmeversorgung (K) (H)	2.270,72	2.270,72	(K) (H)		2.270,72	
Ausg.	(K) (H)	3.426,51	3.426,51	(K) (H)		3.426,51	
UAB +/- 2110	(K) (H)	-3.426,51	-3.426,51	(K) (H)		-3.426,51	

Haushaltsrechnung Vermögenshaushalt - Einzelpläne
 Gemeinde 1 Stadt Todtnau
 Einzelplan 2 Schulen
 Abschnitt 21 Grund- u. Hauptschulen
 U-Abschnitt 2111 Grundschule Todtnauberg-Muggenbrunn

Seite : 265
 HH.-Jahr: 2010

Haushaltsstelle	Reste vom Vorjahr (K)=Kassenreste (H)=Haushaltsreste EUR	Soll <small>= Einnahmen = Ausgaben</small> ./. Haushaltsreste vom Vorjahr (H) + neue Haushalts- reste (H) EUR	Ist EUR	Neue Reste (K)=Kassenreste (H)=Haushaltsreste EUR	Planvergleich		
					Haushaltsansatz EUR	Soll (Spalte 3) mehr(+) weniger (-) als Ansatz Spalte (6) EUR	zulässige Mehrausgaben Üpl./Apl. bewilligte oder nach § 18 GemHVO EUR
1	2	3	4	5	6	7	8
.3670	E i n n a h m e n Spenden v. privaten Unternehmen (K) 479,00 (H)	479,00	479,00	(K) (H)		479,00	
.3680	Spenden von Sonstigen (K) 1.034,11 (H)	1.034,11	1.034,11	(K) (H)		1.034,11	
Einn.	(K) 1.513,11 (H)	1.513,11	1.513,11	(K) (H)		1.513,11	
.9350	A u s g a b e n Anschaffung von bewegl. Vermögen (K) 1.513,11 (H)	1.513,11	1.513,11	(K) (H)		1.513,11	
Ausg.	(K) 1.513,11 (H)	1.513,11	1.513,11	(K) (H)		1.513,11	
UAB +/- 2111	(K) (H)			(K) (H)			

Haushaltsrechnung Vermögenshaushalt - Einzelpläne
 Gemeinde 1 Stadt Todtnau
 Einzelplan 2 Schulen
 Abschnitt 21 Grund- u. Hauptschulen
 U-Abschnitt 2112 Grundschule Geschwend

Seite : 266
 HH.-Jahr: 2010

Haushaltsstelle	Reste vom Vorjahr (K)=Kassenreste (H)=Haushaltsreste EUR	Soll <small>= Einnahmen = Ausgaben</small> ./. Haushaltsreste vom Vorjahr (H) + neue Haushalts- reste (H) EUR	Ist EUR	Neue Reste (K)=Kassenreste (H)=Haushaltsreste EUR	Planvergleich		
					Haushaltsansatz EUR	Soll (Spalte 3) mehr(+) weniger (-) als Ansatz Spalte (6) EUR	zulässige Mehrausgaben
							Üpl./Apl. bewilligte oder nach § 18 GemHVO EUR
1	2	3	4	5	6	7	8
.3670	E i n n a h m e n Spenden v. privaten Unternehmen (K) 683,06 (H)	683,06	683,06	(K) (H)		683,06	
.3680	Spenden von Sonstigen (K) 1.034,11 (H)	1.034,11	1.034,11	(K) (H)		1.034,11	
Einn.	(K) 1.717,17 (H)	1.717,17	1.717,17	(K) (H)		1.717,17	
.9350	A u s g a b e n Anschaffung von bewegl. Vermögen (K) 1.717,17 (H)	1.717,17	1.717,17	(K) (H)		1.717,17	
Ausg.	(K) 1.717,17 (H)	1.717,17	1.717,17	(K) (H)		1.717,17	
UAB +/- 2112	(K) (H)			(K) (H)			

Haushaltsrechnung Vermögenshaushalt - Einzelpläne
 Gemeinde 1 Stadt Todtnau
 Einzelplan 2 Schulen
 Abschnitt 21 Grund- u. Hauptschulen
 U-Abschnitt 2130 Hauptschule Todtnau

Seite : 267
 HH.-Jahr: 2010

Haushaltsstelle	Reste vom Vorjahr (K)=Kassenreste (H)=Haushaltsreste EUR	Soll <small>= Einnahmen = Ausgaben</small> ./. Haushaltsreste vom Vorjahr (H) + neue Haushalts- reste (H) EUR	Ist EUR	Neue Reste (K)=Kassenreste (H)=Haushaltsreste EUR	Planvergleich		
					Haushaltsansatz EUR	Soll (Spalte 3) mehr(+) weniger (-) als Ansatz Spalte (6) EUR	zulässige Mehrausgaben Üpl./Apl. bewilligte oder nach § 18 GemHVO EUR
1	2	3	4	5	6	7	8
.3600	E i n n a h m e n Zuschuss vom Bund (K) 126.100,00(H)		100.000,00	(K) 26.100,00(H)		- - - - -	
.3612	Zuschuss aus dem Ausgleichstock (K) 270.000,00(H)		135.000,00	(K) 135.000,00(H)		- - - - -	
Einn.	(K) 396.100,00(H)		235.000,00	(K) 161.100,00(H)		- - - - -	
.9350	A u s g a b e n Anschaffung von bewegl. Vermögen (K) 530,45 (H)	530,45	530,45	(K) (H)		530,45	
.9402	Umbau Lehrerzimmer (K) 2.271,03 (H)	2.271,03	2.271,03	(K) (H)		2.271,03	
.9403	Energetische Gebäudesanierung (K) 419.900,00(H)	-41,23	352.561,77	4.597,00(K) 62.700,00(H)		-41,23	

Haushaltsrechnung Vermögenshaushalt - Einzelpläne
 Gemeinde 1 Stadt Todtnau
 Einzelplan 2 Schulen
 Abschnitt 21 Grund- u. Hauptschulen
 U-Abschnitt 2130 Hauptschule Todtnau

Seite : 268
 HH.-Jahr: 2010

Haushaltsstelle	Reste vom Vorjahr (K)=Kassenreste (H)=Haushaltsreste EUR	Soll <small>= Einnahmen</small> <small>= Ausgaben</small> ./ Haushaltsreste vom Vorjahr (H) + neue Haushalts- reste (H) EUR	Ist EUR	Neue Reste (K)=Kassenreste (H)=Haushaltsreste EUR	Planvergleich		
					Haushaltsansatz EUR	Soll (Spalte 3) mehr(+) weniger (-) als Ansatz Spalte (6) EUR	zulässige Mehrausgaben
							Üpl./Apl. bewilligte oder nach § 18 GemHVO EUR
1	2	3	4	5	6	7	8
Ausg.	(K) 419.900,00(H)	2.760,25	355.363,25	4.597,00(K) 62.700,00(H)		-41,23 2.801,48	
UAB +/- 2130	(K) -23.800,00(H)	-2.760,25	-120.363,25	-4.597,00(K) 98.400,00(H)		41,23 -2.801,48	

Haushaltsrechnung Vermögenshaushalt - Einzelpläne
 Gemeinde 1 Stadt Todtnau
 Einzelplan 2 Schulen
 Abschnitt 21 Grund- u. Hauptschulen
 U-Abschnitt 2131 Werkrealschule Oberes Wiesental

Seite : 269
 HH.-Jahr: 2010

Haushaltsstelle	Reste vom Vorjahr (K)=Kassenreste (H)=Haushaltsreste EUR	Soll = Einnahmen = Ausgaben ./. Haushaltsreste vom Vorjahr (H) + neue Haushalts- reste (H) EUR	Ist EUR	Neue Reste (K)=Kassenreste (H)=Haushaltsreste EUR	Planvergleich		
					Haushaltsansatz EUR	Soll (Spalte 3) mehr(+) weniger (-) als Ansatz Spalte (6) EUR	zulässige Mehrausgaben Üpl./Apl. bewilligte oder nach § 18 GemHVO EUR
1	2	3	4	5	6	7	8
Einn.	E i n n a h m e n (K) (H)			(K) (H)		- - - - -	
.9350	A u s g a b e n Anschaffung von (K) (H)	bewegl. Vermögen 1.530,93	1.530,93	(K) (H)		1.530,93	
Ausg.	(K) (H)	1.530,93	1.530,93	(K) (H)		1.530,93	
UAB +/- 2131	(K) (H)	-1.530,93	-1.530,93	(K) (H)		-1.530,93	
Einn.	(K) 396.100,00(H)	3.230,28	238.230,28	(K) 161.100,00(H)		3.230,28	
Ausg.	(K) 419.900,00(H)	10.947,97	363.550,97	4.597,00(K) 62.700,00(H)		-41,23 10.989,20	
AB +/- 21	(K) -23.800,00(H)	-7.717,69	-125.320,69	-4.597,00(K) 98.400,00(H)		41,23 -7.758,92	

Haushaltsrechnung Vermögenshaushalt - Einzelpläne
 Gemeinde 1 Stadt Todtnau
 Einzelplan 2 Schulen
 Abschnitt 21 Grund- u. Hauptschulen
 U-Abschnitt 2131 Werkrealschule Oberes Wiesental

Seite : 270
 HH.-Jahr: 2010

Haushaltsstelle	Reste vom Vorjahr (K)=Kassenreste (H)=Haushaltsreste EUR	Soll <small>= Einnahmen = Ausgaben</small> .J. Haushaltsreste vom Vorjahr (H) + neue Haushalts- reste (H) EUR	Ist EUR	Neue Reste (K)=Kassenreste (H)=Haushaltsreste EUR	Planvergleich		
					Haushaltsansatz EUR	Soll (Spalte 3) mehr(+) weniger (-) als Ansatz Spalte (6) EUR	zulässige Mehrausgaben
							Üpl./Apl. bewilligte oder nach § 18 GemHVO EUR
1	2	3	4	5	6	7	8
Einn.	(K) 396.100,00(H)	3.230,28	238.230,28	(K) 161.100,00(H)		3.230,28	
Ausg.	(K) 419.900,00(H)	10.947,97	363.550,97	4.597,00(K) 62.700,00(H)		-41,23 10.989,20	
EP +/- 2	(K) -23.800,00(H)	-7.717,69	-125.320,69	-4.597,00(K) 98.400,00(H)		41,23 -7.758,92	

Haushaltsrechnung Vermögenshaushalt - Einzelpläne
 Gemeinde 1 Stadt Todtnau
 Einzelplan 4 Soziale Sicherung
 Abschnitt 46 Einrichtungen der Jugendhilfe
 U-Abschnitt 4600 Einrichtungen der Jugendarbeit

Seite : 271
 HH.-Jahr: 2010

Haushaltsstelle	Reste vom Vorjahr (K)=Kassenreste (H)=Haushaltsreste EUR	Soll <small>= Einnahmen = Ausgaben</small> ./ Haushaltsreste vom Vorjahr (H) + neue Haushalts- reste (H) EUR	Ist EUR	Neue Reste (K)=Kassenreste (H)=Haushaltsreste EUR	Planvergleich		
					Haushaltsansatz EUR	Soll (Spalte 3) mehr(+) weniger (-) als Ansatz Spalte (6) EUR	zulässige Mehrausgaben
							Üpl./Apl. bewilligte oder nach § 18 GemHVO EUR
1	2	3	4	5	6	7	8
Einn.	E i n n a h m e n (K) (H)			(K) (H)		- - - - -	
.9401	A u s g a b e n Anschluss an Nahwärmeversorgung 229,30 (K) (H)		229,30	(K) (H)		- - - - -	
Ausg.	229,30 (K) (H)		229,30	(K) (H)		- - - - -	
UAB +/- 4600	-229,30 (K) (H)		-229,30	(K) (H)			
Einn.	(K) (H)			(K) (H)		- - - - -	
Ausg.	229,30 (K) (H)		229,30	(K) (H)		- - - - -	
AB +/- 46	-229,30 (K) (H)		-229,30	(K) (H)			

Haushaltsrechnung Vermögenshaushalt - Einzelpläne
 Gemeinde 1 Stadt Todtnau
 Einzelplan 4 Soziale Sicherung
 Abschnitt 46 Einrichtungen der Jugendhilfe
 U-Abschnitt 4600 Einrichtungen der Jugendarbeit

Seite : 272
 HH.-Jahr: 2010

Haushaltsstelle	Reste vom Vorjahr (K)=Kassenreste (H)=Haushaltsreste EUR	Soll <small>= Einnahmen</small> <small>= Ausgaben</small> J. Haushaltsreste vom Vorjahr (H) + neue Haushalts- reste (H) EUR	Ist EUR	Neue Reste (K)=Kassenreste (H)=Haushaltsreste EUR	Planvergleich		
					Haushaltsansatz EUR	Soll (Spalte 3) mehr(+) weniger (-) als Ansatz Spalte (6) EUR	zulässige Mehrausgaben
							Üpl./Apl. bewilligte oder nach § 18 GemHVO EUR
1	2	3	4	5	6	7	8
Einn.	(K)			(K)		- - - - -	
	(H)			(H)			
Ausg.	229,30 (K)		229,30	(K)		- - - - -	
	(H)			(H)			
EP +/-	-229,30 (K)		-229,30	(K)			
4	(H)			(H)			

Haushaltsrechnung Vermögenshaushalt - Einzelpläne
 Gemeinde 1 Stadt Todtnau
 Einzelplan 5 Gesundheit, Sport, Erholung
 Abschnitt 58 Park- und Gartenanlagen
 U-Abschnitt 5810 Kinderspielplätze und Bolzplätze

Seite : 273
 HH.-Jahr: 2010

Haushaltsstelle	Reste vom Vorjahr (K)=Kassenreste (H)=Haushaltsreste EUR	Soll <small>= Einnahmen = Ausgaben</small> ./. Haushaltsreste vom Vorjahr (H) + neue Haushalts- reste (H) EUR	Ist EUR	Neue Reste (K)=Kassenreste (H)=Haushaltsreste EUR	Planvergleich		
					Haushaltsansatz EUR	Soll (Spalte 3) mehr(+) weniger (-) als Ansatz Spalte (6) EUR	zulässige Mehrausgaben Üpl./Apl. bewilligte oder nach § 18 GemHVO EUR
1	2	3	4	5	6	7	8
Einn.	E i n n a h m e n (K) (H)			(K) (H)		- - - - -	
.9500	A u s g a b e n Bolzplatz Brandenburg (K) (H)	951,62		951,62(K) (H)		951,62	
Ausg.	(K) (H)	951,62		951,62(K) (H)		951,62	
UAB +/- 5810	(K) (H)	-951,62		-951,62(K) (H)		-951,62	
Einn.	(K) (H)			(K) (H)		- - - - -	
Ausg.	(K) (H)	951,62		951,62(K) (H)		951,62	
AB +/- 58	(K) (H)	-951,62		-951,62(K) (H)		-951,62	

Haushaltsrechnung Vermögenshaushalt - Einzelpläne
 Gemeinde 1 Stadt Todtnau
 Einzelplan 5 Gesundheit, Sport, Erholung
 Abschnitt 58 Park- und Gartenanlagen
 U-Abschnitt 5810 Kinderspielplätze und Bolzplätze

Seite : 274
 HH.-Jahr: 2010

Haushaltsstelle	Reste vom Vorjahr (K)=Kassenreste (H)=Haushaltsreste EUR	Soll <small>= Einnahmen</small> <small>= Ausgaben</small> ./ Haushaltsreste vom Vorjahr (H) + neue Haushalts- reste (H) EUR	Ist EUR	Neue Reste (K)=Kassenreste (H)=Haushaltsreste EUR	Planvergleich		
					Haushaltsansatz EUR	Soll (Spalte 3) mehr(+) weniger (-) als Ansatz Spalte (6) EUR	zulässige Mehrausgaben Üpl./Apl. bewilligte oder nach § 18 GemHVO EUR
1	2	3	4	5	6	7	8
Einn.	(K)			(K)		- - - - -	
	(H)			(H)			
Ausg.	(K)	951,62		951,62(K)			
	(H)			(H)		951,62	
EP +/-	(K)	-951,62		-951,62(K)			
5	(H)			(H)		-951,62	

Haushaltsrechnung Vermögenshaushalt - Einzelpläne
 Gemeinde 1 Stadt Todtnau
 Einzelplan 6 Bau- und Wohnungswesen, Verkehr
 Abschnitt 61 Städteplanung, Vermessung, Bauordnung
 U-Abschnitt 6150 Sanierungs- und Entwicklungsmaßnahmen nach dem Baugesetzbuch

Seite : 275
 HH.-Jahr: 2010

Haushaltsstelle	Reste vom Vorjahr (K)=Kassenreste (H)=Haushaltsreste EUR	Soll = Einnahmen = Ausgaben ./. Haushaltsreste vom Vorjahr (H) + neue Haushalts- reste (H) EUR	Ist EUR	Neue Reste (K)=Kassenreste (H)=Haushaltsreste EUR	Planvergleich		
					Haushaltsansatz EUR	Soll (Spalte 3) mehr(+) weniger (-) als Ansatz Spalte (6) EUR	zulässige Mehrausgaben Üpl./Apl. bewilligte oder nach § 18 GemHVO EUR
1	2	3	4	5	6	7	8
.3400	E i n n a h m e n Erlös aus dem Verkauf von Grundstücken (K) 1.447,41 (H)	1.447,41	1.447,41	(K) (H)	40.000,00	-38.552,59	
.3610	Zuschuss vom Land (K) 84.838,00 317.000,00(H)	84.838,00	81.838,00	(K) (H)	245.000,00	-160.162,00	
.3670	Zuweisung von privaten Unternehmen 1.856,40(K) 26.100,00(H)	-26.100,00	1.856,40	(K) (H)		-26.100,00	
Einn.	1.856,40(K) 343.100,00(H)	60.185,41	85.141,81	(K) 320.000,00(H)	285.000,00	-224.814,59	
.9500	A u s g a b e n Stadtsanierung "Stadtmitte-Süd" 17.386,92(K) 676.200,00(H)	237.506,68	351.093,60	(K) (H)	410.000,00	-172.493,32	
Ausg.	17.386,92(K) 676.200,00(H)	237.506,68	351.093,60	(K) 580.000,00(H)	410.000,00	-172.493,32	
UAB +/- 6150	-15.530,52(K) -333.100,00(H)	-177.321,27	-265.951,79	(K) -260.000,00(H)	-125.000,00	-52.321,27	

Haushaltsrechnung Vermögenshaushalt - Einzelpläne
 Gemeinde 1 Stadt Todtnau
 Einzelplan 6 Bau- und Wohnungswesen, Verkehr
 Abschnitt 61 Städteplanung, Vermessung, Bauordnung
 U-Abschnitt 6150 Sanierungs- und Entwicklungsmaßnahmen nach dem Baugesetzbuch

Seite : 276
 HH.-Jahr: 2010

Haushaltsstelle	Reste vom Vorjahr (K)=Kassenreste (H)=Haushaltsreste EUR	Soll <small>= Einnahmen = Ausgaben</small> ./. Haushaltsreste vom Vorjahr (H) + neue Haushalts- reste (H) EUR	Ist EUR	Neue Reste (K)=Kassenreste (H)=Haushaltsreste EUR	Planvergleich		
					Haushaltsansatz EUR	Soll (Spalte 3) mehr(+) weniger (-) als Ansatz Spalte (6) EUR	zulässige Mehrausgaben Üpl./Apl. bewilligte oder nach § 18 GemHVO EUR
1	2	3	4	5	6	7	8
Einn.	1.856,40(K) 343.100,00(H)	60.185,41	85.141,81	(K) 320.000,00(H)	285.000,00	-224.814,59	
Ausg.	17.386,92(K) 676.200,00(H)	237.506,68	351.093,60	(K) 580.000,00(H)	410.000,00	-172.493,32	
AB +/- 61	-15.530,52(K) -333.100,00(H)	-177.321,27	-265.951,79	(K) -260.000,00(H)	-125.000,00	-52.321,27	

Haushaltsrechnung Vermögenshaushalt - Einzelpläne
 Gemeinde 1 Stadt Todtnau
 Einzelplan 6 Bau- und Wohnungswesen, Verkehr
 Abschnitt 63 Straßen, Wege, Plätze und Brücken
 U-Abschnitt 6300 Gemeindestraßen, Wege, Plätze und Brücken

Seite : 277
 HH.-Jahr: 2010

Haushaltsstelle	Reste vom Vorjahr (K)=Kassenreste (H)=Haushaltsreste EUR	Soll <small>= Einnahmen = Ausgaben</small> /. Haushaltsreste vom Vorjahr (H) + neue Haushalts- reste (H) EUR	Ist EUR	Neue Reste (K)=Kassenreste (H)=Haushaltsreste EUR	Planvergleich		
					Haushaltsansatz EUR	Soll (Spalte 3) mehr(+) weniger (-) als Ansatz Spalte (6) EUR	zulässige Mehrausgaben Üpl./Apl. bewilligte oder nach § 18 GemHVO EUR
1	2	3	4	5	6	7	8
.3400	E i n n a h m e n Erlöse aus Verkauf unbeb.Grundstücke (K) 2.354,00 (H)	2.354,00	2.354,00	(K) (H)		2.354,00	
.3500	Erschließungsbeiträge 80.299,00(K) (H)	100.000,00	43.650,00	36.649,00(K) 100.000,00(H)	130.000,00	-30.000,00	
.3610	Zuweisung vom Land (K) (H)	6.000,00	6.000,00	(K) (H)		6.000,00	
.3612	Zuschuss aus dem Ausgleichstock (K) 350.000,00(H)	350.000,00	262.000,00	(K) 438.000,00(H)	800.000,00	-450.000,00	
Einn.	80.299,00(K) 350.000,00(H)	458.354,00	314.004,00	36.649,00(K) 538.000,00(H)	930.000,00	-480.000,00 8.354,00	
.9501	A u s g a b e n Sanierung der Carl-Otto-Keller-Straße 350,00(K) (H)			350,00(K) (H)		- - - - -	
.9514	Ausbau Freiburger Straße i.Z. Stadtsan. (K) (H)	2.588,30	2.588,30	(K) (H)		2.588,30	
.9520	Ausbau Nesslerstraße 200,00(K) (H)			200,00(K) (H)		- - - - -	

Haushaltsrechnung Vermögenshaushalt - Einzelpläne
 Gemeinde 1 Stadt Todtnau
 Einzelplan 6 Bau- und Wohnungswesen, Verkehr
 Abschnitt 63 Straßen, Wege, Plätze und Brücken
 U-Abschnitt 6300 Gemeindestraßen, Wege, Plätze und Brücken

Seite : 278
 HH.-Jahr: 2010

Haushaltsstelle	Reste vom Vorjahr (K)=Kassenreste (H)=Haushaltsreste EUR	Soll <small>= Einnahmen = Ausgaben</small> /. Haushaltsreste vom Vorjahr (H) + neue Haushalts- reste (H) EUR	Ist EUR	Neue Reste (K)=Kassenreste (H)=Haushaltsreste EUR	Planvergleich		
					Haushaltsansatz EUR	Soll (Spalte 3) mehr(+) weniger (-) als Ansatz Spalte (6) EUR	zulässige Mehrausgaben Üpl./Apl. bewilligte oder nach § 18 GemHVO EUR
.9540	Ausbau Kurhausstraße (K) (H)	6.300,03	6.300,03	(K) (H)		6.300,03	
.9541	Ausbau Radschertstraße Bereich Hochbeh. (K) (H)	3.823,98	3.823,98	(K) (H)		3.823,98	
.9542	Ausbau Büreten (K) (H)	2.386,48	2.386,48	(K) (H)		2.386,48	
.9543	Ausbau Hornweg / Rosenweg 85,62(K) (H)	10.268,99	10.354,61	(K) (H)		10.268,99	
.9544	Ausbau Alleestraße (K) (H)	4.882,96	4.882,96	(K) (H)		4.882,96	
.9545	Ausbau Schwimmbadweg (K) 57.900,00(H)	-56,47	39.643,53	1.500,00(K) 16.700,00(H)		-56,47	
.9547	Ausbau Belchenweg (K) 184.700,00(H)	53.620,84	242.503,80	-4.182,96(K) (H)		53.620,84	
.9548	Ausbau Obere Kresselstraße (K) 144.800,00(H)	-16.839,79	127.710,21	250,00(K) (H)		-16.839,79	
.9549	Adler-Brücke Muggenbrunn (K) 59.500,00(H)	-24.176,29	5.323,71	(K) 30.000,00(H)	68.200,00	-92.376,29	

Haushaltsstelle	Reste vom Vorjahr (K)=Kassenreste (H)=Haushaltsreste EUR	Soll <small>= Einnahmen = Ausgaben</small> .J. Haushaltsreste vom Vorjahr (H) + neue Haushalts- reste (H) EUR	Ist EUR	Neue Reste (K)=Kassenreste (H)=Haushaltsreste EUR	Planvergleich		
					Haushaltsansatz EUR	Soll (Spalte 3) mehr(+) weniger (-) als Ansatz Spalte (6) EUR	zulässige Mehrausgaben Üpl./Apl. bewilligte oder nach § 18 GemHVO EUR
.9550	Mühle-Brücke Muggenbrunn (K) 11.208,56 27.000,00(H)	8.208,56	(K) 30.000,00(H)	31.000,00	-19.791,44		
.9552	Zufahrt Holzschlag Muggenbrunn (K) 44.705,62 12.300,00(H)	3.905,62	(K) 53.100,00(H)	44.800,00	-94,38		
.9553	Gehweg entlang L 126 Aftersteg (K) 3.607,74 (H)		3.607,74(K) (H)		3.607,74		
.9554	Ausbau Talstraße Aftersteg (K) 422.932,25 (H)	7.232,25	(K) 415.700,00(H)	423.000,00	-67,75		
.9555	Ausbau Hasbachstraße Aftersteg (K) (H)		(K) (H)	192.000,00	-192.000,00		
.9556	Ausbau Dorfstraße Herrenschwand (K) (H)		(K) (H)	131.000,00	-131.000,00		
.9558	Ausbau Ennerbachstraße (5.FA) (K) 153.925,70 (H)	99.625,70	1.300,00(K) 53.000,00(H)	154.000,00	-74,30		
.9559	Ausbau Kreuzmattstraße 240,00(K) (H)		240,00(K) (H)		- - - - -		
.9560	Gehweg Geschwend (K) 3.559,18 27.000,00(H)	30.559,18	(K) (H)		3.559,18		

Haushaltsrechnung Vermögenshaushalt - Einzelpläne
 Gemeinde 1 Stadt Todtnau
 Einzelplan 6 Bau- und Wohnungswesen, Verkehr
 Abschnitt 63 Straßen, Wege, Plätze und Brücken
 U-Abschnitt 6300 Gemeindestraßen, Wege, Plätze und Brücken

Seite : 280
 HH.-Jahr: 2010

Haushaltsstelle	Reste vom Vorjahr (K)=Kassenreste (H)=Haushaltsreste EUR	Soll <small>= Einnahmen = Ausgaben</small> ./. Haushaltsreste vom Vorjahr (H) + neue Haushalts- reste (H) EUR	Ist EUR	Neue Reste (K)=Kassenreste (H)=Haushaltsreste EUR	Planvergleich		
					Haushaltsansatz EUR	Soll (Spalte 3) mehr(+) weniger (-) als Ansatz Spalte (6) EUR	zulässige Mehrausgaben Üpl./Apl. bewilligte oder nach § 18 GemHVO EUR
1	2	3	4	5	6	7	8
.9600	Verkehrsleitsystem Todtnau-Stadt (K) (H)	154,63	154,63	(K) (H)		154,63	
Ausg.	875,62(K) 513.200,00(H)	682.892,71	595.203,55	3.264,78(K) 598.500,00(H)	1.044.000,00	-452.300,42 91.193,13	
UAB +/- 6300	79.423,38(K) -163.200,00(H)	-224.538,71	-281.199,55	33.384,22(K) -60.500,00(H)	-114.000,00	-27.699,58 -82.839,13	
Einn.	80.299,00(K) 350.000,00(H)	458.354,00	314.004,00	36.649,00(K) 538.000,00(H)	930.000,00	-480.000,00 8.354,00	
Ausg.	875,62(K) 513.200,00(H)	682.892,71	595.203,55	3.264,78(K) 598.500,00(H)	1.044.000,00	-452.300,42 91.193,13	
AB +/- 63	79.423,38(K) -163.200,00(H)	-224.538,71	-281.199,55	33.384,22(K) -60.500,00(H)	-114.000,00	-27.699,58 -82.839,13	

Haushaltsrechnung Vermögenshaushalt - Einzelpläne
 Gemeinde 1 Stadt Todtnau
 Einzelplan 6 Bau- und Wohnungswesen, Verkehr
 Abschnitt 67 Straßenbeleuchtung und -reinigung
 U-Abschnitt 6700 Straßenbeleuchtung

Seite : 281
 HH.-Jahr: 2010

Haushaltsstelle	Reste vom Vorjahr (K)=Kassenreste (H)=Haushaltsreste EUR	Soll <small>= Einnahmen = Ausgaben</small> ./. Haushaltsreste vom Vorjahr (H) + neue Haushalts- reste (H) EUR	Ist EUR	Neue Reste (K)=Kassenreste (H)=Haushaltsreste EUR	Planvergleich		
					Haushaltsansatz EUR	Soll (Spalte 3) mehr(+) weniger (-) als Ansatz Spalte (6) EUR	zulässige Mehrausgaben Üpl./Apl. bewilligte oder nach § 18 GemHVO EUR
1	2	3	4	5	6	7	8
Einn.	E i n n a h m e n (K) (H)			(K) (H)		- - - - -	
.9600	A u s g a b e n Erweiterung der Straßenbeleuchtung 1.246,54(K) (H)	26.015,19	27.261,73	(K) (H)		26.015,19	
Ausg.	1.246,54(K) (H)	26.015,19	27.261,73	(K) (H)		26.015,19	
UAB +/- 6700	-1.246,54(K) (H)	-26.015,19	-27.261,73	(K) (H)		-26.015,19	
Einn.	(K) (H)			(K) (H)		- - - - -	
Ausg.	1.246,54(K) (H)	26.015,19	27.261,73	(K) (H)		26.015,19	
AB +/- 67	-1.246,54(K) (H)	-26.015,19	-27.261,73	(K) (H)		-26.015,19	

Haushaltsrechnung Vermögenshaushalt - Einzelpläne
 Gemeinde 1 Stadt Todtnau
 Einzelplan 6 Bau- und Wohnungswesen, Verkehr
 Abschnitt 69 Wasserläufe, Wasserbau
 U-Abschnitt 6900 Öffentliche Gewässer

Seite : 282
 HH.-Jahr: 2010

Haushaltsstelle	Reste vom Vorjahr (K)=Kassenreste (H)=Haushaltsreste EUR	Soll <small>= Einnahmen = Ausgaben</small> ./ Haushaltsreste vom Vorjahr (H) + neue Haushalts- reste (H) EUR	Ist EUR	Neue Reste (K)=Kassenreste (H)=Haushaltsreste EUR	Planvergleich		
					Haushaltsansatz EUR	Soll (Spalte 3) mehr(+) weniger (-) als Ansatz Spalte (6) EUR	zulässige Mehrausgaben Üpl./Apl. bewilligte oder nach § 18 GemHVO EUR
1	2	3	4	5	6	7	8
Einn.	E i n n a h m e n (K) (H)			(K) (H)		- - - - -	
.9510	A u s g a b e n Gewässerausbau Ennerbach (K) (H)	28.811,20	28.811,20	(K) (H)		28.811,20	
Ausg.	(K) (H)	28.811,20	28.811,20	(K) (H)		28.811,20	
UAB +/- 6900	(K) (H)	-28.811,20	-28.811,20	(K) (H)		-28.811,20	
Einn.	(K) (H)			(K) (H)		- - - - -	
Ausg.	(K) (H)	28.811,20	28.811,20	(K) (H)		28.811,20	
AB +/- 69	(K) (H)	-28.811,20	-28.811,20	(K) (H)		-28.811,20	

Haushaltsrechnung Vermögenshaushalt - Einzelpläne
 Gemeinde 1 Stadt Todtnau
 Einzelplan 6 Bau- und Wohnungswesen, Verkehr
 Abschnitt 69 Wasserläufe, Wasserbau
 U-Abschnitt 6900 Öffentliche Gewässer

Seite : 283
 HH.-Jahr: 2010

Haushaltsstelle	Reste vom Vorjahr (K)=Kassenreste (H)=Haushaltsreste EUR	Soll <small>= Einnahmen = Ausgaben</small> .J. Haushaltsreste vom Vorjahr (H) + neue Haushalts- reste (H) EUR	Ist EUR	Neue Reste (K)=Kassenreste (H)=Haushaltsreste EUR	Planvergleich		
					Haushaltsansatz EUR	Soll (Spalte 3) mehr(+) weniger (-) als Ansatz Spalte (6) EUR	zulässige Mehrausgaben Üpl./Apl. bewilligte oder nach § 18 GemHVO EUR
1	2	3	4	5	6	7	8
Einn.	82.155,40(K) 693.100,00(H)	518.539,41	399.145,81	36.649,00(K) 858.000,00(H)	1.215.000,00	-704.814,59 8.354,00	
Ausg.	19.509,08(K) 1.189.400,00(H)	975.225,78	1.002.370,08	3.264,78(K) 1.178.500,00(H)	1.454.000,00	-624.793,74 146.019,52	
EP +/- 6	62.646,32(K) -496.300,00(H)	-456.686,37	-603.224,27	33.384,22(K) -320.500,00(H)	-239.000,00	-80.020,85 -137.665,52	

Haushaltsrechnung Vermögenshaushalt - Einzelpläne
 Gemeinde 1 Stadt Todtnau
 Einzelplan 7 Öffentliche Einrichtungen, Wirtschaftsförderung
 Abschnitt 70 Abwasserbeseitigung
 U-Abschnitt 7010 Abwasserkanäle

Seite : 284
 HH.-Jahr: 2010

Haushaltsstelle	Reste vom Vorjahr (K)=Kassenreste (H)=Haushaltsreste EUR	Soll <small>= Einnahmen = Ausgaben</small> /. Haushaltsreste vom Vorjahr (H) + neue Haushalts- reste (H) EUR	Ist EUR	Neue Reste (K)=Kassenreste (H)=Haushaltsreste EUR	Planvergleich		
					Haushaltsansatz EUR	Soll (Spalte 3) mehr(+) weniger (-) als Ansatz Spalte (6) EUR	zulässige Mehrausgaben Üpl./Apl. bewilligte oder nach § 18 GemHVO EUR
1	2	3	4	5	6	7	8
.3500	E i n n a h m e n Abwasserbeiträge 34.618,02(K) (H)			34.618,02(K) (H)	50.000,00	-50.000,00	
.3501	Baukostenzuschüsse f. Hausanschlüsse 2.315,62(K) (H)			2.315,62(K) (H)		- - - - -	
.3610	Beihilfen des Landes (K) 34.400,00(H)	140.990,00	148.490,00	(K) 26.900,00(H)	141.000,00	-10,00	
Einn.	36.933,64(K) 34.400,00(H)	140.990,00	148.490,00	36.933,64(K) 26.900,00(H)	191.000,00	-50.010,00	
.9500	A u s g a b e n Kanalisation Todtnau (RW-Rückhalteb.) (K) 222.500,00(H)	479.973,46	395.073,46	(K) 307.400,00(H)	480.000,00	-26,54	
.9510	Kanalisation Ernerbachstraße (4.FA) (K) 100.000,00(H)	-19.406,59	63.609,77	16.983,64(K) (H)		-19.406,59	
.9543	Regenwasserkanal Hornweg / Rosenweg (K) (H)	4.271,03	4.271,03	(K) (H)		4.271,03	
.9554	Kanalisation Talstraße Aftersteg (K) (H)	1.361,54	1.361,54	(K) (H)		1.361,54	

Haushaltsrechnung Vermögenshaushalt - Einzelpläne
 Gemeinde 1 Stadt Todtnau
 Einzelplan 7 Öffentliche Einrichtungen, Wirtschaftsförderung
 Abschnitt 70 Abwasserbeseitigung
 U-Abschnitt 7010 Abwasserkanäle

Seite : 285
 HH.-Jahr: 2010

Haushaltsstelle	Reste vom Vorjahr (K)=Kassenreste (H)=Haushaltsreste EUR	Soll <small>= Einnahmen = Ausgaben</small> .J. Haushaltsreste vom Vorjahr (H) + neue Haushalts- reste (H) EUR	Ist EUR	Neue Reste (K)=Kassenreste (H)=Haushaltsreste EUR	Planvergleich		
					Haushaltsansatz EUR	Soll (Spalte 3) mehr(+) weniger (-) als Ansatz Spalte (6) EUR	zulässige Mehrausgaben Üpl./Apl. bewilligte oder nach § 18 GemHVO EUR
1	2	3	4	5	6	7	8
.9559	Kanalisation im -116,47(K) (H)	Stadtt. Präg (2. BA)		-116,47(K) (H)		- - - - -	
Ausg.	-116,47(K) 322.500,00(H)	466.199,44	464.315,80	16.867,17(K) 307.400,00(H)	480.000,00	-19.433,13 5.632,57	
UAB +/- 7010	37.050,11(K) -288.100,00(H)	-325.209,44	-315.825,80	20.066,47(K) -280.500,00(H)	-289.000,00	-30.576,87 -5.632,57	

Haushaltsrechnung Vermögenshaushalt - Einzelpläne
 Gemeinde 1 Stadt Todtnau
 Einzelplan 7 Öffentliche Einrichtungen, Wirtschaftsförderung
 Abschnitt 70 Abwasserbeseitigung
 U-Abschnitt 7020 Kläranlagen

Seite : 286
 HH.-Jahr: 2010

Haushaltsstelle	Reste vom Vorjahr (K)=Kassenreste (H)=Haushaltsreste EUR	Soll <small>= Einnahmen = Ausgaben</small> J. Haushaltsreste vom Vorjahr (H) + neue Haushalts- reste (H) EUR	Ist EUR	Neue Reste (K)=Kassenreste (H)=Haushaltsreste EUR	Planvergleich		
					Haushaltsansatz EUR	Soll (Spalte 3) mehr(+) weniger (-) als Ansatz Spalte (6) EUR	zulässige Mehrausgaben Üpl./Apl. bewilligte oder nach § 18 GemHVO EUR
1	2	3	4	5	6	7	8
Einn.	E i n n a h m e n (K) (H)			(K) (H)		- - - - -	
.9350	A u s g a b e n Anschaffung von bewegl. Vermögen (K) (H)	4.250,01	4.250,01	(K) (H)		4.250,01	
.9400	Kläranlage Todtnau (K) (H)	21.050,00	21.050,00	(K) (H)		21.050,00	
Ausg.	(K) (H)	25.300,01	25.300,01	(K) (H)		25.300,01	
UAB +/- 7020	(K) (H)	-25.300,01	-25.300,01	(K) (H)		-25.300,01	
Einn.	36.933,64(K) 34.400,00(H)	140.990,00	148.490,00	36.933,64(K) 26.900,00(H)	191.000,00	-50.010,00	
Ausg.	-116,47(K) 322.500,00(H)	491.499,45	489.615,81	16.867,17(K) 307.400,00(H)	480.000,00	-19.433,13 30.932,58	
AB +/- 70	37.050,11(K) -288.100,00(H)	-350.509,45	-341.125,81	20.066,47(K) -280.500,00(H)	-289.000,00	-30.576,87 -30.932,58	

Haushaltsrechnung Vermögenshaushalt - Einzelpläne
 Gemeinde 1 Stadt Todtnau
 Einzelplan 7 Öffentliche Einrichtungen, Wirtschaftsförderung
 Abschnitt 76 Sonstige Öffentliche Einrichtungen
 U-Abschnitt 7670 Gemeindefaal Geschwend

Seite : 287
 HH.-Jahr: 2010

Haushaltsstelle	Reste vom Vorjahr (K)=Kassenreste (H)=Haushaltsreste EUR	Soll = Einnahmen = Ausgaben ./. Haushaltsreste vom Vorjahr (H) + neue Haushalts- reste (H) EUR	Ist EUR	Neue Reste (K)=Kassenreste (H)=Haushaltsreste EUR	Planvergleich		
					Haushaltsansatz EUR	Soll (Spalte 3) mehr(+) weniger (-) als Ansatz Spalte (6) EUR	zulässige Mehrausgaben Üpl./Apl. bewilligte oder nach § 18 GemHVO EUR
1	2	3	4	5	6	7	8
.3680	E i n n a h m e n Spenden von Sonstigen						
	(K)	800,00	800,00	(K)		800,00	
	(H)			(H)			
Einn.	(K)	800,00	800,00	(K)			
	(H)			(H)		800,00	
.9350	A u s g a b e n Anschaffung von bewegl. Vermögen						
	(K)	1.191,91	1.191,91	(K)		1.191,91	
	(H)			(H)			
Ausg.	(K)	1.191,91	1.191,91	(K)			
	(H)			(H)		1.191,91	
UAB +/- 7670	(K)	-391,91	-391,91	(K)			
	(H)			(H)		-391,91	
Einn.	(K)	800,00	800,00	(K)			
	(H)			(H)		800,00	
Ausg.	(K)	1.191,91	1.191,91	(K)			
	(H)			(H)		1.191,91	
AB +/- 76	(K)	-391,91	-391,91	(K)			
	(H)			(H)		-391,91	

Haushaltsrechnung Vermögenshaushalt - Einzelpläne
 Gemeinde 1 Stadt Todtnau
 Einzelplan 7 Öffentliche Einrichtungen, Wirtschaftsförderung
 Abschnitt 77 Hilfsbetriebe der Verwaltung
 U-Abschnitt 7710 Bauhof, Fuhrpark

Seite : 288
 HH.-Jahr: 2010

Haushaltsstelle	Reste vom Vorjahr (K)=Kassenreste (H)=Haushaltsreste EUR	Soll <small>= Einnahmen = Ausgaben</small> /. Haushaltsreste vom Vorjahr (H) + neue Haushalts- reste (H) EUR	Ist EUR	Neue Reste (K)=Kassenreste (H)=Haushaltsreste EUR	Planvergleich		
					Haushaltsansatz EUR	Soll (Spalte 3) mehr(+) weniger (-) als Ansatz Spalte (6) EUR	zulässige Mehrausgaben Üpl./Apl. bewilligte oder nach § 18 GemHVO EUR
1	2	3	4	5	6	7	8
.3450	E i n n a h m e n Veräußerung von (K) (H)	bewegl. Vermögen 1.200,00	1.200,00	(K) (H)		1.200,00	
Einn.	(K) (H)	1.200,00	1.200,00	(K) (H)		1.200,00	
.9350	A u s g a b e n Anschaffung von (K) (H)	bewegl. Vermögen 20.630,68	8.004,18	12.626,50(K) (H)		20.630,68	
Ausg.	(K) (H)	20.630,68	8.004,18	12.626,50(K) (H)		20.630,68	
UAB +/- 7710	(K) (H)	-19.430,68	-6.804,18	-12.626,50(K) (H)		-19.430,68	
Einn.	(K) (H)	1.200,00	1.200,00	(K) (H)		1.200,00	
Ausg.	(K) (H)	20.630,68	8.004,18	12.626,50(K) (H)		20.630,68	
AB +/- 77	(K) (H)	-19.430,68	-6.804,18	-12.626,50(K) (H)		-19.430,68	

Haushaltsrechnung Vermögenshaushalt - Einzelpläne
 Gemeinde 1 Stadt Todtnau
 Einzelplan 7 Öffentliche Einrichtungen, Wirtschaftsförderung
 Abschnitt 79 Förderung von Wirtschaft und Verkehr
 U-Abschnitt 7910 Gewerbeförderung

Seite : 289
 HH.-Jahr: 2010

Haushaltsstelle	Reste vom Vorjahr (K)=Kassenreste (H)=Haushaltsreste EUR	Soll <small>= Einnahmen = Ausgaben</small> ./ Haushaltsreste vom Vorjahr (H) + neue Haushalts- reste (H) EUR	Ist EUR	Neue Reste (K)=Kassenreste (H)=Haushaltsreste EUR	Planvergleich		
					Haushaltsansatz EUR	Soll (Spalte 3) mehr(+) weniger (-) als Ansatz Spalte (6) EUR	zulässige Mehrausgaben
							Üpl./Apl. bewilligte oder nach § 18 GemHVO EUR
1	2	3	4	5	6	7	8
.3681	E i n n a h m e n Rückzahlung v.	Zuschuss f. Investitionen 300,00	300,00	(K) (H)		300,00	
Ausg.	(K) (H)			(K) (H)		- - - - -	
UAB +/- 7910	(K) (H)	300,00	300,00	(K) (H)		300,00	

Haushaltsrechnung Vermögenshaushalt - Einzelpläne
 Gemeinde 1 Stadt Todtnau
 Einzelplan 7 Öffentliche Einrichtungen, Wirtschaftsförderung
 Abschnitt 79 Förderung von Wirtschaft und Verkehr
 U-Abschnitt 7920 Verkehrsförderung -Omnibusbahnhof-

Seite : 290
 HH.-Jahr: 2010

Haushaltsstelle	Reste vom Vorjahr (K)=Kassenreste (H)=Haushaltsreste EUR	Soll = Einnahmen = Ausgaben /. Haushaltsreste vom Vorjahr (H) + neue Haushalts- reste (H) EUR	Ist EUR	Neue Reste (K)=Kassenreste (H)=Haushaltsreste EUR	Planvergleich		
					Haushaltsansatz EUR	Soll (Spalte 3) mehr(+) weniger (-) als Ansatz Spalte (6) EUR	zulässige Mehrausgaben Üpl./Apl. bewilligte oder nach § 18 GemHVO EUR
1	2	3	4	5	6	7	8
Einn.	E i n n a h m e n (K) (H)			(K) (H)		- - - - -	
.9401	A u s g a b e n Anschluss an Nahwärmeversorgung 76,43(K) (H)		76,43	(K) (H)		- - - - -	
.9450	Buswartehäuschen Herrenschwand (K) (H)	4.375,49	3.341,19	1.034,30(K) (H)	2.300,00	2.075,49	
Ausg.	76,43(K) (H)	4.375,49	3.417,62	1.034,30(K) (H)	2.300,00	2.075,49	
UAB +/- 7920	-76,43(K) (H)	-4.375,49	-3.417,62	-1.034,30(K) (H)	-2.300,00	-2.075,49	
Einn.	(K) (H)	300,00	300,00	(K) (H)		300,00	
Ausg.	76,43(K) (H)	4.375,49	3.417,62	1.034,30(K) (H)	2.300,00	2.075,49	
AB +/- 79	-76,43(K) (H)	-4.075,49	-3.117,62	-1.034,30(K) (H)	-2.300,00	-1.775,49	

Haushaltsrechnung Vermögenshaushalt - Einzelpläne
 Gemeinde 1 Stadt Todtnau
 Einzelplan 7 Öffentliche Einrichtungen, Wirtschaftsförderung
 Abschnitt 79 Förderung von Wirtschaft und Verkehr
 U-Abschnitt 7920 Verkehrsförderung -Omnibusbahnhof-

Seite : 291
 HH.-Jahr: 2010

Haushaltsstelle	Reste vom Vorjahr (K)=Kassenreste (H)=Haushaltsreste EUR	Soll <small>= Einnahmen = Ausgaben</small> ./. Haushaltsreste vom Vorjahr (H) + neue Haushalts- reste (H) EUR	Ist EUR	Neue Reste (K)=Kassenreste (H)=Haushaltsreste EUR	Planvergleich		
					Haushaltsansatz EUR	Soll (Spalte 3) mehr(+) weniger (-) als Ansatz Spalte (6) EUR	zulässige Mehrausgaben
							Üpl./Apl. bewilligte oder nach § 18 GemHVO EUR
1	2	3	4	5	6	7	8
Einn.	36.933,64(K) 34.400,00(H)	143.290,00	150.790,00	36.933,64(K) 26.900,00(H)	191.000,00	-50.010,00 2.300,00	
Ausg.	-40,04(K) 322.500,00(H)	517.697,53	502.229,52	30.527,97(K) 307.400,00(H)	482.300,00	-19.433,13 54.830,66	
EP +/- 7	36.973,68(K) -288.100,00(H)	-374.407,53	-351.439,52	6.405,67(K) -280.500,00(H)	-291.300,00	-30.576,87 -52.530,66	

Haushaltsstelle	Reste vom Vorjahr (K)=Kassenreste (H)=Haushaltsreste EUR	Soll <small>= Einnahmen = Ausgaben</small> ./. Haushaltsreste vom Vorjahr (H) + neue Haushalts- reste (H) EUR	Ist EUR	Neue Reste (K)=Kassenreste (H)=Haushaltsreste EUR	Planvergleich		
					Haushaltsansatz EUR	Soll (Spalte 3) mehr(+) weniger (-) als Ansatz Spalte (6) EUR	zulässige Mehrausgaben Üpl./Apl. bewilligte oder nach § 18 GemHVO EUR
1	2	3	4	5	6	7	8
Einn.	E i n n a h m e n (K) (H)			(K) (H)		- - - - -	
.9501	A u s g a b e n Waldwegneubau im Dienstbez. Todtnau (K) (H)	10.494,50	10.494,50	(K) (H)	10.000,00	494,50	
.9503	Waldwegneubau im Dienstbez. Muggenbrunn (K) (H)	17.207,00	17.207,00	(K) (H)	10.000,00	7.207,00	
.9504	Waldwegneubau im Dienstbez. Präg (K) (H)	12.439,22	12.439,22	(K) (H)	10.000,00	2.439,22	
.9505	Waldwegneubau im Dienstbez. Todtnauberg (K) (H)	10.174,75	10.174,75	(K) (H)	10.000,00	174,75	
Ausg.	(K) (H)	50.315,47	50.315,47	(K) (H)	40.000,00	10.315,47	
UAB +/- 8550	(K) (H)	-50.315,47	-50.315,47	(K) (H)	-40.000,00	-10.315,47	

Haushaltsrechnung Vermögenshaushalt - Einzelpläne
 Gemeinde 1 Stadt Todtnau
 Einzelplan 8 Wirtschaftliche Unternehmen, allg. Grund- und Sondervermögen
 Abschnitt 85 Land- und forstwirtschaftliche Unternehmen
 U-Abschnitt 8550 Stadtwald

Seite : 293
 HH.-Jahr: 2010

Haushaltsstelle	Reste vom Vorjahr (K)=Kassenreste (H)=Haushaltsreste EUR	Soll <small>= Einnahmen = Ausgaben</small> ./. Haushaltsreste vom Vorjahr (H) + neue Haushalts- reste (H) EUR	Ist EUR	Neue Reste (K)=Kassenreste (H)=Haushaltsreste EUR	Planvergleich		
					Haushaltsansatz EUR	Soll (Spalte 3) mehr(+) weniger (-) als Ansatz Spalte (6) EUR	zulässige Mehrausgaben Üpl./Apl. bewilligte oder nach § 18 GemHVO EUR
1	2	3	4	5	6	7	8
Einn.	(K)			(K)		- - - - -	
	(H)			(H)			
Ausg.	(K)	50.315,47	50.315,47	(K)	40.000,00		
	(H)			(H)		10.315,47	
AB +/-	(K)	-50.315,47	-50.315,47	(K)	-40.000,00		
85	(H)			(H)		-10.315,47	

Haushaltsrechnung Vermögenshaushalt - Einzelpläne
 Gemeinde 1 Stadt Todtnau
 Einzelplan 8 Wirtschaftliche Unternehmen, allg. Grund- und Sondervermögen
 Abschnitt 86 Kur- und Badebetriebe
 U-Abschnitt 8600 Fremdenverkehr allgemein

Seite : 294
 HH.-Jahr: 2010

Haushaltsstelle	Reste vom Vorjahr (K)=Kassenreste (H)=Haushaltsreste EUR	Soll <small>= Einnahmen = Ausgaben</small> /. Haushaltsreste vom Vorjahr (H) + neue Haushalts- reste (H) EUR	Ist EUR	Neue Reste (K)=Kassenreste (H)=Haushaltsreste EUR	Planvergleich		
					Haushaltsansatz EUR	Soll (Spalte 3) mehr(+) weniger (-) als Ansatz Spalte (6) EUR	zulässige Mehrausgaben Üpl./Apl. bewilligte oder nach § 18 GemHVO EUR
1	2	3	4	5	6	7	8
.3610	E i n n a h m e n Zuschuss vom Land (K) 5.304,91 28.700,00(H)	31.904,91	(K) 7.100,00 2.100,00(H)	-1.795,09			
.3660	Spend.v.sonst.öffentl.Sonderrechnungen (K) 1.655,77 (H)	1.655,77	(K) 2.500,00 (H)	-844,23			
.3670	Spenden von privaten Unternehmen (K) 10.600,00 10.600,00(H)	10.600,00	(K) - (H)				
Einn.	(K) 6.960,68 39.300,00(H)	42.504,91	(K) 1.655,77 2.100,00(H)	-2.639,32	9.600,00		
.9400	A u s g a b e n Aussichtsturm "Hasenhorn" 2.156,48(K) (H)	108,58	(K) 2.156,48 (H)	108,58			
.9520	Kuranlagen Aftersteg (K) 1.538,55 (H)	1.538,55	(K) 1.538,55 (H)	1.538,55			
.9552	Einrichtung eines Wasserfallsteigs (K) 6.623,08 (H)	6.623,08	(K) 10.000,00 (H)	-3.376,92			
.9610	Infotafel Fahl (K) 458,23 (H)	458,23	(K) 458,23 (H)	458,23			

Haushaltsrechnung Vermögenshaushalt - Einzelpläne
 Gemeinde 1 Stadt Todtnau
 Einzelplan 8 Wirtschaftliche Unternehmen, allg. Grund- und Sondervermögen
 Abschnitt 86 Kur- und Badebetriebe
 U-Abschnitt 8600 Fremdenverkehr allgemein

Seite : 295
 HH.-Jahr: 2010

Haushaltsstelle	Reste vom Vorjahr (K)=Kassenreste (H)=Haushaltsreste EUR	Soll <small>= Einnahmen = Ausgaben</small> ./ Haushaltsreste vom Vorjahr (H) + neue Haushalts- reste (H) EUR	Ist EUR	Neue Reste (K)=Kassenreste (H)=Haushaltsreste EUR	Planvergleich		
					Haushaltsansatz EUR	Soll (Spalte 3) mehr(+) weniger (-) als Ansatz Spalte (6) EUR	zulässige Mehrausgaben Üpl./Apl. bewilligte oder nach § 18 GemHVO EUR
1	2	3	4	5	6	7	8
.9620	Hinweistafel Hebelwanderweg (K) 711,81 (H)	711,81	711,81	(K) (H)	1.000,00	-288,19	
.9621	Hinweistafel Naturpark Südschwarzwald (K) 2.950,00 (H)	2.950,00	1.350,00	(K) 1.600,00(H)	3.000,00	-50,00	
Ausg.	2.156,48(K) (H)	12.390,25	10.790,25	2.156,48(K) 1.600,00(H)	14.000,00	-3.715,11 2.105,36	
UAB +/- 8600	-2.156,48(K) 39.300,00(H)	-5.429,57	31.714,66	-500,71(K) 500,00(H)	-4.400,00	1.075,79 -2.105,36	

Haushaltsrechnung Vermögenshaushalt - Einzelpläne
 Gemeinde 1 Stadt Todtnau
 Einzelplan 8 Wirtschaftliche Unternehmen, allg. Grund- und Sondervermögen
 Abschnitt 86 Kur- und Badebetriebe
 U-Abschnitt 8601 Kurhaus Todtnauberg

Seite : 296
 HH.-Jahr: 2010

Haushaltsstelle	Reste vom Vorjahr (K)=Kassenreste (H)=Haushaltsreste EUR	Soll <small>= Einnahmen = Ausgaben</small> .J. Haushaltsreste vom Vorjahr (H) + neue Haushalts- reste (H) EUR	Ist EUR	Neue Reste (K)=Kassenreste (H)=Haushaltsreste EUR	Planvergleich		
					Haushaltsansatz EUR	Soll (Spalte 3) mehr(+) weniger (-) als Ansatz Spalte (6) EUR	zulässige Mehrausgaben
							Üpl./Apl. bewilligte oder nach § 18 GemHVO EUR
1	2	3	4	5	6	7	8
.3450	E i n n a h m e n Veräußerung von (K) bewegl. Vermögen (H) 67,23	67,23	67,23	(K) (H)		67,23	
Einn.	(K) 67,23 (H)	67,23	67,23	(K) (H)		67,23	
.9350	A u s g a b e n Anschaffung von (K) bewegl. Vermögen (H) 3.627,15	3.627,15	3.627,15	(K) (H)		3.627,15	
Ausg.	(K) 3.627,15 (H)	3.627,15	3.627,15	(K) (H)		3.627,15	
UAB +/- 8601	(K) -3.559,92 (H)	-3.559,92	-3.559,92	(K) (H)		-3.559,92	

Haushaltsrechnung Vermögenshaushalt - Einzelpläne
 Gemeinde 1 Stadt Todtnau
 Einzelplan 8 Wirtschaftliche Unternehmen, allg. Grund- und Sondervermögen
 Abschnitt 86 Kur- und Badebetriebe
 U-Abschnitt 8602 Haus des Gastes Todtnau

Seite : 297
 HH.-Jahr: 2010

Haushaltsstelle	Reste vom Vorjahr (K)=Kassenreste (H)=Haushaltsreste EUR	Soll <small>= Einnahmen = Ausgaben</small> ./. Haushaltsreste vom Vorjahr (H) + neue Haushalts- reste (H) EUR	Ist EUR	Neue Reste (K)=Kassenreste (H)=Haushaltsreste EUR	Planvergleich		
					Haushaltsansatz EUR	Soll (Spalte 3) mehr(+) weniger (-) als Ansatz Spalte (6) EUR	zulässige Mehrausgaben Üpl./Apl. bewilligte oder nach § 18 GemHVO EUR
1	2	3	4	5	6	7	8
.3600	E i n n a h m e n Zuschuss vom Bund (K) -7,00 51.400,00(H)	-7,00	51.393,00	(K) (H)		-7,00	
Einn.	(K) 51.400,00(H)	-7,00	51.393,00	(K) (H)		-7,00	
.9401	A u s g a b e n Anschluss an Nahwärmeversorgung (K) 5.278,24 (H)	5.278,24	5.278,24	(K) (H)		5.278,24	
.9403	Energetische Gebäudesanierung 1.597,65(K) 7.700,00(H)	-7.700,00	1.597,65	(K) (H)		-7.700,00	
Ausg.	1.597,65(K) 7.700,00(H)	-2.421,76	6.875,89	(K) (H)		-7.700,00 5.278,24	
UAB +/- 8602	-1.597,65(K) 43.700,00(H)	2.414,76	44.517,11	(K) (H)		7.693,00 -5.278,24	

Haushaltsrechnung Vermögenshaushalt - Einzelpläne
 Gemeinde 1 Stadt Todtnau
 Einzelplan 8 Wirtschaftliche Unternehmen, allg. Grund- und Sondervermögen
 Abschnitt 86 Kur- und Badebetriebe
 U-Abschnitt 8603 Berggasthaus "Präger Böden"

Seite : 298
 HH.-Jahr: 2010

Haushaltsstelle	Reste vom Vorjahr (K)=Kassenreste (H)=Haushaltsreste EUR	Soll <small>= Einnahmen = Ausgaben</small> ./ Haushaltsreste vom Vorjahr (H) + neue Haushalts- reste (H) EUR	Ist EUR	Neue Reste (K)=Kassenreste (H)=Haushaltsreste EUR	Planvergleich		
					Haushaltsansatz EUR	Soll (Spalte 3) mehr(+) weniger (-) als Ansatz Spalte (6) EUR	zulässige Mehrausgaben
							Üpl./Apl. bewilligte oder nach § 18 GemHVO EUR
1	2	3	4	5	6	7	8
Einn.	E i n n a h m e n (K) (H)			(K) (H)		- - - - -	
.9400	A u s g a b e n Sanierung Hauskläranlage 200,00(K) (H)			200,00(K) (H)		- - - - -	
Ausg.	200,00(K) (H)			200,00(K) (H)		- - - - -	
UAB +/- 8603	-200,00(K) (H)			-200,00(K) (H)			

Haushaltsrechnung Vermögenshaushalt - Einzelpläne
 Gemeinde 1 Stadt Todtnau
 Einzelplan 8 Wirtschaftliche Unternehmen, allg. Grund- und Sondervermögen
 Abschnitt 86 Kur- und Badebetriebe
 U-Abschnitt 8604 Berggasthaus "Gisiboden"

Seite : 299
 HH.-Jahr: 2010

Haushaltsstelle	Reste vom Vorjahr (K)=Kassenreste (H)=Haushaltsreste EUR	Soll <small>= Einnahmen = Ausgaben</small> ./ Haushaltsreste vom Vorjahr (H) + neue Haushalts- reste (H) EUR	Ist EUR	Neue Reste (K)=Kassenreste (H)=Haushaltsreste EUR	Planvergleich		
					Haushaltsansatz EUR	Soll (Spalte 3) mehr(+) weniger (-) als Ansatz Spalte (6) EUR	zulässige Mehrausgaben
							Üpl./Apl. bewilligte oder nach § 18 GemHVO EUR
1	2	3	4	5	6	7	8
Einn.	E i n n a h m e n (K) (H)			(K) (H)		- - - - -	
.9400	A u s g a b e n Sanierung Hauskläranlage 200,00(K) (H)		200,00	(K) (H)		- - - - -	
Ausg.	200,00(K) (H)		200,00	(K) (H)		- - - - -	
UAB +/- 8604	-200,00(K) (H)		-200,00	(K) (H)			

Haushaltsstelle	Reste vom Vorjahr (K)=Kassenreste (H)=Haushaltsreste EUR	Soll <small>= Einnahmen = Ausgaben</small> ./. Haushaltsreste vom Vorjahr (H) + neue Haushalts- reste (H) EUR	Ist EUR	Neue Reste (K)=Kassenreste (H)=Haushaltsreste EUR	Planvergleich		
					Haushaltsansatz EUR	Soll (Spalte 3) mehr(+) weniger (-) als Ansatz Spalte (6) EUR	zulässige Mehrausgaben Üpl./Apl. bewilligte oder nach § 18 GemHVO EUR
1	2	3	4	5	6	7	8
Einn.	E i n n a h m e n (K) (H)			(K) (H)		- - - - -	
.9350	A u s g a b e n Anschaffung von (K) (H)	bewegl. Vermögen 1.623,78	1.623,78	(K) (H)		1.623,78	
Ausg.	(K) (H)	1.623,78	1.623,78	(K) (H)		1.623,78	
UAB +/- 8606	(K) (H)	-1.623,78	-1.623,78	(K) (H)		-1.623,78	
Einn.	(K) 90.700,00(H)	7.020,91	93.965,14	1.655,77(K) 2.100,00(H)	9.600,00	-2.646,32 67,23	
Ausg.	4.154,13(K) 7.700,00(H)	15.219,42	23.117,07	2.356,48(K) 1.600,00(H)	14.000,00	-11.415,11 12.634,53	
AB +/- 86	-4.154,13(K) 83.000,00(H)	-8.198,51	70.848,07	-700,71(K) 500,00(H)	-4.400,00	8.768,79 -12.567,30	

Haushaltsrechnung Vermögenshaushalt - Einzelpläne
 Gemeinde 1 Stadt Todtnau
 Einzelplan 8 Wirtschaftliche Unternehmen, allg. Grund- und Sondervermögen
 Abschnitt 88 Allgemeines Grundvermögen
 U-Abschnitt 8830 Unbebaute Grundstücke

Seite : 301
 HH.-Jahr: 2010

Haushaltsstelle	Reste vom Vorjahr (K)=Kassenreste (H)=Haushaltsreste EUR	Soll = Einnahmen = Ausgaben ./. Haushaltsreste vom Vorjahr (H) + neue Haushalts- reste (H) EUR	Ist EUR	Neue Reste (K)=Kassenreste (H)=Haushaltsreste EUR	Planvergleich		
					Haushaltsansatz EUR	Soll (Spalte 3) mehr(+) weniger (-) als Ansatz Spalte (6) EUR	zulässige Mehrausgaben Üpl./Apl. bewilligte oder nach § 18 GemHVO EUR
1	2	3	4	5	6	7	8
.3400	E i n n a h m e n Erlös aus Verkauf unbeb. Grundstücke						
	(K) 121.458,88 (H)	121.458,88	121.458,88	(K) (H)	200.000,00	-78.541,12	
Einn.	(K) (H)	121.458,88	121.458,88	(K) (H)	200.000,00	-78.541,12	
.9320	A u s g a b e n Kauf von unbebauten Grundstücken						
	(K) (H)			(K) (H)	10.000,00	-10.000,00	
Ausg.	(K) (H)			(K) (H)	10.000,00	-10.000,00	
UAB +/- 8830	(K) (H)	121.458,88	121.458,88	(K) (H)	190.000,00	-68.541,12	
Einn.	(K) (H)	121.458,88	121.458,88	(K) (H)	200.000,00	-78.541,12	
Ausg.	(K) (H)			(K) (H)	10.000,00	-10.000,00	
AB +/- 88	(K) (H)	121.458,88	121.458,88	(K) (H)	190.000,00	-68.541,12	

Haushaltsrechnung Vermögenshaushalt - Einzelpläne
 Gemeinde 1 Stadt Todtnau
 Einzelplan 8 Wirtschaftliche Unternehmen, allg. Grund- und Sondervermögen
 Abschnitt 88 Allgemeines Grundvermögen
 U-Abschnitt 8830 Unbebaute Grundstücke

Seite : 302
 HH.-Jahr: 2010

Haushaltsstelle	Reste vom Vorjahr (K)=Kassenreste (H)=Haushaltsreste	Soll <small>= Einnahmen = Ausgaben</small> ./. Haushaltsreste vom Vorjahr (H) + neue Haushalts- reste (H)	Ist	Neue Reste (K)=Kassenreste (H)=Haushaltsreste	Planvergleich		
					Haushaltsansatz	Soll (Spalte 3) mehr(+) weniger (-) als Ansatz Spalte (6)	zulässige Mehrausgaben Üpl./Apl. bewilligte oder nach § 18 GemHVO
	EUR	EUR	EUR	EUR	EUR	EUR	EUR
1	2	3	4	5	6	7	8
Einn.	(K) 90.700,00(H)	128.479,79	215.424,02	1.655,77(K) 2.100,00(H)	209.600,00	-81.187,44 67,23	
Ausg.	4.154,13(K) 7.700,00(H)	65.534,89	73.432,54	2.356,48(K) 1.600,00(H)	64.000,00	-21.415,11 22.950,00	
EP +/- 8	-4.154,13(K) 83.000,00(H)	62.944,90	141.991,48	-700,71(K) 500,00(H)	145.600,00	-59.772,33 -22.882,77	

Haushaltsrechnung Vermögenshaushalt - Einzelpläne
 Gemeinde 1 Stadt Todtnau
 Einzelplan 9 Allgemeine Finanzwirtschaft
 Abschnitt 91 Sonstige allgemeine Finanzwirtschaft
 U-Abschnitt 9100 Sonstige allgemeine Finanzwirtschaft

Seite : 303
 HH.-Jahr: 2010

Haushaltsstelle	Reste vom Vorjahr (K)=Kassenreste (H)=Haushaltsreste EUR	Soll <small>= Einnahmen = Ausgaben</small> ./. Haushaltsreste vom Vorjahr (H) + neue Haushalts- reste (H) EUR	Ist EUR	Neue Reste (K)=Kassenreste (H)=Haushaltsreste EUR	Planvergleich		
					Haushaltsansatz EUR	Soll (Spalte 3) mehr(+) weniger (-) als Ansatz Spalte (6) EUR	zulässige Mehrausgaben Üpl./Apl. bewilligte oder nach § 18 GemHVO EUR
1	2	3	4	5	6	7	8
.3000	E i n n a h m e n Zuführung vom Verwaltungshaushalt (K) 1.313.723,06 (H)	1.313.723,06	1.313.723,06	(K) (H)	415.000,00	898.723,06	
.3761	Darlehensaufnahme bei Sparkasse ua. (K) 400.000,00(H)		400.000,00	(K) (H)	701.400,00	-701.400,00	
Einn.	(K) 1.313.723,06 400.000,00(H)	1.313.723,06	1.713.723,06	(K) (H)	1.116.400,00	-701.400,00 898.723,06	
.9000	A u s g a b e n Zuführung an Verwaltungshaushalt (K) (H)			(K) (H)	296.700,00	-296.700,00	
.9100	Zuführung an allg. Rücklage (K) 17.050,24 (H)	17.050,24	17.050,24	(K) (H)		17.050,24	
.9741	Tilgung v. Kred. v. sonst. öffentl. Ber. (K) 4.090,30 (H)		4.090,30	(K) (H)	4.100,00	-9,70	
.9761	Tilgung v. Krediten v. Sparkassen ua. (K) 369.528,73 (H)		369.528,73	(K) (H)	370.000,00	-471,27	
.9771	Tilgung v. Krediten v. privaten Untern. (K) 40.722,68 (H)		40.722,68	(K) (H)	40.900,00	-177,32	

Haushaltsrechnung Vermögenshaushalt - Einzelpläne
 Gemeinde 1 Stadt Todtnau
 Einzelplan 9 Allgemeine Finanzwirtschaft
 Abschnitt 91 Sonstige allgemeine Finanzwirtschaft
 U-Abschnitt 9100 Sonstige allgemeine Finanzwirtschaft

Seite : 304
 HH.-Jahr: 2010

Haushaltsstelle	Reste vom Vorjahr (K)=Kassenreste (H)=Haushaltsreste EUR	Soll <small>= Einnahmen = Ausgaben</small> ./. Haushaltsreste vom Vorjahr (H) + neue Haushalts- reste (H) EUR	Ist EUR	Neue Reste (K)=Kassenreste (H)=Haushaltsreste EUR	Planvergleich		
					Haushaltsansatz EUR	Soll (Spalte 3) mehr(+) weniger (-) als Ansatz Spalte (6) EUR	zulässige Mehrausgaben Üpl./Apl. bewilligte oder nach § 18 GemHVO EUR
1	2	3	4	5	6	7	8
Ausg.	(K) (H)	431.391,95	431.391,95	(K) (H)	711.700,00	-297.358,29 17.050,24	
UAB +/- 9100	(K) 400.000,00(H)	882.331,11	1.282.331,11	(K) (H)	404.700,00	-404.041,71 881.672,82	
Einn.	(K) 400.000,00(H)	1.313.723,06	1.713.723,06	(K) (H)	1.116.400,00	-701.400,00 898.723,06	
Ausg.	(K) (H)	431.391,95	431.391,95	(K) (H)	711.700,00	-297.358,29 17.050,24	
AB +/- 91	(K) 400.000,00(H)	882.331,11	1.282.331,11	(K) (H)	404.700,00	-404.041,71 881.672,82	
Einn.	(K) 400.000,00(H)	1.313.723,06	1.713.723,06	(K) (H)	1.116.400,00	-701.400,00 898.723,06	
Ausg.	(K) (H)	431.391,95	431.391,95	(K) (H)	711.700,00	-297.358,29 17.050,24	
EP +/- 9	(K) 400.000,00(H)	882.331,11	1.282.331,11	(K) (H)	404.700,00	-404.041,71 881.672,82	

Haushaltsrechnung 2010

Vorschuss- und Verwahrungsbuch

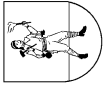


Haushalts-, Kassen-, Rechnungswesen Kontenliste Verwahrkonten

Komplettliste

erstellt für HH-Jahr: 2010

Kontonummer	Bezeichnung	Abgang KR a.Vj.	bereinigter Kassenrest a.Vj.	AO-Soll vorgemerkt	AO-Soll ausgeführt	AO-Soll gesamt	Ist	Kassenrest neu
00010001 Allg. durchl. Gelder								
Einnahmen	66,00	0,00	66,00	0,00	1.563.390,99	1.563.390,99	1.451.153,48	112.303,51
Ausgaben	72.511,61	0,00	72.511,61	0,00	1.563.390,99	1.563.390,99	1.503.384,19	132.518,41
E./J.A	-72.445,61	0,00	-72.445,61	0,00	0,00	0,00	-52.230,71	-20.214,90
00010011 Vorläufige Buchungen Einnahmen Stadtw.								
Einnahmen	0,00	0,00	0,00	0,00	0,00	0,00	0,00	0,00
Ausgaben	819,92	0,00	819,92	0,00	0,00	0,00	0,00	819,92
E./J.A	-819,92	0,00	-819,92	0,00	0,00	0,00	0,00	-819,92
00010051 Vorverkauf Freibadkarten								
Einnahmen	0,00	0,00	0,00	0,00	0,00	0,00	0,00	0,00
Ausgaben	0,00	0,00	0,00	0,00	0,00	0,00	0,00	0,00
E./J.A	0,00	0,00	0,00	0,00	0,00	0,00	0,00	0,00
00010061 Landeszuschuss Loipenhaus Notschrei								
Einnahmen	0,00	0,00	0,00	0,00	0,00	0,00	0,00	0,00
Ausgaben	0,00	0,00	0,00	0,00	0,00	0,00	0,00	0,00
E./J.A	0,00	0,00	0,00	0,00	0,00	0,00	0,00	0,00
00010101 Lohn- und Kirchensteuer								
Einnahmen	0,00	0,00	0,00	0,00	254.010,51	254.010,51	254.010,51	0,00
Ausgaben	15.051,68	0,00	15.051,68	0,00	254.010,51	254.010,51	250.735,64	18.326,55
E./J.A	-15.051,68	0,00	-15.051,68	0,00	0,00	0,00	3.274,87	-18.326,55
00010201 Sozialversicherung								
Einnahmen	0,00	0,00	0,00	0,00	706.037,74	706.037,74	706.037,74	0,00
Ausgaben	-71,98	0,00	-71,98	0,00	670.305,53	670.305,53	669.899,89	333,66
E./J.A	71,98	0,00	71,98	0,00	35.732,21	35.732,21	36.137,85	-333,66
00010211 Sozialversicherung Alten- u. Pflegeheim								
Einnahmen	0,00	0,00	0,00	0,00	442.421,22	442.421,22	442.421,22	0,00
Ausgaben	0,00	0,00	0,00	0,00	478.153,43	478.153,43	478.153,43	0,00
E./J.A	0,00	0,00	0,00	0,00	-35.732,21	-35.732,21	-35.732,21	0,00
00010301 Zusatzversicherung								
Einnahmen	0,00	0,00	0,00	0,00	146.034,62	146.034,62	146.034,62	0,00
Ausgaben	0,00	0,00	0,00	0,00	146.034,62	146.034,62	146.034,62	0,00
E./J.A	0,00	0,00	0,00	0,00	0,00	0,00	0,00	0,00
00010601 Gebühren f. Landratsamt Lörrach								
Einnahmen	0,00	0,00	0,00	0,00	563,60	563,60	563,60	0,00
Ausgaben	0,00	0,00	0,00	0,00	563,60	563,60	563,60	0,00
E./J.A	0,00	0,00	0,00	0,00	0,00	0,00	0,00	0,00
00010611 Fischereiabgabe								
Einnahmen	0,00	0,00	0,00	0,00	320,00	320,00	320,00	0,00
Ausgaben	0,00	0,00	0,00	0,00	320,00	320,00	320,00	0,00
E./J.A	0,00	0,00	0,00	0,00	0,00	0,00	0,00	0,00
00010621 Schülerbeförderungskosten								
Einnahmen	75,00	0,00	75,00	0,00	16.110,00	16.110,00	16.107,00	78,00
Ausgaben	-15,00	0,00	-15,00	0,00	16.110,00	16.110,00	15.870,00	225,00
E./J.A	90,00	0,00	90,00	0,00	0,00	0,00	237,00	-147,00



Haushalts-, Kassen-, Rechnungswesen Kontenliste Verwahrkonten

Komplettliste

erstellt für HH-Jahr: 2010

Kontonummer	Bezeichnung	Abgang KR. a.Vj.	bereinigter Kassenrest a.Vj.	AO-Soll vorgemerkt	AO-Soll ausgeführt	AO-Soll gesamt	Ist	Kassenrest neu
00010631 Müllgebühren für Landkreis Lörrach								
Einnahmen	129,60	0,00	129,60	0,00	0,00	0,00	0,00	129,60
Ausgaben	0,00	0,00	0,00	0,00	0,00	0,00	0,00	0,00
E./J.A	129,60	0,00	129,60	0,00	0,00	0,00	0,00	129,60
00010691 Sicherheitseinbehalte aus Bauleistungen								
Einnahmen	0,00	0,00	0,00	0,00	0,00	0,00	0,00	0,00
Ausgaben	1.343,55	0,00	1.343,55	0,00	0,00	0,00	0,00	1.343,55
E./J.A	-1.343,55	0,00	-1.343,55	0,00	0,00	0,00	0,00	-1.343,55
00010801 Spenden z. Weiterleitung								
Einnahmen	0,00	0,00	0,00	0,00	20.486,11	20.486,11	20.486,11	0,00
Ausgaben	1.000,00	0,00	1.000,00	0,00	20.486,11	20.486,11	21.486,11	0,00
E./J.A	-1.000,00	0,00	-1.000,00	0,00	0,00	0,00	-1.000,00	0,00
00010811 Spenden f. Denkmal Leodegar Thoma								
Einnahmen	0,00	0,00	0,00	0,00	0,00	0,00	0,00	0,00
Ausgaben	1.680,76	0,00	1.680,76	0,00	0,00	0,00	0,00	1.680,76
E./J.A	-1.680,76	0,00	-1.680,76	0,00	0,00	0,00	0,00	-1.680,76
00011011 Mehrwertsteuer 7 % Stadt								
Einnahmen	1.877,08	0,00	1.877,08	0,00	40.663,97	40.663,97	40.245,82	2.295,23
Ausgaben	0,00	0,00	0,00	0,00	40.663,97	40.663,97	40.663,97	0,00
E./J.A	1.877,08	0,00	1.877,08	0,00	0,00	0,00	-418,15	2.295,23
00011021 Mehrwertsteuer 19 % Stadt								
Einnahmen	962,35	0,00	962,35	0,00	26.188,27	26.188,27	26.141,08	1.009,54
Ausgaben	0,00	0,00	0,00	0,00	26.188,27	26.188,27	26.188,27	0,00
E./J.A	962,35	0,00	962,35	0,00	0,00	0,00	-47,19	1.009,54
00011031 Forsteinnahmen 7 %								
Einnahmen	664,72	0,00	664,72	0,00	4.316,30	4.316,30	4.747,67	233,35
Ausgaben	0,00	0,00	0,00	0,00	4.316,30	4.316,30	4.316,30	0,00
E./J.A	664,72	0,00	664,72	0,00	0,00	0,00	431,37	233,35
00011041 Forsteinnahmen 19%								
Einnahmen	9.976,23	0,00	9.976,23	0,00	298.888,83	298.888,83	306.528,50	2.336,56
Ausgaben	0,00	0,00	0,00	0,00	298.888,83	298.888,83	298.888,83	0,00
E./J.A	9.976,23	0,00	9.976,23	0,00	0,00	0,00	7.639,67	2.336,56
00011051 Rückerstattung MWST vom Finanzamt								
Einnahmen	6.186,94	0,00	6.186,94	0,00	18.928,38	18.928,38	6.186,94	18.928,38
Ausgaben	9.750,71	0,00	9.750,71	0,00	18.928,38	18.928,38	26.898,43	1.780,66
E./J.A	-3.563,77	0,00	-3.563,77	0,00	0,00	0,00	-20.711,49	17.147,72
00015001 Werkrealschule Oberes Wiesental Schönau								
Einnahmen	0,00	0,00	0,00	0,00	0,00	0,00	0,00	0,00
Ausgaben	0,00	0,00	0,00	0,00	0,00	0,00	0,00	0,00
E./J.A	0,00	0,00	0,00	0,00	0,00	0,00	0,00	0,00
00040001 Kassenvorgriff								
Einnahmen	0,00	0,00	0,00	0,00	0,00	0,00	0,00	0,00
Ausgaben	0,00	0,00	0,00	0,00	0,00	0,00	0,00	0,00
E./J.A	0,00	0,00	0,00	0,00	0,00	0,00	0,00	0,00



**Haushalts-, Kassen-, Rechnungswesen
Kontenliste Verwahrkonten**

Komplettliste

erstellt für HH-Jahr: 2010

Kontonummer	Bezeichnung	bereinigter Kassenrest a.Vj.	Abgang KR. a.Vj.	AO-Soll vorgemerkt	AO-Soll ausgeführt	AO-Soll gesamt	Ist	Kassenrest neu
-------------	-------------	------------------------------------	---------------------	-----------------------	-----------------------	----------------	-----	-------------------

00040031 Kassenkredite								
Einnahmen	0,00	0,00	0,00	0,00	3.850.000,00	3.850.000,00	3.850.000,00	0,00
Ausgaben	850.000,00	0,00	850.000,00	0,00	3.850.000,00	3.850.000,00	4.700.000,00	0,00
E./A	-850.000,00	0,00	-850.000,00	0,00	0,00	0,00	-850.000,00	0,00

00050211 Allgemeine Rücklage								
Einnahmen	0,00	0,00	0,00	0,00	17.050,24	17.050,24	17.050,24	0,00
Ausgaben	358.529,31	0,00	358.529,31	0,00	17.050,24	17.050,24	0,00	375.579,55
E./A	-358.529,31	0,00	-358.529,31	0,00	0,00	0,00	17.050,24	-375.579,55

Verwahr - Gesamt								
Einnahmen	19.937,92 *	0,00 *	19.937,92 *	0,00 *	7.405.410,78 *	7.405.410,78 *	7.288.034,53 *	137.314,17 *
Ausgaben	1.310.600,56 *	0,00 *	1.310.600,56 *	0,00 *	7.405.410,78 *	7.405.410,78 *	8.183.403,28 *	532.608,06 *
E./A	-1.290.662,64 *	0,00 *	-1.290.662,64 *	0,00 *	0,00 *	0,00 *	-895.368,75 *	-395.293,89 *



Haushalts-, Kassen-, Rechnungswesen Kontenliste Vorschusskonten

Komplettliste

erstellt für HH-Jahr: 2010

Kontonummer	Bezeichnung Kassenrest a.Vj.	Abgang KR. a.Vj.	bereinigter Kassenrest a.Vj.	AO-Soll vorgemerkt	AO-Soll ausgeführt	AO-Soll gesamt	Ist	Kassenrest neu
00060002 Allg. durchl. Gelder								
Einnahmen	310.257,04	0,00	310.257,04	0,00	119.662,23	119.662,23	424.973,13	4.946,14
Ausgaben	5.310,27	0,00	5.310,27	0,00	119.662,23	119.662,23	115.229,16	9.743,34
E./J.A	304.946,77	0,00	304.946,77	0,00	0,00	0,00	309.743,97	-4.797,20
00060012 Vorläufige Buchungen Zahlungen Stadtw.								
Einnahmen	0,00	0,00	0,00	0,00	0,00	0,00	0,00	0,00
Ausgaben	0,00	0,00	0,00	0,00	0,00	0,00	0,00	0,00
E./J.A	0,00	0,00	0,00	0,00	0,00	0,00	0,00	0,00
00060032 Müllsackkosten an Abfallwirtschaft Lörrach								
Einnahmen	2.764,00	0,00	2.764,00	0,00	3.000,00	3.000,00	4.672,00	1.092,00
Ausgaben	0,00	0,00	0,00	0,00	3.000,00	3.000,00	3.000,00	0,00
E./J.A	2.764,00	0,00	2.764,00	0,00	0,00	0,00	1.672,00	1.092,00
00061002 Vorschüsse an Handkassen								
Einnahmen	250,00	0,00	250,00	0,00	0,00	0,00	50,00	200,00
Ausgaben	0,00	0,00	0,00	0,00	0,00	0,00	0,00	0,00
E./J.A	250,00	0,00	250,00	0,00	0,00	0,00	50,00	200,00
00062002 Kindergeld								
Einnahmen	0,00	0,00	0,00	0,00	68.424,00	68.424,00	61.271,00	7.153,00
Ausgaben	0,00	0,00	0,00	0,00	68.424,00	68.424,00	68.424,00	0,00
E./J.A	0,00	0,00	0,00	0,00	0,00	0,00	-7.153,00	7.153,00
00064002 Alten- u. Pflegeheim Todtnau								
Einnahmen	0,00	0,00	0,00	0,00	1.092,99	1.092,99	1.092,99	0,00
Ausgaben	0,00	0,00	0,00	0,00	1.092,99	1.092,99	1.092,99	0,00
E./J.A	0,00	0,00	0,00	0,00	0,00	0,00	0,00	0,00
00065002 Werkrealschule Oberes Wiesental Schönau								
Einnahmen	0,00	0,00	0,00	0,00	6.978,76	6.978,76	6.687,57	291,19
Ausgaben	0,00	0,00	0,00	0,00	6.978,76	6.978,76	6.978,76	0,00
E./J.A	0,00	0,00	0,00	0,00	0,00	0,00	-291,19	291,19
00066002 Loipenhaus Notschrei								
Einnahmen	0,00	0,00	0,00	0,00	228,00	228,00	228,00	0,00
Ausgaben	0,00	0,00	0,00	0,00	228,00	228,00	228,00	0,00
E./J.A	0,00	0,00	0,00	0,00	0,00	0,00	0,00	0,00
00069952 Vorsteuer Stadt 7 %								
Einnahmen	0,00	0,00	0,00	0,00	5.048,61	5.048,61	5.048,61	0,00
Ausgaben	390,43	0,00	390,43	0,00	5.048,61	5.048,61	5.278,84	160,20
E./J.A	-390,43	0,00	-390,43	0,00	0,00	0,00	-230,23	-160,20
00069962 Forstausgaben 19%								
Einnahmen	0,00	0,00	0,00	0,00	100.137,33	100.137,33	100.137,33	0,00
Ausgaben	4.954,51	0,00	4.954,51	0,00	100.137,33	100.137,33	105.091,84	0,00
E./J.A	-4.954,51	0,00	-4.954,51	0,00	0,00	0,00	-4.954,51	0,00
00069972 Forstausgaben 7 %								
Einnahmen	0,00	0,00	0,00	0,00	829,03	829,03	829,03	0,00
Ausgaben	0,00	0,00	0,00	0,00	829,03	829,03	829,03	0,00
E./J.A	0,00	0,00	0,00	0,00	0,00	0,00	0,00	0,00



Haushalts-, Kassen-, Rechnungswesen Kontenliste Vorkassenkonten

Komplettliste

erstellt für HH-Jahr: 2010

Kontonummer	Bezeichnung	Abgang KR. a.Vj.	bereinigter Kassenrest a.Vj.	AO-Soll vorgemerkt	AO-Soll ausgeführt	AO-Soll gesamt	Ist	Kassenrest neu
00069982 Vorsteuer Stadt 19 %								
Einnahmen	0,00	0,00	0,00	0,00	22.864,70	22.864,70	22.864,70	0,00
Ausgaben	641,88	0,00	641,88	0,00	22.864,70	22.864,70	22.503,58	1.003,00
E././A	-641,88	0,00	-641,88	0,00	0,00	0,00	361,12	-1.003,00
00069992 Zahlung Umsatzsteuer an Finanzamt								
Einnahmen	2.743,29	0,00	2.743,29	0,00	258.819,42	258.819,42	258.819,42	2.743,29
Ausgaben	0,00	0,00	0,00	0,00	258.819,42	258.819,42	258.819,42	0,00
E././A	2.743,29	0,00	2.743,29	0,00	0,00	0,00	0,00	2.743,29
00080002 Kassenbestand								
Einnahmen	419.167,29	0,00	419.167,29	0,00	271.244,96	271.244,96	419.167,29	271.244,96
Ausgaben	0,00	0,00	0,00	0,00	271.244,96	271.244,96	271.244,96	0,00
E././A	419.167,29	0,00	419.167,29	0,00	0,00	0,00	147.922,33	271.244,96
Vorschuss - Gesamt								
Einnahmen	735.181,62*	0,00*	735.181,62*	0,00*	858.330,03*	858.330,03*	1.305.841,07*	287.670,58*
Ausgaben	11.297,09*	0,00*	11.297,09*	0,00*	858.330,03*	858.330,03*	858.720,58*	10.906,54*
E././A	723.884,53*	0,00*	723.884,53*	0,00*	0,00*	0,00*	447.120,49*	276.764,04*

Haushaltsrechnung 2010

Zusammenstellung nach Einzelplänen
und
Feststellung und Aufgliederung des Ergebnisses

Einzelplan	Reste vom Vorjahr (K)=Kassenreste (H)=Haushaltsreste	Soll ...= Einnahmen = Ausgaben ./. Haushaltsreste vom Vorjahr (H) + neue Haushalts- reste (H)	Ist	Neue Reste (K)=Kassenreste (H)=Haushaltsreste	Planvergleich		
					Haushaltsansatz	Soll (Spalte 3) mehr(+) weniger (-) als Ansatz Spalte (6)	zulässige Mehrausgaben Üpl./Apl. bewilligte oder nach § 18 GemHVO
	EUR	EUR	EUR	EUR	EUR	EUR	EUR
1	2	3	4	5	6	7	8
0 Allgemeine Verwaltung							
Einn.	45.201,11(K) 0,00(H)	335.882,78	332.492,64	48.591,25(K) 0,00(H)	329.100,00	-16.001,86 22.784,64	0,00
Ausg.	3.795,72(K) 0,00(H)	1.174.533,65	1.175.024,20	3.305,17(K) 0,00(H)	1.223.600,00	-76.510,42 27.444,07	0,00
+/-	41.405,39(K) 0,00(H)	-838.650,87	-842.531,56	45.286,08(K) 0,00(H)	-894.500,00	60.508,56 -4.659,43	0,00
1 Öffentliche Sicherheit und Ordnung							
Einn.	3.012,51(K) 0,00(H)	95.368,09	97.577,04	803,56(K) 0,00(H)	81.700,00	-2.651,89 16.319,98	0,00
Ausg.	0,00(K) 0,00(H)	219.942,76	219.942,76	0,00(K) 0,00(H)	209.800,00	-13.902,30 24.045,06	0,00
+/-	3.012,51(K) 0,00(H)	-124.574,67	-122.365,72	803,56(K) 0,00(H)	-128.100,00	11.250,41 -7.725,08	0,00
2 Schulen							
Einn.	11.811,34(K) 0,00(H)	162.045,26	169.499,53	4.357,07(K) 0,00(H)	157.200,00	-41.715,00 46.560,26	0,00
Ausg.	4.629,42(K) 0,00(H)	311.299,89	314.914,49	1.014,82(K) 0,00(H)	322.900,00	-77.181,28 65.581,17	0,00
+/-	7.181,92(K) 0,00(H)	-149.254,63	-145.414,96	3.342,25(K) 0,00(H)	-165.700,00	35.466,28 -19.020,91	0,00

Einzelplan	Reste vom Vorjahr (K)=Kassenreste (H)=Haushaltsreste	Soll = Einnahmen = Ausgaben ./. Haushaltsreste vom Vorjahr (H) + neue Haushalts- reste (H)	Ist	Neue Reste (K)=Kassenreste (H)=Haushaltsreste	Planvergleich		
					Haushaltsansatz	Soll (Spalte 3) mehr(+) weniger (-) als Ansatz Spalte (6)	zulässige Mehrausgaben Üpl./Apl. bewilligte oder nach § 18 GemHVO
	EUR	EUR	EUR	EUR	EUR	EUR	EUR
1	2	3	4	5	6	7	8
3	Wissenschaft, Forschung, Kulturpflege						
Einn.	-2.385,80(K) 0,00(H)	165.205,55	161.865,06	954,69(K) 0,00(H)	160.000,00	-5.466,52 10.672,07	0,00
Ausg.	524,81(K) 0,00(H)	261.872,09	255.887,72	6.509,18(K) 0,00(H)	259.500,00	-39.415,65 41.787,74	0,00
+/-	-2.910,61(K) 0,00(H)	-96.666,54	-94.022,66	-5.554,49(K) 0,00(H)	-99.500,00	33.949,13 -31.115,67	0,00
4	Soziale Sicherung						
Einn.	0,00(K) 0,00(H)	235.239,54	234.885,75	353,79(K) 0,00(H)	227.100,00	-8.406,26 16.545,80	0,00
Ausg.	-3.210,34(K) 0,00(H)	634.317,97	611.337,14	19.770,49(K) 0,00(H)	664.500,00	-40.049,84 9.867,81	0,00
+/-	3.210,34(K) 0,00(H)	-399.078,43	-376.451,39	-19.416,70(K) 0,00(H)	-437.400,00	31.643,58 6.677,99	0,00
5	Gesundheit, Sport, Erholung						
Einn.	2.704,03(K) 0,00(H)	70.639,96	76.072,24	-2.728,25(K) 0,00(H)	49.500,00	-1.605,66 22.745,62	0,00
Ausg.	13.076,03(K) 0,00(H)	392.658,26	397.944,47	7.789,82(K) 0,00(H)	407.700,00	-72.725,50 57.683,76	0,00
+/-	-10.372,00(K) 0,00(H)	-322.018,30	-321.872,23	-10.518,07(K) 0,00(H)	-358.200,00	71.119,84 -34.938,14	0,00

Einzelplan	Reste vom Vorjahr (K)=Kassenreste (H)=Haushaltsreste	Soll ...= Einnahmen = Ausgaben ./. Haushaltsreste vom Vorjahr (H) + neue Haushalts- reste (H)	Ist	Neue Reste (K)=Kassenreste (H)=Haushaltsreste	Planvergleich		
					Haushaltsansatz	Soll (Spalte 3) mehr(+) weniger (-) als Ansatz Spalte (6)	zulässige Mehrausgaben Üpl./Apl. bewilligte oder nach § 18 GemHVO
	EUR	EUR	EUR	EUR	EUR	EUR	EUR
1	2	3	4	5	6	7	8
6	Bau- und Wohnungswesen, Verkehr						
Einn.	3.074,90(K) 0,00(H)	230.719,23	229.423,27	4.370,86(K) 0,00(H)	372.300,00	-151.100,43 9.519,66	0,00
Ausg.	200,00(K) 0,00(H)	1.270.718,27	1.269.169,97	1.748,30(K) 0,00(H)	1.126.500,00	-29.147,60 173.365,87	0,00
+/-	2.874,90(K) 0,00(H)	-1.039.999,04	-1.039.746,70	2.622,56(K) 0,00(H)	-754.200,00	-121.952,83 -163.846,21	0,00
7	Öffentliche Einrichtungen, Wirtschaftsförderung						
Einn.	234.530,20(K) 0,00(H)	2.204.047,36	2.205.712,73	232.864,83(K) 0,00(H)	1.979.300,00	-25.159,82 249.907,18	0,00
Ausg.	76.472,60(K) 0,00(H)	2.147.561,20	2.132.092,00	91.941,80(K) 0,00(H)	2.160.300,00	-131.260,24 118.521,44	0,00
+/-	158.057,60(K) 0,00(H)	56.486,16	73.620,73	140.923,03(K) 0,00(H)	-181.000,00	106.100,42 131.385,74	0,00
8	Wirtschaftliche Unternehmen, allg. Grund- und Sondervermögen						
Einn.	254.040,19(K) 0,00(H)	3.167.208,79	3.346.931,08	74.317,90(K) 0,00(H)	2.808.000,00	-49.098,12 408.306,91	0,00
Ausg.	101.664,13(K) 0,00(H)	2.415.801,01	2.433.830,63	83.634,51(K) 0,00(H)	2.574.400,00	-415.672,01 257.073,02	0,00
+/-	152.376,06(K) 0,00(H)	751.407,78	913.100,45	-9.316,61(K) 0,00(H)	233.600,00	366.573,89 151.233,89	0,00

Einzelplan	Reste vom Vorjahr (K)=Kassenreste (H)=Haushaltsreste	Soll = Einnahmen = Ausgaben ./. Haushaltsreste vom Vorjahr (H) + neue Haushalts- reste (H)	Ist	Neue Reste (K)=Kassenreste (H)=Haushaltsreste	Planvergleich		
					Haushaltsansatz	Soll (Spalte 3) mehr(+) weniger (-) als Ansatz Spalte (6)	zulässige Mehrausgaben Üpl./Apl. bewilligte oder nach § 18 GemHVO
	EUR	EUR	EUR	EUR	EUR	EUR	EUR
1	2	3	4	5	6	7	8
9	Allgemeine Finanzwirtschaft						
Einn.	137.874,76(K) 0,00(H)	6.427.403,95	6.413.600,06	151.678,65(K) 0,00(H)	6.084.800,00	-342.414,43 685.018,38	0,00
Ausg.	-11.746,25(K) 0,00(H)	4.265.055,41	4.253.309,16	0,00(K) 0,00(H)	3.299.800,00	-17.005,78 982.261,19	0,00
+/-	149.621,01(K) 0,00(H)	2.162.348,54	2.160.290,90	151.678,65(K) 0,00(H)	2.785.000,00	-325.408,65 -297.242,81	0,00
0 - 9 zusammen							
Einn.	689.863,24(K) 0,00(H)	13.093.760,51	13.268.059,40	515.564,35(K) 0,00(H)	12.249.000,00	-643.619,99 1.488.380,50	0,00
Ausg.	185.406,12(K) 0,00(H)	13.093.760,51	13.063.452,54	215.714,09(K) 0,00(H)	12.249.000,00	-912.870,62 1.757.631,13	0,00
+/-	504.457,12(K) 0,00(H)	0,00	204.606,86	299.850,26(K) 0,00(H)	0,00	269.250,63 -269.250,63	0,00

Einzelplan	Reste vom Vorjahr (K)=Kassenreste (H)=Haushaltsreste	Soll ...= Einnahmen = Ausgaben ./. Haushaltsreste vom Vorjahr (H) + neue Haushalts- reste (H)	Ist	Neue Reste (K)=Kassenreste (H)=Haushaltsreste	Planvergleich		
					Haushaltsansatz	Soll (Spalte 3) mehr(+) weniger (-) als Ansatz Spalte (6)	zulässige Mehrausgaben Üpl./Apl. bewilligte oder nach § 18 GemHVO
	EUR	EUR	EUR	EUR	EUR	EUR	EUR
1	2	3	4	5	6	7	8
0 Allgemeine Verwaltung							
Einn.	0,00(K) 325.000,00(H)	130.163,24	130.163,24	0,00(K) 325.000,00(H)	0,00	0,00 130.163,24	0,00
Ausg.	-84,42(K) 0,00(H)	217.064,85	193.419,46	23.560,97(K) 0,00(H)	0,00	0,00 217.064,85	0,00
+/-	84,42(K) 325.000,00(H)	-86.901,61	-63.256,22	-23.560,97(K) 325.000,00(H)	0,00	0,00 -86.901,61	0,00
1 Öffentliche Sicherheit und Ordnung							
Einn.	0,00(K) 297.000,00(H)	733,35	150.733,35	0,00(K) 147.000,00(H)	0,00	0,00 733,35	0,00
Ausg.	0,00(K) 329.800,00(H)	19.344,54	187.944,54	0,00(K) 161.200,00(H)	20.000,00	-2.477,34 1.821,88	0,00
+/-	0,00(K) -32.800,00(H)	-18.611,19	-37.211,19	0,00(K) -14.200,00(H)	-20.000,00	2.477,34 -1.088,53	0,00
2 Schulen							
Einn.	0,00(K) 396.100,00(H)	3.230,28	238.230,28	0,00(K) 161.100,00(H)	0,00	0,00 3.230,28	0,00
Ausg.	0,00(K) 419.900,00(H)	10.947,97	363.550,97	4.597,00(K) 62.700,00(H)	0,00	-41,23 10.989,20	0,00
+/-	0,00(K) -23.800,00(H)	-7.717,69	-125.320,69	-4.597,00(K) 98.400,00(H)	0,00	41,23 -7.758,92	0,00

Einzelplan	Reste vom Vorjahr (K)=Kassenreste (H)=Haushaltsreste	Soll ...= Einnahmen = Ausgaben ./. Haushaltsreste vom Vorjahr (H) + neue Haushalts- reste (H)	Ist	Neue Reste (K)=Kassenreste (H)=Haushaltsreste	Planvergleich		
					Haushaltsansatz	Soll (Spalte 3) mehr(+) weniger (-) als Ansatz Spalte (6)	zulässige Mehrausgaben Üpl./Apl. bewilligte oder nach § 18 GemHVO
1	2	3	4	5	6	7	8
3	Wissenschaft, Forschung, Kulturpflege						
Einn.	0,00(K) 0,00(H)	0,00	0,00	0,00(K) 0,00(H)	0,00	- - - - -	0,00
Ausg.	0,00(K) 0,00(H)	0,00	0,00	0,00(K) 0,00(H)	0,00	- - - - -	0,00
+/-	0,00(K) 0,00(H)	0,00	0,00	0,00(K) 0,00(H)	0,00	0,00 0,00	0,00
4	Soziale Sicherung						
Einn.	0,00(K) 0,00(H)	0,00	0,00	0,00(K) 0,00(H)	0,00	- - - - -	0,00
Ausg.	229,30(K) 0,00(H)	0,00	229,30	0,00(K) 0,00(H)	0,00	- - - - -	0,00
+/-	-229,30(K) 0,00(H)	0,00	-229,30	0,00(K) 0,00(H)	0,00	0,00 0,00	0,00
5	Gesundheit, Sport, Erholung						
Einn.	0,00(K) 0,00(H)	0,00	0,00	0,00(K) 0,00(H)	0,00	- - - - -	0,00
Ausg.	0,00(K) 0,00(H)	951,62	0,00	951,62(K) 0,00(H)	0,00	0,00 951,62	0,00
+/-	0,00(K) 0,00(H)	-951,62	0,00	-951,62(K) 0,00(H)	0,00	0,00 -951,62	0,00

Einzelplan	Reste vom Vorjahr (K)=Kassenreste (H)=Haushaltsreste	Soll ...= Einnahmen = Ausgaben ./. Haushaltsreste vom Vorjahr (H) + neue Haushalts- reste (H)	Ist	Neue Reste (K)=Kassenreste (H)=Haushaltsreste	Planvergleich		
					Haushaltsansatz	Soll (Spalte 3) mehr(+) weniger (-) als Ansatz Spalte (6)	zulässige Mehrausgaben Üpl./Apl. bewilligte oder nach § 18 GemHVO
	EUR	EUR	EUR	EUR	EUR	EUR	EUR
1	2	3	4	5	6	7	8
6	Bau- und Wohnungswesen, Verkehr						
Einn.	82.155,40(K) 693.100,00(H)	518.539,41	399.145,81	36.649,00(K) 858.000,00(H)	1.215.000,00	-704.814,59 8.354,00	0,00
Ausg.	19.509,08(K) 1.189.400,00(H)	975.225,78	1.002.370,08	3.264,78(K) 1.178.500,00(H)	1.454.000,00	-624.793,74 146.019,52	0,00
+/-	62.646,32(K) -496.300,00(H)	-456.686,37	-603.224,27	33.384,22(K) -320.500,00(H)	-239.000,00	-80.020,85 -137.665,52	0,00
7	Öffentliche Einrichtungen, Wirtschaftsförderung						
Einn.	36.933,64(K) 34.400,00(H)	143.290,00	150.790,00	36.933,64(K) 26.900,00(H)	191.000,00	-50.010,00 2.300,00	0,00
Ausg.	-40,04(K) 322.500,00(H)	517.697,53	502.229,52	30.527,97(K) 307.400,00(H)	482.300,00	-19.433,13 54.830,66	0,00
+/-	36.973,68(K) -288.100,00(H)	-374.407,53	-351.439,52	6.405,67(K) -280.500,00(H)	-291.300,00	-30.576,87 -52.530,66	0,00
8	Wirtschaftliche Unternehmen, allg. Grund- und Sondervermögen						
Einn.	0,00(K) 90.700,00(H)	128.479,79	215.424,02	1.655,77(K) 2.100,00(H)	209.600,00	-81.187,44 67,23	0,00
Ausg.	4.154,13(K) 7.700,00(H)	65.534,89	73.432,54	2.356,48(K) 1.600,00(H)	64.000,00	-21.415,11 22.950,00	0,00
+/-	-4.154,13(K) 83.000,00(H)	62.944,90	141.991,48	-700,71(K) 500,00(H)	145.600,00	-59.772,33 -22.882,77	0,00

Einzelplan	Reste vom Vorjahr (K)=Kassenreste (H)=Haushaltsreste	Soll ...= Einnahmen = Ausgaben ./. Haushaltsreste vom Vorjahr (H) + neue Haushalts- reste (H)	Ist	Neue Reste (K)=Kassenreste (H)=Haushaltsreste	Planvergleich		
					Haushaltsansatz	Soll (Spalte 3) mehr(+) weniger (-) als Ansatz Spalte (6)	zulässige Mehrausgaben Üpl./Apl. bewilligte oder nach § 18 GemHVO
1	2	3	4	5	6	7	8
9	Allgemeine Finanzwirtschaft						
Einn.	0,00(K) 400.000,00(H)	1.313.723,06	1.713.723,06	0,00(K) 0,00(H)	1.116.400,00	-701.400,00 898.723,06	0,00
Ausg.	0,00(K) 0,00(H)	431.391,95	431.391,95	0,00(K) 0,00(H)	711.700,00	-297.358,29 17.050,24	0,00
+/-	0,00(K) 400.000,00(H)	882.331,11	1.282.331,11	0,00(K) 0,00(H)	404.700,00	-404.041,71 881.672,82	0,00
0 - 9 zusammen							
Einn.	119.089,04(K) 2.236.300,00(H)	2.238.159,13	2.998.209,76	75.238,41(K) 1.520.100,00(H)	2.732.000,00	-1.537.412,03 1.043.571,16	0,00
Ausg.	23.768,05(K) 2.269.300,00(H)	2.238.159,13	2.754.568,36	65.258,82(K) 1.711.400,00(H)	2.732.000,00	-965.518,84 471.677,97	0,00
+/-	95.320,99(K) -33.000,00(H)	0,00	243.641,40	9.979,59(K) -191.300,00(H)	0,00	-571.893,19 571.893,19	0,00
Gesamthaushalt							
Einn.	808.952,28(K) 2.236.300,00(H)	15.331.919,64	16.266.269,16	590.802,76(K) 1.520.100,00(H)	14.981.000,00	-2.181.032,02 2.531.951,66	0,00
Ausg.	209.174,17(K) 2.269.300,00(H)	15.331.919,64	15.818.020,90	280.972,91(K) 1.711.400,00(H)	14.981.000,00	-1.878.389,46 2.229.309,10	0,00
+/-	599.778,11(K) -33.000,00(H)	0,00	448.248,26	309.829,85(K) -191.300,00(H)	0,00	-302.642,56 302.642,56	0,00

			Gesamthaushalt
			EUR
Einnahmen			
Solleinnahmen (= Anordnungssoll)	13.093.760,51	2.954.359,13	16.048.119,64
+ neugebildete Haushaltseinnahmereste		1.520.100,00	1.520.100,00
= Zwischensumme		4.474.459,13	17.568.219,64
Summe bereinigter Solleinnahmen	13.093.760,51	2.238.159,13	15.331.919,64
Ausgaben			
Sollausgaben (= Anordnungssoll)	13.093.760,51	2.796.059,13	15.889.819,64
+ neu gebildete Haushaltsausgabereste	0,00	1.711.400,00	1.711.400,00
= Zwischensumme	13.093.760,51	4.507.459,13	17.601.219,64
Summe bereinigter Sollausgaben	13.093.760,51	2.238.159,13	15.331.919,64
Unterschied			
Etwaiger Unterschied bereinigter Solleinnahmen ./. bereinigter Sollausgaben			
Fehlbetrag	0,00	0,00	0,00

Reste vom Vorjahr (K) = Kassenreste (H) = Haushaltsreste EUR	Soll (bereinigt) EUR		Ist EUR	Neue Reste (K) = Kassenreste (H) = Haushaltsreste EUR
		Einnahmen		
689.863,24(K) (H)	13.093.760,51	Summen des Verwaltungshaushalt	13.268.059,40	515.564,35(K) (H)
119.089,04(K) 2.236.300,00(H)	2.238.159,13	Summen des Vermögenshaushalt	2.998.209,76	75.238,41(K) 1.520.100,00(H)
808.952,28(K) 2.236.300,00(H)	15.331.919,64	Summen der Haushaltsrechnung	16.266.269,16	590.802,76(K) 1.520.100,00(H)
755.119,54(K)	8.263.740,81	Summen der haushaltsfremden Vorgänge (ohne Kassenbestand / Kassenvorgriff)	8.593.875,60	424.984,75(K)
	0,00	Kassenbestand / Kassenvorgriff	0,00	(K)
1.564.071,82(K) 2.236.300,00(H)	23.595.660,45	Summe der Einnahmen	24.860.144,76	1.015.787,51(K) 1.520.100,00(H)
		Ausgaben		
185.406,12(K) (H)	13.093.760,51	Summen des Verwaltungshaushalt	13.063.452,54	215.714,09(K) (H)
23.768,05(K) 2.269.300,00(H)	2.238.159,13	Summen des Vermögenshaushalt	2.754.568,36	65.258,82(K) 1.711.400,00(H)
209.174,17(K) 2.269.300,00(H)	15.331.919,64	Summen der Haushaltsrechnung	15.818.020,90	280.972,91(K) 1.711.400,00(H)
1.321.897,65(K)	8.263.740,81	Summen der haushaltsfremden Vorgänge (ohne Kassenbestand / Kassenvorgriff)	9.042.123,86	543.514,60(K)
	0,00	Kassenbestand/Kassenvorgriff	0,00	(K)
1.531.071,82(K) 2.269.300,00(H)	23.595.660,45	Summe der Ausgaben	24.860.144,76	824.487,51(K) 1.711.400,00(H)

Abschluss des Sachbuches 2010
für Vorschüsse, Verwahrgelder und andere haushaltsfremde Vorgänge
(Vorschuss- und Verwahrbuch)

Abschluss des Sachbuches

für Vorschüsse, Verwahrgelder und andere haushaltsfremde Vorgänge
(Vorschuss- und Verwahrbuch)

Einnahmen
Ausgaben

Reste vom Vorjahr (Anfangsbestand)	Soll (Zunahme)	Ist (Abnahme)	Neue Reste (Endbestand)	Verrechnungsstelle	Reste vom Vorjahr (Anfangsbestand)	Soll (Zunahme)	Ist (Abnahme)	Neue Reste (Endbestand)
EUR	EUR	EUR	EUR		EUR	EUR	EUR	EUR
1	2	3	4	5	6	7	8	9
				I. Vorschüsse und Verwahrunge				
316.014,33	587.085,07	886.673,78	16.425,62	Vorschüsse	11.297,09	587.085,07	587.475,62	10.906,54
19.937,92	3.538.360,54	3.420.984,29	137.314,17	Verwahrunge	102.071,25	3.538.360,54	3.483.403,28	157.028,51
				Summe I				
335.952,25	4.125.445,61	4.307.658,07	153.739,79		113.368,34	4.125.445,61	4.070.878,90	167.935,05
				II. Kassenmittel				
				1. Kassenbestand				
419.167,29		419.167,29		1.1 aus voriger Rechnung				
	271.244,96		271.244,96	1.2 vom lfd. Jahr		271.244,96	271.244,96	
				2. Kassenvorgriff				
				2.1 aus voriger Rechnung				
				2.2 auf künftige Rechnung				
	3.850.000,00	3.850.000,00		3. Kassenkredite	850.000,00	3.850.000,00	4.700.000,00	
				Summe II				
419.167,29	4.121.244,96	4.269.167,29	271.244,96		850.000,00	4.121.244,96	4.971.244,96	

Abschluss des Sachbuches
für Vorschüsse, Verwahrgelder und andere haushaltsfremde Vorgänge
(Vorschuss- und Verwahrbuch)

Einnahmen

Ausgaben

Reste vom Vorjahr (Anfangsbestand)	Soll (Zunahme)	Ist (Abnahme)	Neue Reste (Endbestand)	Verrechnungsstelle	Reste vom Vorjahr (Anfangsbestand)	Soll (Zunahme)	Ist (Abnahme)	Neue Reste (Endbestand)
EUR	EUR	EUR	EUR		EUR	EUR	EUR	EUR
1	2	3	4	5	6	7	8	9
				III. Geldvermögensrechnung				
				1. Geldanlagen				
				1.1 Einlagen bei öffentl. rechtl. Geldinstituten				
				1.2 Einlagen bei sonstigen Geldinstituten				
				1.3 Bauspareinlagen				
				1.4 Schuldbuchforderungen				
				1.5 Wertpapiere				
				1.6 Darlehensforderungen				
				1.7 Forderungen aus inneren Darlehen				
				1.8 Sonstige Forderungen				
				Summe III. 1				
				2. Rücklagen und sonstige Vermögensbildung				
				2.1 Allgemeine Rücklage	358.529,31	17.050,24		375.579,55
				2.2 Sonderrücklagen				
				2.3 Sonstige				
				Summe III. 2	358.529,31	17.050,24		375.579,55
	17.050,24	17.050,24						
	17.050,24	17.050,24						

Abschluss des Sachbuches

für Vorschüsse, Verwahrgelder und andere haushaltsfremde Vorgänge
(Vorschuss- und Verwahrbuch)

Einnahmen

Ausgaben

Reste vom Vorjahr (Anfangsbestand)	Soll (Zunahme)	Ist (Abnahme)	Neue Reste (Endbestand)	Verrechnungsstelle	Reste vom Vorjahr (Anfangsbestand)	Soll (Zunahme)	Ist (Abnahme)	Neue Reste (Endbestand)
EUR	EUR	EUR	EUR		EUR	EUR	EUR	EUR
1	2	3	4	5	6	7	8	9
335.952,25	4.125.445,61	4.307.658,07	153.739,79	I. Vorschüsse und Verwahrgelder	113.368,34	4.125.445,61	4.070.878,90	167.935,05
419.167,29	4.121.244,96	4.269.167,29	271.244,96	II. Kassenmittel	850.000,00	4.121.244,96	4.971.244,96	
	17.050,24	17.050,24		III. Geldvermögensrechnung				
				1. Geldanlagen				
				2. Rücklagen und sonstige Vermögensbildung	358.529,31	17.050,24		375.579,55
755.119,54	8.263.740,81	8.593.875,60	424.984,75	Summe I - III	1.321.897,65	8.263.740,81	9.042.123,86	543.514,60
				-Haushaltsneutrale Vorgänge-				

Einnahmen

Zusammenstellung der Geldrechnungsvorgänge - zugleich Kassenrechnung -

Ausgaben

Reste vom Vorjahr (K) = Kassenreste (H) = Haushaltsreste		Soll ./ Haushaltsreste vom Vorjahr (H) + neue Haushaltsreste (H)		Ist		Neue Reste (K) = Kassenreste (H) = Haushaltsreste		Haushaltsstelle bzw. Verrechnungsstelle	Reste vom Vorjahr (K) = Kassenreste (H) = Haushaltsreste		Soll ./ Haushaltsreste vom Vorjahr (H) + neue Haushaltsreste (H)		Ist		Neue Reste (K) = Kassenreste (H) = Haushaltsreste		
EUR		EUR		EUR		EUR			EUR		EUR		EUR		EUR		
1		2		3		4		5		6		7		8		9	
(K)	689.863,24	13.093.760,51		13.268.059,40		(K)	515.564,35	Verwaltungshaushalt	(K)	185.406,12	13.093.760,51		13.063.452,54		(K)	215.714,09	
(K)	119.089,04	2.238.159,13		2.998.209,76		(K)	75.238,41	Vermögenshaushalt	(K)	23.768,05	2.238.159,13		2.754.568,36		(K)	65.258,82	
(H)	2.236.300,00					(H)	1.520.100,00		(H)	1.520.100,00					(H)	2.269.300,00	(H)
(K)	808.952,28	15.331.919,64		16.266.269,16		(K)	590.802,76	Sa. Haushaltsrechnung	(K)	209.174,17	15.331.919,64		15.818.020,90		(K)	280.972,91	
(H)	2.236.300,00					(H)	1.520.100,00		(H)	1.711.400,00							
(K)	755.119,54	7.992.495,85		8.593.875,60		153.739,79		Sa. Haushaltsneutrale Vorgänge (ohne Kassenvorrat oder Kassenvorgriff des Haushaltsjahres)	(K)	1.321.897,65	7.992.495,85		8.770.878,90		543.514,60		
				24.860.144,76					24.588.899,80				24.588.899,80				
		271.244,96		271.244,96		271.244,96		Ist-Einnahmen	24.860.144,76 €								
												Ist-Ausgaben	24.588.899,80 €				
		271.244,96		271.244,96		271.244,96		Rechnungsmäßiger Kassenvorrat	271.244,96 €			271.244,96		271.244,96			
		271.244,96		271.244,96		271.244,96		In Worten: Zweihunderteinundsiebzigtausend- zweihundertvierundvierzig 96/100 -x-x- EURO									
		271.244,96		271.244,96		271.244,96		Hiermit stimmt der Abschluss des Kassenbuches überein.									
		271.244,96		271.244,96		271.244,96		Todtnau, 19. August 2011									
		271.244,96		271.244,96		271.244,96		(Andreas Klauser, Stadtratsrat)									
		271.244,96		271.244,96		271.244,96		Summen				271.244,96		271.244,96			
		3.800.371,82		23.595.660,45		24.860.144,76		Summen			23.595.660,45		24.860.144,76		2.535.887,51		
		3.800.371,82		23.595.660,45		24.860.144,76		Summen			23.595.660,45		24.860.144,76		2.535.887,51		

Zusammenstellung

(nach Funktionsgruppen)

über die Bestände und die Veränderungen des Anlagevermögens
sowie des Deckungskapitals und der Schulden (Anlagekapital)

auf den 31.12.2010

Aktiva

Bezeichnung	Anfangsbestand 01.01.2010 EUR	Zunahme EUR	Abnahme EUR	Endbestand 31.12.2010 EUR
<u>I. Anlagevermögen</u>				
<u>1. Verwaltungsvermögen</u>				
<u>1.1 Sachanlagen</u>				
1.10 Bebaute Grundstücke	8.620.110,00	361.700,52	274.444,52	8.707.366,00
1.11 Unbebaute Grundstücke	4.209.059,00	191.876,33	132.054,33	4.268.881,00
1.12 Bewegliches Vermögen	249.670,00	225.262,42	74.792,42	400.140,00
<u>1.2 Finanzanlagen</u>				
1.20 Kapitalanteile	2.018.350,57			2.018.350,57
1.21 Darlehensforderungen	60.666,67			60.666,67
<u>2. Kostenrechnende Einrichtungen</u>				
<u>2.1 Sachanlagen</u>				
2.10 Bebaute Grundstücke	6.835.374,00	27.975,37	360.345,37	6.503.004,00
2.11 Unbebaute Grundstücke	7.221.823,00	490.442,56	297.497,56	7.414.768,00
2.12 Bewegliches Vermögen	237.677,00	27.696,38	51.893,38	213.480,00
<u>3. Sonstige Einrichtungen und Sachen im Gemeingebrauch</u>				
<u>3.1 Sachanlagen</u>				
3.10 Bebaute Grundstücke	132.672,00	4.375,49	6.900,49	130.147,00
3.11 Unbebaute Grundstücke	15.915.830,00	1.036.441,25	529.417,25	16.422.854,00
3.12 Bewegliches Vermögen	7.545,00		2.290,00	5.255,00
Summe des Anlagevermögens :	45.508.777,24	2.365.770,32	1.729.635,32	46.144.912,24

Passiva

Bezeichnung	Anfangsbestand 01.01.2010 EUR	Zunahme EUR	Abnahme EUR	Endbestand 31.12.2010 EUR
<u>I. Anlagekapital</u>				
<u>1. Deckungskapital</u>				
- Beiträge für die Abwasserbeseitigung	1.698.998,90		76.053,00	1.622.945,90
- Zuschüsse für die Abwasserbeseitigung	3.567.799,21	148.490,00	151.129,00	3.565.160,21
- Sonstiges Deckungskapital	35.364.814,72	642.423,91		36.007.238,63
<u>Summe Deckungskapital</u>	40.631.612,83	790.913,91	227.182,00	41.195.344,74
<u>2. Schulden</u>				
<u>2.1 Kredite</u>				
2.15 Sonstiger öffentlicher Bereich	4.090,30		4.090,30	0,00
2.16 Kreditmarkt	4.873.074,11	486.744,80	410.251,41	4.949.567,50
<u>Summe der Schulden</u>	4.877.164,41	486.744,80	414.341,71	4.949.567,50
<u>Zusammenstellung</u>				
1. Deckungskapital	40.631.612,83	790.913,91	227.182,00	41.195.344,74
2. Schulden	4.877.164,41	486.744,80	414.341,71	4.949.567,50
Summe des Anlagevermögens :	45.508.777,24	1.277.658,71	641.523,71	46.144.912,24

Abgleich der Vorgänge im Vermögenshaushalt mit den Veränderungen bei Anlagevermögen und Anlagekapital

	Zunahme EUR	Abnahme EUR		Zunahme EUR	Abnahme EUR
1. Aufgliederung der Veränderungen beim Deckungskapital					
a) Veränderungen durch Geldvorgänge			c) Veränderungen insgesamt		
Zuführung vom Verwaltungshaushalt	1.313.723,06		Summe Ziffer 1a	1.711.851,84	-540.849,76
Entnahme aus Rücklagen			Summe Ziffer 1b	1.103,14	1.690.072,83
Mehrerlös bei der Veräußerung von Sachen des Anlagevermögens	2.019,82		Veränderungen insgesamt	1.712.954,98	1.149.223,07
Mehrerlös bei der Veräußerung von Beteiligungen			Effektive Zunahme/Abnahme	563.731,91	
Beiträge und ähnliche Entgelte					
Zuweisungen und Zuschüsse für Investitionen			2. Nachweis der Übereinstimmung zwischen Vermögenshaushalt ("Soll") und den Verände- rungen bei Anlagevermögen sowie Deckungs- kapital und Schulden (Anlagekapital)		
und Investitionsförderungsmaßnahmen	1.112.308,96			Veränderungen durch	
Neue Haushaltseinnahmereste	1.520.100,00		Zunahme Anlagevermögen	EUR	EUR
Haushaltseinnahmereste aus Vorjahren	-2.236.300,00		Abnahme Deckungskapital		2.365.770,32
Fehlbetrag (Ifd. Jahr)			Abnahme Schulden		1.149.223,07
Zuführung an Verwaltungshaushalt			Zunahme Deckungskapital	1.712.954,98	414.341,71
Zuführung an Rücklagen		17.050,24	Zunahme Schulden	486.744,80	
Zuweisungen und Zuschüsse für Investitionen an Dritte			Abnahme Anlagevermögen	1.729.635,32	
Neue Haushaltsausgabereste		1.711.400,00	Zwischensumme	3.929.335,10	3.929.335,10
Haushaltsausgabereste aus Vorjahren		-2.269.300,00			
Kreditbeschaffungskosten			./. Abnahmen durch Nichtgeldvorgänge (Ziff. 1b)	-1.690.072,83	-1.690.072,83
Ablösung von Dauerlasten			./. Zunahmen durch Nichtgeldvorgänge (Ziff. 1b)	-1.103,14	-1.103,14
Deckung von Fehlbeträgen			Sa. Veränderungen ohne Nichtgeldvorgänge	2.238.159,13	2.238.159,13
Summe 1a)	1.711.851,84	-540.849,76			
b) Veränderungen durch Nichtgeldvorgänge				Einnahme	Ausgabe
Neubewertungen	1.103,14		Sa. Vermögenshaushalt 2010 ("Soll")	2.238.159,13	2.238.159,13
Sachschenkungen					
Sonstiges					
Veräußerungsverluste					
Abschreibungen auf das Anlagevermögen		1.601.501,89			
Neubewertungen		1.826,14			
Sonstiges		86.744,80			
Summe 1b)	1.103,14	1.690.072,83			

Anlage zur Jahresrechnung 2010**Gesamtvermögensrechnung - BILANZ -****Aktiva****Passiva**

Bezeichnung	Anfangsbestand	Zunahme	Abnahme	Endbestand	Bezeichnung	Anfangsbestand	Zunahme	Abnahme	Endbestand
	EUR	EUR	EUR	EUR		EUR	EUR	EUR	EUR
1	2	3	4	5	6	7	8	9	10
I. Anlagevermögen					I. Anlagekapital				
1. Verwaltungsvermögen					1. Deckungskapital	40.631.612,83	790.913,91	227.182,00	41.195.344,74
1.1 Sachanlagen	13.078.839,00	778.839,27	481.291,27	13.376.387,00	2. Schulden				
1.2 Finanzanlagen	2.079.017,24	0,00	0,00	2.079.017,24	2.1 Kredite				
2. Kostenrechnende Einrichtungen					2.11 Bund, ERP, LAF				
2.1 Sachanlagen	14.294.874,00	546.114,31	709.736,31	14.131.252,00	2.12 Land				
2.2 Finanzanlagen					2.13 Gemeinden, Gemeindeverb.				
3. Sonstige Einrichtungen und Sachen im Gemeingebrauch					2.14 Zweckverbände und dergl.				
3.1 Sachanlagen	16.056.047,00	1.040.816,74	538.607,74	16.558.256,00	2.15 Sonst. öffentl. Bereich	4.090,30		4.090,30	0,00
3.2 Finanzanlagen					2.16 Kreditmarkt	4.873.074,11	486.744,80	410.251,41	4.949.567,50
					2.17 Kreditähn. Rechtsgeschäfte				
Zwischensumme	45.508.777,24	2.365.770,32	1.729.635,32	46.144.912,24	Zwischensumme	45.508.777,24	1.277.658,71	641.523,71	46.144.912,24
II. Geldanlagen					II. Rücklagen u. sonst. Vermögensbindungen				
1. Einlagen bei öffentlich-rechtlichen Geldinstituten					1. Allgemeine Rücklagen	358.529,31	17.050,24		375.579,55
2. Einlagen bei sonst. Geldinstituten					2. Sonderrücklagen				
3. Bauspareinlagen					3. Sonstige				
4. Schuldbuchforderungen					III. Verpflichtungen aus lfd. Rechnung				
5. Wertpapiere					1. Kassenausgabereste				
6. Darlehensforderungen					1.1 Verwaltungshaushalt	185.406,12	30.307,97		215.714,09
7. Forderungen aus inneren Darlehen					1.2 Vermögenshaushalt	23.768,05	41.490,77		65.258,82
8. Sonstige					1.3 Sachbuch für haushaltsneutrale Vorgänge	963.368,34		795.433,29	167.935,05
III. Forderungen aus lfd. Rechnungen					2. Kassenvorgriff, Kassenkredite				
1. Kasseneinnahmereste					3. Haushaltsausgabereste				
1.1 Verwaltungshaushalt	689.863,24		174.298,89	515.564,35	3.1 Verwaltungshaushalt				
1.2 Vermögenshaushalt	119.089,04		43.850,63	75.238,41	3.2 Vermögenshaushalt	2.269.300,00		557.900,00	1.711.400,00
1.3 Sachbuch für haushaltsneutrale Vorgänge	335.952,25		182.212,46	153.739,79					
2. Kassenbestand	419.167,29		147.922,33	271.244,96					
3. Haushaltseinnahmereste (Vermögenshaushalt)	2.236.300,00		716.200,00	1.520.100,00					
4. Fehlbeträge									
4.1 Vorjahre									
4.2 laufendes Jahr									
Summe	49.309.149,06	2.365.770,32	2.994.119,63	48.680.799,75	Summe	49.309.149,06	1.366.507,69	1.994.857,00	48.680.799,75

Todtnau, 19. August 2011

(Wießner, Bürgermeister)

Haushaltsrechnung für das Haushaltsjahr 2010

Rechnungsquerschnitt

- in EUR -

Gemeinde : Stadt Todtnau

Einwohner: 4.928

Stand : 30.06.2010

Gemeinde

1 Stadt Todtnau

Gld. Nr.	Aufgabenbereich	1 Einnahmen aus Verwaltung und Betrieb	2 Übrige Einnahmen	3 Personal- ausgaben	4 Sächl. Verw.- u. Betriebs- aufwand	5 Zuweisungen und Zuschüsse	6 Zuschussbedarf (Sp. 2 + 3 ./. 4 bis 6)	1 Objektbezogene Einnahmen des Verm.HH.	2 Bau- maßnahmen	3 Sonstige Investitions- ausgaben	4 Verpflichtungs- ermächtigungen
	Gruppierungsziffer	10 - 17 EUR	20 - 27, 061 EUR	40 - 46 40 - 46 EUR	50 - 68, 84 EUR	70-79,78-79 EUR	EUR	32 - 36 32 - 36 EUR	94 - 96 EUR	92, 93, 98 , 991 991 EUR	EUR
1	2	3	4	5	6	7	8	9	10	11	12
00	Gemeindeorgane <i>Je EW</i>	36.989,01 8	0,00 0	270.002,68 55	22.939,88 5	0,00 0	-255.953,55 -52	0,00 0	0,00 0	0,00 0	0,00 0
02	Hauptverwaltung <i>Je EW</i>	129.197,94 26	0,00 0	283.189,02 57	202.689,58 41	0,00 0	-356.680,66 -72	130.163,24 26	190.924,71 39	4.075,75 1	0,00 0
03	Finanzverwaltung <i>Je EW</i>	151.646,03 31	12.273,23 2	325.470,57 66	5.764,02 1	2.781,52 1	-170.096,85 -35	0,00 0	0,00 0	0,00 0	0,00 0
05	Besondere Dienststellen der allgemeinen Verwaltung <i>Je EW</i>	5.776,57 1	0,00 0	21.492,58 4	2.741,49 1	0,00 0	-18.457,50 -4	0,00 0	0,00 0	0,00 0	0,00 0
06	Einrichtungen f. die gesamte Verwaltung <i>Je EW</i>	0,00 0	0,00 0	0,00 0	31.545,55 6	0,00 0	-31.545,55 -6	0,00 0	0,00 0	22.064,39 4	0,00 0
08	Einrichtungen für Verwaltungsangehörige <i>Je EW</i>	0,00 0	0,00 0	0,00 0	5.916,76 1	0,00 0	-5.916,76 -1	0,00 0	0,00 0	0,00 0	0,00 0
0	Allgemeine Verwaltung <i>Je EW</i>	323.609,55 66	12.273,23 2	900.154,85 182	271.597,28 55	2.781,52 1	-838.650,87 -170	130.163,24 26	190.924,71 39	26.140,14 5	0,00 0
11	Öffentliche Ordnung <i>Je EW</i>	72.649,45 15	1.775,01 0	116.494,57 24	28.368,59 6	0,00 0	-70.438,70 -14	0,00 0	0,00 0	1.821,88 0	0,00 0
13	Feuerschutz <i>Je EW</i>	20.943,63 4	0,00 0	4.039,23 1	67.710,37 14	3.330,00 1	-54.135,97 -11	733,35 0	0,00 0	17.522,66 4	0,00 0
1	Öffentliche Sicherheit und Ordnung <i>Je EW</i>	93.593,08 19	1.775,01 0	120.533,80 25	96.078,96 20	3.330,00 1	-124.574,67 -25	733,35 0	0,00 0	19.344,54 4	0,00 0
21	Grund- u. Hauptschulen <i>Je EW</i>	138.385,26 28	0,00 0	54.189,59 11	215.270,29 44	0,00 0	-131.074,62 -27	3.230,28 1	4.500,52 1	6.447,45 1	0,00 0
27	Sonderschulen <i>Je EW</i>	0,00 0	0,00 0	0,00 0	0,00 0	0,00 0	0,00 0	0,00 0	0,00 0	0,00 0	0,00 0
29	Übrige schulische Aufgaben <i>Je EW</i>	23.660,00 5	0,00 0	41.353,78 8	486,23 0	0,00 0	-18.180,01 -4	0,00 0	0,00 0	0,00 0	0,00 0
2	Schulen <i>Je EW</i>	162.045,26 33	0,00 0	95.543,37 19	215.756,52 44	0,00 0	-149.254,63 -31	3.230,28 1	4.500,52 1	6.447,45 1	0,00 0

Gemeinde

1 Stadt Todtnau

Gld. Nr.	Aufgabenbereich	1 Einnahmen aus Verwaltung und Betrieb	2 Übrige Einnahmen	3 Personal- ausgaben	4 Sächl. Verw.- u. Betriebs- aufwand	5 Zuweisungen und Zuschüsse	6 Zuschussbedarf (Sp. 2 + 3 ./, 4 bis 6)	1 Objektbezogene Einnahmen des Verm.HH.	2 Bau- maßnahmen	3 Sonstige Investitions- ausgaben	4 Verpflichtungs- ermächtigungen
	Gruppierungsziffer	10 - 17 EUR	20 - 27, 061 EUR	40 - 46 40 - 46 EUR	50 - 68, 84 EUR	70-79,78-79 EUR	EUR	32 - 36 32 - 36 EUR	94 - 96 EUR	92, 93, 98 , 991 991 EUR	EUR
1	2	3	4	5	6	7	8	9	10	11	12
33	Theater und Musikpflege <i>Je EW</i>	154.643,15 31	0,00 0	164.827,47 33	33.155,74 7	6.460,00 1	-49.800,06 -10	0,00 0	0,00 0	0,00 0	0,00 0
34	Heimat- und sonstige Kulturpflege <i>Je EW</i>	425,65 0	0,00 0	0,00 0	22.279,86 5	997,00 0	-22.851,21 -5	0,00 0	0,00 0	0,00 0	0,00 0
35	Volksbildung <i>Je EW</i>	9.921,28 2	0,00 0	13.311,76 3	11.681,42 2	0,00 0	-15.071,90 -3	0,00 0	0,00 0	0,00 0	0,00 0
37	Kirchliche Angelegenheiten <i>Je EW</i>	215,47 0	0,00 0	0,00 0	9.158,84 2	0,00 0	-8.943,37 -2	0,00 0	0,00 0	0,00 0	0,00 0
3	Wissenschaft, Forschung, Kulturpflege <i>Je EW</i>	165.205,55 33	0,00 0	178.139,23 36	76.275,86 16	7.457,00 1	-96.666,54 -20	0,00 0	0,00 0	0,00 0	0,00 0
40	Verwaltung der sozialen Angelegenheiten <i>Je EW</i>	1.180,35 0	0,00 0	29.815,38 6	2.089,11 0	0,00 0	-30.724,14 -6	0,00 0	0,00 0	0,00 0	0,00 0
43	Soziale Einrichtungen und Dienste <i>Je EW</i>	0,00 0	0,00 0	0,00 0	0,00 0	0,00 0	0,00 0	0,00 0	0,00 0	0,00 0	0,00 0
46	Einrichtungen der Jugendhilfe <i>Je EW</i>	234.059,19 47	0,00 0	191.049,95 39	46.636,23 9	364.604,80 74	-368.231,79 -75	0,00 0	0,00 0	0,00 0	0,00 0
49	Sonstige soziale Angelegenheiten <i>Je EW</i>	0,00 0	0,00 0	0,00 0	2,50 0	120,00 0	-122,50 0	0,00 0	0,00 0	0,00 0	0,00 0
4	Soziale Sicherung <i>Je EW</i>	235.239,54 47	0,00 0	220.865,33 45	48.727,84 9	364.724,80 74	-399.078,43 -81	0,00 0	0,00 0	0,00 0	0,00 0
54	Sonstige Einrichtungen und Maßnahmen der Gesundheitspflege <i>Je EW</i>	0,00 0	0,00 0	0,00 0	4.269,10 1	2.375,98 0	-6.645,08 -1	0,00 0	0,00 0	0,00 0	0,00 0
55	Förderung des Sports <i>Je EW</i>	0,00 0	0,00 0	0,00 0	7.090,15 1	1.623,00 0	-8.713,15 -2	0,00 0	0,00 0	0,00 0	0,00 0
56	Eigene Sportstätten <i>Je EW</i>	15.794,80 3	0,00 0	0,00 0	155.571,48 32	320,23 0	-140.096,91 -28	0,00 0	0,00 0	0,00 0	0,00 0
57	Badeanstalten <i>Je EW</i>	50.890,95 10	0,00 0	0,00 0	154.935,16 31	0,00 0	-104.044,21 -21	0,00 0	0,00 0	0,00 0	0,00 0

Gemeinde

1 Stadt Todtnau

Gld. Nr.	Aufgabenbereich	1 Einnahmen aus Verwaltung und Betrieb	2 Übrige Einnahmen	3 Personal- ausgaben	4 Sächl. Verw.- u. Betriebs- aufwand	5 Zuweisungen und Zuschüsse	6 Zuschussbedarf (Sp. 2 + 3 ./ 4 bis 6)	1 Objektbezogene Einnahmen des Verm.HH.	2 Bau- maßnahmen	3 Sonstige Investitions- ausgaben	4 Verpflichtungs- ermächtigungen
	Gruppierungsziffer	10 - 17	20 - 27, 061	40 - 46 40 - 46	50 - 68, 84	70-79,78-79		32 - 36 32 - 36	94 - 96	92, 93, 98 , 991 991	
		EUR	EUR	EUR	EUR	EUR	EUR	EUR	EUR	EUR	EUR
1	2	3	4	5	6	7	8	9	10	11	12
75	Bestattungswesen <i>Je EW</i>	56.495,51 11	0,00 0	0,00 0	109.400,03 22	0,00 0	-52.904,52 -11	0,00 0	0,00 0	0,00 0	0,00 0
76	Sonstige Öffentliche Einrichtungen <i>Je EW</i>	954,00 0	0,00 0	5.560,90 1	36.041,74 7	0,00 0	-40.648,64 -8	800,00 0	0,00 0	1.191,91 0	0,00 0
77	Hilfsbetriebe der Verwaltung <i>Je EW</i>	849.744,00 172	0,00 0	588.502,16 119	220.702,03 45	0,00 0	40.539,81 8	1.200,00 0	0,00 0	20.630,68 4	0,00 0
78	Förderung der Land- und Forstwirtschaft <i>Je EW</i>	59.617,65 12	0,00 0	14.814,56 3	50.020,85 10	28.742,28 6	-33.960,04 -7	0,00 0	0,00 0	0,00 0	0,00 0
79	Förderung von Wirtschaft und Verkehr <i>Je EW</i>	750,00 0	0,00 0	1.534,72 0	29.580,14 6	2.484,00 1	-32.848,86 -7	300,00 0	4.375,49 1	0,00 0	0,00 0
7	Öffentliche Einrichtungen, Wirtschaftsförderung <i>Je EW</i>	1.976.865,36 400	227.182,00 46	762.917,75 154	1.293.635,31 261	91.008,14 19	56.486,16 11	143.290,00 29	491.624,93 100	26.072,60 5	0,00 0
81	Versorgungsunternehmen <i>Je EW</i>	0,00 0	230.733,32 47	0,00 0	0,00 0	0,00 0	230.733,32 47	0,00 0	0,00 0	0,00 0	0,00 0
85	Land- und forstwirtschaftliche Unternehmen <i>Je EW</i>	1.781.778,51 362	0,00 0	378.602,46 77	727.573,48 148	0,00 0	675.602,57 137	0,00 0	50.315,47 10	0,00 0	0,00 0
86	Kur- und Badebetriebe <i>Je EW</i>	831.537,90 169	0,00 0	2.624,29 1	559.592,94 114	680.679,75 138	-411.359,08 -83	7.020,91 1	9.968,49 2	5.250,93 1	0,00 0
88	Allgemeines Grundvermögen <i>Je EW</i>	323.159,06 66	0,00 0	0,00 0	47.192,57 10	19.535,52 4	256.430,97 52	121.458,88 25	0,00 0	0,00 0	0,00 0
8	Wirtschaftliche Unternehmen, allg. Grund- und <i>Je EW</i>	2.936.475,47 597	230.733,32 47	381.226,75 78	1.334.358,99 272	700.215,27 142	751.407,78 153	128.479,79 26	60.283,96 12	5.250,93 1	0,00 0
	Gesamt <i>Je EW</i>	6.193.947,54 1255	472.409,02 95	2.875.164,68 583	4.779.704,48 968	1.173.835,94 238	-2.162.348,54 -439	924.436,07 187	1.723.511,52 350	83.255,66 16	0,00 0

Gemeinde

1 Stadt Todtnau

Gld. Nr.	Aufgabenbereich	1 Steuern und allgemeine Zuweisungen	2 Sonstige Finanz- einnahmen	3 Sonstige Finanz- ausgaben	4 Überschuss (Sp. 3 + 4 ./ 5)	1 Sonstige Einnahmen des Verm.HH.	2 Sonstige Ausgaben des Verm.HH.
	Gruppierungsziffer	00-07,09 EUR	158,20-28 EUR	47,679,686-689,8 0-88 EUR		30,31,36,37,39 EUR	90,91,933,97,99 haushalts EUR
1	2	3	4	5	6	7	8
90	Steuern, allgemeine Zuweisungen und Umlagen <i>Je EW</i>	5.438.050,08 1104	0,00 0	2.525.703,11 513	2.912.346,97 591	0,00 0	0,00 0
91	Sonstige allgemeine Finanzwirtschaft <i>Je EW</i>	0,00 0	987.539,80 200	1.739.352,30 353	-751.812,50 -153	1.313.723,06 267	431.391,95 88
9	Allgemeine Finanzwirtschaft <i>Je EW</i>	5.438.050,08 1104	987.539,80 200	4.265.055,41 866	2.160.534,47 438	1.313.723,06 267	431.391,95 88
	Gesamt <i>Je EW</i>	5.438.050,08 1104	987.539,80 200	4.265.055,41 866	2.160.534,47 438	1.313.723,06 267	431.391,95 88

Haushaltsrechnung für das Haushaltsjahr 2010

Rechnungs-Gruppierungsübersicht

- EUR -

Gemeinde : Stadt Todtnau
Einwohner: 4.928
Stand : 30.06.2010

Gemeinde 1 Stadt Todtnau

Grupp.-Nr.	Bezeichnung der Hauptgruppen, Gruppen und Untergruppen	Betrag 2010 EUR	je Einwohner EUR	Haushaltsvergleich Mehr/Weniger EUR
E i n n a h m e n				
	Einnahmen des Verwaltungshaushaltes -----			
	0 Steuern, Allgemeine Zuweisungen			
000	Grundsteuer A	15.541,32	3	-458,68
001	Grundsteuer B	667.385,47	135	7.385,47
003	Gewerbesteuer nach Ertrag	871.705,48	177	371.705,48
	01 Gemeindeanteil an Gemeinschaftsteuern			
010	Gemeindeanteil an der Einkommensteuer	1.517.056,59	308	142.056,59
012	Gemeindeanteil an der Umsatzsteuer	203.465,17	41	1.465,17
02,03	Andere Steuern und steuerähnliche Einnahmen	330.630,25	67	3.030,25
	04 Schlüsselzuweisungen			
041	vom Land	1.660.165,80	337	80.165,80
	09 Ausgleichsleistungen			
091	Ausgleichsleistungen nach dem Familienlastenausgleich	172.100,00	35	44.100,00
0	Summe Hauptgruppe 0	5.438.050,08	1.103	649.450,08
	1 Einnahmen aus Verwaltung und Betrieb			
10,11,12	Gebühren und ähnliche Entgelte, zweckgebundene Abgaben	1.845.635,92	375	217.635,92
13,14,15	Einnahmen a. Verkauf, Mieten u. Pachten, sonst. Verwaltungs-u. Betriebseinnahmen	2.213.247,57	449	242.947,57
	16 Erstattungen für Ausgaben des Verwaltungshaushalt			
160	vom Bund	2.205,68	0	1.105,68
161	vom Land	22.927,85	5	-372,15
162	von Gemeinden und Gemeindeverbänden	24.467,34	5	-5.632,66
163	von Zweckverbänden u. dgl.	50.998,36	10	-15.901,64
164	vom sonst.öffentl. Bereich	0,00	0	0,00

Gemeinde 1 Stadt Todtnau

Grupp.-Nr.	Bezeichnung der Hauptgruppen, Gruppen und Untergruppen	Betrag	je	Haushaltsvergleich
		2010	Einwohner	Mehr/Weniger
		EUR	EUR	EUR
E i n n a h m e n				
165	von kommunalen Sonderrechnungen	95.955,10	19	-11.344,90
166	von sonstigen öffentl. Sonderrechnungen	24.975,90	5	3.275,90
167	von privaten Unternehmen	8.104,89	2	504,89
168	von übrigen Bereichen	29.332,25	6	1.332,25
169	Innere Verrechnungen	1.229.272,79	249	132.972,79
17	Zuweisungen und Zuschüsse für laufende Zwecke			
170	vom Bund	0,00	0	0,00
171	vom Land	594.058,19	121	-151.041,81
172	von Gemeinden und Gemeindeverbänden	36.277,55	7	1.277,55
173	von Zweckverbänden u. dgl.	0,00	0	0,00
174	vom sonst. öffentl. Bereich	0,00	0	-1.000,00
176	von sonstigen öffentl. Sonderrechnungen	0,00	0	0,00
177	von privaten Unternehmen	5.655,83	1	5.555,83
178	von übrigen Bereichen	12.646,39	3	11.246,39
1	Summe Hauptgruppe 1	6.195.761,61	1.257	432.561,61
2	Sonstige Finanzeinnahmen			
20	Zinseinnahmen			
200	vom Bund	0,00	0	0,00
201	vom Land	0,00	0	0,00
202	von Gemeinden- und Gemeindeverbänden	0,00	0	0,00
203	von Zweckverbänden u. dgl.	0,00	0	0,00
204	vom sonst. öffentl. Bereich	0,00	0	0,00
205,206,207,208	von unternehmerischen und übrigen Bereichen	2.618,39	1	-2.481,61
209	aus inneren Darlehen	0,00	0	0,00
21,22	Gewinnanteile von wirtschaftl. Unternehmen u.a. Beteiligungen, Konzessionsabgaben	292.706,61	59	60.706,61
23	Schuldendiensthilfen			
230	vom Bund, LAF, ERP-Sondervermögen	0,00	0	0,00

Gemeinde 1 Stadt Todtnau

Grupp.-Nr.	Bezeichnung der Hauptgruppen, Gruppen und Untergruppen	Betrag	je	Haushaltsvergleich
		2010	Einwohner	Mehr/Weniger
		EUR	EUR	EUR
E i n n a h m e n				
231	vom Land	0,00	0	0,00
232	von Gemeinden und Gemeindeverbänden	0,00	0	0,00
233	von Zweckverbänden u. dgl.	0,00	0	0,00
234	vom sonst.öffentl. Bereich	0,00	0	0,00
235,236,237	von unternehmerischen und übrigen Bereichen	0,00	0	0,00
24,25	Ersatz v. sozialen Leistungen	0,00	0	0,00
26	Weitere Finanzeinnahmen	19.141,24	4	3.641,24
27	Kalkulatorische Einnahmen	1.145.482,58	232	-2.417,42
28	Zuführungen vom Vermögenshaushalt	0,00	0	-296.700,00
2	Summe Hauptgruppe 2	1.459.948,82	296	-237.251,18
0,1,2	Gesamteinnahmen des VWH	13.093.760,51	2.656	844.760,51
3	Einnahmen des Vermögenshaushaltes -----			
30	Zuführung vom Verwaltungshaushalt	1.313.723,06	267	898.723,06
31	Entnahmen aus Rücklagen	0,00	0	0,00
32	Rückflüsse von Darlehen			
320	vom Bund, LAF, ERP-Sondervermögen	0,00	0	0,00
321	vom Land	0,00	0	0,00
322	von Gemeinden und Gemeindeverbänden	0,00	0	0,00
323	von Zweckverbänden u. dgl.	0,00	0	0,00
324	vom sonst. öffentl. Bereich	0,00	0	0,00
325,326,327,328	von unternehmerischen und übrigen Bereichen	0,00	0	0,00
33	Einnahmen aus Veräußerungen v. Beteiligungen und Rückflüsse v. Kapitaleinlagen	0,00	0	0,00
34	Einnahmen aus Veräußerung v. Sachen des Anlagevermögens	128.327,11	26	-111.672,89
35	Beiträge und ähnliche Entgelte	100.000,00	20	-80.000,00
36	Zuweisungen u. Zuschüsse f.			

Gemeinde

1 Stadt Todtnau

Grupp.-Nr.	Bezeichnung der Hauptgruppen, Gruppen und Untergruppen	Betrag 2010 EUR	je Einwohner EUR	Haushaltsvergleich Mehr/Weniger EUR
E i n n a h m e n				
	Investitionen			
	u. Investitionsförderungsmaßn.			
360	vom Bund, LAF, ERP-Sondervermögen	-7,00	0	-7,00
361	vom Land	713.229,91	145	-479.870,09
362	von Gemeinden und Gemeindeverbänden	0,00	0	0,00
363	von Zweckverbänden u. dgl.	0,00	0	0,00
364	vom sonst. öffentl. Bereich	0,00	0	0,00
365,366,367,368	von unternehmerischen und übrigen Bereichen	-17.113,95	-3	-19.613,95
37	Einnahmen aus Krediten und inneren Darlehen			
3701	vom Bund, LAF, ERP-Sondervermögen	0,00	0	0,00
3711	vom Land	0,00	0	0,00
3721	von Gemeinden und Gemeindeverbänden	0,00	0	0,00
3731	von Zweckverbänden u. dgl.	0,00	0	0,00
3741	vom sonst. öffentl. Bereich	0,00	0	0,00
3751	von kommunalen Sonderrechnungen	0,00	0	0,00
3761	von sonstigen öffentl. Sonderrechnungen	0,00	0	-701.400,00
3771	von privaten Unternehmen	0,00	0	0,00
3781	von übrigen Bereichen	0,00	0	0,00
379	Innere Darlehen	0,00	0	0,00
39	Abschluss- und Übertragungsbuchungen			
3900	Fehlbeträge	0,00	0	0,00
3	Gesamteinnahmen des VMH	2.238.159,13	455	-493.840,87
0-3	Gesamteinnahmen des VWH und VMH	15.331.919,64	3.111	350.919,64

Gemeinde 1 Stadt Todtnau

Grupp.-Nr.	Bezeichnung der Hauptgruppen, Gruppen und Untergruppen	Betrag 2010 EUR	je Einwohner EUR	Haushaltsvergleich Mehr/Weniger EUR
A u s g a b e n				
	Ausgaben des Verwaltungshaushaltes -----			
4	Personalausgaben			
40	Aufwendungen für ehrenamtl. Tätigkeit	79.912,72	16	-787,28
41	Besoldung, Vergütungen, Löhne	2.010.071,07	408	-73.728,93
42,43	Versorgung	362.730,90	74	-13.669,10
44	Beiträge zur gesetzlichen Sozialversicherung	342.720,65	70	-26.279,35
45	Beihilfen und Unterstützungen	79.204,34	16	-795,66
46	Personalnebenausgaben	525,00	0	-775,00
47	Deckungsreserve für Personalausgaben	0,00	0	0,00
4	Personalausgaben	2.875.164,68	584	-116.035,32
5/6	Sächlicher Verwaltungs- und Betriebsaufwand			
50,51	Unterhaltung d. Grundst. u. baul. Anlagen u. d. sonst. unbew. Vermögens	654.032,15	133	-106.567,85
52	Geräte, Ausstattungs-u. Ausrüstungsgegenstände, sonst. Gebrauchsgegenstände	72.875,36	15	1.675,36
53	Mieten und Pachten	39.536,61	8	-3.663,39
54	Bewirtschaftung d. Grundstücke, baulichen Anlagen usw.	497.659,97	101	32.859,97
55	Haltung von Fahrzeugen	86.208,15	17	9.708,15
56	Besondere Aufwendungen für Beschäftigte	13.534,91	3	-16.365,09
57-63	Weitere Verwaltungs- und Betriebsausgaben	796.042,84	162	-39.457,16
64-66	Steuern, Geschäftsausgaben u.a.	291.641,12	59	-47.358,88
67	Erstattungen von Verwaltungs- und Betriebsaufwand			
670	an Bund, LAF, ERP-Sondervermögen	0,00	0	0,00

Gemeinde

1 Stadt Todtnau

Grupp.-Nr.	Bezeichnung der Hauptgruppen, Gruppen und Untergruppen	Betrag	je	Haushaltsvergleich
		2010	Einwohner	Mehr/Weniger
		EUR	EUR	EUR
A u s g a b e n				
671	an Land	180.600,00	37	-12.400,00
672	an Gemeinden und Gemeindeverbände	0,00	0	0,00
673	an Zweckverbände u. dgl.	0,00	0	0,00
674	an sonst. öffentl. Bereich	0,00	0	0,00
675-678	an unternehmerische und übrige Bereiche	0,00	0	0,00
679	Innere Verrechnungen	1.229.272,79	249	132.972,79
67	Summe Gruppe 67	1.409.872,79	286	120.572,79
68	Kalkulatorische Kosten	1.145.482,58	232	-2.417,42
5/6	Summe Hauptgruppe 5/6	5.006.886,48	1.016	-51.013,52
	7 Zuweisungen und Zuschüsse (nicht für Investitionen)			
70	Zuschüsse f. lfd. Zwecke an gemeinnützige, mildtätige, kirchliche oder ähnliche Einrichtungen	2.375,98	0	-3.124,02
	71 Zuweisungen und sonstige Zuschüsse für lfd. Zwecke			
710	an Bund, LAF, ERP-Sondervermögen	0,00	0	0,00
711	an Land	0,00	0	0,00
712	an Gemeinden und Gemeindeverbände	3.387,57	1	387,57
713	an Zweckverbände u. dgl.	66.048,66	13	-351,34
714	an sonst. öffentl. Bereich	0,00	0	0,00
715, 716	an kommunale u. sonst. öffentl. Unternehmen	699.315,27	142	69.315,27
717	an private Unternehmen	0,00	0	-700,00
718	an übrige Bereiche	402.708,46	82	-12.791,54
71	Summe Gruppe 71	1.171.459,96	238	55.859,96
	72 Schuldendiensthilfen			
722	an Gemeinden und Gemeindeverbände	0,00	0	0,00
723	an Zweckverbände u. dgl.	0,00	0	0,00
725,726	an öffentliche, wirtschaftliche und private Unternehmen	0,00	0	0,00

Gemeinde 1 Stadt Todtnau

Grupp.-Nr.	Bezeichnung der Hauptgruppen, Gruppen und Untergruppen	Betrag 2010 EUR	je Einwohner EUR	Haushaltsvergleich Mehr/Weniger EUR
A u s g a b e n				
727	an übrige Bereiche	0,00	0	0,00
72	Summe Gruppe 72	0,00	0	0,00
73-78	Leistungen der Sozialhilfe u.ä.	0,00	0	0,00
7	Summe Hauptgruppe 7	1.173.835,94	238	52.735,94
8	Sonstige Finanzausgaben			
80	Zinsausgaben			
800	an Bund, LAF, ERP-Sondervermögen	0,00	0	0,00
801	an Land	0,00	0	0,00
802	an Gemeinden und Gemeindeverbände	0,00	0	0,00
803	an Zweckverbände und dgl.	0,00	0	0,00
804	an sonstigen öffentlichen Bereich	107,37	0	-92,63
805	an kommunale Sonderrechnungen	0,00	0	0,00
806	an sonstige öffentl. Sonderrechnungen	158.369,76	32	-9.630,24
807	an private Unternehmen	39.481,11	8	3.481,11
808	an übrige Bereiche	0,00	0	0,00
809	an innere Darlehen	0,00	0	0,00
80	Summe Gruppe 80	197.958,24	40	-6.241,76
81	Steuerbeteiligungen			
810	Gewerbesteuerumlage	178.375,02	36	73.875,02
82	Allgemeine Zuweisungen			
822	an Gemeinden und Gemeindeverbände	2.099,99	0	-100,01
823	an Zweckverbände und ähnliche Verbände	0,00	0	0,00
83	Allgemeine Umlagen			
831	an Land	951.000,70	193	-2.599,30
832	an Gemeinden und Gemeindeverbände	1.394.227,40	283	-72,60
833	an Zweckverbände und ähnliche Verbände	0,00	0	0,00
83	Summe Gruppe 83	2.345.228,10	476	-2.671,90
84	Weitere Finanzausgaben	489,00	0	-4.511,00
85	Deckungsreserve	0,00	0	0,00
86	Zuführung zum Vermögenshaushalt	1.313.723,06	267	898.723,06
8	Summe Hauptgruppe 8	4.037.873,41	819	959.073,41

Gemeinde

1 Stadt Todtnau

Grupp.-Nr.	Bezeichnung der Hauptgruppen, Gruppen und Untergruppen	Betrag 2010 EUR	je Einwohner EUR	Haushaltsvergleich Mehr/Weniger EUR
A u s g a b e n				
4-8	Gesamtausgaben des VWH	13.093.760,51	2.657	844.760,51
	Ausgaben des Vermögenshaushaltes			

90	Zuführung zum Verwaltungshaushalt	0,00	0	-296.700,00
91	Zuführung an die Rücklage	17.050,24	3	17.050,24
	92 Gewährung von Darlehen			
920	an Bund, LAF, ERP-Sondervermögen	0,00	0	0,00
921	an Land	0,00	0	0,00
922	an Gemeinden und Gemeindeverbände	0,00	0	0,00
923	an Zweckverbände und ähnliche Verbände	0,00	0	0,00
924	an sonstigen öffentlichen Bereich	0,00	0	0,00
925	an kommunale Sonderrechnungen	0,00	0	0,00
926	an sonstige öffentl. Sonderrechnungen	0,00	0	0,00
927	an private Unternehmen	0,00	0	0,00
92	Summe Gruppe 92	0,00	0	0,00
	93 Vermögenserwerb			
930	Erwerb von Beteiligungen, Kapitaleinlagen	0,00	0	0,00
932, 933	Erwerb von Grundstücken, Leasing- und Leibrentenzahlungen (Grunderwerb)	0,00	0	-10.000,00
935, 936	Erwerb von beweglichen Sachen des Anlagevermögens, Leasingzahlungen (bewegl. Sachen des AV)	83.255,66	17	63.255,66
93	Summe Gruppe 93	83.255,66	17	53.255,66
94, 95, 96	Baumaßnahmen	1.723.511,52	350	-266.788,48
	97 Tilgung von Krediten, Rückzahlung von inneren Darlehen			
9701	an Bund, LAF, ERP-Sondervermögen	0,00	0	0,00
9741	an von sonst. öffentl. Bereich	4.090,30	1	-9,70
9761	an sonstige öffentl. Sonderrechnungen	369.528,73	75	-471,27
9771	an private Unternehmen	40.722,68	8	-177,32

Gemeinde 1 Stadt Todtnau

Grupp.-Nr.	Bezeichnung der Hauptgruppen, Gruppen und Untergruppen	Betrag 2010 EUR	je Einwohner EUR	Haushaltsvergleich Mehr/Weniger EUR
A u s g a b e n				
9781	an übrige Bereiche	0,00	0	0,00
97	Summe Gruppe 97	414.341,71	84	-658,29
98	Zuweisungen und Zuschüsse für Investitionen			
980	an Bund, LAF, ERP-Sondervermögen	0,00	0	0,00
981	an Land	0,00	0	0,00
982	an Gemeinden und Gemeindeverbände	0,00	0	0,00
983	an Zweckverbände und ähnliche Verbände	0,00	0	0,00
984	an sonstigen öffentlichen Bereich	0,00	0	0,00
985	an kommunale Sonderrechnungen	0,00	0	0,00
986	an sonstige öffentliche Sonderrechnungen	0,00	0	0,00
987	an private Unternehmen	0,00	0	0,00
988	an übrige Bereiche	0,00	0	0,00
98	Summe Gruppe 98	0,00	0	0,00
99	Sonstige Ausgaben des VMH			
990	Kreditbeschaffungskosten	0,00	0	0,00
991	Ablösung von Dauerlasten	0,00	0	0,00
992	Deckung von Fehlbeträgen	0,00	0	0,00
9	Gesamtausgaben des VMH	2.238.159,13	454	-493.840,87
4-9	Gesamtausgaben des VWH und VMH	15.331.919,64	3.111	350.919,64

Jahresabschluss 2010
des Eigenbetriebs „Alten- und Pflegeheim Todtnau“

ANTRAG AN DEN GEMEINDERAT AUF FESTSTELLUNG DES JAHRESABSCHLUSSES 2010
für das städtische Alten- und Pflegeheim Todtnau

Der Gemeinderat nimmt vom Jahresabschluss 2010 des städtischen Alten- und Pflegeheims Todtnau Kenntnis und beschließt:

1. Das Ergebnis des Jahresabschlusses 2010 wird gemäß § 16 Abs. 3 des Eigenbetriebsgesetzes wie folgt festgestellt:

1.1	Bilanzsumme	6.056.369,81 EUR
1.1.1	davon entfallen auf der Aktivseite auf das Anlagevermögen	5.935.554,00 EUR
	das Umlaufvermögen	120.815,81 EUR
1.1.2	davon entfallen auf der Passivseite auf das Eigenkapital	283.561,71 EUR
	die empfangenen Ertragszuschüsse	2.580.167,00 EUR
	die Rückstellungen	36.400,00 EUR
	die Verbindlichkeiten	3.156.241,10 EUR
1.2	Jahresfehlbetrag	-91.022,83 EUR
1.2.1	Summe der Erträge	2.408.481,25 EUR
1.2.2	Summe der Aufwendungen	2.499.504,08 EUR

2. Behandlung des Jahresfehlbetrags

2.1	Vortrag auf neue Rechnung	-91.022,83 EUR
-----	---------------------------	----------------

Todtnau, 17. August 2011

Der Bürgermeister :

Der Gemeinderat hat in seiner öffentlichen Sitzung vom 17. November 2011 diesen Antrag zum Beschluss erhoben.

LAGEBERICHT ZUM JAHRESABSCHLUSS 2010

A) Allgemeines

Das Alten- und Pflegeheim Todtnau, das bis einschließlich 1996 im Haushalt der Stadt Todtnau geführt wurde, führt aufgrund der Verordnung über die Rechnungs- und Buchführungspflichten der Pflegeeinrichtungen (Pflege-Buchführungsverordnung -PBV-) seit dem 01. Januar 1997 seine Bücher nach den Regeln der kaufmännischen doppelten Buchführung.

Der Gemeinderat der Stadt Todtnau hat am 19. Dezember 1996 für das Alten- und Pflegeheim mit seinen 50 Pflegeplätzen eine Betriebssatzung beschlossen. Danach wird das Alten- und Pflegeheim Todtnau ab dem 01. Januar 1997 als Eigenbetrieb außerhalb des städtischen Haushalts nach dem Eigenbetriebsgesetz und nach der Betriebssatzung geführt. Für den Eigenbetrieb ist keine Betriebsleitung bestellt. Die nach dem Eigenbetriebsgesetz der Betriebsleitung obliegenden Aufgaben werden vom Bürgermeister wahrgenommen. Zweck des Eigenbetriebs ist die Bereitstellung von Unterkunft, Versorgungs- und Betreuungsleistungen für in der Regel ältere und pflegebedürftige Bürgerinnen und Bürger. Dem Eigenbetrieb ist die Aufgabe der stationären, teilstationären und ambulanten Betreuung älterer Bürgerinnen und Bürger übertragen. Der Eigenbetrieb verfolgt ausschließlich und unmittelbar gemeinnützige und mildtätige Zwecke im Sinne des Abschnitts "Steuerbegünstigte Zwecke" der Abgabenordnung (AO). Nach der Erweiterung und dem Umbau des Alten- und Pflegeheims Todtnau in den Jahren 2007 bis 2008 verfügte die Einrichtung im Jahr 2009 über 67 Dauerpflegeplätze, 1 Kurzzeitpflegeplatz und 3 integrierte Tagespflegeplätze. Die Tagespflegeplätze wurden ab dem 01.05.2010 in Dauerpflegeplätze umgewandelt, so dass seither 71 Dauerpflegeplätze mit 3 eingestreuten Kurzzeitpflegeplätzen zur Verfügung stehen.

Der Wirtschaftsplan 2010 wurde vom Gemeinderat am 28. Januar 2010 mit einem Volumen von 2.401.000,00 EUR im Erfolgsplan und 681.000,00 EUR im Vermögensplan beschlossen. Das Landratsamt Lörrach, Fachbereich Kommunalaufsicht und Prüfung, hat als Rechtsaufsichtsbehörde am 19. Februar 2010 die im Wirtschaftsplan vorgesehene Kreditaufnahme in Höhe von 520.000,00 EUR und den Höchstbetrag der Kassenkredite in Höhe von 600.000,00 EUR genehmigt.

B) Erfolgsplan / Gewinn- und Verlustrechnung -GuV-

Die Gewinn- und Verlustrechnung des Alten- und Pflegeheims Todtnau schließt bei Erträgen von 2.408.481,25 EUR und Aufwendungen von 2.499.504,08 EUR mit einem Jahresfehlbetrag in Höhe von 91.022,83 EUR ab, der auf neue Rechnung vorgetragen werden soll.

Es sind folgende Erträge und Aufwendungen angefallen:

Erträge:

Erträge aus allgemeinen Pflegeleistungen, Unterkunft und Verpflegung	EUR 2.253.741,58
Sonstige Erträge (Spenden, Mieten, Zuschüsse, Erstattungen, Zinsen u.a.)	EUR 86.922,67
Auflösung von passivierten öffentlichen Zuwendungen	<u>EUR 67.817,00</u>
	EUR 2.408.481,25
	=====

Aufwendungen:

Personalkosten (Löhne, Gehälter, Sozialabgaben u.a.)	EUR 1.607.220,98
Lebensmittel und Getränke	EUR 118.056,22
Pflegerischer und medizinischer Sachbedarf	EUR 27.683,93
Wirtschafts- und Verwaltungsbedarf	EUR 319.857,71
Wasser, Energie, Brennstoffe	EUR 101.011,00
Versicherungen und Abgaben	EUR 28.915,78
Mieten, Pacht und Leasing	EUR 21.935,24
Zinsen für Kredite	EUR 107.474,50
Abschreibungen	EUR 163.807,51
Sonstige Aufwendungen	<u>EUR 3.541,21</u>
	EUR 2.499.405,08
	=====

Die betrieblichen Erträge im Wirtschaftsjahr 2010 liegen um rund 7.500 EUR über dem Planansatz. Für Pflegeleistungen wurden rund 34.300 EUR weniger und bei den sonstigen Erträgen rund 41.400 EUR mehr Erlöst als veranschlagt. Mehrerlöse für Pflegeleistungen ergaben sich bei dem Investitionskostenanteil (rund 23.900 EUR über dem Planansatz), wogegen die übrigen Erlöse aus Pflegeleistungen um rund 58.100 EUR hinter den Erwartungen zurück blieben. Mit ein Grund dafür ist sicherlich, dass eine Pflegesatzerhöhung zum 01.01.2011 statt mit den geforderten 10,22 % nur mit 2,25 % vereinbart werden konnte. Damit konnten die Mehraufwendungen im Wirtschaftsjahr 2010 nur zum Teil aufgefangen werden.

Die Aufwendungen im Wirtschaftsjahr 2010 liegen um rund 98.500 EUR über dem Planansatz. Davon entfällt auf die Personalkosten ein Betrag von rund 57.700 EUR, der im Wesentlichen daraus resultiert, dass mit Blick auf den derzeitigen Fachkräftemangel Einstellungen um einiges früher erfolgen mussten, als sie wegen des anstehenden Ausscheidens von Personal im Laufe des Jahres 2011 notwendig gewesen wären. Der Aufwand für Lebensmittel und Getränke übersteigt den

Planansatz um rund 11.100 EUR, der Aufwand für Wasser, Energie und Brennstoffe liegt um rund 15.000 EUR über dem Plan. Die Kosten für den Wirtschafts- und Verwaltungsbedarf liegen um rund 30.900 EUR höher als geplant, wogegen die Zinsausgaben um rund 20.500 EUR niedriger ausfielen als im Wirtschaftsplan angenommen. Die übrigen Aufwendungen bewegen sich alle im vorgegebenen Rahmen.

Durch die Abweichungen gegenüber dem Plan schließt das Wirtschaftsjahr 2010 erneut mit einem Fehlbetrag ab, der mit 91.022,83 EUR um rund 25.900 EUR über dem des Jahres 2009 (- 65.118,11 EUR) liegt. Obwohl die Einrichtung seit dem 01.05.2010 über 3 Dauerpflegeplätze mehr verfügt als ursprünglich geplant und trotz der intensiven Sparbemühungen von Heimleitung, Stadtverwaltung, Altenheimausschuss und Gemeinderat ist es auch im Jahr 2010 nicht gelungen, ein ausgeglichenes Jahresergebnis zu erzielen. Da die Gewinnvorträge aus Vorjahren schon im Jahr 2009 restlos aufgebraucht waren, geht der Fehlbetrag des Jahres 2010 voll zu Lasten der Kapitalrücklage. Weitere Fehlbeträge in den kommenden Jahren sind deshalb unbedingt zu vermeiden.

C) Vermögensplan / Bilanz

Kleinere Restarbeiten für die Erweiterung und den Umbau des Alten- und Pflegeheims Todtnau fielen auch im Wirtschaftsjahr 2010 noch an. Außerdem wurden die Außenanlagen schlussabgerechnet und es wurden drei Pflegebetten, ein Nachttisch, eine Scheuersaugmaschine sowie Zubehör für die Telefonanlage beschafft. Im einzelnen entstanden im Vermögensplan 2010 folgende Ausgaben:

Erweiterung / Umbau	EUR	2.499,03
Außenanlagen	EUR	64.204,22
Pflegebetten und Nachttisch	EUR	6.582,42
Scheuersaugmaschine und andere Beschaffungen	EUR	<u>2.009,81</u>
	EUR	75.295,48
		=====

Die Bilanzsumme hat sich im Wirtschaftsjahr 2010 gegenüber dem Vorjahr um 249.609,36 EUR auf 6.056.369,81 EUR vermindert. Das Eigenkapital hat sich um 91.022,83 EUR auf 283.561,71 EUR vermindert.

D) Anlagevermögen

Der Buchrestwert des Anlagevermögens hat sich im Wirtschaftsjahr 2010 um 88.512,03 EUR auf 5.935.554,00 EUR vermindert.

Stand zum 01.01.2010	EUR 6.024.066,03
Zugang 2010	EUR 180.088,73
Abgang 2010 (Anlagen im Bau - Außenanlagen)	EUR 104.793,25
Abschreibungen 2010	<u>EUR 163.807,51</u>
Stand zum 31.12.2010	<u>EUR 5.935.554,00</u>
	=====

E) Schulden

Die Darlehen zur Finanzierung des Umbaus und der Erweiterung der Einrichtung wurden bereits in den Jahren 2007 und 2008 aufgenommen. Im Jahr 2010 musste ein Darlehen in Höhe von 520.000,00 EUR zur Finanzierung des langfristigen Vermögens aufgenommen werden. Der Schuldenstand des Alten- und Pflegeheims hat sich daher im Wirtschaftsjahr 2010 unter Berücksichtigung der regelmäßigen Darlehenstilgung um 441.409,56 EUR auf 2.616.707,11 EUR erhöht.

Stand zum 01.01.2010	EUR 2.175.297,55
Darlehensaufnahme 2010	EUR 520.000,00
Tilgung 2010	<u>EUR 78.590,44</u>
Stand zum 31.12.2010	<u>EUR 2.616.707,11</u>
	=====

Todtnau, 17. August 2011

AKTIVA

	Euro	Geschäftsjahr Euro	Vorjahr Euro
A. Anlagevermögen			
I. Immaterielle Vermögensgegenstände			
1. entgeltlich erworbene Konzessionen, gewerbliche Schutzrechte und ähnliche Rechte und Werte sowie Lizenzen an solchen Rechten und Werten		4.454,00	5.547,00
II. Sachanlagen			
1. Grundstücke und grundstücksgleiche Rechte mit Betriebsbauten einschließlich der Betriebsbauten auf fremden Grundstücken	5.683.183,00		5.715.503,00
2. Einrichtungen und Ausstattungen ohne Fahrzeuge	247.917,00		262.427,00
3. geleistete Anzahlungen und Anlagen im Bau	<u>0,00</u>	5.931.100,00	<u>40.589,03</u> 6.018.519,03
B. Umlaufvermögen			
I. Vorräte			
1. Roh-, Hilfs- und Betriebsstoffe		2.973,56	9.348,25
II. Forderungen und sonstige Vermögensgegenstände			
1. Forderungen aus Lieferungen und Leistungen	89.203,79		58.915,25
2. Forderungen aus öffentlicher Förderung	0,00		153.064,50
3. Sonstige Vermögensgegenstände	9.171,05		17.278,07
4. Umsatzsteuer	<u>5.923,23</u>	104.298,07	<u>5.314,39</u> 234.572,21
III. Kassenbestand, Guthaben bei Kreditinstituten und Schecks		13.544,18	22.389,68
C. Rechnungsabgrenzungsposten			
		<u>0,00</u>	<u>15.603,00</u>
		<u>6.056.369,81</u>	<u>6.305.979,17</u>

PASSIVA

	Euro	Geschäftsjahr Euro	Vorjahr Euro
A. Eigenkapital			
1. Kapitalrücklage		436.633,59	436.633,59
2. Verlustvortrag		62.049,05-	3.069,06
3. Jahresfehlbetrag		91.022,83-	65.118,11-
B. Sonderposten aus Zuschüssen und Zuweisungen zur Finanzierung des Sachanlagevermögens			
1. Sonderposten aus öffentlichen Förder- mitteln für Investitionen		2.580.167,00	2.647.984,00
C. Rückstellungen			
1. sonstige Rückstellungen		36.400,00	42.300,00
D. Verbindlichkeiten			
1. Verbindlichkeiten aus Lieferungen und Leistungen	44.704,68		64.038,86
2. Verbindlichkeiten gegenüber Kreditinstituten	2.669.296,26		2.230.830,51
3. Sonstige Verbindlichkeiten	<u>442.240,16</u>		<u>946.241,26</u>
		3.156.241,10	3.241.110,63
		<hr/>	<hr/>
		6.056.369,81	6.305.979,17
		<hr/> <hr/>	<hr/> <hr/>

Alten- und Pflegeheim Todtnau

Gewinn- und Verlustrechnung □
für die Zeit vom 01. Januar bis 31. Dezember 2010

	Euro	Geschäftsjahr Euro	Vorjahr Euro
1. Erträge aus allgemeinen Pflegeleistungen gemäß PflegeVG	1.366.866,06		1.429.756,43
2. Erträge aus Unterkunft und Verpflegung	520.343,39		500.442,79
3. Erträge aus Leistungen, nicht PflegeVG	83.665,66		17.296,14
4. Erträge aus gesonderter Berechnung von Investitionskosten gegenüber Pflegebedürftigen	282.866,47		261.304,41
5. Verminderung des Bestandes an fertigen/unfertigen Erzeugnissen und Leistungen	6.374,69		2.495,10
6. Sonstige betriebliche Erträge	<u>92.949,66</u>	2.340.316,55	<u>70.054,46</u> 2.276.359,13
7. Personalaufwand			1.205.107,74
a) Löhne und Gehälter	1.263.084,20		
b) Sozialabgaben, Alters- versorgung und sonstige Aufwendungen	344.136,78		330.933,58
8. Materialaufwand			
a) Lebensmittel	118.056,22		110.413,10
b) Wasser, Energie, Brennstoffe	101.011,00		99.539,27
c) Wirtschaftsbedarf, Verwaltungsbedarf	225.456,86		212.828,28
d) Medizinischer und therapeutischer Aufwand	27.683,93		26.314,74
9. Aufwendungen für zentrale Dienstleistungen	57.180,13		60.900,31
10. Steuern, Abgaben, Versicherungen	28.915,78		24.868,94
11. Mieten, Pacht, Leasing	<u>21.935,24</u>	2.187.460,14-	<u>22.612,19</u> 2.093.518,15-
Übertrag		<u>152.856,41</u>	<u>182.840,98</u>

Alten- und Pflegeheim Todtnau

Gewinn- und Verlustrechnung □
für die Zeit vom 01. Januar bis 31. Dezember 2010

	Euro	Geschäftsjahr Euro	Vorjahr Euro
Übertrag		152.856,41	182.840,98
Zwischenergebnis		152.856,41	182.840,98
12. Erträge aus der Auflösung von Sonderposten	67.817,00		67.817,00
13. Abschreibungen a) Abschreibungen auf immaterielle Vermögensgegenstände und Sachanlagen	163.807,51		161.989,38
14. Aufwendungen für Instandhaltung und Instandsetzung	37.220,72		30.540,49
15. Sonstige ordentliche und außerordentliche Aufwendungen	<u>3.541,21</u>	<u>136.752,44-</u>	<u>1.717,04</u> <u>126.429,91-</u>
Zwischenergebnis		16.103,97	56.411,07
16. Zinsen und ähnliche Erträge	97,70		63,66
17. Zinsen und ähnliche Aufwendungen	<u>107.474,50</u>	107.376,80-	<u>124.297,84</u> 124.234,18-
18. Ergebnis der gewöhnlichen Geschäftstätigkeit		16.201,67	56.474,73
19. Außerordentliche Erträge	250,00		5,00
20. Weitere Erträge	<u>0,00</u>		<u>2.700,00</u>
21. Außerordentliches Ergebnis		<u>250,00</u>	<u>2.705,00</u>
22. Jahresfehlbetrag		<u>91.022,83</u>	<u>65.118,11</u>

Übersicht über die Entwicklung des Anlagevermögens des Alten- und Pflegeheims Todtnau im Wirtschaftsjahr 2010 (01.01. - 31.12.)

Posten des Anlagevermögens	Anschaffungs- und Herstellungskosten				A b s c h r e i b u n g e n				Buchrestwerte
	01.01.2010 EUR	Zugang EUR	Abgang EUR	31.12.2010 EUR	01.01.2010 EUR	Zugang EUR	Abgang EUR	31.12.2010 EUR	31.12.2010 EUR
<u>Anlagevermögen</u>									
1. Immaterielle Vermögensgegenstände	44.803,66			44.803,66	39.258,66	1.091,00		40.349,66	4.454,00
2. Bebaute Grundstücke (Betriebsbauten)	7.091.508,91	107.292,28		7.198.801,19	1.376.005,91	139.612,28		1.515.618,19	5.683.183,00
3. Bebaute Grundstücke (Wohnbauten)	0,00			0,00	0,00			0,00	0,00
4. Einrichtungen u. Ausstattungen	601.112,69	8.592,23		609.704,92	338.683,69	23.104,23		361.787,92	247.917,00
5. Anlagen im Bau	40.589,03	64.204,22	104.793,25	0,00	0,00	0,00		0,00	0,00
Anlagevermögen gesamt :	7.778.014,29	180.088,73	104.793,25	7.853.309,77	1.753.948,26	163.807,51	0,00	1.917.755,77	5.935.554,00

Jahresabschluss 2010
der Stadtwerke Todtnau - Wasserversorgung -

ANTRAG AN DEN GEMEINDERAT AUF FESTSTELLUNG DES JAHRESABSCHLUSSES 2010
der Stadtwerke Todtnau - Wasserversorgung -

Der Gemeinderat nimmt vom Jahresabschluss 2010 der Stadtwerke Todtnau - Wasserversorgung - Kenntnis und beschließt:

1. Das Ergebnis des Jahresabschlusses 2010 wird gemäß § 16 Abs. 3 des Eigenbetriebsgesetzes wie folgt festgestellt:

1.1	Bilanzsumme	8.726.805,96 EUR
1.1.1	davon entfallen auf der Aktivseite auf das Anlagevermögen	8.388.894,53 EUR
	das Umlaufvermögen	337.911,43 EUR
1.1.2	davon entfallen auf der Passivseite auf das Eigenkapital	1.277.563,31 EUR
	die Wertberichtigungen zu den Sachanlagen	1.779.982,77 EUR
	die empfangenen Ertragszuschüsse	495.417,62 EUR
	die Rückstellungen	5.400,00 EUR
	die Verbindlichkeiten	5.168.442,26 EUR
1.2	Jahresüberschuss	52.563,31 EUR
1.2.1	Summe der Erträge	1.056.650,22 EUR
1.2.2	Summe der Aufwendungen	1.004.086,91 EUR

2. Behandlung des Jahresüberschusses

2.1	Einstellung in "Andere Gewinnrücklagen"	52.563,31 EUR
-----	---	---------------

Todtnau, 17. Juli 2011

Der Bürgermeister :

Der Gemeinderat hat in seiner öffentlichen Sitzung vom 17. November 2011 diesen Antrag zum Beschluss erhoben.

LAGEBERICHT ZUM JAHRESABSCHLUSS 2010

A) Allgemeines

Die Stadtwerke Todtnau werden als Eigenbetrieb außerhalb des städtischen Haushalts nach dem Eigenbetriebsgesetz und nach der Betriebssatzung geführt und bestehen seit dem 01. Januar 1988 nur noch aus dem Betriebszweig Wasserversorgung, nachdem die Strom- und Gasversorgung ausgegliedert und in die neu gegründete Kapitalgesellschaft „Energieversorgung Oberes Wiesental GmbH“ - EOW - eingebracht wurden. An der EOW sind die Stadt Todtnau mit 52 % sowie die Energiedienst AG Rheinfeldern und die Badische Gas- und Elektrizitätsversorgung AG Lörrach mit jeweils 24 % beteiligt. Die von den Stadtwerken Todtnau -Wasserversorgung- gehaltene Beteiligung an der EOW ist zum 31.12.2010 mit 420.340,39 EUR bilanziert.

Zweck des Eigenbetriebs Stadtwerke Todtnau -Wasserversorgung- ist die Versorgung des Stadtgebiets mit Wasser. Das Stammkapital beträgt 1.225.000,00 EUR. Mit Gemeinderatsbeschluss vom 14. Dezember 1989 wurde die Wasserversorgungssatzung der Stadt Todtnau um den Zusatz „Die Wasserversorgung erstrebt keinen Gewinn“ ergänzt. Daher ist die Wasserversorgung seit 1990 steuerrechtlich kein Gewerbebetrieb. Nach dem Vertrag über die Betriebsführung der Wasserversorgung vom 12. Dezember 2002 ist die EOW seit dem 01. Januar 2003 mit der kaufmännischen und technischen Betriebsführung des Eigenbetriebs Stadtwerke beauftragt.

Der Wirtschaftsplan für die Stadtwerke Todtnau -Wasserversorgung- 2010 wurde vom Gemeinderat am 28. Januar 2010 mit einem Volumen von 972.000,00 EUR im Erfolgsplan und 930.000,00 EUR im Vermögensplan beschlossen. Das Landratsamt Lörrach, Fachbereich Kommunalaufsicht und Prüfung, hat als Rechtsaufsichtsbehörde am 19. Februar 2010 die im Wirtschaftsplan vorgesehene Kreditaufnahmen in Höhe von 375.000,00 EUR für die Investitionen im Bereich der Wasserversorgung genehmigt.

B) Erfolgsplan / Gewinn- und Verlustrechnung -GuV-

Die Gewinn- und Verlustrechnung der Stadtwerke Todtnau -Wasserversorgung- schließt bei Erträgen von 1.056.650,22 EUR und Aufwendungen von 1.004.086,91 EUR mit einem Jahresüberschuss in Höhe von 52.563,31 EUR ab, der in die Gewinnrücklagen eingestellt werden soll. Damit weist die Gewinnrücklage zum 31. Dezember 2010 einen Stand von 52.563,31 EUR auf. Mit diesem Betrag kann jedoch die Ausschüttung der Dividende aus der EOW-Beteiligung des Jahres 2009 in Höhe von

72.800,00 EUR von den Stadtwerken an die Stadt nicht in voller Höhe erfolgen, wie dies vom Gemeinderat am 13. September 2007 beschlossen wurde (Höhe der Dividende aus der EOW-Beteiligung = 72.800,00 EUR). Der Restbetrag von 20.236,69 EUR müsste in den Folgejahren über eine Erhöhung der Wassergebühren ausgeglichen werden.

Im Wirtschaftsjahr 2010 sind folgende Erträge und Aufwendungen angefallen:

Erträge:

Erlös aus Wasserverkauf	EUR	820.829,12
Auflösung empfangener Ertragszuschüsse	EUR	126.991,81
Ertrag aus der Beteiligung an der EOW GmbH	EUR	72.800,00
Installationserlöse	EUR	26.855,21
Zinsen und ähnliche Erträge	EUR	3.827,84
Sonstige Erträge	EUR	<u>5.346,24</u>
	EUR	1.056.650,22

=====

Aufwendungen:

Abschreibungen	EUR	431.767,26
Unterhaltung der Anlagen und Geräte, Installationsmaterial u.a.	EUR	211.486,26
Zinsen für Kredite	EUR	215.804,50
Kosten der Betriebsführung	EUR	62.528,94
Verwaltungskostenbeitrag an die Stadt	EUR	30.999,14
Wasserentnahmeentgelt	EUR	15.340,87
Versicherungen	EUR	12.796,57
Sonstige Aufwendungen (Telefonkosten, Prüfungskosten, Steuern u.a.)	EUR	<u>23.363,37</u>
	EUR	1.004.086,91

=====

C) Vermögensplan / Bilanz

Im Vermögensplan für das Wirtschaftsjahr 2010 waren Investitionen in Höhe von 535.000,00 EUR vorgesehen. Folgende Ausgaben sind angefallen:

Sanierung Quellbehälter Fahl	EUR	23.921,08
Wasserversorgung Aftersteg	EUR	22.567,02
Rohrnetzerneuerung Ennerbachstraße (Rest)	EUR	38.889,57

Sanierung Ortsnetz Muggenbrunn	EUR	12.735,34
Sanierung Ortsnetz Todtnau (Freiburger Straße, Meinrad-Thoma-Straße, Obere Sonnhalde)	EUR	71.812,90
Rohrnetzerneuerung Rüttestraße	EUR	63.096,57
Digitalisierung Planwesen	EUR	21.554,72
Verschiedene Hochbehälter	EUR	23.018,81
Neue Wasserzähler	EUR	<u>3.108,39</u>
	EUR	280.704,40
		=====

Die Bilanzsumme hat sich im Wirtschaftsjahr 2010 gegenüber dem Vorjahr um 245.622,94 EUR auf 8.726.805,96 EUR vermindert. Das Eigenkapital hat sich um 35.310,25 EUR auf 1.277.563,31 EUR vermindert.

D) Anlagevermögen

Der Buchrestwert des Anlagevermögens hat sich im Wirtschaftsjahr 2010 um 151.062,86 EUR auf 8.388.894,53 EUR vermindert.

Stand zum 01.01.2010	EUR	8.539.957,39
Zugang 2010	EUR	280.704,40
Abschreibungen 2010	EUR	<u>431.767,26</u>
Stand zum 31.12.2010	EUR	8.388.894,53
		=====

E) Schulden

Der Schuldenstand der Stadtwerke Todtnau -Wasserversorgung- hat sich durch die Kreditaufnahme für Investitionen in der Wasserversorgung um 56.453,86 EUR auf 5.039.446,25 EUR erhöht.

Stand zum 01.01.2010	EUR	4.982.992,39
Zugang 2010	EUR	375.000,00
Tilgung 2010	EUR	<u>318.546,14</u>
Stand zum 31.12.2010	EUR	5.039.446,25
		=====

F) Betriebsbericht

Das Ergebnis im Erfolgsplan wurde durch verschiedene Faktoren beeinflusst, die zum Teil zu erheblichen Abweichungen gegenüber dem Planansatz geführt haben. Die Wasserabgabe an die Kunden sank um ca. 12.000 cbm. Trotz des gesunkenen Wasserabsatzes lagen die Erlöse im Rahmen des Planansatzes. Die Ausgaben für Lieferungen und bezogene Leistungen lagen um rund 44.000 EUR höher als veranschlagt. An Abschreibungen fielen rund 12.000 EUR mehr an als geplant. Die Zinsen und ähnlichen Aufwendungen lagen um ca. 29.000 EUR niedriger, die sonstigen betrieblichen Aufwendungen um rund 6.000 EUR höher als im Planansatz vorgesehen.

Im Vermögensplan wurden verschiedene Baumaßnahmen, die im Jahr 2009 begonnen worden waren, zu Ende geführt. Hierbei sind besonders die Rohrnetzerneuerungen in der Rütte- und Ennerbachstraße zu erwähnen. Die Kosten dafür beliefen sich auf rund 102.000 EUR. Die Sanierung der Quellsammelschächte für die Wasserversorgung Fahl wurde durchgeführt und verursachte Kosten in Höhe von rund 24.000 EUR. Die Sanierung von verschiedenen Wasserrohrnetzen verursachte Kosten in Höhe von ca. 88.000 EUR. Für verschiedene Hochbehälter und die Erstellung des digitalen Planwerkes betrug der Aufwand insgesamt rund 46.000 EUR.

1. Wassergewinnung

Aus den verschiedenen Quellen wurden im Jahr 2010 insgesamt 283.675 cbm Wasser bezogen.

2. Wasserabgabe

In den letzten zehn Berichtsjahren wurde folgende Trinkwassermenge verkauft:

	2001 cbm	2002 cbm	2003 cbm	2004 cbm	2005 cbm	2006 cbm	2007 cbm	2008 cbm	2009 cbm	2010 cbm
an Tarifabnehmer	319.235	318.395	317.672	304.389	305.184	295.115	285.625	281.810	288.033	276.146
an Baustellen sowie Berichti- gungen	196	347	352	169	683	206	126	165	321	205
Insgesamt	319.431	318.742	318.024	304.558	305.867	295.321	285.751	281.975	288.354	276.351

Der Wasserverbrauch betrug im Jahr 2010 pro Kopf der Bevölkerung ca. 154 l pro Tag, gemessen am Verbrauch der Tarifabnehmer. Nach Angaben des statistischen Bundesamts lag im Jahr 2007 der durchschnittliche Pro-Kopf-Verbrauch in Deutschland bei ca. 122 l Trinkwasser pro Tag.

3. Entwicklung der Wassergebühren (ohne Mehrwertsteuer)

ab 01.01.1989:	0,69	€/cbm
ab 01.04.1989:	0,74	€/cbm
ab 01.04.1991:	0,84	€/cbm
ab 01.01.1993:	1,05	€/cbm
ab 01.01.1994:	1,28	€/cbm
ab 01.01.1997:	1,38	€/cbm
ab 01.01.1998	1,61	€/cbm
ab 01.01.2002	1,70	€/cbm
ab 01.01.2003	1,89	€/cbm
ab 01.01.2008	2,24	€/cbm
ab 15.09.2008	2,37	€/cbm
ab 01.03.2010	2,71	€/cbm

Todtnau, 22. Juli 2011

Glaisner, Geschäftsführer EOW GmbH

Klauser, Stadtkämmerer

Stadtwerke Todtnau, Wasserversorgung
Bilanz zum 31. Dezember 2010

AKTIVA

	€	€	€	Vorjahr T€
<u>A. Anlagevermögen</u>				
<u>I. Sachanlagen</u>				
1. Grundstücke und Bauten	21.256,84			21
2. Technische Anlagen und Maschinen	7.895.774,77			7.768
3. Andere Anlagen, Betriebs- und Geschäftsausstattung	752,24			1
4. Geleistete Anzahlungen und Anlagen im Bau	<u>50.770,29</u>			330
		7.968.554,14		
<u>II. Finanzanlagen</u>				
1. Anteile an verbundenen Unternehmen		<u>420.340,39</u>		420
			8.388.894,53	8.540
<u>B. Umlaufvermögen</u>				
<u>I. Forderungen und sonstige Vermögensgegenstände</u>				
1. Forderungen aus Lieferungen und Leistungen	288.342,77			300
2. Forderungen gegen verbundene Unternehmen	14.495,48			36
3. Sonstige Vermögensgegenstände	<u>31.132,00</u>			76
		333.970,25		
<u>II. Guthaben bei Kreditinstituten</u>		<u>3.941,18</u>		20
			337.911,43	432
			<u>8.726.805,96</u>	8.972

PASSIVA

	€	€	€	Vorjahr T€
<u>A. Eigenkapital</u>				
I. Stammkapital lt. Satzung		1.225.000,00		1.225
II. Gewinnrücklagen				
1. Andere Gewinnrücklagen				
Stand 1.1.	87.873,56			
Entnahme	87.873,56			
Einstellung	<u>52.563,31</u>			
Stand 31.12.		52.563,31		88
III. Bilanzgewinn		<u>0,00</u>		0
			1.277.563,31	1.313
<u>B. Wertberichtigungen zu den Sachanlagen</u>			1.779.982,77	1.861
<u>C. Empfangene Ertragszuschüsse</u>			495.417,62	535
<u>D. Rückstellungen</u>				
1. Sonstige Rückstellungen			5.400,00	5
<u>E. Verbindlichkeiten</u>				
1. Verbindlichkeiten gegenüber Kreditinstituten	5.039.446,25			5.077
2. Verbindlichkeiten aus Lieferungen und Leistungen	3.288,48			59
3. Verbindlichkeiten gegenüber Stadt Todtnau	74.285,38			83
4. Sonstige Verbindlichkeiten	<u>51.422,15</u>			39
			5.168.442,26	5.258
			<u>8.726.805,96</u>	8.972

Stadtwerke Todtnau, Wasserversorgung

**Gewinn- und Verlustrechnung für die Zeit
vom 1. Januar bis 31. Dezember 2010**

	€	€	Vorjahr
		T€	
1. Umsatzerlöse		974.676,14	905
2. Sonstige betriebliche Erträge		5.346,24	4
		<u>980.022,38</u>	909
3. Materialaufwand			
a) Aufwendungen für Roh-, Hilfs- und Betriebsstoffe und für bezogene Waren	34.838,79		13
b) Aufwendungen für bezogene Leistungen	<u>176.647,47</u>		154
		211.486,26	
4. Abschreibungen auf Sachanlagen		431.767,26	416
5. Sonstige betriebliche Aufwendungen		<u>144.830,59</u>	140
		191.938,27	186
6. Erträge aus Beteiligungen	72.800,00		94
7. Sonstige Zinsen und ähnliche Erträge	3.827,84		7
8. Zinsen und ähnliche Aufwendungen	<u>215.804,50</u>		214
		-139.176,66	
9. Ergebnis der gewöhnlichen Geschäftstätigkeit		52.761,61	73
10. Steuern vom Einkommen und vom Ertrag	-0,14		0
11. Sonstige Steuern	<u>198,44</u>		-1
		198,30	
12. Jahresüberschuss		52.563,31	74
13. Entnahme aus "Andere Gewinnrücklagen"		87.873,56	94
14. Ausschüttung an Stadt Todtnau		87.873,56	94
15. Einstellung in "Andere Gewinnrücklagen"		<u>52.563,31</u>	74
16. Bilanzgewinn		<u>0,00</u>	0

Stadtwerke Todtnau, Wasserversorgung

Anlagenspiegel 2010

	Anschaffungskosten bzw. Herstellungskosten					Abschreibungen				Nettobuchwert	
	Stand 1.1.2010	Zugänge	Abgänge	Umbu- chung	Stand 31.12.2010	Stand 1.1.2010	Zugänge	Abgänge	Stand 31.12.2010	Stand 31.12.2010	Stand Vorjahr
	€	€	€	€	€	€	€	€	€	€	€
I. Sachanlagen											
1. Grundstücke und Bauten											
a) Grundstücke	21.256,96	0,00	0,00	0,00	21.256,96	0,12	0,00	0,00	0,12	21.256,84	21.256,84
	21.256,96	0,00	0,00	0,00	21.256,96	0,12	0,00	0,00	0,12	21.256,84	21.256,84
2. Technische Anlagen und Maschinen											
a) Gewinnungsanlagen	1.692.129,02	23.921,08	0,00	0,00	1.716.050,10	1.163.349,29	64.807,31	0,00	1.228.156,60	487.893,50	528.779,73
b) Verteilungsanlagen											
- Speicheranlagen	7.689.329,39	18.728,83	0,00	23.443,95	7.731.502,17	3.259.206,72	244.672,72	0,00	3.503.879,44	4.227.622,73	4.430.122,67
- Leitungsnetz und Hausanschlüsse	5.499.167,12	169.199,53	0,00	324.600,72	5.992.967,37	2.702.716,40	120.854,56	0,00	2.823.570,96	3.169.396,41	2.796.450,72
- Messeinrichtung	79.654,01	0,00	0,00	0,00	79.654,01	67.510,59	1.281,29	0,00	68.791,88	10.862,13	12.143,42
	14.960.279,54	211.849,44	0,00	348.044,67	15.520.173,65	7.192.783,00	431.615,88	0,00	7.624.398,88	7.895.774,77	7.767.496,54
3. Andere Anlagen, Betriebs- und Geschäftsausstattung											
a) Geräte und Werkzeuge	41.628,80	0,00	0,00	0,00	41.628,80	40.725,18	151,38	0,00	40.876,56	752,24	903,62
	41.628,80	0,00	0,00	0,00	41.628,80	40.725,18	151,38	0,00	40.876,56	752,24	903,62
4. Geleistete Anzahlungen und Anlagen im Bau	329.960,00	68.854,96	0,00	-348.044,67	50.770,29	0,00	0,00	0,00	0,00	50.770,29	329.960,00
Summe Sachanlagevermögen:	15.353.125,30	280.704,40	0,00	0,00	15.633.829,70	7.233.508,30	431.767,26	0,00	7.665.275,56	7.968.554,14	8.119.617,00
II. Finanzanlagen											
1. Anteile an verbundenen Unternehmen	420.340,39	0,00	0,00	0,00	420.340,39	0,00	0,00	0,00	0,00	420.340,39	420.340,39
Summe Finanzanlagen:	420.340,39	0,00	0,00	0,00	420.340,39	0,00	0,00	0,00	0,00	420.340,39	420.340,39
Anlagevermögen insgesamt:	15.773.465,69	280.704,40	0,00	0,00	16.054.170,09	7.233.508,30	431.767,26	0,00	7.665.275,56	8.388.894,53	8.539.957,39