



STADT TODTNAU

RECHENSCHAFTSBERICHT

für das Haushaltsjahr

2011

RECHENSCHAFTSBERICHT DER STADT TODTNAU
FÜR DAS RECHNUNGSJAHR 2011

EINWOHNERZAHL (Wohnbevölkerung)

nach der Volkszählung am 17.05.1939	2.389	Einwohner
nach der Volkszählung am 13.09.1950	2.750	Einwohner
nach der Volkszählung am 27.05.1970	3.111	Einwohner
nach der Volkszählung am 25.05.1987	4.856	Einwohner
nach der Fortschreibung auf den 30.06.1974	5.302	Einwohner
nach der Fortschreibung auf den 30.06.1988	4.849	Einwohner
nach der Fortschreibung auf den 30.06.2007	5.028	Einwohner
nach der Fortschreibung auf den 30.06.2008	5.026	Einwohner
nach der Fortschreibung auf den 30.06.2009	4.967	Einwohner
nach der Fortschreibung auf den 30.06.2010	4.928	Einwohner
nach der Fortschreibung auf den 30.06.2011	4.861	Einwohner

GEMARKUNGSFLÄCHE 6.959 ha

FINANZAUSGLEICH 2011

Steuerkraftsumme	EUR	3.917.421,00
Steuerkraftsumme je Einwohner	EUR	794,93
Steuerkraftmesszahl	EUR	2.537.674,00
Steuerkraftmesszahl je Einwohner	EUR	514,95

INHALTSVERZEICHNIS

	Seite
Beschlussantrag an den Gemeinderat	3
Allgemeine Angaben	4
Vorbericht zur Jahresrechnung	7
<u>Haushaltsrechnung 2011</u>	
Verwaltungshaushalt	39
Vermögenshaushalt	241
Haushaltsneutrale Vorgänge (Vorschuss- und Verwahrbuch)	293
Zusammenstellung der Einzelpläne	299
Abschluss des Sachbuchs für haushaltsneutrale Vorgänge	311
Zusammenstellung der Geldrechnungsvorgänge - kassenmäßiger Abschluß -	315
Zusammenstellung über die Bestände und Veränderungen des Anlagevermögens und des Anlagekapitals	317
Gesamtvermögensrechnung - Bilanz -	321
Rechnungsquerschnitt	323
Rechnungsgruppierungsübersicht	329
<u>Jahresabschluss 2011 des Eigenbetriebs "Alten- und Pflegeheim Todtnau"</u>	
Beschlussantrag an den Gemeinderat auf Feststellung des Jahresabschlusses 2011	339
Lagebericht zum Jahresabschluss 2011	340
Bilanz zum 31.12.2011	344
Gewinn- und Verlustrechnung 2011	346
Übersicht über die Entwicklung des Anlagevermögens im Wirtschaftsjahr 2011	348
<u>Jahresabschluss 2011 des Eigenbetriebs "Stadtwerke Todtnau - Wasserversorgung -"</u>	
Beschlussantrag an den Gemeinderat auf Feststellung des Jahresabschlusses 2011	351
Lagebericht zum Jahresabschluss 2011	352
Bilanz zum 31.12.2011	357
Gewinn- und Verlustrechnung 2011	358
Übersicht über die Entwicklung des Anlagevermögens im Wirtschaftsjahr 2011	359

BESCHLUSSANTRAG AN DEN GEMEINDERAT DER STADT TODTNAU

Der Gemeinderat der Stadt Todtnau nimmt vom Ergebnis der Haushaltswirtschaft 2011 einschließlich des Standes des Vermögens und der Schulden zu Beginn und am Ende des Jahres 2011 Kenntnis und beschließt:

1. Die Ergebnisse des Haushaltsjahres 2011 werden gemäß § 95 Abs. 2 der Gemeindeordnung für Baden-Württemberg festgestellt.
2. Die im Haushaltsjahr 2011 entstandenen über- und außerplanmäßigen Ausgaben werden genehmigt.
3. Die Zuführung des Verwaltungshaushalts an den Vermögenshaushalt beträgt 1.844.483,66 EUR.
4. Der Vermögenshaushalt schließt mit einem Überschuss in Höhe von 221.632,32 EUR ab. Dieser Betrag wurde der allgemeinen Rücklage zugeführt.
5. Das Deckungskapital (Reinvermögen) hat sich im Jahr 2011 um 1.094.317,03 EUR erhöht.
6. Die Verschuldung zum 31.12.2011 hat sich um 432.426,78 EUR auf 4.517.140,72 EUR (ohne Eigenbetriebe) reduziert.
7. Der Beschluss über die Feststellung der Jahresrechnung 2011 ist der Rechtsaufsichtsbehörde mitzuteilen und ortsüblich bekannt zu machen. Gleichzeitig ist die Jahresrechnung zusammen mit dem Rechenschaftsbericht an sieben Tagen öffentlich auszulegen.
8. Die Jahresrechnung 2011 ist somit prüfungsbereit.

Todtnau, 31. Juli 2012

Der Bürgermeister:

Wießner, Bürgermeister

Der Gemeinderat hat in der Sitzung vom diesen Antrag zum Beschluss erhoben.

ALLGEMEINE ANGABEN

Bürgermeister: Andreas Wießner (gewählt am 27.06.1999 / wieder gewählt am 08.07.2007)

1. Stellvertreter: Christoph Buck
2. Stellvertreterin: Sabine Steinebrunner

Stadträte: (gewählt am 07.06.2009)

Stadt Todtnau:

Baur	Thomas	SPD
Buck	Christoph	CDU
Glaisner	Christoph	CDU
Michler	Gerhard	FWV
Schneider	Monika	CDU
Sorke	Arndt	SPD
Steinebrunner	Sabine	SPD
Trojan	Reiner	SPD
Wunderle	Helmut	CDU
Zimmermann	Leonhard	FWV

Stadtteil Aftersteg:

Kunz	Fridolin	CDU
------	----------	-----

Stadtteil Brandenburg/Fahl:

Wagner	Franz	CDU
--------	-------	-----

Stadtteil Geschwend:

Mühl	Rolf	FWV
------	------	-----

Stadtteil Muggenbrunn:

Schlegel	Alexander	CDU
----------	-----------	-----

Stadtteil Präg:

Schätzle	Hubert	CDU
----------	--------	-----

Stadtteil Herrenschwand:

Steinebrunner	Hanspeter	CDU
---------------	-----------	-----

Stadtteil Schlechnau:

Gutmann	Paul	CDU
---------	------	-----

Stadtteil Todtnauberg:

Burgath	Gerhard	SPD
Gelpcke	Hans	CDU

Ortsvorsteher:

<u>Aftersteg</u>	Kunz Fridolin
<u>Geschwend</u>	Zielinski Alfred
<u>Muggenbrunn</u>	Hendel Markus
<u>Präg</u>	Steinebrunner Hanspeter
<u>Schlechnau</u>	Gutmann Paul
<u>Todtnauberg</u>	Strohmenger Arthur

Beschließende Ausschüsse (§ 39 GemO)

Hauptausschuss und Bauausschuss

Beratende Ausschüsse (§ 41 GemO)

Altenheimausschuss, Stadtsanierungsausschuss, Jugendhilfeausschuss,
Museumsausschuss und Wasserfallausschuss

Sonstige Ausschüsse

Gutachterausschuss (§ 192 BauGB)

Tätigkeit des Gemeinderats, der Ausschüsse und Kommissionen im Jahr 2011

13 Gemeinderatssitzungen mit öffentlichem und nichtöffentlichem Teil
2 Hauptausschusssitzungen
11 Bauausschusssitzungen
4 Stadtsanierungsausschusssitzungen
3 Gutachterausschusssitzungen
13 Fraktionsbesprechungen
5 Altenheimausschusssitzungen
1 Waldbegehung

Organisation des Kassen- und Rechnungswesens

1. Fachbeamter für das Finanzwesen	Andreas Klauser, Stadtamtsrat
2. Kassenaufsichtsbeamter	Andreas Klauser, Stadtamtsrat
3. Kassenverwalter	Dietmar Böhler, Verwaltungsfachangestellter

Kassen- und Rechnungsprüfung

Am 29.12.2011 wurde eine unvermutete örtliche Kassenprüfung durch den Fachbeamten für das Finanzwesen der Stadt Todtnau, Stadtamtsrat Andreas Klauser, durchgeführt. Es ergaben sich keine Beanstandungen.

Die Gemeindeprüfungsanstalt Baden-Württemberg (GPA) hat zuletzt im Jahr 2007 eine allgemeine Finanzprüfung bei der Stadt Todtnau durchgeführt. Geprüft wurden bei dieser überörtlichen Prüfung die Haushalts-, Kassen- und Rechnungsführung der Stadt und des Eigenbetriebs Stadtwerke in den Haushaltsjahren 2001 bis 2006 sowie des Eigenbetriebs Alten- und Pflegeheim Todtnau in den Haushaltsjahren 2000 bis 2006. Die Prüfung fand im Zeitraum 09.07.2007 bis 08.08.2007 mit Unterbrechungen bei der Stadtverwaltung und anschließend bei der Gemeindeprüfungsanstalt statt. Der Prüfungsbericht vom 07.04.2008 ist der Stadt Todtnau am 14.04.2008 zugegangen. Die Bestätigung der Rechtsaufsichtsbehörde nach § 114 Abs. 5 Satz 2 der Gemeindeordnung für Baden-Württemberg (GemO) über den Abschluss der überörtlichen Prüfung wurde am 14.11.2008 durch das Landratsamt Lörrach erteilt.

In der Zeit vom 28.10.2008 bis 20.11.2008 führte die GPA die letzte überörtliche Prüfung der Bauausgaben durch. Geprüft wurden die Bauausgaben der Jahre 2004 bis 2007. Die Bestätigung der Rechtsaufsichtsbehörde nach § 114 Abs. 5 Satz 2 der Gemeindeordnung für Baden-Württemberg (GemO) über den Abschluss dieser überörtlichen Prüfung wurde am 02.12.2009 durch das Landratsamt Lörrach erteilt.

VORBERICHT ZUR JAHRESRECHNUNG 2011

A) Allgemeines

Die Haushaltssatzung für das Haushaltsjahr 2011 wurde vom Gemeinderat am 27. Januar 2011 mit einem Gesamtvolumen von 15.617.000,00 EUR beschlossen. Das Haushaltsvolumen teilte sich wie folgt auf:

Verwaltungshaushalt	EUR 12.468.000,00
Vermögenshaushalt	EUR 3.149.000,00

Das Landratsamt Lörrach, Fachbereich Kommunalaufsicht und Prüfung, hat als Rechtsaufsichtsbehörde am 21. Februar 2011 die Gesetzmäßigkeit der Haushaltssatzung für das Jahr 2011 bestätigt. Sie hat die in der Haushaltssatzung vorgesehenen Kreditaufnahmen in Höhe von 613.300,00 EUR und den Gesamtbetrag der Verpflichtungsermächtigungen in Höhe von 614.200,00 EUR genehmigt. In ihrer Entscheidung hat die Rechtsaufsichtsbehörde aber trotz der insgesamt erfreulichen finanziellen Entwicklung die Stadt Todtnau darauf hingewiesen, dass sie weiter intensiv an einer Haushaltskonsolidierung arbeiten müsse, um nachhaltig den Ausgleich künftiger Haushalte sicher stellen zu können. Wegen der weiterhin sehr hohen Pro-Kopf-Verschuldung der Stadt Todtnau - 1.005 EUR gegenüber dem Landesdurchschnitt von 343 EUR in Gemeinden dieser Größenklasse - sieht die Kommunalaufsicht künftige Kreditaufnahmen als sehr kritisch an. Ziel könne nicht eine weitere Verschuldung, sondern nur der Schuldenabbau sein.

Das Rechnungsergebnis für das Haushaltsjahr 2011 kann in den Einnahmen und Ausgaben wie folgt festgestellt werden:

Verwaltungshaushalt	EUR 13.654.246,69
Vermögenshaushalt	EUR 3.056.399,98

Bei einem Gesamtvolumen von 16.710.646,67 EUR weicht das Rechnungsergebnis im Verwaltungshaushalt vom Haushaltsansatz um + 1.186.246,69 EUR, im Vermögenshaushalt um - 92.600,02 EUR ab. Die Abweichung gegenüber dem Plan beträgt somit insgesamt + 1.093.646,67 EUR.

Der Verwaltungshaushalt 2011 konnte im vierten Jahr in Folge eine positive Netto-Investitionsrate an den Vermögenshaushalt erwirtschaften. Mit 1.844.483,66 EUR ist die Zuführung an den Vermögenshaushalt so hoch wie noch nie und beträgt mehr als das Vierfache der gesetzlich vorgeschriebenen Mindestzuführung in Höhe der ordentlichen Schuldentilgung, die für das Rechnungsjahr 2011 mit 417.048,18 EUR ermittelt wurde. Gegenüber der im Haushaltsplan 2011 vorgesehenen Netto-Investitionsrate von 326.000,00 EUR schließt das Rechnungsjahr 2011 mit einer überaus erfreulichen Netto-Investitionsrate von 1.427.435,48 EUR ab. Diese benötigte allerdings der Vermögenshaushalt auch dringend zur Finanzierung der umfangreichen und kostenintensiven Maßnahmen, deren Realisierung im Jahr 2011 anstand.

Bei der Aufstellung des Haushaltsplans 2011 musste davon ausgegangen werden, dass der Verwaltungshaushalt dem Vermögenshaushalt außer der Mindestzuführung in Höhe von 418.000 EUR - das entspricht der ordentlichen Schuldentilgung - nur eine sehr geringe Netto-Investitionsrate in Höhe von 87.100 EUR würde zuführen können. Die Investitionsmaßnahmen im Vermögenshaushalt konnten nur durch Bundes- und Landeszuschüsse in Höhe von 1.570.000 EUR, durch Vermögensveräußerungen in Höhe von 203.000 EUR, durch Beiträge in Höhe von 53.000 EUR und schließlich durch eine Darlehensaufnahme in Höhe von 613.300 EUR finanziert werden. Bei den Zwischenbilanzen zum 30.06.2011 und zum 30.09.2011 zeichnete sich allerdings schon eine erhebliche Ergebnisverbesserung ab.

Das Jahr 2011 schließt mit einem bedeutend besseren Ergebnis ab als geplant. Es ergaben sich Mehreinnahmen in Höhe von rund 425.000 EUR bei den Steuer- und Finanzaufweisungen, von rund 288.000 EUR bei den Einnahmen aus Gewerbesteuer, von rund 396.000 EUR bei den Verwaltungs- und Betriebseinnahmen und von rund 107.000 EUR bei den Gewinnanteilen von wirtschaftlichen Unternehmen. Eine Mindereinnahme in Höhe von von rund 30.000 EUR ergab sich bei den kalkulatorischen Einnahmen. Auf der Ausgabenseite fielen rund 90.000 EUR weniger Personalkosten an als geplant. Außerdem entstanden Minderausgaben von rund 243.000 EUR beim Verwaltungs- und Betriebsaufwand sowie Mehrausgaben von rund 130.000 EUR durch höhere Zuweisungen, etwa durch die Weiterleitung der Sachkostenbeiträge für die Werkrealschüler an die Stadt Schönau, und von rund 54.000 EUR durch die höhere Gewerbesteuerumlage. Die Zuführung an den Vermögenshaushalt liegt um rund 1.339.000 EUR über dem Planansatz.

Eine der Ursachen für die sehr erfreuliche Ergebnisverbesserung im Verwaltungshaushalt 2011 war einmal mehr der Reinerlös von rund 658.000 EUR aus dem Stadtwald, der auf Grund der weiterhin hohen Holzpreise um rund 252.000 EUR über dem Planansatz von 406.000 EUR liegt. Zum guten Jahresergebnis trugen auch die Mehreinnahmen aus der Gewerbesteuer - abzüglich der Gewerbesteuerumlage - von rund 235.000 EUR, die um rund 425.000 EUR höheren Finanz- und Steuerzuweisungen und die erst im Jahr 2011 eingegangene Schlussrate aus dem Ausgleichstock für die Sanierung der Rüttestraße im Ortsteil Todtnauberg in Höhe von 150.000 EUR bei. Positiv wirkten sich auch die in der Vergangenheit vom Gemeinderat beschlossenen Sparmaßnahmen und die Ausgabedisziplin aus. So fielen insgesamt etwa rund 180.000 EUR weniger Personal-, Unterhaltungs- und Bewirtschaftungskosten an als geplant.

Die oben erwähnten sowie weitere, betragsmäßig geringere Mehreinnahmen bzw. Minderausgaben führen dazu, dass der Verwaltungshaushalt 2011 mit einem Rekord-Überschuss von 1.844.483,66 EUR abschließt, den er dem Vermögenshaushalt 2011 zur Schuldentilgung und als Investitionsrate zur Verfügung stellen kann. Damit beträgt die Zuführungsrate mehr als das dreifache des Haushaltsplanansatzes von 505.100,00 EUR.

In den letzten Jahren hat sich die Zuführung des Verwaltungshaushalts an den Vermögenshaushalt wie folgt entwickelt :

J a h r	Zuführung an den Vermögenshaushalt EUR	Mindestbetrag EUR	Nettoinvestitionsrate EUR
2002	365.947,83	365.947,83	-288.464,01
2003	387.177,11	387.177,11	-525.795,00
2004	399.000,75	399.000,75	-63.237,60
2005	1.031.848,66	417.116,45	614.732,21
2006	979.108,89	416.789,87	562.319,02
2007	402.141,72	402.141,72	-39.612,23
2008	1.245.036,88	402.141,72	842.895,16
2009	613.854,17	402.141,72	211.712,45
2010	1.313.723,06	414.341,71	899.381,35
2011	1.844.483,66	417.048,18	1.427.435,48

Die Zuführung aus dem Verwaltungshaushalt in noch nie dagewesener Höhe lässt auch den Vermögenshaushalt 2012 wesentlich besser abschließen als geplant. Es ergaben sich Minderausgaben in Höhe von rund 380.000 EUR durch nicht bewilligte Ausgleichstockmaßnahmen und von rund 283.000 EUR durch die Ablehnung der Sanierungsmaßnahme "Stadtmitte III". Mehrausgaben entstanden in Höhe von rund 120.000 EUR durch eine weitere Beteiligung an der Alpin Center GmbH, von insgesamt rund 200.000 EUR durch höhere Bauausgaben bei verschiedenen Maßnahmen (z.B. Straßensanierungen, Kanalisation Talstraße, Erweiterung der Straßenbeleuchtung), von rund 29.000 EUR durch außerordentliche Tilgung und von rund 222.000 EUR durch die Rücklagezuführung. Andererseits ergaben sich Mindereinnahmen in Höhe von rund 580.000 EUR bei den Zuschüssen und Beiträgen, von rund 129.000 EUR durch nicht vollzogene Grundstücksverkäufe, von rund 110.000 EUR durch die nicht benötigte Rücklageentnahme und von rund 613.000 EUR durch die ebenfalls nicht benötigte Kreditaufnahme. Die höhere Zuführung vom Verwaltungshaushalt bedeutete eine Mehreinnahme von rund 1.340.000 EUR.

Die Ergebnisverbesserung im Vermögenshaushalt führte zu einem Überschuss von rund 222.000 EUR, der der allgemeinen Rücklage zugeführt wurde. Zur Finanzierung der Investitionsmaßnahmen und zum Ausgleich des Vermögenshaushalts 2011 sah der Haushaltsplan eine Darlehensaufnahme in Höhe von rund 613.000 EUR und eine Rücklageentnahme von 110.000 EUR vor. Durch die Ergebnisverbesserung konnte auf beides verzichtet werden. Dadurch war im Jahr 2011 ein Schuldenabbau von rund 432.000 EUR möglich.

Der Haushaltsüberschuss im Jahr 2011 von 221.632,32 EUR wurde der "allgemeinen Rücklage" zugeführt. Diese hatte zum 31.12.2011 einen Stand von 597.211,87 EUR und liegt damit um rund 346.000 EUR über der gesetzlich vorgeschriebenen Höhe der Mindestrücklage von 250.853,71 EUR.

B) Verwaltungs- und Vermögenshaushalt

In der nachfolgenden Darstellung sind die Abweichungen der Rechnungsergebnisse von den Haushaltsplanansätzen 2011 aufgeführt. Gegenüber den Haushaltsplanansätzen weicht das Rechnungsergebnis des Verwaltungshaushalts um + 1.186.246,69 EUR und des Vermögenshaushalts um - 92.600,02 EUR ab.

<u>a) Verwaltungshaushalt</u>	Mehr (+) Weniger (-) EUR	Haushaltsplanansatz EUR	Abweichung vom Haushaltsplanansatz in %
<u>Einnahmen</u>			
Gewerbsteuer	288.461 +	725.000	39,79
Zuschüsse und Zuweisungen vom Land u.a.	287.099 +	591.700	48,52
Schlüsselzuweisungen vom Land	266.585 +	1.543.000	17,28
Gemeindeanteil an Steuern	135.316 +	1.696.000	7,98
Gewinnanteile von wirtschaftlichen Unternehmen	104.955 +	290.800	36,09
Erstattungen von Bund, Land u.a.	47.157 +	231.800	20,34
Einnahmen aus Verkauf, Mieten, Pachten u.a.	40.679 +	2.173.000	1,87
Gebühren und ähnliche Entgelte	31.217 +	1.726.900	1,81
Familienlastenausgleich vom Land	7.970 +	145.000	5,50
Sonstige Finanzeinnahmen	4.178 +	22.200	18,82
Innere Verrechnungen / kalkulatorische Einnahmen	24.902 -	2.353.400	-1,06
Andere Steuern, steuerähnliche Einnahmen u.a.	2.469 -	969.200	-0,25
<u>Ausgaben</u>			
Sächlicher Verwaltungs- und Betriebsaufwand	242.516 -	4.990.700	-4,86
Personalausgaben	90.505 -	2.986.300	-3,03
Zinsausgaben und weitere Finanzausgaben	4.397 -	2.549.700	-0,17
Zuführung zum Vermögenshaushalt	1.339.384 +	505.100	265,17
Zuweisungen und Zuschüsse für lfd. Zwecke	130.527 +	1.287.000	10,14
Gewerbsteuerumlage	53.754 +	149.200	36,03

b) Vermögenshaushalt

	Mehr Weniger EUR	(+) (-)	Hplan-Ansatz EUR	Abweichung vom Hplan-Ansatz in %
<u>Einnahmen</u>				
Zuführung vom Verwaltungshaushalt	1.339.384	+	505.100	265,17
Einnahmen aus Krediten	613.300	-	613.300	-100,00
Zuschüsse für Investitionen	526.761	-	1.664.600	-31,64
Veräußerung von Sachvermögen	128.923	-	203.000	-63,51
Entnahme aus der Rücklage	110.000	-	110.000	-100,00
Beiträge und ähnliche Entgelte	53.000	-	53.000	-100,00
<u>Ausgaben</u>				
Baumaßnahmen / Investitionszuschüsse	475.280	-	2.586.400	-18,38
Zuführung an die Rücklage	221.632	+	0	100,00
Erwerb von Vermögen	132.527	+	144.600	91,65
Tilgung von Krediten	28.521	+	418.000	6,82

Vergleich der Ergebnisse des Verwaltungshaushalts 2011 mit den Vorjahren (in EUR):

<u>Einnahmen</u>	<u>2007</u>	<u>2008</u>	<u>2009</u>	<u>2010</u>	<u>2011</u>
<u>0 Steuern, Allgemeine Zuweisungen</u>					
Grundsteuer	668.480	676.681	676.442	682.927	684.911
Gewerbsteuer	1.077.194	1.076.661	517.423	871.705	1.013.461
Gemeindeanteil an der Einkommensteuer	1.541.732	1.728.908	1.523.387	1.517.057	1.616.560
Gemeindeanteil an der Umsatzsteuer	206.958	213.750	200.018	203.465	214.756
Sonstige Steuern und steuerähnliche Einnahmen	290.411	281.868	279.703	330.630	281.820
Schlüsselzuweisungen vom Land	1.075.346	1.444.360	1.581.034	1.660.166	1.809.585
Leistungen nach dem Familienlastenausgleich	123.964	126.594	127.547	172.100	152.970
<u>1 Einnahmen aus Verwaltung und Betrieb</u>					
Gebühren und ähnliche Entgelte	1.423.585	1.532.958	1.608.772	1.845.636	1.758.117
Einnahmen aus Verkauf, Miete, Pacht u.a.	1.952.790	1.889.835	1.678.968	2.213.248	2.213.679
Erstattungen für Ausgaben des Verwaltungshaushalts	347.455	365.634	400.996	258.967	278.957
Innere Verrechnungen	1.056.742	1.143.088	1.140.187	1.229.273	1.175.586
Zuweisungen und Zuschüsse für laufende Zwecke	609.615	624.797	657.280	648.638	878.799

<u>2 Sonstige Finanzeinnahmen</u>	<u>2007</u>	<u>2008</u>	<u>2009</u>	<u>2010</u>	<u>2011</u>
Zinsen	3.474	8.894	20.680	2.618	3.556
Gewinnanteile von wirtschaftlichen Unternehmen, Konzessionsabgaben	431.032	386.409	298.198	292.707	395.755
Weitere Finanzeinnahmen	14.101	24.926	21.365	19.141	22.821
Kalkulatorische Einnahmen	1.112.491	1.150.916	1.126.013	1.145.483	1.152.912
Zuführung vom Vermögenshaushalt	39.612	0	0	0	0

Ausgaben

<u>4 Personalausgaben</u>	2.820.093	2.786.199	2.851.350	2.875.165	2.895.795
<u>5/6 Sächlicher Verwaltungs- und Betriebsaufwand</u>					
Unterhaltung der Grundstücke und baulichen Anlagen	765.750	577.584	662.040	654.032	420.354
Beschaffung und Instandsetzung von Geräten und Einrichtungsgegenständen	63.118	89.001	96.332	72.875	73.213
Mieten und Pachten, Leasing	49.277	52.758	36.395	39.537	50.651
Bewirtschaftung der Grundstücke und baulichen Anlagen	439.164	461.500	449.420	497.660	475.873
Haltung von Fahrzeugen	69.656	83.455	81.297	86.208	70.778
Weitere Verwaltungs- und Betriebsausgaben	677.611	786.343	656.322	809.578	757.561
Steuern, Geschäftsausgaben u.a.	410.575	386.377	296.882	291.641	386.979
Erstattung von Verwaltungs- und Betriebsaufwand, innere Verrechnungen	1.253.036	1.339.628	1.331.458	1.409.873	1.359.862
Kalkulatorische Kosten	1.093.583	1.138.786	1.126.013	1.145.483	1.152.912
<u>7 Zuweisungen und Zuschüsse für laufende Zwecke</u>					
Zuschüsse an soziale oder ähnliche Einrichtungen	10.932	1.692	4.526	2.376	2.366
Zuweisungen und Zuschüsse an Gemeinden u.a.	1.128.218	1.046.074	1.199.205	1.171.460	1.415.161
<u>8 Sonstige Finanzausgaben</u>					
Zinsen für Kredite	261.775	252.539	220.193	197.958	192.300
Gewerbesteuerumlage	233.707	208.201	101.340	178.375	202.954
Zuweisungen an Gemeinden, Gemeindeverbände u.a.	2.100	2.100	2.100	2.100	2.100
Finanzausgleichsumlage	854.149	846.978	845.085	951.001	865.750
Kreisumlage	1.437.489	1.368.430	1.277.188	1.394.227	1.484.703
Weitere Finanzausgaben	2.607	3.600	7.013	489	451
Zuführung zum Vermögenshaushalt	402.142	1.245.037	613.854	1.313.723	1.844.484

WIRTSCHAFTLICHKEITSBERECHNUNGEN ZUM 31. DEZEMBER 2011

Nach dem Ergebnis der Jahresrechnung 2011 werden für die kostenrechnenden Einrichtungen folgende Wirtschaftlichkeitsberechnungen erstellt:

1. Musikschule Oberes Wiesental

<u>Aufwand</u>	<u>EUR</u>	<u>Ertrag</u>	<u>EUR</u>	<u>Kosten- deckung in %</u>
Personalkosten	154.702,32	Musikschulgebühren	112.695,10	
Sächlicher Aufwand	7.939,65	Zuweisung von Land und Landkreis	32.470,90	
Miete	5.039,16	Zuweisung von den Gemeinden		
Verwaltungskosten	11.875,33	des GVV Schönau	13.568,56	
Kalkulatorische Kosten	454,99	Sonstige Einnahmen	2.270,34	
		Anteil Stadt Todtnau	19.006,55	
	<u>180.011,45</u>		<u>180.011,45</u>	<u>89,4%</u>

Anzahl der Musikschüler am 31.12.2011 = 217 (Todtnau 112, GVV Schönau 65, aus anderen Gemeinden 40)

2. Freibad Todtnau

<u>Aufwand</u>	<u>EUR</u>	<u>Ertrag</u>	<u>EUR</u>	<u>Kosten- deckung in %</u>
Personalaufwand einschließlich innere Verrechnungen	57.181,87	Eintrittsgebühren	32.839,72	
Grundstücks- und Gebäudeunter- haltung, Bewirtschaftungskosten	13.854,82	Sonstige Einnahmen	60,84	
Betriebsaufwand	51.089,09			
Sonstiger Aufwand	2.658,39			
Kalkulatorische Kosten	14.056,00	Zuschussbedarf	105.939,61	
	<u>138.840,17</u>		<u>138.840,17</u>	<u>23,7%</u>

<u>Statistik über die Badesaison</u>	<u>2011</u>	<u>2010</u>	<u>2009</u>	<u>2008</u>	<u>2007</u>	<u>2006</u>	<u>2005</u>	<u>2004</u>
Saisontage:	99	107	113	109	100	102	118	102
Besucher:	25.493	26.729	26.213	24.170	27.547	29.439	29.386	24.904

3. Freibad Todtnauberg

Aufwand	EUR	Ertrag	EUR	Kosten- deckung in %
Personalaufwand einschließlich innere Verrechnungen	929,75	Einnahmen aus Verkauf, Pacht Zuweisungen von übrigen Bereichen	43,02 8.764,66	
Grundstücks- und Gebäudeunter- haltung, Bewirtschaftungskosten	165,70			
Betriebsaufwand	8.642,66			
Sonstiger Aufwand	146,35			
Kalkulatorische Kosten	725,26	Zuschussbedarf	1.802,04	
	<u>10.609,72</u>		<u>10.609,72</u>	<u>83,0%</u>

Ab dem Jahr 2011 wird das Freibad Todtnauberg nicht mehr durch die Stadt Todtnau, sondern durch die Todtnauberger Bad UG betrieben. Der Betriebsaufwand wird der Stadt durch die Betreiberin ersetzt. Vor der Übergabe zum Beginn der Badesaison 2011 waren noch Arbeiten durch den Städtischen Bauhof zu erledigen. Die kalkulatorischen Kosten (Abschreibung und Verzinsung) trägt weiterhin die Stadt Todtnau als Eigentümerin des Freibads Todtnauberg.

4. Abwasserbeseitigung

Aufwand	EUR	Ertrag	EUR	Kosten- deckung in %
Personalaufwand, Verwaltungskosten	202.871,53	Abwassergebühren	763.748,32	
Unterhaltung der baulichen Anlagen und Kanalleitungen	157.002,65	Auflösung passivierter Beiträge und Zuschüsse	218.473,00	
Betriebsaufwand	72.634,85	Straßenentwässerungsanteil	139.683,00	
Strom für Abwasseranlagen	74.576,64	Sonstige Einnahmen	1.251,37	
Abwasserabgabe	51036,54			
Umlage an GVV Schönau	62.206,90			
Kalkulatorische Kosten	529.174,00	Zuschussbedarf	26.347,42	
	<u>1.149.503,11</u>		<u>1.149.503,11</u>	<u>97,7%</u>

Zum 31.12.2010 betrug der vorgetragene Verlust aus Vorjahren - 28.536,52 €. Durch den Zuschussbedarf im Jahr 2011 ergibt sich zum 31.12.2011 ein Verlust von - 54.883,94 €, der auf 2012 vorgetragen wird.

Die Abwassergebühr für das Einleiten des Abwassers in das Kanalnetz und in die Kläranlage betrug auf der Grundlage einer Gebührenkalkulation zum Januar 2010 ab dem 01.03.2010: 3,04 € je Kubikmeter Abwasser.

5. Bestattungswesen (Friedhöfe)

Aufwand	EUR	Ertrag	EUR	Kosten- deckung in %
Personalaufwand, innere Verrechnungen	53.545,40	Benutzungsgebühren	52.857,01	
Unterhaltung und Bewirtschaftung der Gebäude und Friedhöfe	34.954,56	Zuweisung für Kriegsgräber	849,11	
Sonstiger Aufwand	5.290,81	Kostenersätze	80,00	
Kalkulatorische Kosten	25.554,17	Zuschussbedarf	65.558,82	
	<u>119.344,94</u>		<u>119.344,94</u>	<u>45,1%</u>

Die Stadt Todtnau hat insgesamt drei Friedhöfe und zwar in Todtnau-Stadt sowie in den Stadtteilen Todtnauberg und Geschwend.

6. Fremdenverkehr "Todtnauer Ferienland"

Aufwand	EUR	Ertrag	EUR	Kosten- deckung in %
Personalaufwand	2.795,05	Kurtaxe	552.312,86	
Unterhaltung und Bewirtschaftung der Gebäude und Grundstücke	133.358,04	Fremdenverkehrsbeitrag	164.934,72	
Unterhaltung der Geräte, Einrichtungen und Fahrzeuge	1.986,43	Mieten und Pachten	60.896,32	
Leasingkosten und Mieten	12.479,72	Kostenersätze und Erstattungen	19.894,01	
Innere Verrechnungen, Verwaltungskosten	230.128,63	Spenden Wasserfall / Hasenhornturm	2.545,93	
Sonstiger Aufwand	5.561,10	Vermischte Einnahmen	2.232,29	
Kalkulatorische Kosten	164.782,35	Zuweisung vom Land (Fremden- verkehrslastenausgleich)	74.577,09	
Zuweisung an Tourismus GmbH	755.943,41	Zuschussbedarf	430.541,51	
Zuweisung an Vereine	900,00		<u>1.307.934,73</u>	<u>67,1%</u>
	<u>1.307.934,73</u>			

Gäste- und Übernachtungsstatistik "Todtnauer Ferienland" :

Jahr	Gäste	Übernachtungen
2004	64.862	341.119
2005	71.035	362.780
2006	74.268	369.341
2007	67.422	347.638
2008	69.307	353.657
2009	75.752	365.305
2010	72.483	348.575
2011	74.592	354.013

7. Einrichtungen der Jugendhilfe (Kindergärten)

Aufwand	EUR	Ertrag	EUR	Kosten- deckung in %
Personalaufwand	109.026,48	Benutzungsgebühren	17.911,80	
Unterhaltung und Bewirtschaftung der Gebäude und Grundstücke	13.092,37	Zuweisung vom Land	172.125,00	
Geräte und Gebrauchsgegenstände	548,98	Zuweisungen von Gemeinden	7.350,00	
Sonstiger Aufwand	2.324,85	Sonstige Zuweisungen u.a.	757,20	
Zuschüsse an kirchliche Träger	376.013,57			
Zuweisungen an Gemeinden	7.887,88			
Zuweisungen an Waldkindergarten-Verein	26.926,46			
Innere Verrechnungen, Verwaltungskosten	9.528,59			
Kalkulatorische Kosten	11.845,92	Zuschussbedarf	359.051,10	
	<u>557.195,10</u>		<u>557.195,10</u>	<u>35,6%</u>

Die Stadt Todtnau betrieb bis zum 31.08.2010 zwei eigene Kindergärten und zwar in Todtnau-Stadt (Waldkindergarten) und im Stadtteil Schlechnau. Ab dem 01.09.2010 wird der Waldkindergarten Todtnau in privater Trägerschaft durch einen Verein betrieben. Kindergärten in kirchlicher Trägerschaft werden betrieben in Todtnau-Stadt sowie in den Stadtteilen Präg und Todtnauberg.

8. Silberberghalle Todtnau

Aufwand	EUR	Ertrag	EUR	Kosten- deckung in %
Personalaufwand, innere Verrechnungen	7.648,15	Benutzungsgebühren	3.902,00	
Unterhaltung und Bewirtschaftung der Gebäude und Grundstücke	64.837,08	Mieten und Pachten	8.037,12	
Geräte und Gebrauchsgegenstände	210,56	Kostensätze und anderes	615,92	
Sonstiger Aufwand	232,38			
Kalkulatorische Kosten	66.743,46	Zuschussbedarf	127.116,59	
	<u>139.671,63</u>		<u>139.671,63</u>	<u>9,0%</u>

9. Gemeindesaal Geschwend und Gemeindesaal Herrenschwand

Aufwand	EUR	Ertrag	EUR	Kosten- deckung in %
Personalaufwand, innere Verrechnungen	6.503,68	Mieten und Pachten	938,00	
Unterhaltung und Bewirtschaftung der Gebäude und Grundstücke	4.568,36			
Sonstiger Aufwand	271,07			
Kalkulatorische Kosten	23.446,54	Zuschussbedarf	33.851,65	
	<u>34.789,65</u>		<u>34.789,65</u>	<u>2,7%</u>

10. Bauhof

Aufwand	EUR	Ertrag	EUR	Kosten- deckung in %
Personalaufwand	599.187,82	Verrechnungseinnahmen vom VmH	16.478,95	
Unterhaltung und Bewirtschaftung der Gebäude und Grundstücke	10.560,63	Erstattung vom öffentlichen Bereich	10.218,26	
Geräte und Gebrauchsgegenstände	22.001,02	Erstattung von Eigenbetrieben	11.255,85	
Unterhaltung der Fahrzeuge	57.046,10	Erstattung von Sonderrechnungen	488,60	
Sonstiger Aufwand	12.896,62	Erstattung von übrigen Bereichen	623,48	
Innere Verrechnungen, Verwaltungskosten	46.352,48	Vermischte Einnahmen	464,45	
Kalkulatorische Kosten	74.756,06	Innere Verrechnungen VwH	764.556,53	
	<u>822.800,73</u>	Zuschussbedarf	18.714,61	
			<u>822.800,73</u>	<u>97,7%</u>

11. Wohn- und Geschäftsgebäude

Aufwand	EUR	Ertrag	EUR	Kosten- deckung in %
Personalaufwand, innere Verrechnungen	4.632,40	Mieten und Pachten	26.111,06	
Unterhaltung und Bewirtschaftung der Gebäude und Grundstücke	14.320,09	Kostenersätze und Erstattungen	7.120,80	
Sonstiger Aufwand	2.078,10			
Kalkulatorische Kosten	15.952,91	Zuschussbedarf	3.751,64	
	<u>36.983,50</u>		<u>36.983,50</u>	<u>89,9%</u>

12. Sonstiges (Mülldeponien, Schlacht- und Kühlräume)

Aufwand	EUR	Ertrag	EUR	Kosten- deckung in %
Personalaufwand, innere Verrechnungen	11.081,29	Benutzungsgebühren	3.354,00	
Unterhaltung und Bewirtschaftung der Gebäude und Grundstücke	1.614,55	Mieten und Pachten	240,00	
Sonstiger Aufwand	563,53	Kostenersätze und Erstattungen	974,59	
Kalkulatorische Kosten	5.957,80	Vermischte Einnahmen	1.400,00	
	<u>19.217,17</u>	Zuschussbedarf	13.248,58	
			<u>19.217,17</u>	<u>31,1%</u>

Im Vermögenshaushalt 2011 wurden folgende Investitionen abgewickelt:

M a ß n a h m e n	Kosten 2011 EUR	als Haushaltsrest ins Jahr 2012 EUR	Bisherige Gesamtkosten EUR
1. Stammkapital-Erhöhung beim Badischen Gemeinde-Versicherungs-Verband	50,00		900,00
2. Sanierung Rathaus Todtnau	8.242,12		2.718.928,98
3. Außenanlagen Rathaus Todtnau	23.298,52		523.392,00
4. Anschaffung von beweglichem Vermögen (Spülmaschine Saal Schlechtnau)	2.726,41		2.726,41
5. Anschaffung von beweglichem Vermögen (PC u.a. für Stadtverwaltung)	4.471,84		4.471,84
6. Anschaffung von beweglichem Vermögen (Geschwindigkeitsüberwachung)	789,13		7.547,51
7. Anschaffung von beweglichem Vermögen für Freiwillige Feuerwehr	189.266,69		328.944,81
8. Übergabestation für Nahwärmeversorgung Feuerwehrgerätehaus Todtnau	1.429,58		9.845,81
9. Anschaffung von beweglichem Vermögen für Schulen in Todtnau (PC u.a.)	4.638,29		4.638,29
10. Übergabestation für Nahwärmeversorgung Grundschule Todtnau	2.556,33		12.202,17
11. Übergabestation für Nahwärmeversorgung Silberbergschule Todtnau	4.204,03		16.104,03
12. Energetische Sanierung Silberbergschule Todtnau	77.504,96		441.669,26
13. Zuschuss für Besucherlenkung Nordic-Center Notschrei	2.000,00		2.000,00
14. Spielplatz beim Rathaus Todtnau im Zuge der Stadtsanierung	21.770,60		21.770,60
15. Einbau einer Dusche in WC-Anlage beim Campingplatz Aftersteg	11.461,45		11.461,45
16. Stadtsanierung "Stadtmitte-Süd"	65.694,26	510.800,00	3.788.559,11
17. Landesprogramm "Flächen gewinnen durch Innenentwicklung"	43.506,40		43.506,40
18. Ausbau der Freiburger Straße im Zuge der Stadtsanierung	63.343,34		65.931,64
19. Ausbau der Franz-Dietsche-Straße im Zuge der Stadtsanierung	98.514,65		98.514,65
20. Ausbau der Schwarzwaldstraße im Zuge der Stadtsanierung	277.108,26		277.108,26
21. Ausbau von Ortsstraßen im Ortsteil Todtnauberg	9.777,13		533.751,04
22. Ausbau des Belchenwegs im Ortsteil Muggenbrunn	-1.212,98		237.107,86
23. Ausbau von Brücken im Ortsteil Muggenbrunn	72.338,03		89.775,92
24. Ausbau der Talstraße im Ortsteil Aftersteg	379.988,05	35.700,00	387.311,30
25. Ausbau von Hasbachstraße und Am Dachsrain im Ortsteil Aftersteg	4.289,95	585.000,00	4.289,95
26. Ausbau der Dorfstraße im Ortsteil Herrenschwand	2.869,57		2.869,57
27. Ausbau der Ennerbachstraße im Ortsteil Todtnauberg, 5. FA	28.543,25	10.000,00	981.821,69
Übertrag nach Seite 19	1.399.169,86	1.141.500,00	

Im Vermögenshaushalt 2011 wurden folgende Investitionen abgewickelt :
(Fortsetzung von Seite 18)

M a ß n a h m e n	Kosten 2011 EUR	als Haushaltsrest ins Jahr 2012 EUR	Bisherige Gesamtkosten EUR
Übertrag von Seite 18	1.399.169,86	1.141.500,00	
28. Ausbau der Kreuzmattstraße	9.429,17		148.662,93
29. Ausbau der Gisibodenstraße im Ortsteil Geschwend	5.465,84		5.465,84
30. Ausbau von Straßen und Gehwegen im Ortsteil Brandenburg / Fahl	13.664,59		13.664,59
31. Erweiterung der Straßenbeleuchtung	60.160,32		60.160,32
32. Kanalisation Todtnau (Regenüberlaufbecken - RÜB Todtnau)	112.832,05		816.145,20
33. Abwasser-Messeinrichtung im Ortsteil Herrenschwand	4.877,81		4.877,81
34. Kanalanschluss im Ortsteil Schlechnau	6.590,82		6.590,82
35. Kanalisation in der Ennerbachstraße im Ortsteil Todtnauberg, 4. FA	3.576,75		567.972,13
36. Abwassersammler Todtnau - Schlechnau	11.843,21	230.100,00	11.843,21
37. Anschluss Geschwend / Präg an Kläranlage Schlechnau	24,83		12.864,93
38. Kanalisation in der Talstraße im Ortsteil Aftersteg	234.541,45		235.902,99
39. Sanierung der Kläranlage Todtnau im Ortsteil Schlechnau	224.379,38	332.400,00	245.429,38
40. Gedenkstein für Urnenfeld auf dem Friedhof Todtnau	1.356,60		1.356,60
41. Einbauschränk und Scheuersaugmaschine für die Elsberghalle Geschwend	4.399,03		4.399,03
42. Anschaffung von beweglichem Vermögen für Bauhof (Fahrzeuge u.a.)	109.766,51		109.766,51
43. Beteiligungen bei Alpin Center GmbH und Holzhof Oberschwaben eG	120.010,25		120.010,25
44. Kauf von Waldgrundstücken	905,00		905,00
45. Waldwegeneubau	42.295,41		42.295,41
46. Sanierung Musikpavillon beim Rathaus im Zuge der Stadtsanierung	20.309,76		20.309,76
47. Einrichtung eines Wasserfallsteigs	282,79		6.905,87
48. Ausbau von Kuranlagen im Ortsteil Muggenbrunn (Grillplatz)	1.097,71		1.097,71
49. Hinweistafel Naturpark Südschwarzwald	2.481,43		3.831,43
50. Raumabtrennung im Untergeschoss Kurhaus Todtnauberg (Kindergarten)	4.159,62		4.159,62
51. Übergabestation für Nahwärmeversorgung Haus des Gastes Todtnau	2.026,69		14.482,27
	<u>2.395.646,88</u>	<u>1.704.000,00</u>	

Die Gesamtausgaben des Vermögenshaushalts in Höhe von 3.056.399,98 € wurden wie folgt finanziert:

	<u>EUR</u>		<u>EUR</u>		<u>%</u>
<u>1. Eigenmittel</u>					
Zuführung vom Verwaltungshaushalt	1.844.483,66				
Veräußerung von Anlagevermögen	<u>74.076,92</u>	=	1.918.560,58	=	62,8%
 <u>2. Leistungen Dritter</u>					
Zuweisungen und Zuschüsse vom Land u.a.	<u>1.137.839,40</u>	=	1.137.839,40	=	37,2%
 <u>3. Kreditaufnahmen</u>					
Einnahmen aus Kreditaufnahmen	<u>0,00</u>	=	0,00	=	0,0%
			<u><u>3.056.399,98</u></u>		<u><u>100,0%</u></u>

C) Gesamtvermögensrechnung

Aus der Gesamtvermögensrechnung (Bilanz) sind das Vermögen und die Schulden der Stadt Todtnau ersichtlich. Das Vermögen hat sich im Jahr 2011 um 661.890,25 € erhöht, wie die folgende Darstellung zeigt:

	Anfangsbestand 01.01.2011 EUR	Zunahme EUR	Abnahme EUR	Endbestand 31.12.2011 EUR
<u>ANLAGEVERMÖGEN</u>	46.144.912,24	2.403.146,88	1.741.256,63	46.806.802,49
Eigenkapital	41.195.344,74	1.312.790,03	218.473,00	42.289.661,77
Schulden	4.949.567,50	504.094,00	936.520,78	4.517.140,72
<u>ANLAGEKAPITAL</u>	46.144.912,24	1.816.884,03	1.154.993,78	46.806.802,49

Das Anlagevermögen hat sich im Haushaltsjahr 2011 um 661.890,25 € auf 46.806.802,49 € erhöht. Es ist zu etwa 10 % mit Darlehen finanziert. Die Schulden reduzierten sich um 432.426,78 € (einschließlich des Kursverlustes in Höhe von 14.094,00 € aus einem Darlehen in Schweizer Franken und außerordentlichen Tilgungen in Höhe von 29.472,60 €) und beliefen sich am 31.12.2011 auf 4.517.140,72 €. Dadurch konnte die Pro-Kopf-Verschuldung um 75 € auf 929 € (im Vorjahr 1.004 €) gesenkt werden. Im Schuldenstand ist ein Darlehen in Höhe von 1.278.229,70 € enthalten, das die Stadt Todtnau als Gewährträgerin 1992 der Sparkasse Schönau-Todtnau als Kapitaleinlage zur Verfügung gestellt hat. Auf den Haushalt hat dieses Darlehen keine Auswirkungen, da der Stadt Todtnau die dafür zu zahlenden Zinsen von der Sparkasse Schönau-Todtnau ersetzt werden. Ohne dieses Darlehen erreicht die Pro-Kopf-Verschuldung zum 31.12.2011 den Betrag von 666 € (im Vorjahr 745 €). Die Pro-Kopf-Verschuldung von Gemeinden in der Größenklasse von Todtnau lag in Baden-Württemberg im Jahr 2011 bei 443 € (im Vorjahr 436 €).

Rücklagen

Der Vermögenshaushalt 2011 erbrachte einen Überschuss in Höhe von 221.632,32 €, der der "allgemeinen Rücklage" zugeführt wurde. Zum 31.12.2011 hat die "allgemeine Rücklage" einen Stand von 597.211,87 € und liegt damit um 346.358,16 € über dem gesetzlich vorgeschriebenen Mindestbetrag von 250.853,71 €.

Abwicklung der Kassengeschäfte

Die IST-Buchungen bei der Stadtkasse (ohne Eigenbetriebe) beliefen sich im Jahr 2011 in den Einnahmen und Ausgaben auf je EUR 23.513.780,96

Der Kassenbestand zum 31.12.2011 betrug EUR 442.104,55

Zum 01.01.2011 war ein Kassenbestand in Höhe von 271.244,96 € aus dem Jahr 2010 vorhanden. Die Kassenlage war im 1. und 2. Quartal 2011 noch etwas angespannt, so dass die Stadtkasse zur Sicherstellung der Liquidität mit Kassenkrediten arbeiten musste. Ab dem 3. Quartal 2011 verbesserte sich die Kassenlage deutlich. Durch das anhaltend niedrige Zinsniveau fielen erheblich weniger Kassenkreditzinsen an als in den Vorjahren.

Für die Kassenkredite sind Zinsen in Höhe von rund 3.000 € (im Vorjahr rund 9.000 €) angefallen.

Todtnau, 31. Juli 2012

Andreas Klauser, Stadtkämmerer

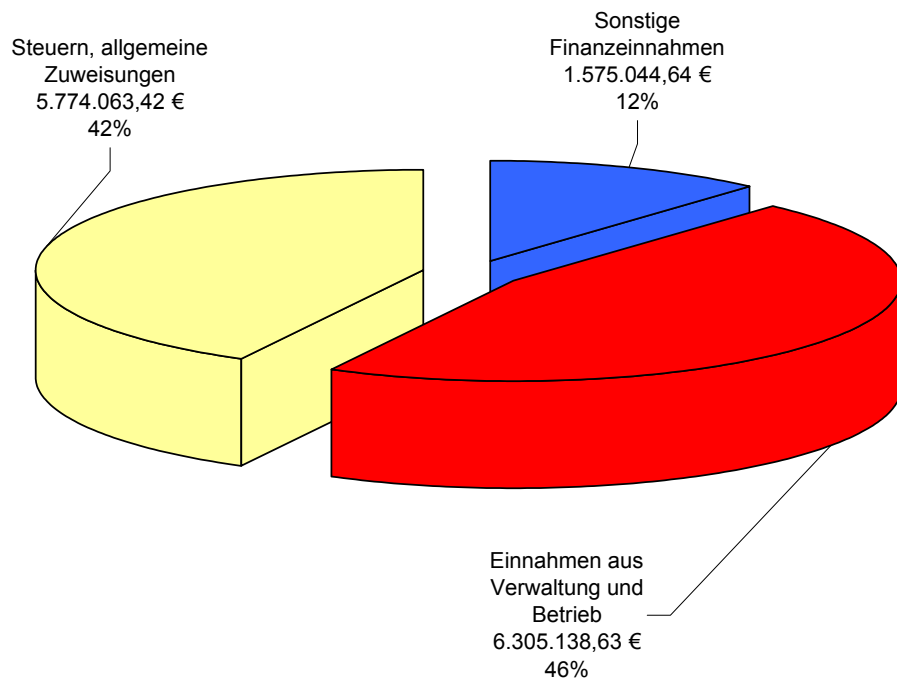
Graphische Darstellung der Einnahmen und Ausgaben in den Jahren 1974 bis 2011

In den folgenden Graphiken sind die Rechnungsergebnisse 2011 von Verwaltungs- und Vermögenshaushalt dargestellt. Außerdem ist die in den Vorjahren begonnene graphische Darstellung der wichtigsten Einnahme- und Ausgabearten seit der Eingliederung der sechs Gemeinden in die Stadt Todtnau (01.04.1974) durch das Rechnungsergebnis 2011 ergänzt worden.

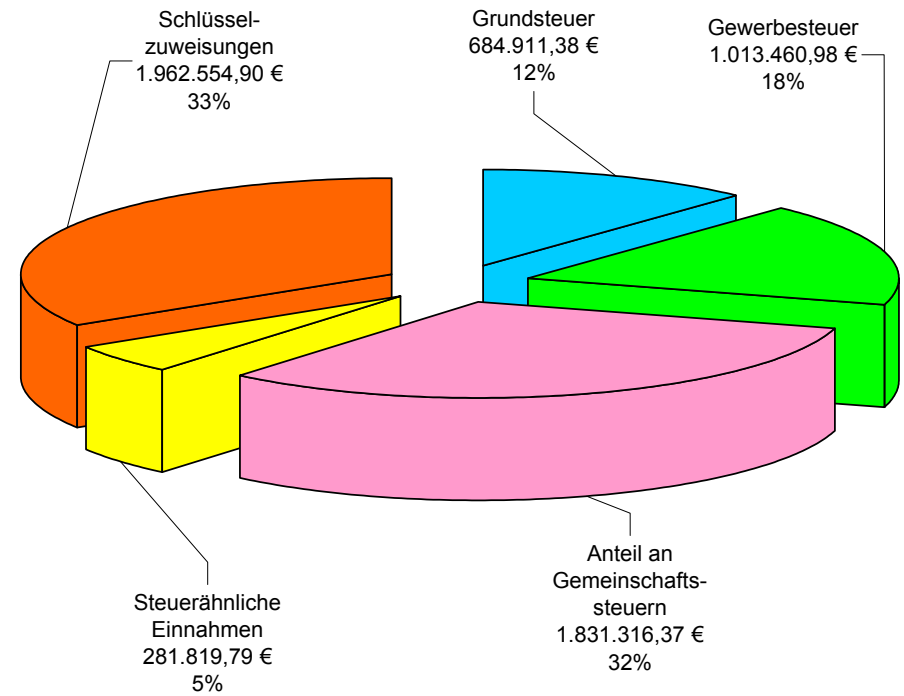
Folgende graphischen Darstellungen folgen:

Verwaltungshaushalt:	Gesamteinnahmen, Einnahmen aus Steuern und allgemeinen Zuweisungen, Gesamtausgaben, Sonstige Finanzausgaben
Vermögenshaushalt:	Gesamteinnahmen, Gesamtausgaben
Einnahmen:	Grundsteuer, Gewerbesteuer, Gemeindeanteil an der Einkommensteuer, Schlüssel- und Bedarfszuweisungen vom Land, Zuschüsse und Zuweisungen für Investitionen
Ausgaben:	Personalausgaben, Schuldendienst, Entwicklung der Verschuldung, Zuführungen an den Vermögenshaushalt, Baumaßnahmen

Verwaltungshaushalt 2011 Einnahmen EUR 13.654.246,69

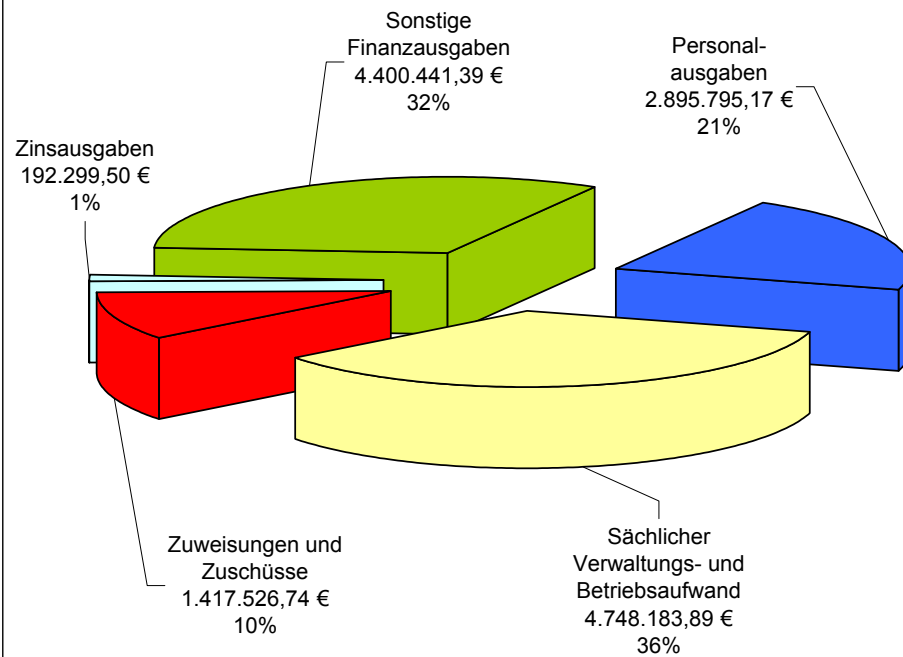


Steuern, Allgemeine Zuweisungen 2011 Einnahmen EUR 5.774.063,42



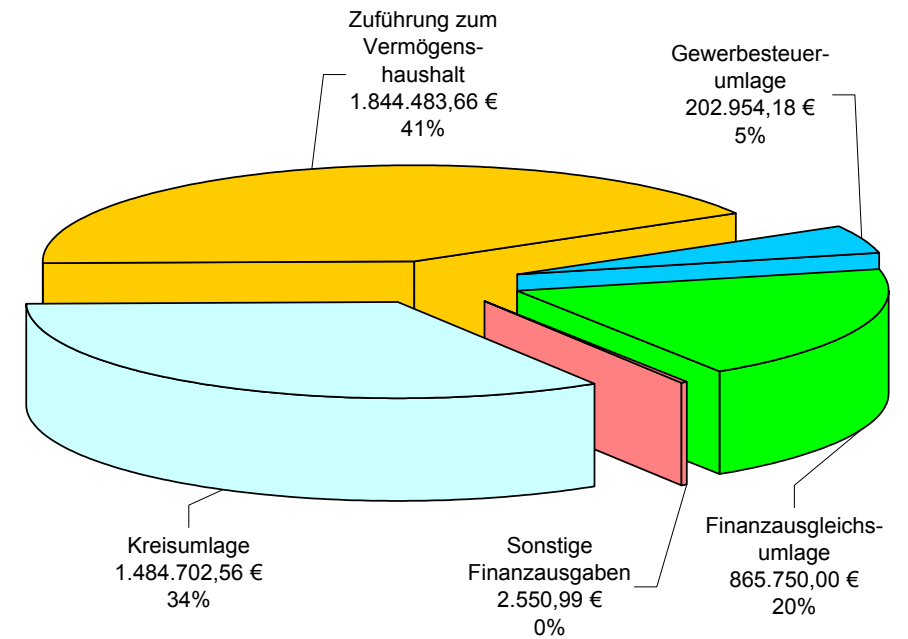
Verwaltungshaushalt 2011

Ausgaben EUR 13.654.246,69

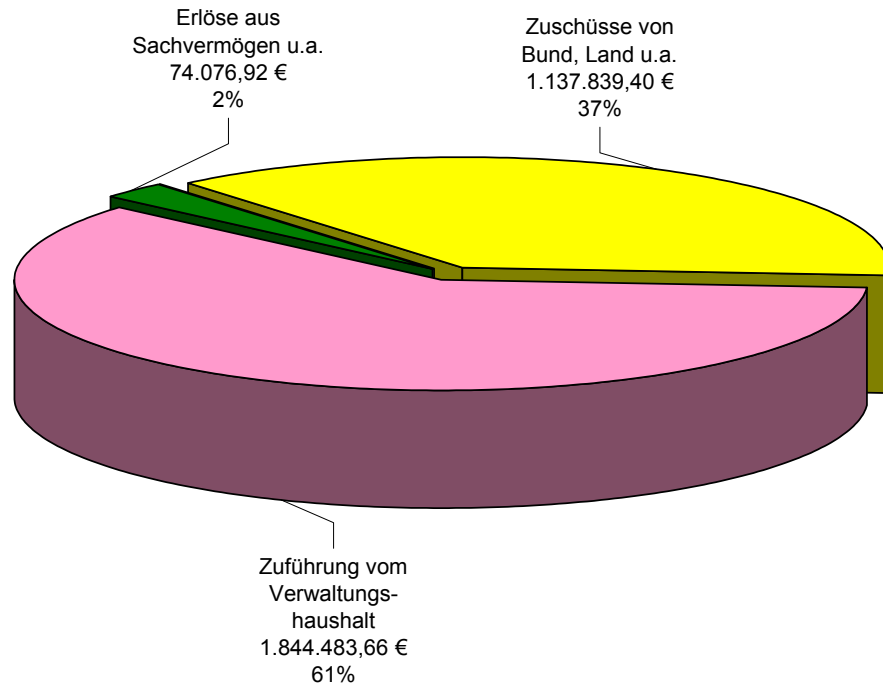


Sonstige Finanzausgaben 2011

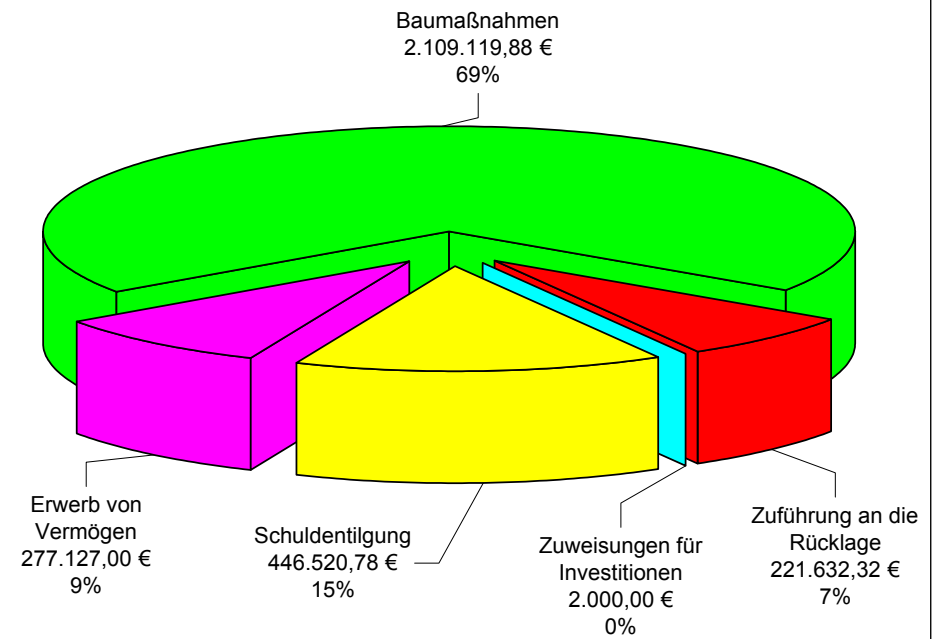
Ausgaben EUR 4.400.441,39



Vermögenshaushalt 2011 Einnahmen EUR 3.056.399,98

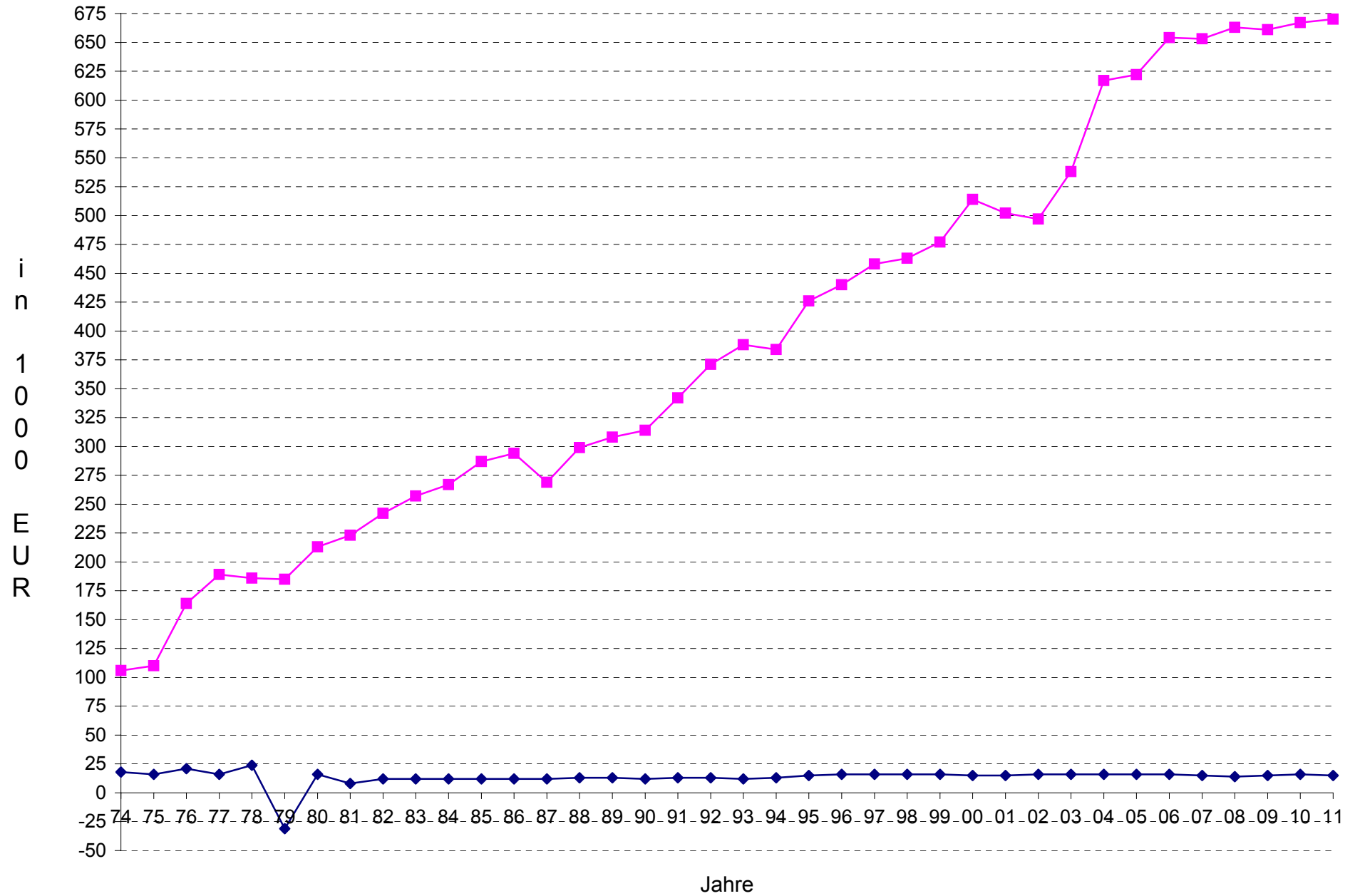


Vermögenshaushalt 2011 Ausgaben EUR 3.056.399,98



Grundsteueraufkommen

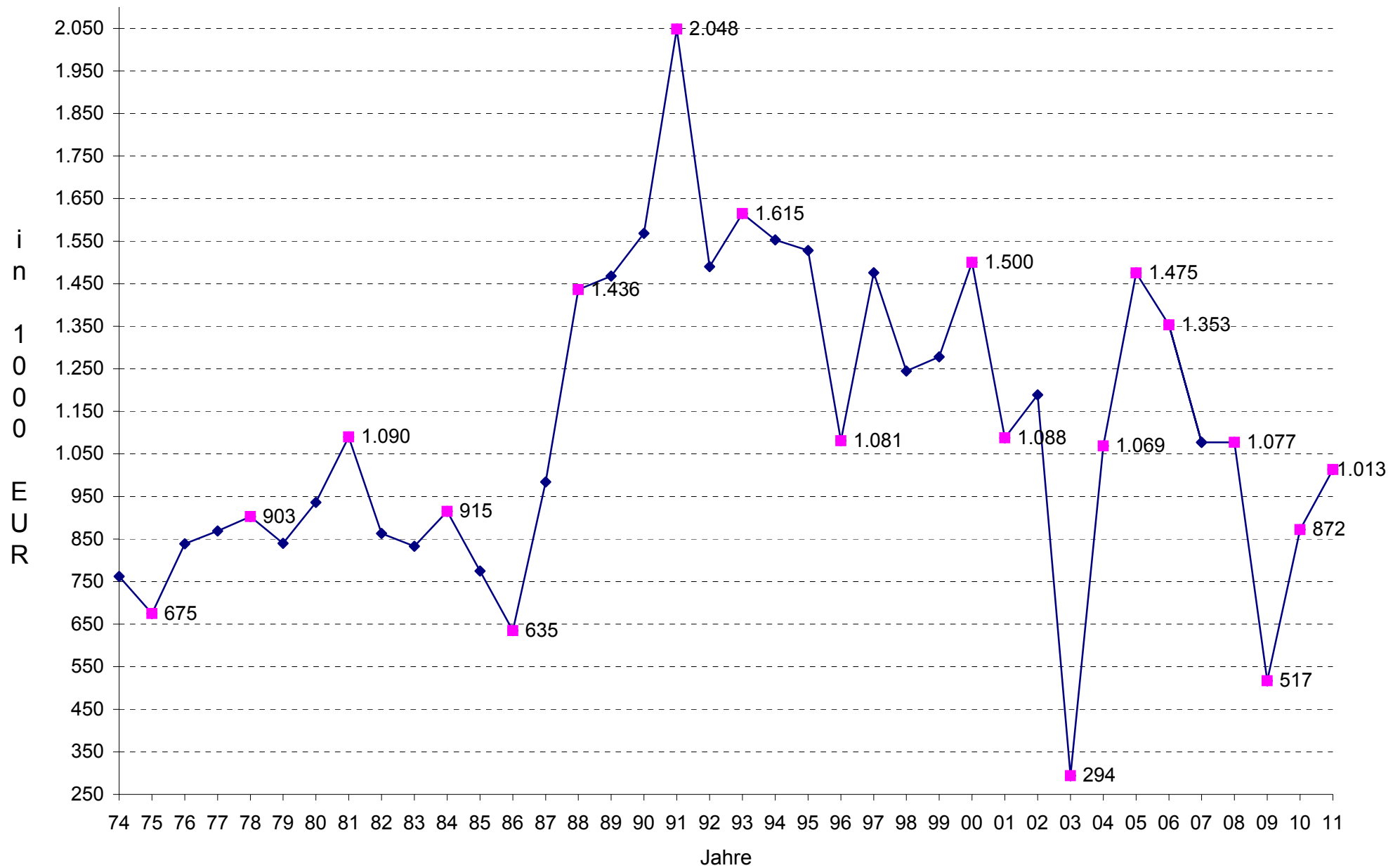
nach den Rechnungsergebnissen



◆ Grundsteuer A ■ Grundsteuer B

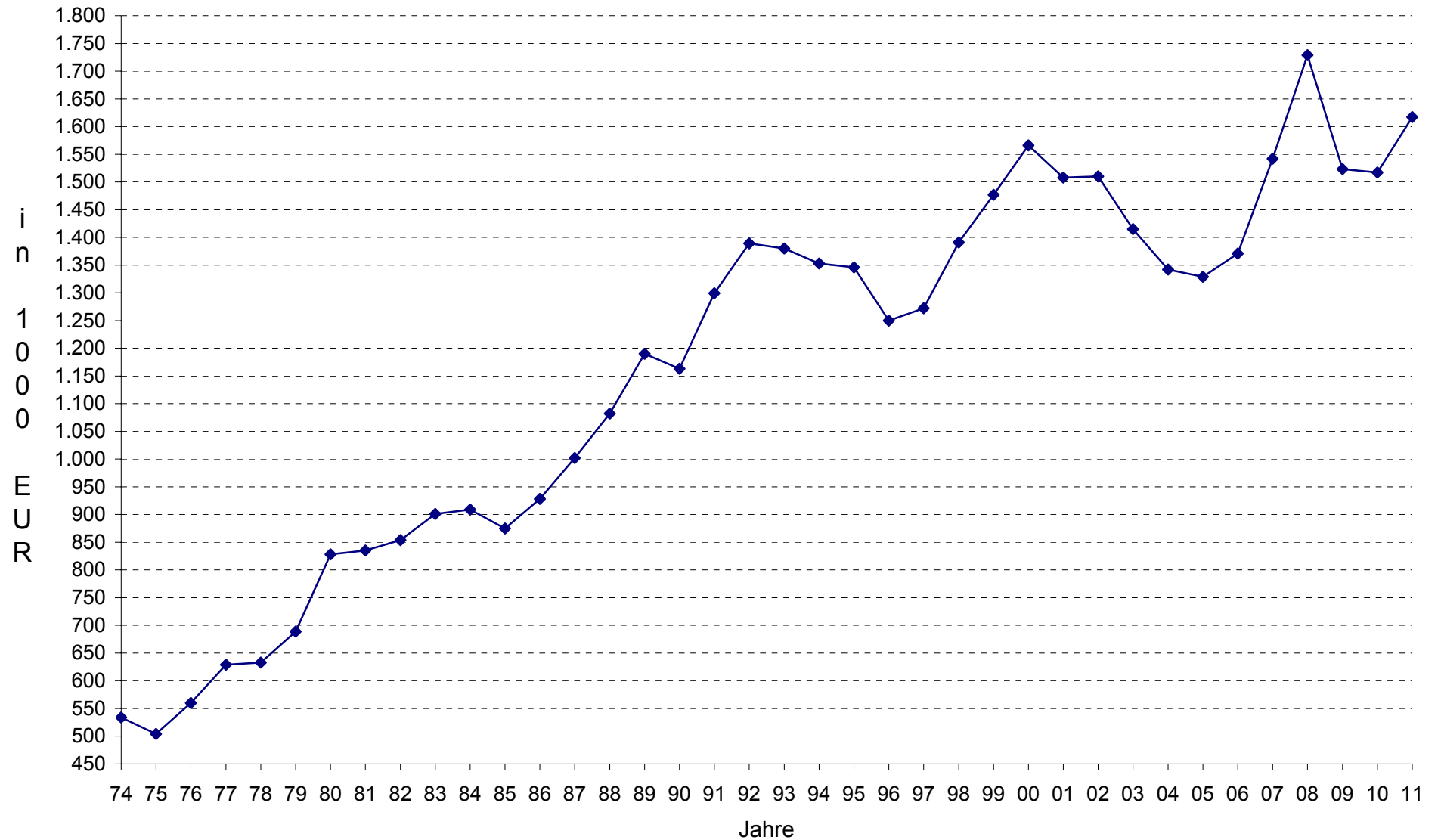
Gewerbesteueraufkommen

nach den Rechnungsergebnissen



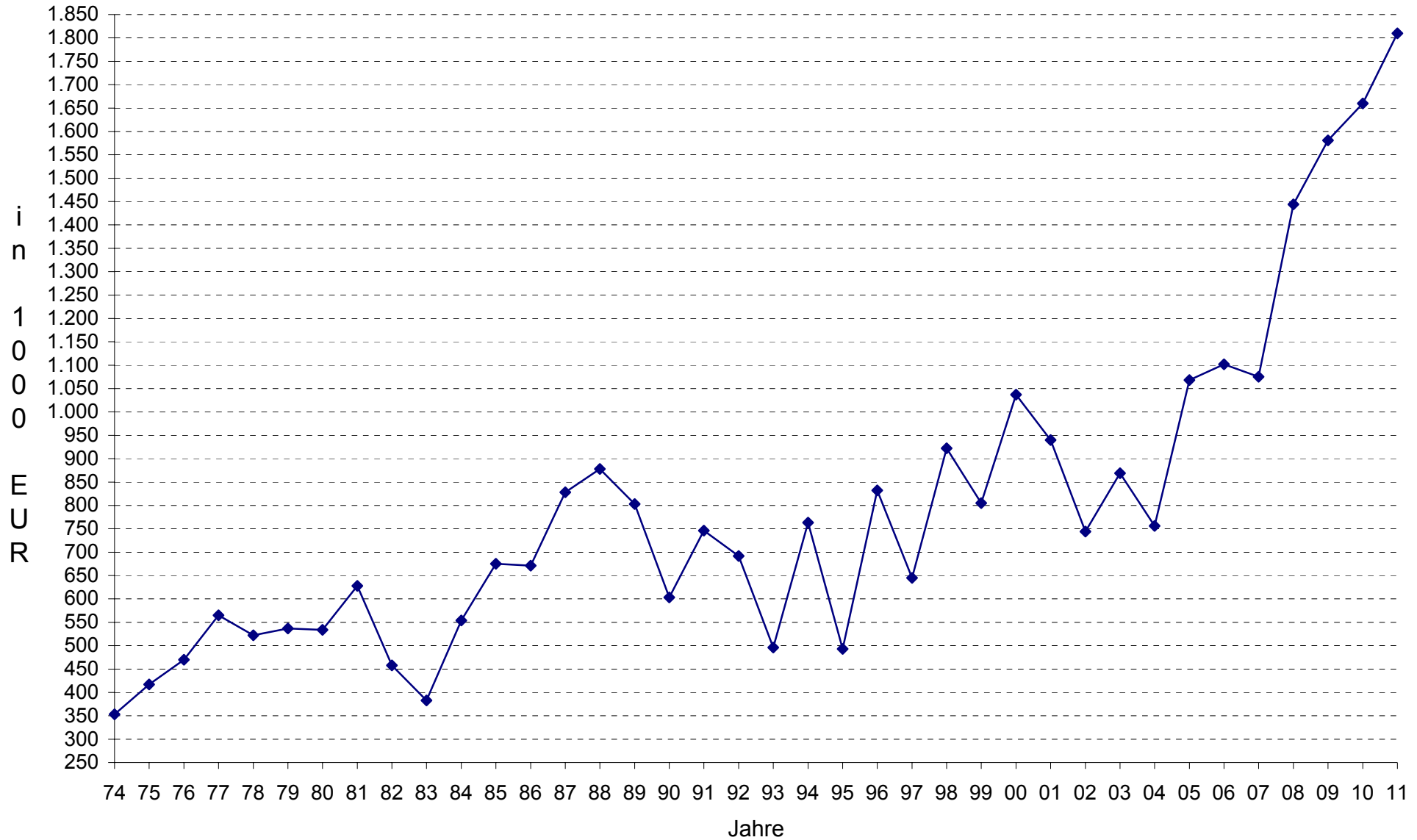
Gemeindeanteil an der Einkommensteuer

nach den Rechnungsergebnissen



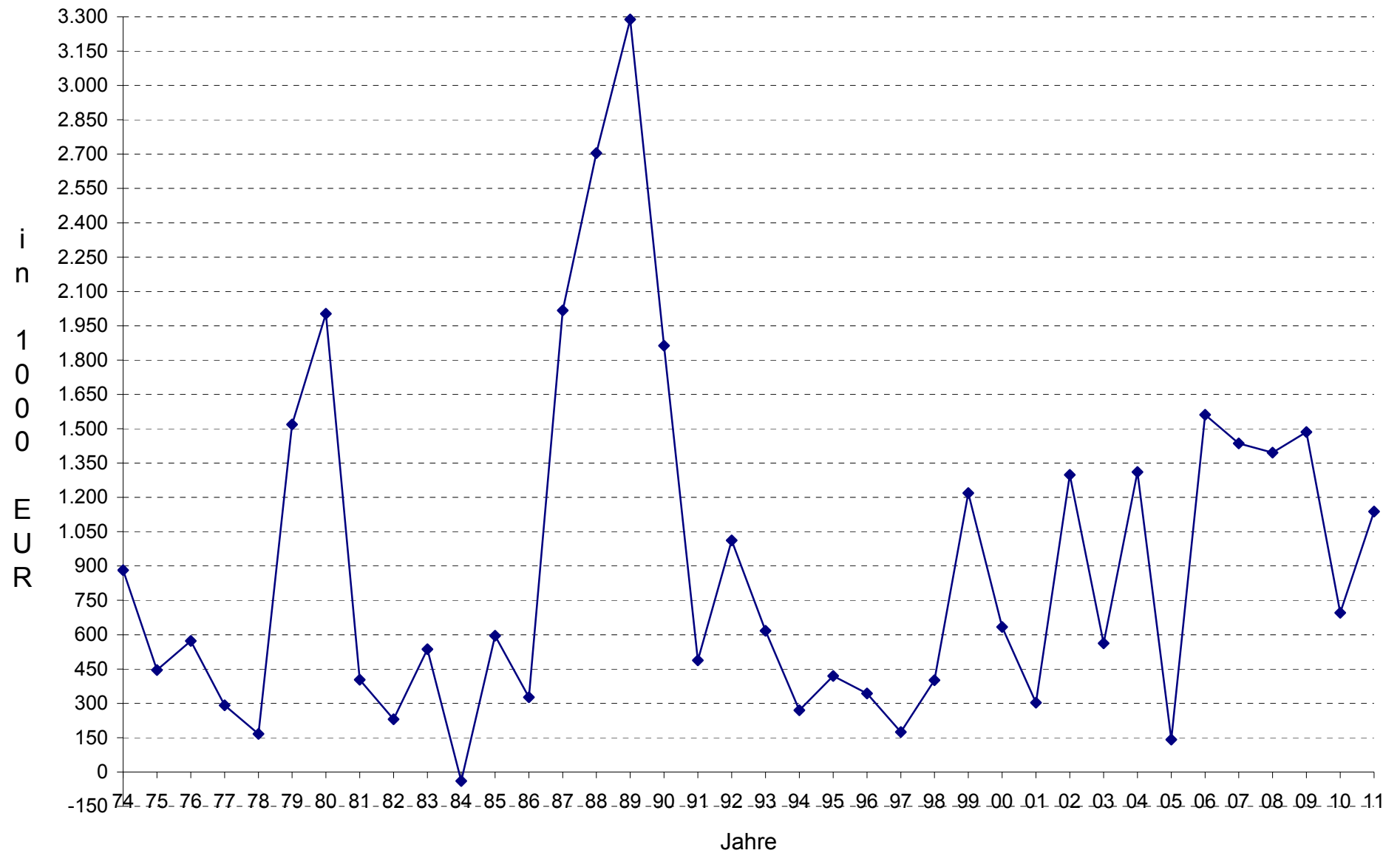
Schlüssel- und Bedarfszuweisungen

nach den Rechnungsergebnissen



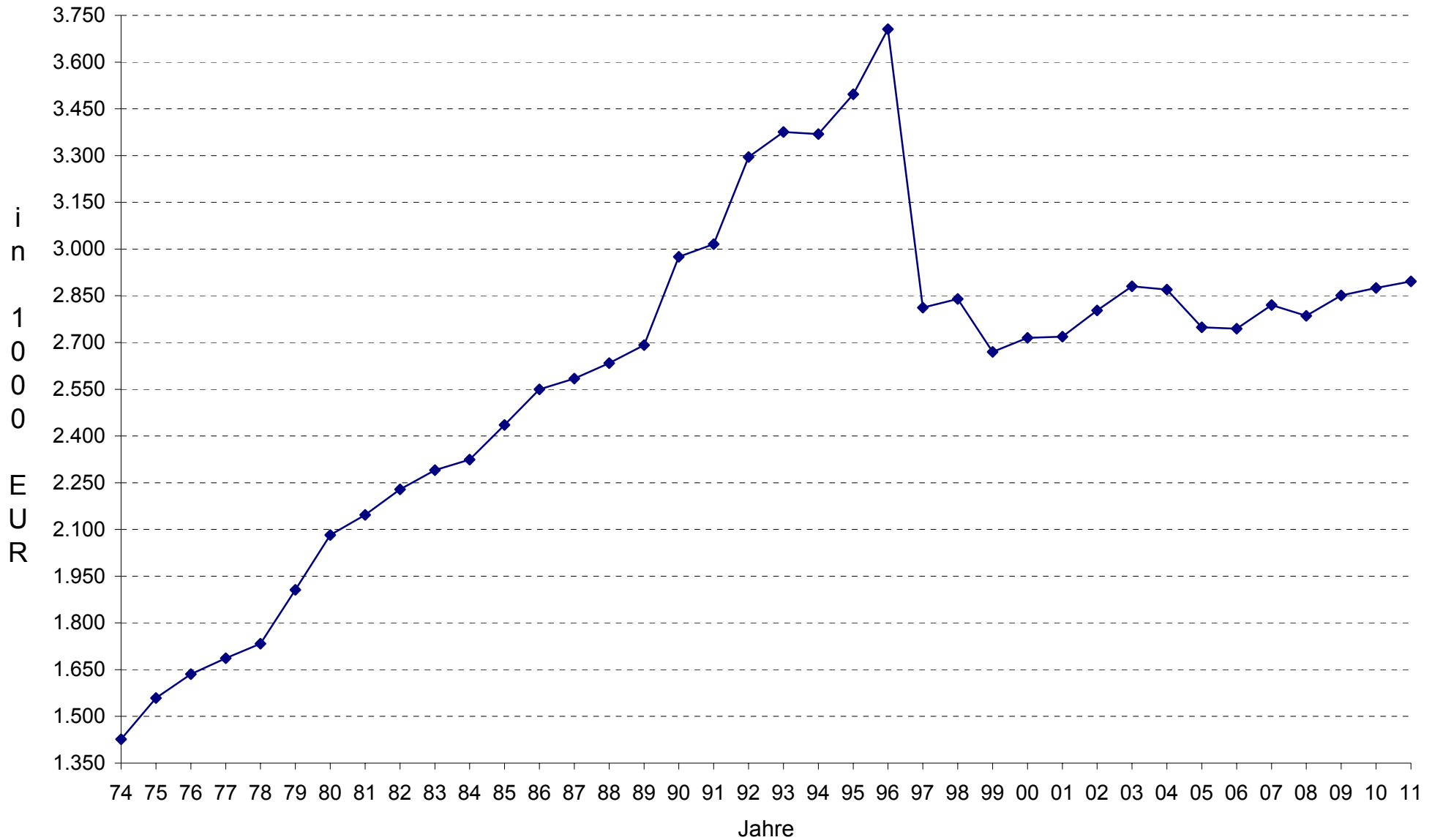
Zuschüsse und Zuweisungen (Bund, Land u.a.)

nach den Rechnungsergebnissen



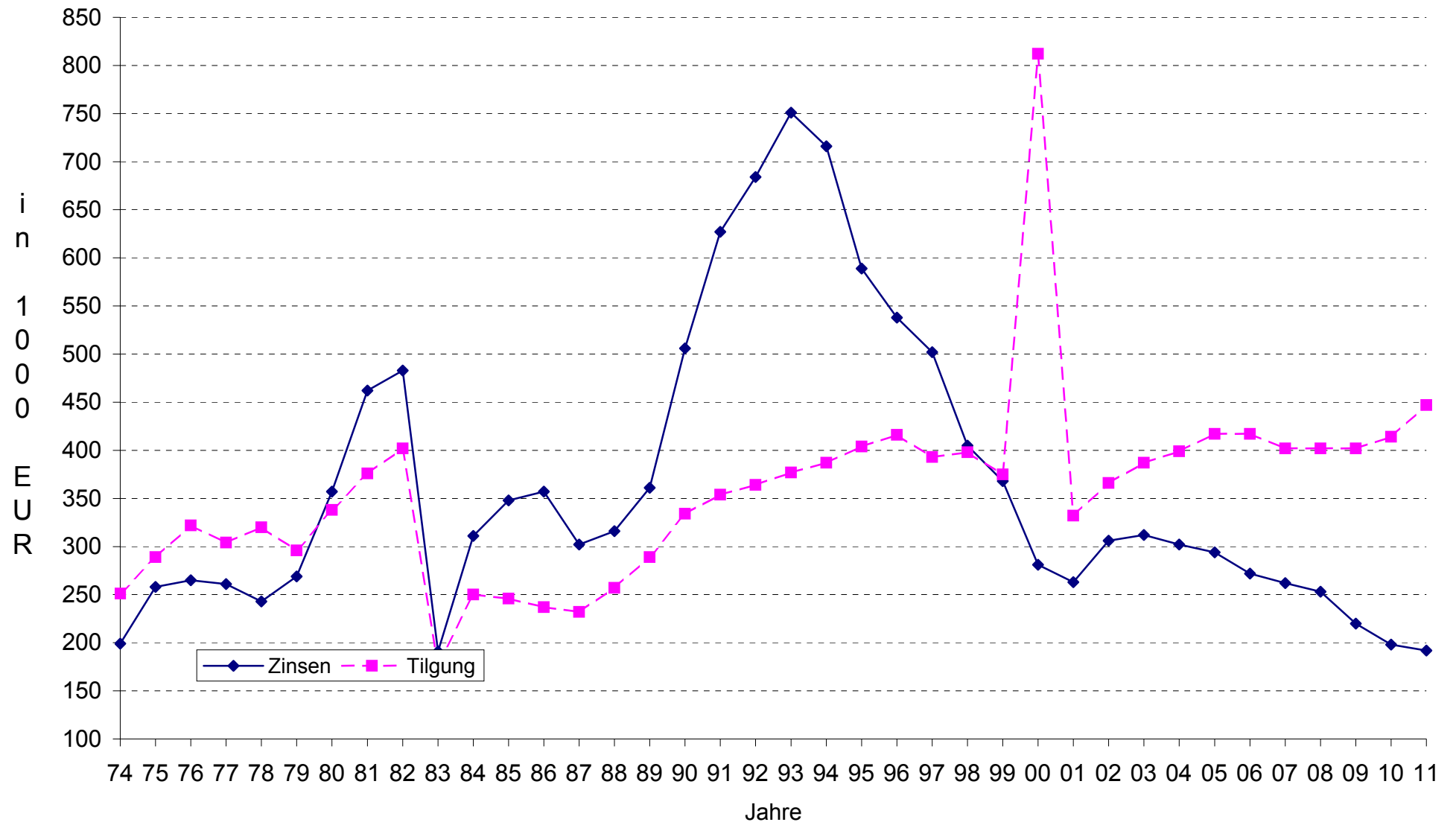
Personalausgaben

(ohne Stadtwerke, Alten- und Pflegeheim [ab 1996] und Kurverwaltung [ab 1999])



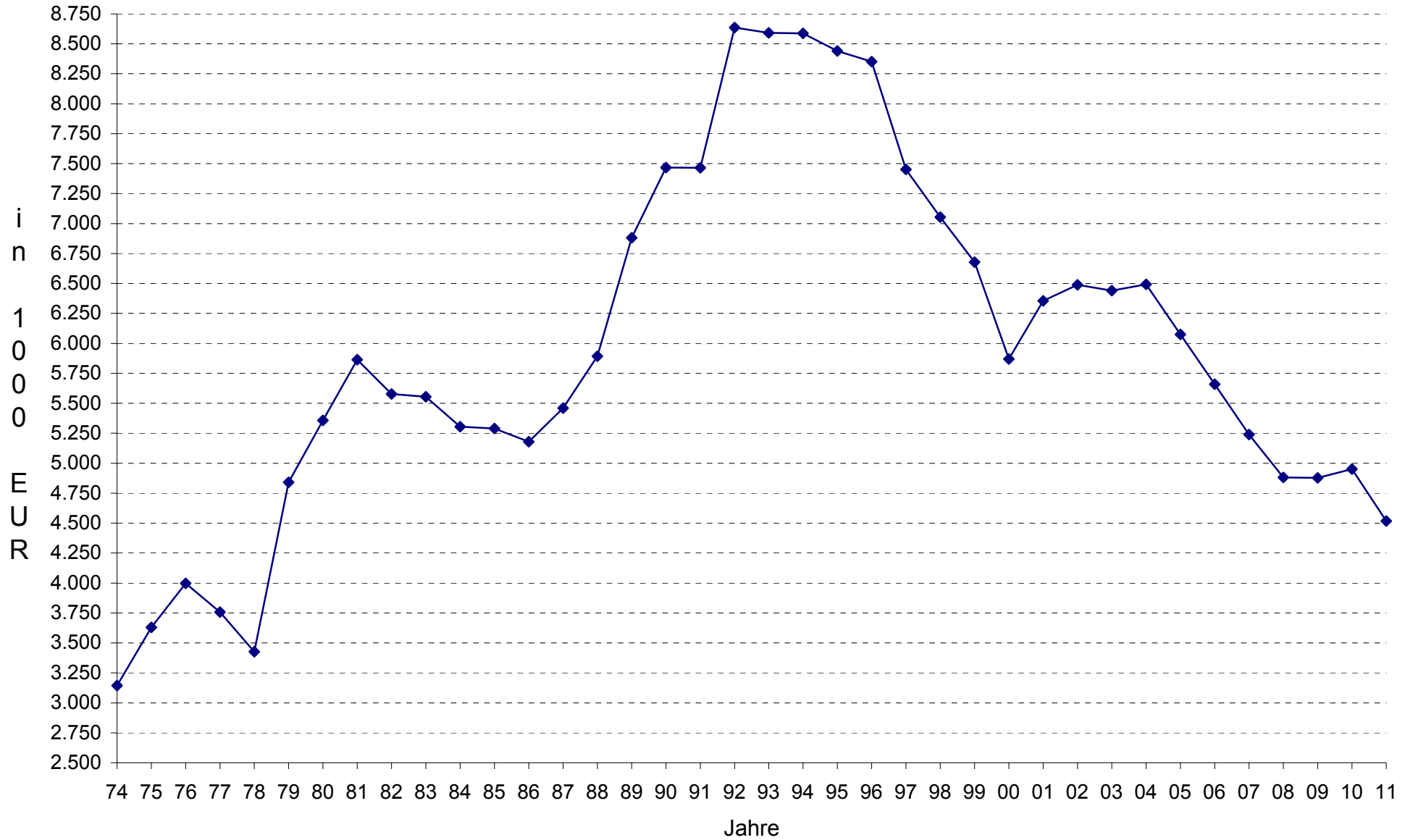
Schuldendienst (Zinsen und Tilgung)

(ohne Stadtwerke und ohne Alten- und Pflegeheim [ab 1996])



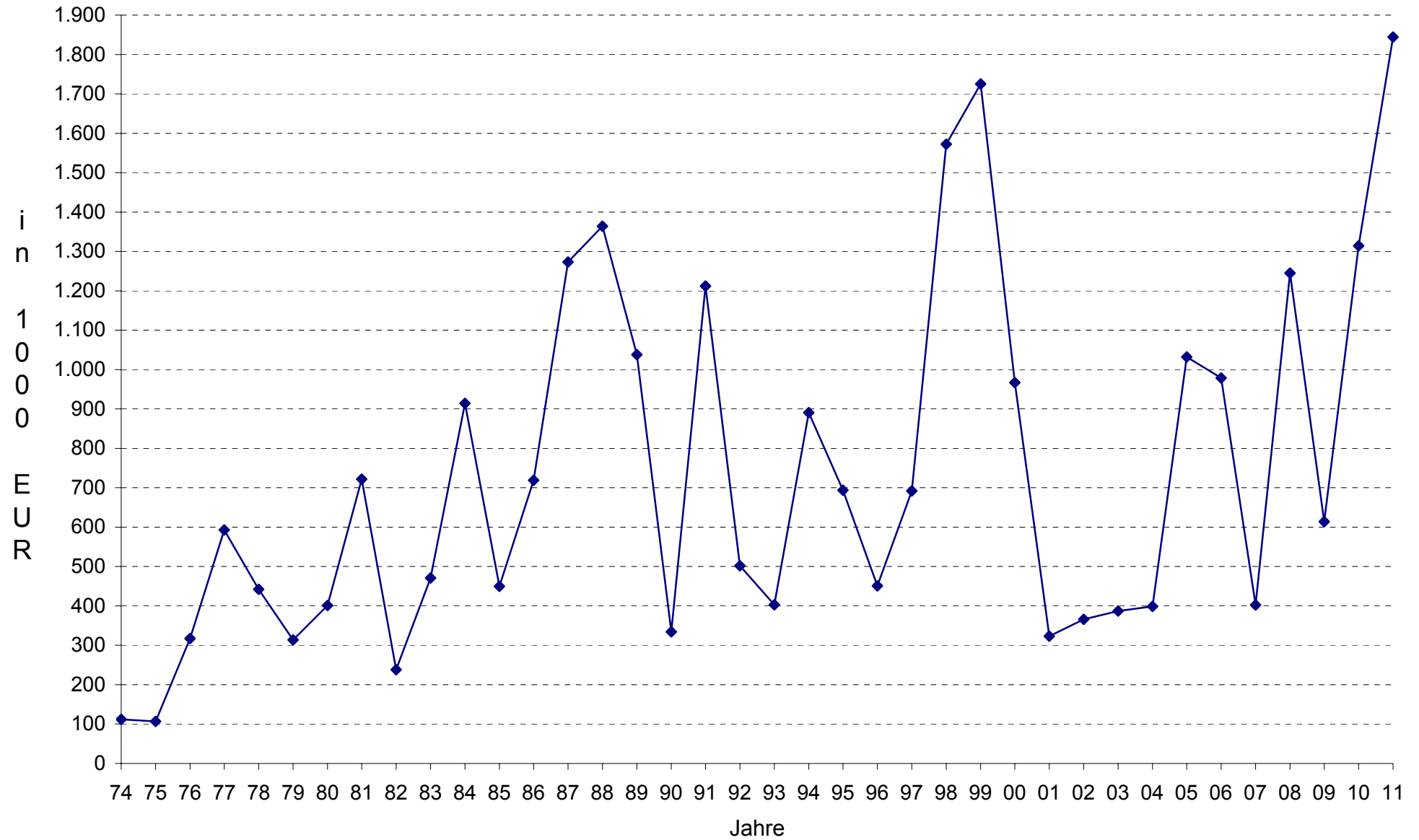
Entwicklung der Verschuldung

(ohne Stadtwerke und ohne Alten- und Pflegeheim [ab 1996])



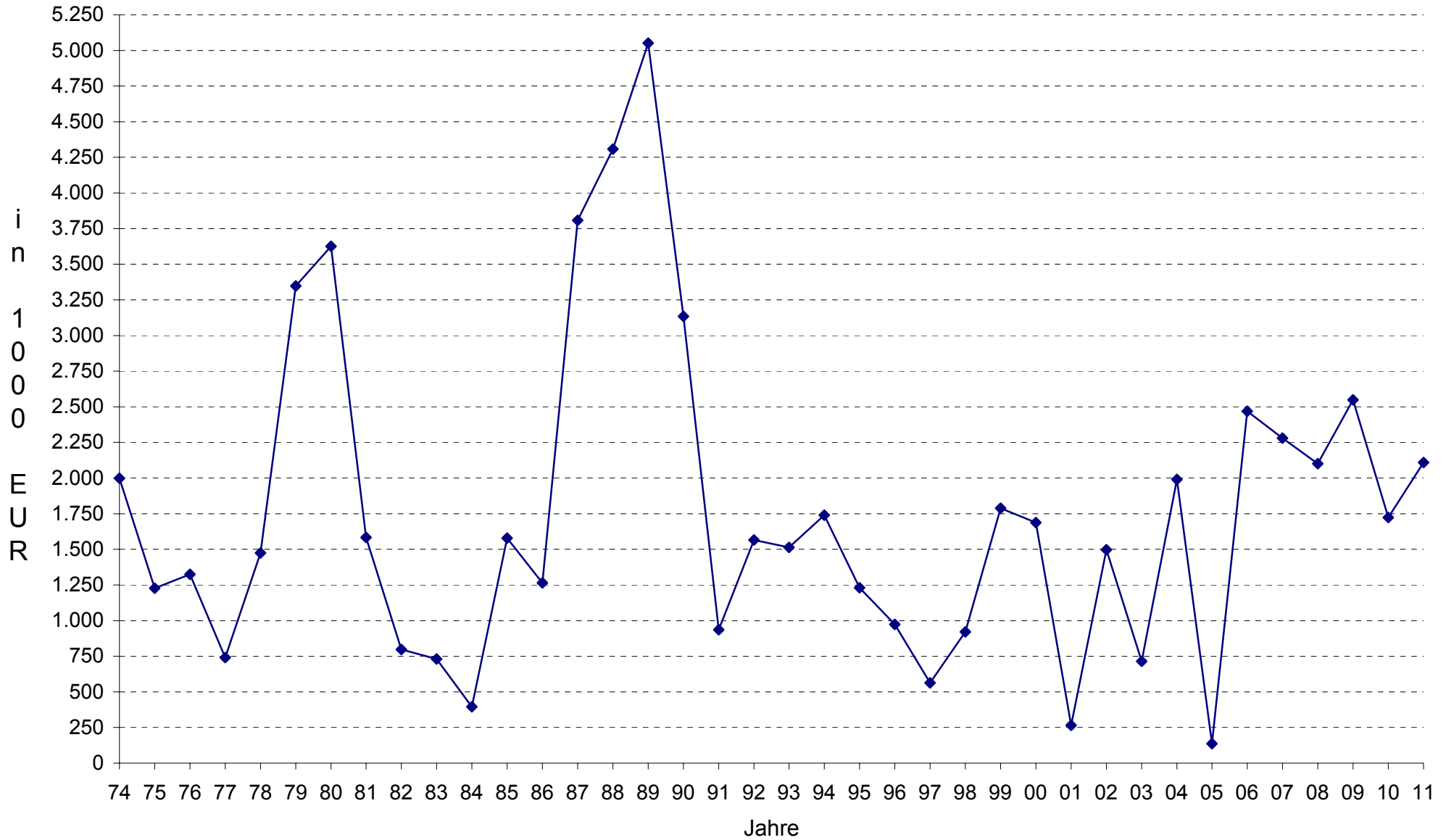
Zuführungen an den Vermögenshaushalt

nach den Rechnungsergebnissen



Baumaßnahmen im Vermögenshaushalt

nach den Rechnungsergebnissen





Auch die Stadt Todtnau beteiligte sich im Jahr 2011 finanziell an der Besucherlenkung beim „Schwarzwald Nordic-Center“ am Notschrei.



Ein Projekt, das im Jahr 2011 im Zuge der Stadtsanierung „Stadtmitte Süd“ realisiert werden konnte, war die Sanierung des Musikpavillons beim Todtnauer Rathaus.



Im Jahr 2011 konnte mit Hilfe von Zuschüssen aus der Feuerwehrförderung und dem Ausgleichstock das neue Einsatzfahrzeug HLF 20/16 für die Freiwillige Feuerwehr Todtnau beschafft werden.





↑
Schwerpunkte bei den Investitionen
im Jahr 2011 waren erneut
Straßensanierungen, wie etwa die
Neugestaltung der „*Franz-Dietsche-
Straße*“ in Todtnau im Zuge der
Stadtsanierung „*Stadtmitte Süd*“

←
Rund 2,4 Mio. € werden seit dem Jahr 2011
in die Sanierung der *Kläranlage Schlecht-
nau* investiert. Davon trägt die Stadt Todtnau
etwa 450.000 €. Der Rest wird durch die
Kostenbeteiligung der Gemeinde Feldberg
und durch Zuschüsse des Landes Baden-
Württemberg finanziert.

Haushaltsrechnung 2011

Verwaltungshaushalt

Haushaltsrechnung Verwaltungshaushalt - Einzelpläne

 Gemeinde **1 Stadt Todtnau**
 Einzelplan **0 Allgemeine Verwaltung**
 Abschnitt **00 Gemeindeorgane**
 U-Abschnitt **0000 Gemeindeorgane**

 Seite : **40**

 HH.-Jahr: **2011**

Haushaltsstelle	Reste vom Vorjahr (K)=Kassenreste (H)=Haushaltsreste EUR	Soll $\overset{= \text{Einnahmen}}{\underset{= \text{Ausgaben}}{\dots}}$./i. Haushaltsreste vom Vorjahr (H) + neue Haushalts- reste (H) EUR	Ist EUR	Neue Reste (K)=Kassenreste (H)=Haushaltsreste EUR	Planvergleich		
					Haushaltsansatz EUR	Soll (Spalte 3) mehr(+) weniger (-) als Ansatz Spalte (6) EUR	zulässige Mehrausgaben Üpl./Apl. bewilligte oder nach § 18 GemHVO EUR
1	2	3	4	5	6	7	8
.1000	E i n n a h m e n Verwaltungsgebühren 1.157,60(K) (H)	1.371,35	1.371,35	1.157,60(K) (H)	2.000,00	-628,65	
.1650	Erstatt. v. Eigenbetrieben o. Eigenges. 5.808,11(K) (H)	19.670,00	18.348,11	7.130,00(K) (H)	23.000,00	-3.330,00	
.1660	Erstatt. v. sonst. öff. Sonderrechnungen (K) (H)	459,20	459,20	(K) (H)	200,00	259,20	
.1680	Erstattungen von übrigen Bereichen (K) (H)	657,00	657,00	(K) (H)	800,00	-143,00	
.1690	Innere Verrechnungen (Verwaltung) (K) (H)	13.291,62	13.291,62	(K) (H)	12.500,00	791,62	
Einn.	6.965,71(K) (H)	35.449,17	34.127,28	8.287,60(K) (H)	38.500,00	-4.101,65 1.050,82	
.4000	A u s g a b e n Entschädigung f. ehrenamtl. Tätigkeit 136,00(K) (H)	78.842,22	78.978,22	(K) (H)	85.000,00	-6.157,78	
.4100	Dienstbezüge Beamte (K) (H)	86.898,55	86.898,55	(K) (H)	86.800,00	98,55	
.4300	Versorgungsaufwand für Beamte (K) (H)	79.389,38	79.389,38	(K) (H)	78.500,00	889,38	

Haushaltsrechnung Verwaltungshaushalt - Einzelpläne

Gemeinde 1 Stadt Todtnau
 Einzelplan 0 Allgemeine Verwaltung
 Abschnitt 00 Gemeindeorgane
 U-Abschnitt 0000 Gemeindeorgane

Haushaltsstelle	Reste vom Vorjahr (K)=Kassenreste (H)=Haushaltsreste EUR	Soll --= Einnahmen = Ausgaben ./= Haushaltsreste vom Vorjahr (H) + neue Haushalts- reste (H) EUR	Ist EUR	Neue Reste (K)=Kassenreste (H)=Haushaltsreste EUR	Planvergleich		
					Haushaltsansatz EUR	Soll (Spalte 3) mehr(+) weniger (-) als Ansatz Spalte (6) EUR	zulässige Mehrausgaben Üpl./Apl. bewilligte oder nach § 18 GemHVO EUR
1	2	3	4	5	6	7	8
.4400	AG-Anteil Soz. (K) (H)	Vers. f. Ehrenbeamte 4.823,09	4.823,09	(K) (H)	5.500,00	-676,91	
.4500	Beihilfen und (K) (H)	Unterstützungen 20.400,00	20.400,00	(K) (H)	20.800,00	-400,00	
.5200	Geräte u. sonst. (K) (H)	Gebrauchsgegenstände 85,23	85,23	(K) (H)	500,00	-414,77	
.5620	Aus- und Fortbildung (K) (H)			(K) (H)	300,00	-300,00	
.5830	Ehrungen, Jubiläen und dergleichen (K) (H)	4.907,63	4.907,63	(K) (H)	8.000,00	-3.092,37	
.6400	Steuern , Versicherungen, Schadensfälle (K) (H)	1.480,79	1.480,79	(K) (H)	1.600,00	-119,21	
.6500	Geschäftsbedarf (K) (H)	234,29	234,29	(K) (H)	300,00	-65,71	
.6521	Geschäftsbedarf, Telefongebühren (K) (H)	1.388,55	1.388,55	(K) (H)	1.500,00	-111,45	
.6540	Reisekosten 936,50(K) (H)	3.200,85	4.137,35	(K) (H)	4.000,00	-799,15	

Haushaltsrechnung Verwaltungshaushalt - Einzelpläne

 Gemeinde **1 Stadt Todtnau**
 Einzelplan **0 Allgemeine Verwaltung**
 Abschnitt **00 Gemeindeorgane**
 U-Abschnitt **0000 Gemeindeorgane**

 Seite : **42**

 HH.-Jahr: **2011**

Haushaltsstelle	Reste vom Vorjahr (K)=Kassenreste (H)=Haushaltsreste EUR	Soll <small>= Einnahmen</small> <small>= Ausgaben</small> ./. Haushaltsreste vom Vorjahr (H) + neue Haushalts- reste (H) EUR	Ist EUR	Neue Reste (K)=Kassenreste (H)=Haushaltsreste EUR	Planvergleich		
					Haushaltsansatz EUR	Soll (Spalte 3) mehr(+) weniger (-) als Ansatz Spalte (6) EUR	zulässige Mehrausgaben Üpl./Apl. bewilligte oder nach § 18 GemHVO EUR
1	2	3	4	5	6	7	8
.6550	Anwalts- u. Gerichtskosten (K) (H)			(K) (H)	1.500,00	-1.500,00	
.6600	Verfügungsmittel (K) (H)	727,80	727,80	(K) (H)	1.000,00	-272,20	
.6680	Vermischte Ausgaben (K) (H)	4.828,23	4.828,23	(K) (H)	3.000,00	1.828,23	
.6682	Ortspauschale OT Brandenburg (K) (H)			(K) (H)	4.400,00	-4.400,00	
.6792	Innere Verrechnungen (Werkhof) (K) (H)	3.374,30	3.374,30	(K) (H)	1.000,00	2.374,30	
Ausg.	1.072,50(K) (H)	290.580,91	291.653,41	(K) (H)	303.700,00	-18.309,55 5.190,46	
UAB +/- 0000	5.893,21(K) (H)	-255.131,74	-257.526,13	8.287,60(K) (H)	-265.200,00	14.207,90 -4.139,64	

Haushaltsrechnung Verwaltungshaushalt - Einzelpläne

Gemeinde 1 Stadt Todtnau
 Einzelplan 0 Allgemeine Verwaltung
 Abschnitt 00 Gemeindeorgane
 U-Abschnitt 0000 Gemeindeorgane

Haushaltsstelle	Reste vom Vorjahr (K)=Kassenreste (H)=Haushaltsreste EUR	Soll $\overset{= \text{Einnahmen}}{- \text{Ausgaben}}$./. Haushaltsreste vom Vorjahr (H) + neue Haushalts- reste (H) EUR	Ist EUR	Neue Reste (K)=Kassenreste (H)=Haushaltsreste EUR	Planvergleich		
					Haushaltsansatz EUR	Soll (Spalte 3) mehr(+) weniger (-) als Ansatz Spalte (6) EUR	zulässige Mehrausgaben Üpl./Apl. bewilligte oder nach § 18 GemHVO EUR
1	2	3	4	5	6	7	8
Einn.	6.965,71 (K) (H)	35.449,17	34.127,28	8.287,60 (K) (H)	38.500,00	-4.101,65 1.050,82	
Ausg.	1.072,50 (K) (H)	290.580,91	291.653,41	(K) (H)	303.700,00	-18.309,55 5.190,46	
AB +/-	5.893,21 (K) (H)	-255.131,74	-257.526,13	8.287,60 (K) (H)	-265.200,00	14.207,90 -4.139,64	
00							

Haushaltsrechnung Verwaltungshaushalt - Einzelpläne

 Gemeinde **1 Stadt Todtnau**
 Einzelplan **0 Allgemeine Verwaltung**
 Abschnitt **02 Hauptverwaltung**
 U-Abschnitt **0200 Hauptverwaltung**

 Seite : **44**

 HH.-Jahr: **2011**

Haushaltsstelle	Reste vom Vorjahr (K)=Kassenreste (H)=Haushaltsreste EUR	Soll == Einnahmen = Ausgaben ./i. Haushaltsreste vom Vorjahr (H) + neue Haushalts- reste (H) EUR	Ist EUR	Neue Reste (K)=Kassenreste (H)=Haushaltsreste EUR	Planvergleich		
					Haushaltsansatz EUR	Soll (Spalte 3) mehr(+) weniger (-) als Ansatz Spalte (6) EUR	zulässige Mehrausgaben Üpl./Apl. bewilligte oder nach § 18 GemHVO EUR
1	2	3	4	5	6	7	8
.1510	E i n n a h m e n Vermischte Einnahmen (K) 3.160,00 (H)	3.160,00	3.160,00	(K) (H)	3.700,00	-540,00	
.1620	Erst. v. Gemeinden u. Gemeindeverbänden (K) 338,20 (H)	338,20	338,20	(K) (H)		338,20	
.1650	Erstatt. v. Eigenbetrieben o. Eigenges. 8.407,87(K) (H)	19.452,58	19.237,87	8.622,58(K) (H)	20.000,00	-547,42	
.1660	Erstatt. v. sonst. öff. Sonderrechnungen (K) 5.594,80 (H)	5.594,80	2.901,00	2.693,80(K) (H)	2.900,00	2.694,80	
.1670	Erstattungen von privaten Unternehmen (K) 625,00 (H)	625,00	25,00	600,00(K) (H)	500,00	125,00	
.1680	Erstattungen von übrigen Bereichen (K) 586,44 (H)	586,44	124,12	462,32(K) (H)	1.000,00	-413,56	
.1690	Innere Verrechnungen (Verwaltung) (K) 59.736,84 (H)	59.736,84	59.736,84	(K) (H)	61.000,00	-1.263,16	
Einn.	8.407,87(K) (H)	89.493,86	85.523,03	12.378,70(K) (H)	89.100,00	-2.764,14 3.158,00	
.4100	A u s g a b e n Dienstbezüge Beamte (K) 38.632,07 (H)	38.632,07	38.632,07	(K) (H)	37.700,00	932,07	

Haushaltsrechnung Verwaltungshaushalt - Einzelpläne

Gemeinde 1 Stadt Todtnau
 Einzelplan 0 Allgemeine Verwaltung
 Abschnitt 02 Hauptverwaltung
 U-Abschnitt 0200 Hauptverwaltung

Haushaltsstelle	Reste vom Vorjahr (K)=Kassenreste (H)=Haushaltsreste EUR	Soll = Einnahmen = Ausgaben ./i. Haushaltsreste vom Vorjahr (H) + neue Haushalts- reste (H) EUR	Ist EUR	Neue Reste (K)=Kassenreste (H)=Haushaltsreste EUR	Planvergleich		
					Haushaltsansatz EUR	Soll (Spalte 3) mehr(+) weniger (-) als Ansatz Spalte (6) EUR	zulässige Mehrausgaben Üpl./Apl. bewilligte oder nach § 18 GemHVO EUR
1	2	3	4	5	6	7	8
.4140	Entgelte für Beschäftigte (K) (H)	120.386,10	120.386,10	(K) (H)	120.000,00	386,10	
.4160	Sonstige Beschäftigten-Entgelte (K) (H)			(K) (H)	500,00	-500,00	
.4300	Versorgungsaufwand für Beamte (K) (H)	56.788,42	56.788,42	(K) (H)	54.800,00	1.988,42	
.4340	Zusatzversorgung für Beschäftigte (K) (H)	10.878,52	10.878,52	(K) (H)	11.000,00	-121,48	
.4440	AG-Anteil Soz. Vers. für Beschäftigte (K) (H)	24.689,17	24.689,17	(K) (H)	24.200,00	489,17	
.4500	Beihilfen und Unterstützungen (K) (H)	21.057,98	21.057,98	(K) (H)	21.500,00	-442,02	
.4600	Personalnebenausgaben (K) (H)			(K) (H)	600,00	-600,00	
.5000	Unterhaltung der Grundstücke und Gebäude (K) (H)	2.181,62	2.181,62	(K) (H)	4.000,00	-1.818,38	
.5100	Unterhalt. d. sonst. unbewegl. Vermögen (K) (H)	91,09	91,09	(K) (H)		91,09	

Haushaltsrechnung Verwaltungshaushalt - Einzelpläne

 Gemeinde **1 Stadt Todtnau**
 Einzelplan **0 Allgemeine Verwaltung**
 Abschnitt **02 Hauptverwaltung**
 U-Abschnitt **0200 Hauptverwaltung**
Seite : 46
HH.-Jahr: 2011

Haushaltsstelle	Reste vom Vorjahr (K)=Kassenreste (H)=Haushaltsreste EUR	Soll <small>= Einnahmen</small> <small>= Ausgaben</small> ./. Haushaltsreste vom Vorjahr (H) + neue Haushalts- reste (H) EUR	Ist EUR	Neue Reste (K)=Kassenreste (H)=Haushaltsreste EUR	Planvergleich		
					Haushaltsansatz EUR	Soll (Spalte 3) mehr(+) weniger (-) als Ansatz Spalte (6) EUR	zulässige Mehrausgaben Üpl./Apl. bewilligte oder nach § 18 GemHVO EUR
1	2	3	4	5	6	7	8
.5200	Geräte u. sonst. Gebrauchsgegenstände 539,21(K) (H)	8.342,71	8.881,92	(K) (H)	8.000,00	342,71	
.5300	Mieten und Pachten (K) (H)	7.367,52	7.367,52	(K) (H)	8.000,00	-632,48	
.5400	Bewirtschaftung Grundstücke und Gebäude 970,99(K) (H)	25.415,47	25.387,11	999,35(K) (H)	28.000,00	-2.584,53	
.5620	Aus- und Fortbildung (K) (H)	161,00	161,00	(K) (H)	2.000,00	-1.839,00	
.6400	Steuern, Versicherungen, Schadensfälle (K) (H)	31.456,02	31.456,02	(K) (H)	32.000,00	-543,98	
.6501	Geschäftsbedarf, Papier usw. (K) (H)	963,96	963,96	(K) (H)	2.000,00	-1.036,04	
.6502	Geschäftsbedarf, Fachliterat., Erg.Lief. (K) (H)	2.747,67	2.747,67	(K) (H)	2.500,00	247,67	
.6510	Geschäftsbedarf, Zeitungen, Amtsblätter (K) (H)	965,46	965,46	(K) (H)	1.100,00	-134,54	
.6520	Geschäftsbedarf, Portoaufwand 317,68(K) (H)	9.541,45	9.201,08	658,05(K) (H)	14.000,00	-4.458,55	

Haushaltsrechnung Verwaltungshaushalt - Einzelpläne

Gemeinde 1 Stadt Todtnau
 Einzelplan 0 Allgemeine Verwaltung
 Abschnitt 02 Hauptverwaltung
 U-Abschnitt 0200 Hauptverwaltung

Haushaltsstelle	Reste vom Vorjahr (K)=Kassenreste (H)=Haushaltsreste EUR	Soll -= Einnahmen = Ausgaben ./= Haushaltsreste vom Vorjahr (H) + neue Haushalts- reste (H) EUR	Ist EUR	Neue Reste (K)=Kassenreste (H)=Haushaltsreste EUR	Planvergleich		
					Haushaltsansatz EUR	Soll (Spalte 3) mehr(+) weniger (-) als Ansatz Spalte (6) EUR	zulässige Mehrausgaben Üpl./Apl. bewilligte oder nach § 18 GemHVO EUR
1	2	3	4	5	6	7	8
.6521	Geschäftsbedarf, Telefongebühren (K) (H)	4.525,89	4.525,89	(K) (H)	3.800,00	725,89	
.6530	Geschäftsbedarf, Hausdruckerei-Ausgaben (K) (H)	1.268,13	1.268,13	(K) (H)	1.500,00	-231,87	
.6540	Geschäftsbedarf, Reisekosten (K) (H)	616,57	616,57	(K) (H)	500,00	116,57	
.6570	Kosten für Lohnabrechnungen (K) (H)	10.292,28	10.292,28	(K) (H)		10.292,28	
.6610	Mitgliedsbeiträge an Verbände, Vereine (K) (H)	6.400,90	6.400,90	(K) (H)	6.500,00	-99,10	
.6680	Vermischte Ausgaben (K) (H)	2.350,50	2.013,04	337,46(K) (H)	11.000,00	-8.649,50	
.6792	Innere Verrechnungen (Werkhof) (K) (H)	3.500,15	3.500,15	(K) (H)	5.000,00	-1.499,85	

Haushaltsrechnung **Verwaltungshaushalt - Einzelpläne**

Gemeinde **1 Stadt Todtnau**
 Einzelplan **0 Allgemeine Verwaltung**
 Abschnitt **02 Hauptverwaltung**
 U-Abschnitt **0200 Hauptverwaltung**

Seite : **48**

HH.-Jahr: **2011**

Haushaltsstelle	Reste vom Vorjahr (K)=Kassenreste (H)=Haushaltsreste EUR	Soll <small>== Einnahmen = Ausgaben</small> ./i. Haushaltsreste vom Vorjahr (H) + neue Haushalts- reste (H) EUR	Ist EUR	Neue Reste (K)=Kassenreste (H)=Haushaltsreste EUR	Planvergleich		
					Haushaltsansatz EUR	Soll (Spalte 3) mehr(+) weniger (-) als Ansatz Spalte (6) EUR	zulässige Mehrausgaben Üpl./Apl. bewilligte oder nach § 18 GemHVO EUR
1	2	3	4	5	6	7	8
Ausg.	1.827,88(K) (H)	390.620,65	390.453,67	1.994,86(K) (H)	400.200,00	-25.191,32 15.611,97	
UAB +/- 0200	6.579,99(K) (H)	-301.126,79	-304.930,64	10.383,84(K) (H)	-311.100,00	22.427,18 -12.453,97	

Haushaltsrechnung Verwaltungshaushalt - Einzelpläne

Gemeinde 1 Stadt Todtnau
 Einzelplan 0 Allgemeine Verwaltung
 Abschnitt 02 Hauptverwaltung
 U-Abschnitt 0201 Amtsblatt "Todtnauer Nachrichten"

Haushaltsstelle	Reste vom Vorjahr (K)=Kassenreste (H)=Haushaltsreste EUR	Soll = Einnahmen = Ausgaben ./. Haushaltsreste vom Vorjahr (H) + neue Haushalts- reste (H) EUR	Ist EUR	Neue Reste (K)=Kassenreste (H)=Haushaltsreste EUR	Planvergleich		
					Haushaltsansatz EUR	Soll (Spalte 3) mehr(+) weniger (-) als Ansatz Spalte (6) EUR	zulässige Mehrausgaben Üpl./Apl. bewilligte oder nach § 18 GemHVO EUR
1	2	3	4	5	6	7	8
	E i n n a h m e n						
.1310	Bezugsentgelte 114,84(K) (H)	29.345,14	29.350,82	109,16(K) (H)	30.000,00	-654,86	
.1510	Vermischte Einnahmen 851,45(K) (H)	10.246,97	9.850,18	1.248,24(K) (H)	10.000,00	246,97	
Einn.	966,29(K) (H)	39.592,11	39.201,00	1.357,40(K) (H)	40.000,00	-654,86 246,97	
	A u s g a b e n						
.4160	Entgelte an Austräger (K) (H)	8.384,40	8.384,40	(K) (H)	10.000,00	-1.615,60	
.4380	Zusatzversorgung für Sonstige (K) (H)	112,66	112,66	(K) (H)	100,00	12,66	
.4480	AG-Anteil Sozialversicherung Sonstige (K) (H)	2.313,12	2.313,12	(K) (H)	2.500,00	-186,88	
.6500	Geschäftsbedarf (K) (H)	7.024,16	7.024,16	(K) (H)	5.500,00	1.524,16	
.6680	Vermischte Ausgaben (K) (H)	2.423,28	2.423,28	(K) (H)	200,00	2.223,28	
.6790	Innere Verrechnungen (Verwaltung) (K) (H)	43.233,33	43.233,33	(K) (H)	43.500,00	-266,67	

Haushaltsrechnung **Verwaltungshaushalt - Einzelpläne**
 Gemeinde **1 Stadt Todtnau**
 Einzelplan **0 Allgemeine Verwaltung**
 Abschnitt **02 Hauptverwaltung**
 U-Abschnitt **0201 Amtsblatt "Todtnauer Nachrichten"**

Seite : 50
HH.-Jahr: 2011

Haushaltsstelle	Reste vom Vorjahr (K)=Kassenreste (H)=Haushaltsreste EUR	Soll <small>== Einnahmen = Ausgaben</small> ./i. Haushaltsreste vom Vorjahr (H) + neue Haushalts- reste (H) EUR	Ist EUR	Neue Reste (K)=Kassenreste (H)=Haushaltsreste EUR	Planvergleich		
					Haushaltsansatz EUR	Soll (Spalte 3) mehr(+) weniger (-) als Ansatz Spalte (6) EUR	zulässige Mehrausgaben Üpl./Apl. bewilligte oder nach § 18 GemHVO EUR
1	2	3	4	5	6	7	8
Ausg.	(K)	63.490,95	63.490,95	(K)	61.800,00	-2.069,15	
	(H)			(H)		3.760,10	
UAB +/- 0201	966,29(K)	-23.898,84	-24.289,95	1.357,40(K)	-21.800,00	1.414,29	
	(H)			(H)		-3.513,13	

Haushaltsrechnung Verwaltungshaushalt - Einzelpläne

Gemeinde 1 Stadt Todtnau
 Einzelplan 0 Allgemeine Verwaltung
 Abschnitt 02 Hauptverwaltung
 U-Abschnitt 0202 Ortsverwaltung Aftersteg

Haushaltsstelle	Reste vom Vorjahr (K)=Kassenreste (H)=Haushaltsreste EUR	Soll --= Einnahmen = Ausgaben ./= Haushaltsreste vom Vorjahr (H) + neue Haushalts- reste (H) EUR	Ist EUR	Neue Reste (K)=Kassenreste (H)=Haushaltsreste EUR	Planvergleich		
					Haushaltsansatz EUR	Soll (Spalte 3) mehr(+) weniger (-) als Ansatz Spalte (6) EUR	zulässige Mehrausgaben Üpl./Apl. bewilligte oder nach § 18 GemHVO EUR
1	2	3	4	5	6	7	8
.1400	E i n n a h m e n Mieten und Pachten 320,00(K) (H)	182,00	502,00	(K) (H)	500,00	-318,00	
.1510	Vermischte Einnahmen (K) (H)			(K) (H)	100,00	-100,00	
Einn.	320,00(K) (H)	182,00	502,00	(K) (H)	600,00	-418,00	
.4140	A u s g a b e n Entgelte für Beschäftigte (K) (H)	2.030,80	2.030,80	(K) (H)	2.000,00	30,80	
.4340	Zusatzversorgung für Beschäftigte (K) (H)	187,30	187,30	(K) (H)	200,00	-12,70	
.4440	AG-Anteil Soz. Vers. für Beschäftigte (K) (H)	648,75	648,75	(K) (H)	700,00	-51,25	
.5000	Unterhaltung der Grundstücke und Gebäude 404,79(K) (H)	1.159,88	1.564,67	(K) (H)	2.500,00	-1.340,12	
.5200	Geräte u. sonst. Gebrauchsgegenstände (K) (H)	61,24	61,24	(K) (H)	100,00	-38,76	
.5300	Mieten und Pachten (K) (H)	357,76	357,76	(K) (H)	400,00	-42,24	

Haushaltsrechnung Verwaltungshaushalt - Einzelpläne

Gemeinde 1 Stadt Todtnau
 Einzelplan 0 Allgemeine Verwaltung
 Abschnitt 02 Hauptverwaltung
 U-Abschnitt 0202 Ortsverwaltung Aftersteg

Haushaltsstelle	Reste vom Vorjahr (K)=Kassenreste (H)=Haushaltsreste EUR	Soll $\overset{= \text{Einnahmen}}{=} \text{Ausgaben}$./i. Haushaltsreste vom Vorjahr (H) + neue Haushalts- reste (H) EUR	Ist EUR	Neue Reste (K)=Kassenreste (H)=Haushaltsreste EUR	Planvergleich		
					Haushaltsansatz EUR	Soll (Spalte 3) mehr(+) weniger (-) als Ansatz Spalte (6) EUR	zulässige Mehrausgaben Üpl./Apl. bewilligte oder nach § 18 GemHVO EUR
1	2	3	4	5	6	7	8
.5400	Bewirtschaftung (K) (H)	Grundstücke und 4.588,95	Gebäude 4.588,95	(K) (H)	5.000,00	-411,05	
.6400	Steuern, Versicherungen, Schadensfälle (K) (H)	114,34	114,34	(K) (H)	200,00	-85,66	
.6500	Geschäftsbedarf (K) (H)			(K) (H)	100,00	-100,00	
.6521	Geschäftsbedarf, Telefongebühren (K) (H)	390,35	362,48	27,87(K) (H)	300,00	90,35	
.6680	Vermischte Ausgaben (K) (H)	102,14	102,14	(K) (H)	100,00	2,14	
.6682	Ortspauschale (K) (H)			(K) (H)	1.500,00	-1.500,00	
.6792	Innere Verrechnungen (Werkhof) (K) (H)	636,70	636,70	(K) (H)	2.000,00	-1.363,30	

Haushaltsrechnung Verwaltungshaushalt - Einzelpläne

Gemeinde 1 Stadt Todtnau
 Einzelplan 0 Allgemeine Verwaltung
 Abschnitt 02 Hauptverwaltung
 U-Abschnitt 0202 Ortsverwaltung Aftersteg

Haushaltsstelle	Reste vom Vorjahr (K)=Kassenreste (H)=Haushaltsreste EUR	Soll --= Einnahmen = Ausgaben ./.= Haushaltsreste vom Vorjahr (H) + neue Haushalts- reste (H) EUR	Ist EUR	Neue Reste (K)=Kassenreste (H)=Haushaltsreste EUR	Planvergleich		
					Haushaltsansatz EUR	Soll (Spalte 3) mehr(+) weniger (-) als Ansatz Spalte (6) EUR	zulässige Mehrausgaben Üpl./Apl. bewilligte oder nach § 18 GemHVO EUR
	2	3	4	5	6	7	8
Ausg.	404,79(K) (H)	10.278,21	10.655,13	27,87(K) (H)	15.100,00	-4.945,08 123,29	
UAB +/- 0202	-84,79(K) (H)	-10.096,21	-10.153,13	-27,87(K) (H)	-14.500,00	4.527,08 -123,29	

Haushaltsrechnung **Verwaltungshaushalt - Einzelpläne**

Gemeinde **1 Stadt Todtnau**
 Einzelplan **0 Allgemeine Verwaltung**
 Abschnitt **02 Hauptverwaltung**
 U-Abschnitt **0203 Ortsverwaltung Geschwend**

Haushaltsstelle	Reste vom Vorjahr (K)=Kassenreste (H)=Haushaltsreste EUR	Soll $\overset{= \text{Einnahmen}}{\underset{= \text{Ausgaben}}{\dots}}$./i. Haushaltsreste vom Vorjahr (H) + neue Haushaltsreste (H) EUR	Ist EUR	Neue Reste (K)=Kassenreste (H)=Haushaltsreste EUR	Planvergleich		
					Haushaltsansatz EUR	Soll (Spalte 3) mehr(+) weniger (-) als Ansatz Spalte (6) EUR	zulässige Mehrausgaben Üpl./Apl. bewilligte oder nach § 18 GemHVO EUR
1	2	3	4	5	6	7	8
Einn.	E i n n a h m e n (K) (H)			(K) (H)		- - - - -	
.4140	A u s g a b e n Entgelte für Beschäftigte (K) 430,54 (H)	430,54	430,54	(K) (H)	500,00	-69,46	
.4340	Zusatzversorgung für Beschäftigte (K) 43,28 (H)	43,28	43,28	(K) (H)	100,00	-56,72	
.4440	AG-Anteil Soz. Vers. für Beschäftigte (K) 78,73 (H)	78,73	78,73	(K) (H)	100,00	-21,27	
.5000	Unterhaltung der Grundstücke und Gebäude (K) 20,61 (H)	20,61	20,61	(K) (H)	100,00	-79,39	
.5200	Geräte u. sonst. Gebrauchsgegenstände (K) 48,34 (H)	48,34	48,34	(K) (H)	100,00	-51,66	
.5400	Bewirtschaftung Grundstücke und Gebäude (K) 560,92 (H)	560,92	560,92	(K) (H)	800,00	-239,08	
.6400	Steuern, Versicherungen, Schadensfälle (K) 114,34 (H)	114,34	114,34	(K) (H)	200,00	-85,66	
.6500	Geschäftsbedarf (K) (H)			(K) (H)	100,00	-100,00	

Haushaltsrechnung Verwaltungshaushalt - Einzelpläne

Gemeinde 1 Stadt Todtnau
 Einzelplan 0 Allgemeine Verwaltung
 Abschnitt 02 Hauptverwaltung
 U-Abschnitt 0203 Ortsverwaltung Geschwend

Haushaltsstelle	Reste vom Vorjahr (K)=Kassenreste (H)=Haushaltsreste EUR	Soll --= Einnahmen = Ausgaben ./i. Haushaltsreste vom Vorjahr (H) + neue Haushalts- reste (H) EUR	Ist EUR	Neue Reste (K)=Kassenreste (H)=Haushaltsreste EUR	Planvergleich		
					Haushaltsansatz EUR	Soll (Spalte 3) mehr(+) weniger (-) als Ansatz Spalte (6) EUR	zulässige Mehrausgaben Üpl./Apl. bewilligte oder nach § 18 GemHVO EUR
1	2	3	4	5	6	7	8
.6521	Geschäftsbedarf, Telefongebühren (K) 243,42 (H)	243,42	223,15	20,27(K) (H)	300,00	-56,58	
.6680	Vermischte Ausgaben (K) 4,84 (H)	4,84	4,84	(K) (H)		4,84	
.6682	Ortspauschale (K) (H)			(K) (H)	1.900,00	-1.900,00	
.6792	Innere Verrechnungen (Werkhof) (K) 33,75 (H)	33,75	33,75	(K) (H)	1.500,00	-1.466,25	
Ausg.	(K) 1.578,77 (H)	1.578,77	1.558,50	20,27(K) (H)	5.700,00	-4.126,07 4,84	
UAB +/- 0203	(K) -1.578,77 (H)	-1.578,77	-1.558,50	-20,27(K) (H)	-5.700,00	4.126,07 -4,84	

Haushaltsrechnung **Verwaltungshaushalt - Einzelpläne**

Gemeinde **1 Stadt Todtnau**
 Einzelplan **0 Allgemeine Verwaltung**
 Abschnitt **02 Hauptverwaltung**
 U-Abschnitt **0204 Ortsverwaltung Muggenbrunn**

Haushaltsstelle	Reste vom Vorjahr (K)=Kassenreste (H)=Haushaltsreste EUR	Soll $\overset{= \text{Einnahmen}}{\underset{= \text{Ausgaben}}{\dots}}$./i. Haushaltsreste vom Vorjahr (H) + neue Haushaltsreste (H) EUR	Ist EUR	Neue Reste (K)=Kassenreste (H)=Haushaltsreste EUR	Planvergleich		
					Haushaltsansatz EUR	Soll (Spalte 3) mehr(+) weniger (-) als Ansatz Spalte (6) EUR	zulässige Mehrausgaben Üpl./Apl. bewilligte oder nach § 18 GemHVO EUR
1	2	3	4	5	6	7	8
.1510	E i n n a h m e n Vermischte Einnahmen (K) (H)			(K) (H)	100,00	-100,00	
Einn.	(K) (H)			(K) (H)	100,00	-100,00	
.4140	A u s g a b e n Entgelte für Beschäftigte (K) (H)	2.041,80	2.041,80	(K) (H)	1.700,00	341,80	
.4340	Zusatzversorgung für Beschäftigte (K) (H)	177,50	177,50	(K) (H)	200,00	-22,50	
.4440	AG-Anteil Soz. Vers. für Beschäftigte (K) (H)	575,25	575,25	(K) (H)	500,00	75,25	
.5000	Unterhaltung der Grundstücke und Gebäude (K) (H)	809,32	809,32	(K) (H)	1.000,00	-190,68	
.5200	Geräte u. sonst. Gebrauchsgegenstände (K) (H)	201,38	201,38	(K) (H)	200,00	1,38	
.5400	Bewirtschaftung Grundstücke und Gebäude (K) (H)	7.422,25	7.422,25	(K) (H)	3.000,00	4.422,25	
.6400	Steuern, Versicherungen, Schadensfälle (K) (H)	114,34	114,34	(K) (H)	200,00	-85,66	

Haushaltsrechnung Verwaltungshaushalt - Einzelpläne

Gemeinde 1 Stadt Todtnau
 Einzelplan 0 Allgemeine Verwaltung
 Abschnitt 02 Hauptverwaltung
 U-Abschnitt 0204 Ortsverwaltung Muggenbrunn

Haushaltsstelle	Reste vom Vorjahr (K)=Kassenreste (H)=Haushaltsreste EUR	Soll --= Einnahmen = Ausgaben ./= Haushaltsreste vom Vorjahr (H) + neue Haushalts- reste (H) EUR	Ist EUR	Neue Reste (K)=Kassenreste (H)=Haushaltsreste EUR	Planvergleich		
					Haushaltsansatz EUR	Soll (Spalte 3) mehr(+) weniger (-) als Ansatz Spalte (6) EUR	zulässige Mehrausgaben Üpl./Apl. bewilligte oder nach § 18 GemHVO EUR
1	2	3	4	5	6	7	8
.6500	Geschäftsbedarf (K) 6,35 (H)	6,35	6,35	(K) (H)	100,00	-93,65	
.6521	Geschäftsbedarf, Telefongebühren (K) 391,69 (H)	391,69	365,41	26,28(K) (H)	300,00	91,69	
.6680	Vermischte Ausgaben (K) 34,84 (H)	34,84	34,84	(K) (H)		34,84	
.6682	Ortspauschale (K) (H)			(K) (H)	1.700,00	-1.700,00	
.6792	Innere Verrechnungen (Werkhof) (K) 322,25 (H)	322,25	322,25	(K) (H)	1.500,00	-1.177,75	
Ausg.	(K) 12.096,97 (H)	12.096,97	12.070,69	26,28(K) (H)	10.400,00	-3.270,24 4.967,21	
UAB +/- 0204	(K) -12.096,97 (H)	-12.096,97	-12.070,69	-26,28(K) (H)	-10.300,00	3.170,24 -4.967,21	

Haushaltsrechnung Verwaltungshaushalt - Einzelpläne

 Gemeinde **1 Stadt Todtnau**
 Einzelplan **0 Allgemeine Verwaltung**
 Abschnitt **02 Hauptverwaltung**
 U-Abschnitt **0205 Ortsverwaltung Präg**

 Seite : **58**

 HH.-Jahr: **2011**

Haushaltsstelle	Reste vom Vorjahr (K)=Kassenreste (H)=Haushaltsreste EUR	Soll $\overset{= \text{Einnahmen}}{\underset{= \text{Ausgaben}}{\dots}}$./j. Haushaltsreste vom Vorjahr (H) + neue Haushalts- reste (H) EUR	Ist EUR	Neue Reste (K)=Kassenreste (H)=Haushaltsreste EUR	Planvergleich		
					Haushaltsansatz EUR	Soll (Spalte 3) mehr(+) weniger (-) als Ansatz Spalte (6) EUR	zulässige Mehrausgaben Üpl./Apl. bewilligte oder nach § 18 GemHVO EUR
1	2	3	4	5	6	7	8
.1400	E i n n a h m e n Mieten und Pachten (K) 610,00 (H)	610,00	610,00	(K) (H)	500,00	110,00	
.1510	Vermischte Einnahmen (K) (H)			(K) (H)	100,00	-100,00	
.1680	Erstattungen von übrigen Bereichen (K) (H)			(K) (H)	100,00	-100,00	
Einn.	(K) (H)	610,00	610,00	(K) (H)	700,00	-200,00 110,00	
.4140	A u s g a b e n Entgelte für Beschäftigte (K) 3.906,49 (H)	3.906,49	3.906,49	(K) (H)	3.800,00	106,49	
.4340	Zusatzversorgung für Beschäftigte (K) 326,50 (H)	326,50	326,50	(K) (H)	400,00	-73,50	
.4440	AG-Anteil Soz. Vers. für Beschäftigte (K) 764,79 (H)	764,79	764,79	(K) (H)	800,00	-35,21	
.4500	Beihilfen und Unterstützungen (K) 1,35 (H)	1,35	1,35	(K) (H)		1,35	
.5000	Unterhaltung der Grundstücke und Gebäude (K) 772,07 (H)	772,07	772,07	(K) (H)	1.200,00	-427,93	

Haushaltsrechnung **Verwaltungshaushalt - Einzelpläne**

Gemeinde **1 Stadt Todtnau**
 Einzelplan **0 Allgemeine Verwaltung**
 Abschnitt **02 Hauptverwaltung**
 U-Abschnitt **0205 Ortsverwaltung Präg**

Haushaltsstelle	Reste vom Vorjahr (K)=Kassenreste (H)=Haushaltsreste EUR	Soll $\overset{= \text{Einnahmen}}{=} \text{Ausgaben}$./i. Haushaltsreste vom Vorjahr (H) + neue Haushalts- reste (H) EUR	Ist EUR	Neue Reste (K)=Kassenreste (H)=Haushaltsreste EUR	Planvergleich		
					Haushaltsansatz EUR	Soll (Spalte 3) mehr(+) weniger (-) als Ansatz Spalte (6) EUR	zulässige Mehrausgaben Üpl./Apl. bewilligte oder nach § 18 GemHVO EUR
1	2	3	4	5	6	7	8
.5200	Geräte u. sonst. (K) (H)	. Gebrauchsgegenstände 61,23	61,23	(K) (H)	200,00	-138,77	
.5400	Bewirtschaftung (K) (H)	Grundstücke und 6.284,09	Gebäude 6.284,09	(K) (H)	5.500,00	784,09	
.6400	Steuern, Versicherungen, (K) (H)	Schadensfälle 114,34	114,34	(K) (H)	200,00	-85,66	
.6521	Geschäftsbedarf, (K) (H)	Telefongebühren 498,08	464,81	33,27(K) (H)	300,00	198,08	
.6680	Vermischte Ausgaben (K) (H)	199,74	199,74	(K) (H)	200,00	-0,26	
.6682	Ortspauschale (K) (H)			(K) (H)	1.900,00	-1.900,00	
.6792	Innere Verrechnungen (Werkhof) (K) (H)	4.737,80	4.737,80	(K) (H)	3.000,00	1.737,80	

Haushaltsrechnung Verwaltungshaushalt - Einzelpläne

Gemeinde 1 Stadt Todtnau
 Einzelplan 0 Allgemeine Verwaltung
 Abschnitt 02 Hauptverwaltung
 U-Abschnitt 0205 Ortsverwaltung Präg

Seite : 60

HH.-Jahr: 2011

Haushaltsstelle	Reste vom Vorjahr (K)=Kassenreste (H)=Haushaltsreste EUR	Soll <small>== Einnahmen = Ausgaben</small> ./i. Haushaltsreste vom Vorjahr (H) + neue Haushalts- reste (H) EUR	Ist EUR	Neue Reste (K)=Kassenreste (H)=Haushaltsreste EUR	Planvergleich		
					Haushaltsansatz EUR	Soll (Spalte 3) mehr(+) weniger (-) als Ansatz Spalte (6) EUR	zulässige Mehrausgaben Üpl./Apl. bewilligte oder nach § 18 GemHVO EUR
1	2	3	4	5	6	7	8
Ausg.	(K)	17.666,48	17.633,21	33,27(K)	17.500,00	-2.661,33	
	(H)			(H)		2.827,81	
UAB +/- 0205	(K)	-17.056,48	-17.023,21	-33,27(K)	-16.800,00	2.461,33	
	(H)			(H)		-2.717,81	

Haushaltsrechnung Verwaltungshaushalt - Einzelpläne

Gemeinde 1 Stadt Todtnau
 Einzelplan 0 Allgemeine Verwaltung
 Abschnitt 02 Hauptverwaltung
 U-Abschnitt 0206 Ortsverwaltung Schlechttau

Haushaltsstelle	Reste vom Vorjahr (K)=Kassenreste (H)=Haushaltsreste EUR	Soll = Einnahmen = Ausgaben .i. Haushaltsreste vom Vorjahr (H) + neue Haushalts- reste (H) EUR	Ist EUR	Neue Reste (K)=Kassenreste (H)=Haushaltsreste EUR	Planvergleich		
					Haushaltsansatz EUR	Soll (Spalte 3) mehr(+) weniger (-) als Ansatz Spalte (6) EUR	zulässige Mehrausgaben Üpl./Apl. bewilligte oder nach § 18 GemHVO EUR
1	2	3	4	5	6	7	8
.1400	E i n n a h m e n Mieten und Pachten 26,00(K) (H)	904,00	904,00	26,00(K) (H)	1.000,00	-96,00	
.1680	Erstattungen von übrigen Bereichen (K) (H)	21,47	21,47	(K) (H)		21,47	
Einn.	26,00(K) (H)	925,47	925,47	26,00(K) (H)	1.000,00	-96,00 21,47	
.4140	A u s g a b e n Entgelte für Beschäftigte (K) (H)	414,52	414,52	(K) (H)	600,00	-185,48	
.4440	AG-Anteil Soz. Vers. für Beschäftigte (K) (H)	62,75	62,75	(K) (H)	100,00	-37,25	
.5000	Unterhaltung der Grundstücke und Gebäude (K) (H)	462,55	462,55	(K) (H)	1.300,00	-837,45	
.5200	Geräte u. sonst. Gebrauchsgegenstände (K) (H)	187,15	187,15	(K) (H)	300,00	-112,85	
.5400	Bewirtschaftung Grundstücke und Gebäude (K) (H)	4.204,24	4.114,44	89,80(K) (H)	3.300,00	904,24	
.6400	Steuern, Versicherungen, Schadensfälle (K) (H)	114,34	114,34	(K) (H)	200,00	-85,66	

Haushaltsrechnung Verwaltungshaushalt - Einzelpläne

Gemeinde 1 Stadt Todtnau
 Einzelplan 0 Allgemeine Verwaltung
 Abschnitt 02 Hauptverwaltung
 U-Abschnitt 0206 Ortsverwaltung Schlechttau

Seite : 62
 HH.-Jahr: 2011

Haushaltsstelle	Reste vom Vorjahr (K)=Kassenreste (H)=Haushaltsreste EUR	Soll --= Einnahmen = Ausgaben ./= Haushaltsreste vom Vorjahr (H) + neue Haushalts- reste (H) EUR	Ist EUR	Neue Reste (K)=Kassenreste (H)=Haushaltsreste EUR	Planvergleich		
					Haushaltsansatz EUR	Soll (Spalte 3) mehr(+) weniger (-) als Ansatz Spalte (6) EUR	zulässige Mehrausgaben Üpl./Apl. bewilligte oder nach § 18 GemHVO EUR
1	2	3	4	5	6	7	8
.6500	Geschäftsbedarf (K) (H)			(K) (H)	100,00	-100,00	
.6521	Geschäftsbedarf, Telefongebühren (K) (H)	179,55	179,55	(K) (H)	200,00	-20,45	
.6680	Vermischte Ausgaben (K) (H)	4,84	4,84	(K) (H)		4,84	
.6682	Ortspauschale (K) (H)			(K) (H)	1.500,00	-1.500,00	
.6792	Innere Verrechnungen (Werkhof) (K) (H)	401,00	401,00	(K) (H)	3.000,00	-2.599,00	
Ausg.	(K) (H)	6.030,94	5.941,14	89,80(K) (H)	10.600,00	-5.478,14 909,08	
UAB +/- 0206	26,00(K) (H)	-5.105,47	-5.015,67	-63,80(K) (H)	-9.600,00	5.382,14 -887,61	

Haushaltsrechnung Verwaltungshaushalt - Einzelpläne

Gemeinde 1 Stadt Todtnau
 Einzelplan 0 Allgemeine Verwaltung
 Abschnitt 02 Hauptverwaltung
 U-Abschnitt 0207 Ortsverwaltung Todtnauberg

Haushaltsstelle	Reste vom Vorjahr (K)=Kassenreste (H)=Haushaltsreste EUR	Soll --= Einnahmen = Ausgaben ./= Haushaltsreste vom Vorjahr (H) + neue Haushalts- reste (H) EUR	Ist EUR	Neue Reste (K)=Kassenreste (H)=Haushaltsreste EUR	Planvergleich		
					Haushaltsansatz EUR	Soll (Spalte 3) mehr(+) weniger (-) als Ansatz Spalte (6) EUR	zulässige Mehrausgaben Üpl./Apl. bewilligte oder nach § 18 GemHVO EUR
1	2	3	4	5	6	7	8
.1300	E i n n a h m e n Einnahmen aus Verkauf (K) 176,00 (H)	176,00	176,00	(K) (H)		176,00	
Einn.	(K) (H)	176,00	176,00	(K) (H)		176,00	
.4140	A u s g a b e n Entgelte für Beschäftigte (K) 2.587,65 (H)	2.587,65	2.587,65	(K) (H)	3.000,00	-412,35	
.4340	Zusatzversorgung für Beschäftigte (K) 201,23 (H)	201,23	201,23	(K) (H)	300,00	-98,77	
.4440	AG-Anteil Soz. Vers. für Beschäftigte (K) 537,41 (H)	537,41	537,41	(K) (H)	500,00	37,41	
.5200	Geräte u. sonst. Gebrauchsgegenstände (K) 530,84 (H)	530,84	530,84	(K) (H)	200,00	330,84	
.5300	Mieten und Pachten (K) 3.313,56 (H)	3.313,56	3.313,56	(K) (H)	3.400,00	-86,44	
.5400	Bewirtschaftung Grundstücke und Gebäude (K) 158,71 (H)	158,71	158,71	(K) (H)	200,00	-41,29	
.6400	Steuern, Versicherungen, Schadensfälle (K) 114,34 (H)	114,34	114,34	(K) (H)	200,00	-85,66	

Haushaltsrechnung Verwaltungshaushalt - Einzelpläne

Gemeinde 1 Stadt Todtnau
 Einzelplan 0 Allgemeine Verwaltung
 Abschnitt 02 Hauptverwaltung
 U-Abschnitt 0207 Ortsverwaltung Todtnauberg

Haushaltsstelle	Reste vom Vorjahr (K)=Kassenreste (H)=Haushaltsreste EUR	Soll --= Einnahmen = Ausgaben ./= Haushaltsreste vom Vorjahr (H) + neue Haushalts- reste (H) EUR	Ist EUR	Neue Reste (K)=Kassenreste (H)=Haushaltsreste EUR	Planvergleich		
					Haushaltsansatz EUR	Soll (Spalte 3) mehr(+) weniger (-) als Ansatz Spalte (6) EUR	zulässige Mehrausgaben Üpl./Apl. bewilligte oder nach § 18 GemHVO EUR
1	2	3	4	5	6	7	8
.6500	Geschäftsbedarf (K) 104,20 (H)	104,20	104,20	(K) (H)	200,00	-95,80	
.6521	Geschäftsbedarf, Telefongebühren (K) 240,91 (H)	240,91	240,91	(K) (H)	300,00	-59,09	
.6680	Vermischte Ausgaben (K) 86,84 (H)	86,84	86,84	(K) (H)		86,84	
.6682	Ortspauschale (K) (H)			(K) (H)	4.600,00	-4.600,00	
Ausg.	(K) (H)	7.875,69	7.875,69	(K) (H)	12.900,00	-5.479,40 455,09	
UAB +/- 0207	(K) (H)	-7.699,69	-7.699,69	(K) (H)	-12.900,00	5.479,40 -279,09	
Einn.	9.720,16(K) (H)	130.979,44	126.937,50	13.762,10(K) (H)	131.500,00	-4.233,00 3.712,44	
Ausg.	2.232,67(K) (H)	509.638,66	509.678,98	2.192,35(K) (H)	534.200,00	-53.220,73 28.659,39	
AB +/- 02	7.487,49(K) (H)	-378.659,22	-382.741,48	11.569,75(K) (H)	-402.700,00	48.987,73 -24.946,95	

Haushaltsrechnung Verwaltungshaushalt - Einzelpläne

Gemeinde 1 Stadt Todtnau
 Einzelplan 0 Allgemeine Verwaltung
 Abschnitt 03 Finanzverwaltung
 U-Abschnitt 0300 Finanzverwaltung

Haushaltsstelle	Reste vom Vorjahr (K)=Kassenreste (H)=Haushaltsreste EUR	Soll \equiv Einnahmen = Ausgaben ./i. Haushaltsreste vom Vorjahr (H) + neue Haushalts- reste (H) EUR	Ist EUR	Neue Reste (K)=Kassenreste (H)=Haushaltsreste EUR	Planvergleich		
					Haushaltsansatz EUR	Soll (Spalte 3) mehr(+) weniger (-) als Ansatz Spalte (6) EUR	zulässige Mehrausgaben Üpl./Apl. bewilligte oder nach § 18 GemHVO EUR
1	2	3	4	5	6	7	8
.1000	E i n n a h m e n Verwaltungsgebühren 100,00(K) (H)	695,00	675,00	120,00(K) (H)	500,00	195,00	
.1510	Vermischte Einnahmen 10,00(K) (H)	480,00	430,00	60,00(K) (H)	500,00	-20,00	
.1620	Erst. v. Gemeinden u. Gemeindeverbänden (K) (H)	45,14	45,14	(K) (H)		45,14	
.1650	Erstatt. v. Eigenbetrieben o. Eigenges. 14.227,89(K) (H)	44.384,20	43.867,89	14.744,20(K) (H)	40.000,00	4.384,20	
.1660	Erstatt. v. sonst. öff. Sonderrechnungen 10.000,00(K) (H)	8.500,00	18.500,00	(K) (H)	7.000,00	1.500,00	
.1690	Innere Verrechnungen (Verwaltung) (K) (H)	101.634,24	101.634,24	(K) (H)	93.000,00	8.634,24	
.2610	Säumniszuschläge u. Stundungszinsen 7.567,49(K) (H)	18.018,84	12.906,28	12.680,05(K) (H)	12.000,00	6.018,84	
Einn.	31.905,38(K) (H)	173.757,42	178.058,55	27.604,25(K) (H)	153.000,00	-20,00 20.777,42	
.4100	A u s g a b e n Dienstbezüge Beamte (K) (H)	97.755,68	97.755,68	(K) (H)	95.100,00	2.655,68	

Haushaltsrechnung Verwaltungshaushalt - Einzelpläne

Gemeinde 1 Stadt Todtnau
 Einzelplan 0 Allgemeine Verwaltung
 Abschnitt 03 Finanzverwaltung
 U-Abschnitt 0300 Finanzverwaltung

Haushaltsstelle	Reste vom Vorjahr (K)=Kassenreste (H)=Haushaltsreste EUR	Soll $\text{---} = \text{Einnahmen}$ $\text{---} = \text{Ausgaben}$./i. Haushaltsreste vom Vorjahr (H) + neue Haushalts- reste (H) EUR	Ist EUR	Neue Reste (K)=Kassenreste (H)=Haushaltsreste EUR	Planvergleich		
					Haushaltsansatz EUR	Soll (Spalte 3) mehr(+) weniger (-) als Ansatz Spalte (6) EUR	zulässige Mehrausgaben Üpl./Apl. bewilligte oder nach § 18 GemHVO EUR
1	2	3	4	5	6	7	8
.4140	Entgelte für Beschäftigte (K) (H)	107.935,67	107.935,67	(K) (H)	110.000,00	-2.064,33	
.4300	Versorgungsaufwand für Beamte (K) (H)	64.885,23	64.885,23	(K) (H)	64.300,00	585,23	
.4340	Zusatzversorgung für Beschäftigte (K) (H)	9.881,88	9.881,88	(K) (H)	9.900,00	-18,12	
.4440	AG-Anteil Soz. Vers. für Beschäftigte (K) (H)	22.184,35	22.184,35	(K) (H)	23.000,00	-815,65	
.4500	Beihilfen und Unterstützungen (K) (H)	30.811,00	30.811,00	(K) (H)	31.200,00	-389,00	
.5200	Geräte u. sonst. Gebrauchsgegenstände (K) (H)	459,36	459,36	(K) (H)	800,00	-340,64	
.5620	Aus- und Fortbildung (K) (H)	238,33	238,33	(K) (H)	5.000,00	-4.761,67	
.6400	Steuern, Versicherungen, Schadensfälle (K) (H)	1.204,57	1.204,57	(K) (H)	1.200,00	4,57	
.6501	Geschäftsbedarf, Papier, Vordrucke usw. (K) (H)	1.031,10	1.031,10	(K) (H)	1.800,00	-768,90	

Haushaltsrechnung Verwaltungshaushalt - Einzelpläne

Gemeinde 1 Stadt Todtnau
 Einzelplan 0 Allgemeine Verwaltung
 Abschnitt 03 Finanzverwaltung
 U-Abschnitt 0300 Finanzverwaltung

Haushaltsstelle	Reste vom Vorjahr (K)=Kassenreste (H)=Haushaltsreste EUR	Soll = Einnahmen = Ausgaben /. Haushaltsreste vom Vorjahr (H) + neue Haushalts- reste (H) EUR	Ist EUR	Neue Reste (K)=Kassenreste (H)=Haushaltsreste EUR	Planvergleich		
					Haushaltsansatz EUR	Soll (Spalte 3) mehr(+) weniger (-) als Ansatz Spalte (6) EUR	zulässige Mehrausgaben Üpl./Apl. bewilligte oder nach § 18 GemHVO EUR
1	2	3	4	5	6	7	8
.6510	Geschäftsbedarf, (K) (H)	Zeitungen, Amtsblätter 1.417,67	1.417,67	(K) (H)	1.500,00	-82,33	
.6540	Geschäftsbedarf, (K) (H)	Reisekosten 163,18	163,18	(K) (H)	600,00	-436,82	
.6550	Geschäftsbedarf, (K) (H)	Rechn.Prüf., Beibtreibung 306,00	306,00	(K) (H)	500,00	-194,00	
.6680	Vermischte Ausgaben (K) (H)	109,65	109,65	(K) (H)	500,00	-390,35	
.7180	Umlage an GPA Baden-Württemberg (K) (H)	2.759,68	2.759,68	(K) (H)	2.800,00	-40,32	
Ausg.	(K) (H)	341.143,35	341.143,35	(K) (H)	348.200,00	-10.302,13 3.245,48	
UAB +/- 0300	31.905,38(K) (H)	-167.385,93	-163.084,80	27.604,25(K) (H)	-195.200,00	10.282,13 17.531,94	

Haushaltsstelle	Reste vom Vorjahr (K)=Kassenreste (H)=Haushaltsreste EUR	Soll $\overset{= \text{Einnahmen}}{-}$ = Ausgaben ./i. Haushaltsreste vom Vorjahr (H) + neue Haushalts- reste (H) EUR	Ist EUR	Neue Reste (K)=Kassenreste (H)=Haushaltsreste EUR	Planvergleich		
					Haushaltsansatz EUR	Soll (Spalte 3) mehr(+) weniger (-) als Ansatz Spalte (6) EUR	zulässige Mehrausgaben Üpl./Apl. bewilligte oder nach § 18 GemHVO EUR
1	2	3	4	5	6	7	8
Einn.	31.905,38(K) (H)	173.757,42	178.058,55	27.604,25(K) (H)	153.000,00	-20,00 20.777,42	
Ausg.	(K) (H)	341.143,35	341.143,35	(K) (H)	348.200,00	-10.302,13 3.245,48	
AB +/-	31.905,38(K) (H)	-167.385,93	-163.084,80	27.604,25(K) (H)	-195.200,00	10.282,13 17.531,94	
03							

Haushaltsstelle	Reste vom Vorjahr (K)=Kassenreste (H)=Haushaltsreste EUR	Soll == Einnahmen = Ausgaben ./= Haushaltsreste vom Vorjahr (H) + neue Haushalts- reste (H) EUR	Ist EUR	Neue Reste (K)=Kassenreste (H)=Haushaltsreste EUR	Planvergleich		
					Haushaltsansatz EUR	Soll (Spalte 3) mehr(+) weniger (-) als Ansatz Spalte (6) EUR	zulässige Mehrausgaben Üpl./Apl. bewilligte oder nach § 18 GemHVO EUR
1	2	3	4	5	6	7	8
.1000	E i n n a h m e n Verwaltungsgebühren (K) 3.809,00 (H)	3.809,00	3.809,00	(K) (H)	4.000,00	-191,00	
.1300	Einnahmen aus Verkauf (K) 267,00 (H)	267,00	267,00	(K) (H)	300,00	-33,00	
.1690	Innere Verrechnungen (Verwaltung) (K) 1.433,38 (H)	1.433,38	1.433,38	(K) (H)		1.433,38	
Einn.	(K) (H)	5.509,38	5.509,38	(K) (H)	4.300,00	-224,00 1.433,38	
.4140	A u s g a b e n Entgelte für Beschäftigte (K) 18.249,29 (H)	18.249,29	18.249,29	(K) (H)	19.200,00	-950,71	
.4340	Zusatzversorgung für Beschäftigte (K) 1.699,01 (H)	1.699,01	1.699,01	(K) (H)	1.700,00	-0,99	
.4440	AG-Anteil Soz. Vers. für Beschäftigte (K) 3.733,64 (H)	3.733,64	3.733,64	(K) (H)	3.800,00	-66,36	
.4500	Beihilfen und Unterstützungen (K) (H)			(K) (H)	100,00	-100,00	
.5200	Geräte u. sonst. Gebrauchsgegenstände (K) 429,27 (H)	429,27	429,27	(K) (H)	200,00	229,27	

Haushaltsstelle	Reste vom Vorjahr (K)=Kassenreste (H)=Haushaltsreste EUR	Soll = Einnahmen = Ausgaben .i. Haushaltsreste vom Vorjahr (H) + neue Haushalts- reste (H) EUR	Ist EUR	Neue Reste (K)=Kassenreste (H)=Haushaltsreste EUR	Planvergleich		
					Haushaltsansatz EUR	Soll (Spalte 3) mehr(+) weniger (-) als Ansatz Spalte (6) EUR	zulässige Mehrausgaben Üpl./Apl. bewilligte oder nach § 18 GemHVO EUR
1	2	3	4	5	6	7	8
.5620	Aus- und Fortbildung (K) (H)			(K) (H)	200,00	-200,00	
.6400	Steuern, Versicherungen, Schadensfälle (K) (H)	237,43	237,43	(K) (H)	300,00	-62,57	
.6500	Geschäftsausgaben (K) (H)	980,35	980,35	(K) (H)	1.000,00	-19,65	
.6540	Geschäftsbedarf, Reisekosten (K) (H)			(K) (H)	200,00	-200,00	
.6680	Vermischte Ausgaben (K) (H)	1.287,75	1.287,75	(K) (H)	2.700,00	-1.412,25	
Ausg.	(K) (H)	26.616,74	26.616,74	(K) (H)	29.400,00	-3.012,53 229,27	
UAB +/- 0500	(K) (H)	-21.107,36	-21.107,36	(K) (H)	-25.100,00	2.788,53 1.204,11	

Haushaltsstelle	Reste vom Vorjahr (K)=Kassenreste (H)=Haushaltsreste EUR	Soll == Einnahmen = Ausgaben ./. Haushaltsreste vom Vorjahr (H) + neue Haushalts- reste (H) EUR	Ist EUR	Neue Reste (K)=Kassenreste (H)=Haushaltsreste EUR	Planvergleich		
					Haushaltsansatz EUR	Soll (Spalte 3) mehr(+) weniger (-) als Ansatz Spalte (6) EUR	zulässige Mehrausgaben Üpl./Apl. bewilligte oder nach § 18 GemHVO EUR
1	2	3	4	5	6	7	8
.1610	E i n n a h m e n Kostenerstattung vom Land (K) 4.372,66 (H)	4.372,66	4.372,66	(K) (H)	3.500,00	872,66	
Einn.	(K) (H)	4.372,66	4.372,66	(K) (H)	3.500,00	872,66	
.4000	A u s g a b e n Entschädigung f. ehrenamtl. Tätigkeit (K) 2.982,00 (H)	2.982,00	2.982,00	(K) (H)	1.500,00	1.482,00	
.6500	Geschäftsbedarf (K) (H)	3.877,49	3.877,49	(K) (H)	2.500,00	1.377,49	
.6540	Reisekosten (K) (H)			(K) (H)	100,00	-100,00	
.6680	Vermischte Ausgaben (K) (H)			(K) (H)	300,00	-300,00	
Ausg.	(K) (H)	6.859,49	6.859,49	(K) (H)	4.400,00	-400,00 2.859,49	
UAB +/- 0520	(K) (H)	-2.486,83	-2.486,83	(K) (H)	-900,00	400,00 -1.986,83	

Haushaltsrechnung Verwaltungshaushalt - Einzelpläne
 Gemeinde 1 Stadt Todtnau
 Einzelplan 0 Allgemeine Verwaltung
 Abschnitt 05 Besondere Dienststellen der allgemeinen Verwaltung
 U-Abschnitt 0520 Wahlen

Seite : 72
 HH.-Jahr: 2011

Haushaltsstelle	Reste vom Vorjahr (K)=Kassenreste (H)=Haushaltsreste EUR	Soll ... = Einnahmen = Ausgaben .i. Haushaltsreste vom Vorjahr (H) + neue Haushalts- reste (H) EUR	Ist EUR	Neue Reste (K)=Kassenreste (H)=Haushaltsreste EUR	Planvergleich		
					Haushaltsansatz EUR	Soll (Spalte 3) mehr(+) weniger (-) als Ansatz Spalte (6) EUR	zulässige Mehrausgaben Üpl./Apl. bewilligte oder nach § 18 GemHVO EUR
1	2	3	4	5	6	7	8
Einn.	(K)	9.882,04	9.882,04	(K)	7.800,00	-224,00	
	(H)			(H)		2.306,04	
Ausg.	(K)	33.476,23	33.476,23	(K)	33.800,00	-3.412,53	
	(H)			(H)		3.088,76	
AB +/-	(K)	-23.594,19	-23.594,19	(K)	-26.000,00	3.188,53	
05	(H)			(H)		-782,72	

Haushaltsrechnung **Verwaltungshaushalt - Einzelpläne**
 Gemeinde **1 Stadt Todtnau**
 Einzelplan **0 Allgemeine Verwaltung**
 Abschnitt **06 Einrichtungen f. die gesamte Verwaltung**
 U-Abschnitt **0600 EDV - Anlage**

Seite : 73
 HH.-Jahr: 2011

Haushaltsstelle	Reste vom Vorjahr (K)=Kassenreste (H)=Haushaltsreste EUR	Soll == Einnahmen = Ausgaben ./i. Haushaltsreste vom Vorjahr (H) + neue Haushalts- reste (H) EUR	Ist EUR	Neue Reste (K)=Kassenreste (H)=Haushaltsreste EUR	Planvergleich		
					Haushaltsansatz EUR	Soll (Spalte 3) mehr(+) weniger (-) als Ansatz Spalte (6) EUR	zulässige Mehrausgaben Üpl./Apl. bewilligte oder nach § 18 GemHVO EUR
1	2	3	4	5	6	7	8
.1690	E i n n a h m e n Innere Verrechnungen (Verwaltung) (K) (H)			(K) (H)	3.000,00	-3.000,00	
Einn.	(K) (H)			(K) (H)	3.000,00	-3.000,00	
.5200	A u s g a b e n Unterhaltungskosten (EDV-Anl., Drucker) (K) 2.391,08 (H)	2.391,08	2.391,08	(K) (H)	1.000,00	1.391,08	
.5620	Aus- und Fortbildung (K) (H)			(K) (H)	2.000,00	-2.000,00	
.6400	Versicherungen (K) (H)	215,90	215,90	(K) (H)	300,00	-84,10	
.6500	Geschäftsbedarf (K) (H)			(K) (H)	100,00	-100,00	
.6560	Kosten f. Pflege d. EDV-Programme (K) (H)	5.749,49	5.749,49	(K) (H)	5.000,00	749,49	
.6562	Kosten für Internet (K) (H)	5.222,31	5.222,31	(K) (H)	5.000,00	222,31	
.6680	Vermischte Ausgaben (K) (H)			(K) (H)	200,00	-200,00	

Haushaltsstelle	Reste vom Vorjahr (K)=Kassenreste (H)=Haushaltsreste EUR	Soll --= Einnahmen = Ausgaben .i. Haushaltsreste vom Vorjahr (H) + neue Haushalts- reste (H) EUR	Ist EUR	Neue Reste (K)=Kassenreste (H)=Haushaltsreste EUR	Planvergleich		
					Haushaltsansatz EUR	Soll (Spalte 3) mehr(+) weniger (-) als Ansatz Spalte (6) EUR	zulässige Mehrausgaben Üpl./Apl. bewilligte oder nach § 18 GemHVO EUR
1	2	3	4	5	6	7	8
.6790	Innere Verrechnungen (Verwaltung)						
	(K)	22.379,40	22.379,40	(K)	21.500,00	879,40	
	(H)			(H)			
Ausg.	(K)	35.958,18	35.958,18	(K)	35.100,00	-2.384,10	
	(H)			(H)		3.242,28	
UAB +/- 0600	(K)	-35.958,18	-35.958,18	(K)	-32.100,00	-615,90	
	(H)			(H)		-3.242,28	
Einn.	(K)			(K)	3.000,00	-3.000,00	
	(H)			(H)			
Ausg.	(K)	35.958,18	35.958,18	(K)	35.100,00	-2.384,10	
	(H)			(H)		3.242,28	
AB +/- 06	(K)	-35.958,18	-35.958,18	(K)	-32.100,00	-615,90	
	(H)			(H)		-3.242,28	

Haushaltsrechnung **Verwaltungshaushalt - Einzelpläne**
 Gemeinde **1 Stadt Todtnau**
 Einzelplan **0 Allgemeine Verwaltung**
 Abschnitt **08 Einrichtungen für Verwaltungsangehörige**
 U-Abschnitt **0800 Personalvertretung, arbeitssich. und betriebsärztl. Dienst**

Seite : 75
 HH.-Jahr: 2011

Haushaltsstelle	Reste vom Vorjahr (K)=Kassenreste (H)=Haushaltsreste EUR	Soll $\overset{= \text{Einnahmen}}{-} = \text{Ausgaben}$./i. Haushaltsreste vom Vorjahr (H) + neue Haushaltsreste (H) EUR	Ist EUR	Neue Reste (K)=Kassenreste (H)=Haushaltsreste EUR	Planvergleich		
					Haushaltsansatz EUR	Soll (Spalte 3) mehr(+) weniger (-) als Ansatz Spalte (6) EUR	zulässige Mehrausgaben Üpl./Apl. bewilligte oder nach § 18 GemHVO EUR
1	2	3	4	5	6	7	8
Einn.	E i n n a h m e n (K) (H)			(K) (H)		- - - - -	
.5200	A u s g a b e n Geräte u. sonst. Gebrauchsgegenstände (K) (H)			(K) (H)	400,00	-400,00	
.6540	Reisekosten (K) (H)			(K) (H)	100,00	-100,00	
.6680	Vermischte Ausgaben (K) (H)			(K) (H)	1.500,00	-1.500,00	
.6790	Innere Verrechnungen (Verwaltung) (K) 257,18 (H)	257,18	257,18	(K) (H)	1.000,00	-742,82	
.6792	Innere Verrechnungen (Werkhof) (K) 2.997,00 (H)	2.997,00	2.997,00	(K) (H)	3.000,00	-3,00	
Ausg.	(K) (H)	3.254,18	3.254,18	(K) (H)	6.000,00	-2.745,82	
UAB +/- 0800	(K) (H)	-3.254,18	-3.254,18	(K) (H)	-6.000,00	2.745,82	

Haushaltsrechnung Verwaltungshaushalt - Einzelpläne
 Gemeinde 1 Stadt Todtnau
 Einzelplan 0 Allgemeine Verwaltung
 Abschnitt 08 Einrichtungen für Verwaltungsangehörige
 U-Abschnitt 0800 Personalvertretung, arbeitssich. und betriebsärztl. Dienst

Seite : 76
 HH.-Jahr: 2011

Haushaltsstelle	Reste vom Vorjahr (K)=Kassenreste (H)=Haushaltsreste EUR	Soll -- = Einnahmen = Ausgaben ./. Haushaltsreste vom Vorjahr (H) + neue Haushalts- reste (H) EUR	Ist EUR	Neue Reste (K)=Kassenreste (H)=Haushaltsreste EUR	Planvergleich		
					Haushaltsansatz EUR	Soll (Spalte 3) mehr(+) weniger (-) als Ansatz Spalte (6) EUR	zulässige Mehrausgaben Üpl./Apl. bewilligte oder nach § 18 GemHVO EUR
1	2	3	4	5	6	7	8
Einn.	(K)			(K)		- - - - -	
	(H)			(H)			
Ausg.	(K)	3.254,18	3.254,18	(K)	6.000,00	-2.745,82	
	(H)			(H)			
AB +/- 08	(K)	-3.254,18	-3.254,18	(K)	-6.000,00	2.745,82	
	(H)			(H)			
Einn.	48.591,25(K)	350.068,07	349.005,37	49.653,95(K)	333.800,00	-11.578,65	
	(H)			(H)		27.846,72	
Ausg.	3.305,17(K)	1.214.051,51	1.215.164,33	2.192,35(K)	1.261.000,00	-90.374,86	
	(H)			(H)		43.426,37	
EP +/- 0	45.286,08(K)	-863.983,44	-866.158,96	47.461,60(K)	-927.200,00	78.796,21	
	(H)			(H)		-15.579,65	

Haushaltsstelle	Reste vom Vorjahr (K)=Kassenreste (H)=Haushaltsreste EUR	Soll = Einnahmen = Ausgaben /. Haushaltsreste vom Vorjahr (H) + neue Haushalts- reste (H) EUR	Ist EUR	Neue Reste (K)=Kassenreste (H)=Haushaltsreste EUR	Planvergleich		
					Haushaltsansatz EUR	Soll (Spalte 3) mehr(+) weniger (-) als Ansatz Spalte (6) EUR	zulässige Mehrausgaben Üpl./Apl. bewilligte oder nach § 18 GemHVO EUR
1	2	3	4	5	6	7	8
.1000	E i n n a h m e n Verwaltungsgebühren 87,50(K) (H)	32.984,35	32.944,35	127,50(K) (H)	35.000,00	-2.015,65	
.1510	Vermischte Einnahmen (K) (H)	480,70	480,70	(K) (H)	100,00	380,70	
.1660	Erstatt. v. sonst. öff. Sonderrechnungen (K) (H)	1.906,26		1.906,26(K) (H)		1.906,26	
.1670	Erstattungen von privaten Unternehmen 540,00(K) (H)	540,00	1.080,00	(K) (H)	700,00	-160,00	
.1680	Erstattungen von übrigen Bereichen (K) (H)	2.384,10		2.384,10(K) (H)		2.384,10	
.1690	Innere Verrechnungen (Verwaltung) (K) (H)	15.189,73	15.189,73	(K) (H)	15.300,00	-110,27	
.2600	Bußgelder und Verwarnungsgelder (K) (H)	1.926,55	1.926,55	(K) (H)	3.000,00	-1.073,45	
Einn.	627,50(K) (H)	55.411,69	51.621,33	4.417,86(K) (H)	54.100,00	-3.359,37 4.671,06	
.4140	A u s g a b e n Entgelte für Beschäftigte (K) (H)	50.940,17	50.940,17	(K) (H)	52.500,00	-1.559,83	

Haushaltsstelle	Reste vom Vorjahr (K)=Kassenreste (H)=Haushaltsreste EUR	Soll = Einnahmen = Ausgaben ./i. Haushaltsreste vom Vorjahr (H) + neue Haushalts- reste (H) EUR	Ist EUR	Neue Reste (K)=Kassenreste (H)=Haushaltsreste EUR	Planvergleich		
					Haushaltsansatz EUR	Soll (Spalte 3) mehr(+) weniger (-) als Ansatz Spalte (6) EUR	zulässige Mehrausgaben Üpl./Apl. bewilligte oder nach § 18 GemHVO EUR
1	2	3	4	5	6	7	8
.4340	Zusatzversorgung für Beschäftigte (K) (H)	4.695,58	4.695,58	(K) (H)	5.000,00	-304,42	
.4440	AG-Anteil Soz. Vers. für Beschäftigte (K) (H)	10.272,71	10.272,71	(K) (H)	10.600,00	-327,29	
.4500	Beihilfen und Unterstützungen (K) (H)	4,00	4,00	(K) (H)	100,00	-96,00	
.5200	Geräte u. sonst. Gebrauchsgegenstände (K) (H)	617,87	617,87	(K) (H)	600,00	17,87	
.5620	Aus- und Fortbildung (K) (H)			(K) (H)	500,00	-500,00	
.6400	Steuern, Versicherungen, Schadensfälle (K) (H)	399,57	399,57	(K) (H)	400,00	-0,43	
.6500	Geschäftsbedarf (K) (H)	22.620,40	22.620,40	(K) (H)	21.000,00	1.620,40	
.6680	Vermischte Ausgaben (K) (H)	7.283,15	7.247,45	35,70 (K) (H)	4.500,00	2.783,15	
.6720	Erst. an Gemeinden u. Gemeindeverbände (K) (H)	1.236,33	1.236,33	(K) (H)		1.236,33	

Haushaltsrechnung Verwaltungshaushalt - Einzelpläne
 Gemeinde 1 Stadt Todtnau
 Einzelplan 1 Öffentliche Sicherheit und Ordnung
 Abschnitt 11 Öffentliche Ordnung
 U-Abschnitt 1100 Amt für öffentliche Ordnung

Seite : 79
 HH.-Jahr: 2011

Haushaltsstelle	Reste vom Vorjahr (K)=Kassenreste (H)=Haushaltsreste EUR	Soll = Einnahmen = Ausgaben ./. Haushaltsreste vom Vorjahr (H) + neue Haushalts- reste (H) EUR	Ist EUR	Neue Reste (K)=Kassenreste (H)=Haushaltsreste EUR	Planvergleich		
					Haushaltsansatz EUR	Soll (Spalte 3) mehr(+) weniger (-) als Ansatz Spalte (6) EUR	zulässige Mehrausgaben Üpl./Apl. bewilligte oder nach § 18 GemHVO EUR
1	2	3	4	5	6	7	8
Ausg.	(K) (H)	98.069,78	98.034,08	35,70(K) (H)	95.200,00	-2.787,97 5.657,75	
UAB +/- 1100	627,50(K) (H)	-42.658,09	-46.412,75	4.382,16(K) (H)	-41.100,00	-571,40 -986,69	

Haushaltsstelle	Reste vom Vorjahr (K)=Kassenreste (H)=Haushaltsreste	Soll = Einnahmen = Ausgaben .i. Haushaltsreste vom Vorjahr (H) + neue Haushalts- reste (H)	Ist	Neue Reste (K)=Kassenreste (H)=Haushaltsreste	Planvergleich		
					Haushaltsansatz	Soll (Spalte 3) mehr(+) weniger (-) als Ansatz Spalte (6)	zulässige Mehrausgaben Üpl./Apl. bewilligte oder nach § 18 GemHVO
	EUR	EUR	EUR	EUR	EUR	EUR	EUR
1	2	3	4	5	6	7	8
.1000	E i n n a h m e n Verwaltungsgebühren 33,06(K) (H)	1.312,25	1.298,56	46,75(K) (H)	1.500,00	-187,75	
.1610	Kostenerstattung vom Land (K) (H)	21.190,40	21.190,40	(K) (H)	22.000,00	-809,60	
.1690	Innere Verrechnungen (Verwaltung) (K) (H)	1.230,87	1.230,87	(K) (H)	1.200,00	30,87	
Einn.	33,06(K) (H)	23.733,52	23.719,83	46,75(K) (H)	24.700,00	-997,35 30,87	
.4100	A u s g a b e n Dienstbezüge Beamte (K) (H)	12.877,15	12.877,15	(K) (H)	12.700,00	177,15	
.4140	Entgelte für Beschäftigte (K) (H)	25.197,59	25.197,59	(K) (H)	25.600,00	-402,41	
.4300	Versorgungsaufwand für Beamte (K) (H)	4.657,52	4.657,52	(K) (H)	4.700,00	-42,48	
.4340	Zusatzversorgung für Beschäftigte (K) (H)	2.397,90	2.397,90	(K) (H)	2.500,00	-102,10	
.4440	AG-Anteil Soz. Vers. für Beschäftigte (K) (H)	4.931,91	4.931,91	(K) (H)	5.000,00	-68,09	

Haushaltsstelle	Reste vom Vorjahr (K)=Kassenreste (H)=Haushaltsreste EUR	Soll ... = Einnahmen = Ausgaben ./. Haushaltsreste vom Vorjahr (H) + neue Haushalts- reste (H) EUR	Ist EUR	Neue Reste (K)=Kassenreste (H)=Haushaltsreste EUR	Planvergleich		
					Haushaltsansatz EUR	Soll (Spalte 3) mehr(+) weniger (-) als Ansatz Spalte (6) EUR	zulässige Mehrausgaben Üpl./Apl. bewilligte oder nach § 18 GemHVO EUR
1	2	3	4	5	6	7	8
.4500	Beihilfen und Unterstützungen (K) (H)	853,00	853,00	(K) (H)	900,00	-47,00	
.5200	Geräte u. sonst. Gebrauchsgegenstände (K) (H)	364,13	364,13	(K) (H)	600,00	-235,87	
.5620	Aus- und Fortbildung (K) (H)	145,00	145,00	(K) (H)	500,00	-355,00	
.6400	Steuern, Versicherungen, Schadensfälle (K) (H)	300,85	300,85	(K) (H)	300,00	0,85	
.6500	Geschäftsbedarf (K) (H)	1.058,31	1.058,31	(K) (H)	1.000,00	58,31	
.6540	Reisekosten (K) (H)	175,40	175,40	(K) (H)	100,00	75,40	
.6680	Vermischte Ausgaben (K) (H)			(K) (H)	200,00	-200,00	

Haushaltsstelle	Reste vom Vorjahr (K)=Kassenreste (H)=Haushaltsreste EUR	Soll ... = Einnahmen = Ausgaben .i. Haushaltsreste vom Vorjahr (H) + neue Haushalts- reste (H) EUR	Ist EUR	Neue Reste (K)=Kassenreste (H)=Haushaltsreste EUR	Planvergleich		
					Haushaltsansatz EUR	Soll (Spalte 3) mehr(+) weniger (-) als Ansatz Spalte (6) EUR	zulässige Mehrausgaben Üpl./Apl. bewilligte oder nach § 18 GemHVO EUR
1	2	3	4	5	6	7	8
Ausg.	(K) (H)	52.958,76	52.958,76	(K) (H)	54.100,00	-1.452,95 311,71	
UAB +/- 1170	33,06(K) (H)	-29.225,24	-29.238,93	46,75(K) (H)	-29.400,00	455,60 -280,84	
Einn.	660,56(K) (H)	79.145,21	75.341,16	4.464,61(K) (H)	78.800,00	-4.356,72 4.701,93	
Ausg.	(K) (H)	151.028,54	150.992,84	35,70(K) (H)	149.300,00	-4.240,92 5.969,46	
AB +/- 11	660,56(K) (H)	-71.883,33	-75.651,68	4.428,91(K) (H)	-70.500,00	-115,80 -1.267,53	

Haushaltsstelle	Reste vom Vorjahr (K)=Kassenreste (H)=Haushaltsreste EUR	Soll = Einnahmen = Ausgaben /. Haushaltsreste vom Vorjahr (H) + neue Haushalts- reste (H) EUR	Ist EUR	Neue Reste (K)=Kassenreste (H)=Haushaltsreste EUR	Planvergleich		
					Haushaltsansatz EUR	Soll (Spalte 3) mehr(+) weniger (-) als Ansatz Spalte (6) EUR	zulässige Mehrausgaben Üpl./Apl. bewilligte oder nach § 18 GemHVO EUR
1	2	3	4	5	6	7	8
	E i n n a h m e n						
.1510	Vermischte Einnahmen 143,00(K) (H)	3.573,90	2.266,55	1.450,35(K) (H)	5.000,00	-1.426,10	
.1660	Erstatt. v. sonst. öff. Sonderrechnungen (K) (H)	411,24	411,24	(K) (H)	400,00	11,24	
.1680	Erstattungen von übrigen Bereichen (K) (H)	60,90	60,90	(K) (H)	200,00	-139,10	
.1710	Zuweisungen vom Land (K) (H)	13.664,00	13.664,00	(K) (H)	13.700,00	-36,00	
Einn.	143,00(K) (H)	17.710,04	16.402,69	1.450,35(K) (H)	19.300,00	-1.601,20 11,24	
	A u s g a b e n						
.4160	Sonstige Beschäftigten-Entgelte (K) (H)	4.039,26	4.039,26	(K) (H)	4.000,00	39,26	
.5000	Unterhaltung der Grundstücke und Gebäude (K) (H)	441,86	441,86	(K) (H)	3.000,00	-2.558,14	
.5200	Geräte u. sonst. Gebrauchsgegenstände (K) (H)	12.601,13	12.601,13	(K) (H)	17.000,00	-4.398,87	
.5400	Bewirtschaftung Grundstücke und Gebäude (K) (H)	14.550,81	14.550,81	(K) (H)	13.000,00	1.550,81	

Haushaltsstelle	Reste vom Vorjahr (K)=Kassenreste (H)=Haushaltsreste EUR	Soll = Einnahmen = Ausgaben ./i. Haushaltsreste vom Vorjahr (H) + neue Haushalts- reste (H) EUR	Ist EUR	Neue Reste (K)=Kassenreste (H)=Haushaltsreste EUR	Planvergleich		
					Haushaltsansatz EUR	Soll (Spalte 3) mehr(+) weniger (-) als Ansatz Spalte (6) EUR	zulässige Mehrausgaben Üpl./Apl. bewilligte oder nach § 18 GemHVO EUR
1	2	3	4	5	6	7	8
.5500	Haltung von Fahrzeugen (K) (H)	6.916,09	6.916,09	(K) (H)	8.000,00	-1.083,91	
.5510	Betriebsstoffe für Fahrzeuge (K) (H)	4.342,67	4.342,67	(K) (H)	3.000,00	1.342,67	
.5610	Dienst- und Schutzkleidung (K) (H)	6.033,52	6.033,52	(K) (H)	3.000,00	3.033,52	
.5620	Aus- und Fortbildung (K) (H)	3.666,85	3.666,85	(K) (H)	4.000,00	-333,15	
.6360	Sonstige sächliche Zweckausgaben (K) (H)			(K) (H)	500,00	-500,00	
.6400	Steuern, Versicherungen, Schadensfälle (K) (H)	5.708,14	5.708,14	(K) (H)	6.500,00	-791,86	
.6500	Geschäftsbedarf (K) (H)	1.123,30	1.123,30	(K) (H)	400,00	723,30	
.6521	Geschäftsbedarf, Telefongebühren (K) (H)	1.590,13	1.590,13	(K) (H)	1.600,00	-9,87	
.6610	Mitgliedsbeiträge (K) (H)	1.258,50	1.258,50	(K) (H)	1.000,00	258,50	

Haushaltsrechnung Verwaltungshaushalt - Einzelpläne
 Gemeinde 1 Stadt Todtnau
 Einzelplan 1 Öffentliche Sicherheit und Ordnung
 Abschnitt 13 Feuerschutz
 U-Abschnitt 1300 Freiwillige Feuerwehren

Seite : 85
 HH.-Jahr: 2011

Haushaltsstelle	Reste vom Vorjahr (K)=Kassenreste (H)=Haushaltsreste EUR	Soll $\overset{= \text{Einnahmen}}{-}$ $\underset{= \text{Ausgaben}}{=}$./J. Haushaltsreste vom Vorjahr (H) + neue Haushalts- reste (H) EUR	Ist EUR	Neue Reste (K)=Kassenreste (H)=Haushaltsreste EUR	Planvergleich		
					Haushaltsansatz EUR	Soll (Spalte 3) mehr(+) weniger (-) als Ansatz Spalte (6) EUR	zulässige Mehrausgaben Üpl./Apl. bewilligte oder nach § 18 GemHVO EUR
1	2	3	4	5	6	7	8
.6680	Vermischte Ausgaben (K) (H)	5.562,16	4.592,16	970,00(K) (H)	3.000,00	2.562,16	
.6792	Innere Verrechnungen (Werkhof) (K) (H)	805,00	805,00	(K) (H)	1.000,00	-195,00	
.7180	Zuschuss an Feuerwehr Todtnau (K) (H)	3.330,00	3.330,00	(K) (H)	3.400,00	-70,00	
Ausg.	(K) (H)	71.969,42	70.999,42	970,00(K) (H)	72.400,00	-9.940,80 9.510,22	
UAB +/- 1300	143,00(K) (H)	-54.259,38	-54.596,73	480,35(K) (H)	-53.100,00	8.339,60 -9.498,98	
Einn.	143,00(K) (H)	17.710,04	16.402,69	1.450,35(K) (H)	19.300,00	-1.601,20 11,24	
Ausg.	(K) (H)	71.969,42	70.999,42	970,00(K) (H)	72.400,00	-9.940,80 9.510,22	
AB +/- 13	143,00(K) (H)	-54.259,38	-54.596,73	480,35(K) (H)	-53.100,00	8.339,60 -9.498,98	

Haushaltsrechnung Verwaltungshaushalt - Einzelpläne
 Gemeinde 1 Stadt Todtnau
 Einzelplan 1 Öffentliche Sicherheit und Ordnung
 Abschnitt 13 Feuerschutz
 U-Abschnitt 1300 Freiwillige Feuerwehren

Seite : 86
 HH.-Jahr: 2011

Haushaltsstelle	Reste vom Vorjahr (K)=Kassenreste (H)=Haushaltsreste EUR	Soll $\overset{= \text{Einnahmen}}{-}$ = Ausgaben .i. Haushaltsreste vom Vorjahr (H) + neue Haushalts- reste (H) EUR	Ist EUR	Neue Reste (K)=Kassenreste (H)=Haushaltsreste EUR	Planvergleich		
					Haushaltsansatz EUR	Soll (Spalte 3) mehr(+) weniger (-) als Ansatz Spalte (6) EUR	zulässige Mehrausgaben Üpl./Apl. bewilligte oder nach § 18 GemHVO EUR
1	2	3	4	5	6	7	8
Einn.	803,56(K) (H)	96.855,25	91.743,85	5.914,96(K) (H)	98.100,00	-5.957,92 4.713,17	
Ausg.	(K) (H)	222.997,96	221.992,26	1.005,70(K) (H)	221.700,00	-14.181,72 15.479,68	
EP +/- 1	803,56(K) (H)	-126.142,71	-130.248,41	4.909,26(K) (H)	-123.600,00	8.223,80 -10.766,51	

Haushaltsrechnung Verwaltungshaushalt - Einzelpläne

Gemeinde 1 Stadt Todtnau
 Einzelplan 2 Schulen
 Abschnitt 21 Grund- u. Hauptschulen
 U-Abschnitt 2110 Grundschule Todtnau

Haushaltsstelle	Reste vom Vorjahr (K)=Kassenreste (H)=Haushaltsreste EUR	Soll == Einnahmen = Ausgaben ./i. Haushaltsreste vom Vorjahr (H) + neue Haushalts- reste (H) EUR	Ist EUR	Neue Reste (K)=Kassenreste (H)=Haushaltsreste EUR	Planvergleich		
					Haushaltsansatz EUR	Soll (Spalte 3) mehr(+) weniger (-) als Ansatz Spalte (6) EUR	zulässige Mehrausgaben Üpl./Apl. bewilligte oder nach § 18 GemHVO EUR
1	2	3	4	5	6	7	8
.1620	E i n n a h m e n Erst. v. Gemeinden u. Gemeindeverbänden (K) 4.300,00 (H)	4.300,00	4.300,00	(K) (H)	3.000,00	1.300,00	
.1680	Erstattungen von übrigen Bereichen (K) 111,00 (H)	111,00		111,00(K) (H)		111,00	
.1710	Zuweisungen vom Land (K) 1.229,80 (H)	1.229,80	1.229,80	(K) (H)		1.229,80	
Einn.	(K) 5.640,80 (H)	5.640,80	5.529,80	111,00(K) (H)	3.000,00	2.640,80	
.4140	A u s g a b e n Entgelte für Beschäftigte (K) 28.695,51 (H)	28.695,51	28.695,51	(K) (H)	21.200,00	7.495,51	
.4340	Zusatzversorgung für Beschäftigte (K) 2.600,74 (H)	2.600,74	2.600,74	(K) (H)	2.200,00	400,74	
.4440	AG-Anteil Soz. Vers. für Beschäftigte (K) 6.058,60 (H)	6.058,60	6.058,60	(K) (H)	4.700,00	1.358,60	
.4500	Beihilfen und Unterstützungen (K) 4,50 (H)	4,50	4,50	(K) (H)	100,00	-95,50	
.5000	Unterhaltung der Grundstücke und Gebäude (K) 12.183,04 (H)	12.183,04	5.638,04	6.545,00(K) (H)	4.000,00	8.183,04	

Haushaltsrechnung Verwaltungshaushalt - Einzelpläne

Gemeinde 1 Stadt Todtnau
 Einzelplan 2 Schulen
 Abschnitt 21 Grund- u. Hauptschulen
 U-Abschnitt 2110 Grundschule Todtnau

Haushaltsstelle	Reste vom Vorjahr (K)=Kassenreste (H)=Haushaltsreste EUR	Soll = Einnahmen = Ausgaben .i. Haushaltsreste vom Vorjahr (H) + neue Haushalts- reste (H) EUR	Ist EUR	Neue Reste (K)=Kassenreste (H)=Haushaltsreste EUR	Planvergleich		
					Haushaltsansatz EUR	Soll (Spalte 3) mehr(+) weniger (-) als Ansatz Spalte (6) EUR	zulässige Mehrausgaben Üpl./Apl. bewilligte oder nach § 18 GemHVO EUR
1	2	3	4	5	6	7	8
.5100	Unterhalt. d. sonst. unbewegl. Vermögen (K) (H)				200,00	-200,00	
.5200	Geräte u. sonst. Gebrauchsgegenstände (K) (H)	3.447,36	3.447,36	(K) (H)	2.500,00	947,36	
.5400	Bewirtschaftung Grundstücke und Gebäude 230,13(K) (H)	20.025,99	20.024,35	231,77(K) (H)	19.000,00	1.025,99	
.5910	Lehr- und Unterrichtsmittel (K) (H)	1.520,19	1.520,19	(K) (H)	2.400,00	-879,81	
.5920	Lernmittel (K) (H)	3.169,55	3.169,55	(K) (H)	4.400,00	-1.230,45	
.5950	Schulveranstaltungen, Schülerauszeichng. (K) (H)			(K) (H)	100,00	-100,00	
.6400	Steuern, Versicherungen, Schadensfälle (K) (H)	7.905,03	7.905,03	(K) (H)	7.000,00	905,03	
.6501	Geschäftsbedarf, Papier, Vordrucke usw. (K) (H)	230,25	230,25	(K) (H)	400,00	-169,75	
.6510	Zeitungen, Amtsblätter, Fachliteratur (K) (H)	920,37	920,37	(K) (H)	700,00	220,37	

Haushaltsrechnung Verwaltungshaushalt - Einzelpläne

Gemeinde 1 Stadt Todtnau
 Einzelplan 2 Schulen
 Abschnitt 21 Grund- u. Hauptschulen
 U-Abschnitt 2110 Grundschule Todtnau

Seite : 89

HH.-Jahr: 2011

Haushaltsstelle	Reste vom Vorjahr (K)=Kassenreste (H)=Haushaltsreste EUR	Soll -= Einnahmen = Ausgaben ./= Haushaltsreste vom Vorjahr (H) + neue Haushalts- reste (H) EUR	Ist EUR	Neue Reste (K)=Kassenreste (H)=Haushaltsreste EUR	Planvergleich		
					Haushaltsansatz EUR	Soll (Spalte 3) mehr(+) weniger (-) als Ansatz Spalte (6) EUR	zulässige Mehrausgaben Üpl./Apl. bewilligte oder nach § 18 GemHVO EUR
1	2	3	4	5	6	7	8
.6520	Geschäftsbedarf, Portoaufwand (K) 236,25 (H)	236,25	236,25	(K) (H)	100,00	136,25	
.6521	Geschäftsbedarf, Telefongebühren (K) 192,89 (H)	192,89	192,89	(K) (H)	200,00	-7,11	
.6560	Kosten f. Pflege d. EDV-Programme (K) 149,93 (H)	149,93	149,93	(K) (H)		149,93	
.6562	Kosten für Internet (K) 61,88 (H)	61,88	61,88	(K) (H)		61,88	
.6680	Vermischte Ausgaben (K) 105,40 (H)	105,40	105,40	(K) (H)	200,00	-94,60	
.6792	Innere Verrechnungen (Werkhof) (K) 4.497,55 (H)	4.497,55	4.497,55	(K) (H)	5.000,00	-502,45	
Ausg.	230,13(K) (H)	92.005,03	85.458,39	6.776,77(K) (H)	74.400,00	-3.279,67 20.884,70	
UAB +/- 2110	-230,13(K) (H)	-86.364,23	-79.928,59	-6.665,77(K) (H)	-71.400,00	3.279,67 -18.243,90	

Haushaltsstelle	Reste vom Vorjahr (K)=Kassenreste (H)=Haushaltsreste EUR	Soll == Einnahmen = Ausgaben ./. Haushaltsreste vom Vorjahr (H) + neue Haushalts- reste (H) EUR	Ist EUR	Neue Reste (K)=Kassenreste (H)=Haushaltsreste EUR	Planvergleich		
					Haushaltsansatz EUR	Soll (Spalte 3) mehr(+) weniger (-) als Ansatz Spalte (6) EUR	zulässige Mehrausgaben Üpl./Apl. bewilligte oder nach § 18 GemHVO EUR
1	2	3	4	5	6	7	8
.1400	E i n n a h m e n Mieten und Pachten 2.157,43(K) (H)	9.515,76	10.072,05	1.601,14(K) (H)	9.500,00	15,76	
.1510	Vermischte Einnahmen (K) (H)			(K) (H)	200,00	-200,00	
.1680	Erstattungen von übrigen Bereichen 1.654,64(K) (H)	2.639,52	2.662,09	1.632,07(K) (H)	3.000,00	-360,48	
.1710	Zuweisungen vom Land (K) (H)	324,22	324,22	(K) (H)		324,22	
Einn.	3.812,07(K) (H)	12.479,50	13.058,36	3.233,21(K) (H)	12.700,00	-560,48 339,98	
.4140	A u s g a b e n Entgelte für Beschäftigte (K) (H)	7.046,44	7.046,44	(K) (H)	7.000,00	46,44	
.4340	Zusatzversorgung für Beschäftigte (K) (H)	603,98	603,98	(K) (H)	600,00	3,98	
.4440	AG-Anteil Soz. Vers. für Beschäftigte (K) (H)	1.415,04	1.415,04	(K) (H)	1.500,00	-84,96	
.5000	Unterhaltung der Grundstücke und Gebäude (K) (H)	1.078,52	1.078,52	(K) (H)	1.000,00	78,52	

Haushaltsstelle	Reste vom Vorjahr (K)=Kassenreste (H)=Haushaltsreste EUR	Soll -= Einnahmen = Ausgaben ./= Haushaltsreste vom Vorjahr (H) + neue Haushalts- reste (H) EUR	Ist EUR	Neue Reste (K)=Kassenreste (H)=Haushaltsreste EUR	Planvergleich		
					Haushaltsansatz EUR	Soll (Spalte 3) mehr(+) weniger (-) als Ansatz Spalte (6) EUR	zulässige Mehrausgaben Üpl./Apl. bewilligte oder nach § 18 GemHVO EUR
1	2	3	4	5	6	7	8
.5200	Geräte u. sonst. (K) (H)	Gebrauchsgegenstände 1.346,74	1.346,74	(K) (H)	1.100,00	246,74	
.5300	Mieten und Pachten (K) (H)	265,61	265,61	(K) (H)	400,00	-134,39	
.5400	Bewirtschaftung (K) (H)	Grundstücke und Gebäude 11.995,76	11.995,76	(K) (H)	9.000,00	2.995,76	
.5910	Lehr- und Unterrichts- (K) (H)	mittel 676,78	676,78	(K) (H)	800,00	-123,22	
.5920	Lernmittel (K) (H)	835,47	835,47	(K) (H)	500,00	335,47	
.5950	Schulveranstaltungen, (K) (H)	Schülerauszeichng.		(K) (H)	100,00	-100,00	
.6400	Steuern, Versicherungen, (K) (H)	Schadensfälle 2.128,00	2.128,00	(K) (H)	3.000,00	-872,00	
.6501	Geschäftsbedarf, (K) (H)	Papier, Vordrucke usw. 99,35	99,35	(K) (H)	300,00	-200,65	
.6510	Zeitungen, Amtsblätter, (K) (H)	Fachliteratur 211,91	211,91	(K) (H)	300,00	-88,09	

Haushaltsstelle	Reste vom Vorjahr (K)=Kassenreste (H)=Haushaltsreste EUR	Soll <small>== Einnahmen = Ausgaben</small> ./i. Haushaltsreste vom Vorjahr (H) + neue Haushalts- reste (H) EUR	Ist EUR	Neue Reste (K)=Kassenreste (H)=Haushaltsreste EUR	Planvergleich		
					Haushaltsansatz EUR	Soll (Spalte 3) mehr(+) weniger (-) als Ansatz Spalte (6) EUR	zulässige Mehrausgaben Üpl./Apl. bewilligte oder nach § 18 GemHVO EUR
1	2	3	4	5	6	7	8
.6520	Geschäftsbedarf, Portoaufwand (K) 50,00 (H)	50,00	50,00	(K) (H)	100,00	-50,00	
.6521	Geschäftsbedarf, Telefongebühren (K) 405,92 (H)	405,92	405,92	(K) (H)	400,00	5,92	
.6560	Kosten f. Pflege d. EDV-Programme (K) 244,70 (H)	244,70	244,70	(K) (H)		244,70	
.6680	Vermischte Ausgaben (K) 586,66 (H)	586,66	586,66	(K) (H)	100,00	486,66	
.6792	Innere Verrechnungen (Werkhof) (K) 3.322,76 (H)	3.322,76	3.322,76	(K) (H)	7.000,00	-3.677,24	
Ausg.	(K) (H)	32.313,64	32.313,64	(K) (H)	33.200,00	-5.330,55 4.444,19	
UAB +/- 2111	3.812,07(K) (H)	-19.834,14	-19.255,28	3.233,21(K) (H)	-20.500,00	4.770,07 -4.104,21	

Haushaltsrechnung Verwaltungshaushalt - Einzelpläne

Gemeinde 1 Stadt Todtnau
 Einzelplan 2 Schulen
 Abschnitt 21 Grund- u. Hauptschulen
 U-Abschnitt 2112 Grundschule Geschwend

Haushaltsstelle	Reste vom Vorjahr (K)=Kassenreste (H)=Haushaltsreste EUR	Soll --= Einnahmen = Ausgaben ./= Haushaltsreste vom Vorjahr (H) + neue Haushalts- reste (H) EUR	Ist EUR	Neue Reste (K)=Kassenreste (H)=Haushaltsreste EUR	Planvergleich		
					Haushaltsansatz EUR	Soll (Spalte 3) mehr(+) weniger (-) als Ansatz Spalte (6) EUR	zulässige Mehrausgaben Üpl./Apl. bewilligte oder nach § 18 GemHVO EUR
1	2	3	4	5	6	7	8
.1710	E i n n a h m e n Zuweisungen vom Land (K) 313,04 (H)	313,04	313,04	(K) (H)		313,04	
Einn.	(K) (H)	313,04	313,04	(K) (H)		313,04	
.4140	A u s g a b e n Entgelte für Beschäftigte (K) 5.287,69 (H)	5.287,69	5.287,69	(K) (H)	5.200,00	87,69	
.4340	Zusatzversorgung für Beschäftigte (K) 522,69 (H)	522,69	522,69	(K) (H)	500,00	22,69	
.4440	AG-Anteil Soz. Vers. für Beschäftigte (K) 947,95 (H)	947,95	947,95	(K) (H)	1.100,00	-152,05	
.4500	Beihilfen und Unterstützungen (K) 1,80 (H)	1,80	1,80	(K) (H)	100,00	-98,20	
.5000	Unterhaltung der Grundstücke und Gebäude (K) 662,74 (H)	662,74	662,74	(K) (H)	500,00	162,74	
.5200	Geräte u. sonst. Gebrauchsgegenstände (K) 1.224,31 (H)	1.224,31	1.224,31	(K) (H)	700,00	524,31	
.5300	Mieten und Pachten (K) 489,84 (H)	489,84	489,84	(K) (H)	500,00	-10,16	

Haushaltsrechnung Verwaltungshaushalt - Einzelpläne

Gemeinde 1 Stadt Todtnau

Einzelplan 2 Schulen

Abschnitt 21 Grund- u. Hauptschulen

U-Abschnitt 2112 Grundschule Geschwend

Seite : 94

HH.-Jahr: 2011

Haushaltsstelle	Reste vom Vorjahr (K)=Kassenreste (H)=Haushaltsreste EUR	Soll = Einnahmen = Ausgaben ./i. Haushaltsreste vom Vorjahr (H) + neue Haushalts- reste (H) EUR	Ist EUR	Neue Reste (K)=Kassenreste (H)=Haushaltsreste EUR	Planvergleich		
					Haushaltsansatz EUR	Soll (Spalte 3) mehr(+) weniger (-) als Ansatz Spalte (6) EUR	zulässige Mehrausgaben Üpl./Apl. bewilligte oder nach § 18 GemHVO EUR
1	2	3	4	5	6	7	8
.5400	Bewirtschaftung (K) (H)	Grundstücke und 3.257,26	Gebäude 3.257,26	(K) (H)	4.300,00	-1.042,74	
.5910	Lehr- und Unterrichts- (K) (H)	mittel 786,83	786,83	(K) (H)	900,00	-113,17	
.5920	Lernmittel (K) (H)	628,33	628,33	(K) (H)	800,00	-171,67	
.5950	Schulveranstaltungen, (K) (H)	Schülerauszeichng. 111,15	111,15	(K) (H)	100,00	11,15	
.6400	Steuern, Versicherungen, (K) (H)	Schadensfälle 2.019,39	2.019,39	(K) (H)	1.900,00	119,39	
.6501	Geschäftsbedarf, Papier, (K) (H)	Vordrucke usw. 290,51	290,51	(K) (H)	300,00	-9,49	
.6510	Zeitungen, Amtsblätter, (K) (H)	Fachliteratur 114,45	114,45	(K) (H)	100,00	14,45	
.6520	Geschäftsbedarf, Portoaufwand (K) (H)	28,25	28,25	(K) (H)	100,00	-71,75	
.6521	Geschäftsbedarf, Telefongebühren (K) (H)	624,04	624,04	(K) (H)	400,00	224,04	

Haushaltsrechnung Verwaltungshaushalt - Einzelpläne

Gemeinde 1 Stadt Todtnau
 Einzelplan 2 Schulen
 Abschnitt 21 Grund- u. Hauptschulen
 U-Abschnitt 2112 Grundschule Geschwend

Haushaltsstelle	Reste vom Vorjahr (K)=Kassenreste (H)=Haushaltsreste EUR	Soll $\overset{= \text{Einnahmen}}{\underset{= \text{Ausgaben}}{\text{---}}}$./i. Haushaltsreste vom Vorjahr (H) + neue Haushalts- reste (H) EUR	Ist EUR	Neue Reste (K)=Kassenreste (H)=Haushaltsreste EUR	Planvergleich		
					Haushaltsansatz EUR	Soll (Spalte 3) mehr(+) weniger (-) als Ansatz Spalte (6) EUR	zulässige Mehrausgaben Üpl./Apl. bewilligte oder nach § 18 GemHVO EUR
1	2	3	4	5	6	7	8
.6560	Kosten f. Pflege d. EDV-Programme (K) 154,70 (H)	154,70	154,70	(K) (H)		154,70	
.6680	Vermischte Ausgaben (K) 198,16 (H)	198,16	198,16	(K) (H)	100,00	98,16	
.6792	Innere Verrechnungen (Werkhof) (K) 4.209,50 (H)	4.209,50	4.209,50	(K) (H)	4.000,00	209,50	
Ausg.	(K) 21.559,59 (H)	21.559,59	21.559,59	(K) (H)	21.600,00	-1.669,23 1.628,82	
UAB +/- 2112	(K) -21.246,55 (H)	-21.246,55	-21.246,55	(K) (H)	-21.600,00	1.669,23 -1.315,78	

Haushaltsstelle	Reste vom Vorjahr (K)=Kassenreste (H)=Haushaltsreste	Soll = Einnahmen = Ausgaben .i. Haushaltsreste vom Vorjahr (H) + neue Haushalts- reste (H)	Ist	Neue Reste (K)=Kassenreste (H)=Haushaltsreste	Planvergleich		
					Haushaltsansatz	Soll (Spalte 3) mehr(+) weniger (-) als Ansatz Spalte (6)	zulässige Mehrausgaben Üpl./Apl. bewilligte oder nach § 18 GemHVO
	EUR	EUR	EUR	EUR	EUR	EUR	EUR
1	2	3	4	5	6	7	8
.1400	E i n n a h m e n Mieten und Pachten 26,00(K) (H)	78,00	104,00	(K) (H)		78,00	
.1680	Erstattungen von übrigen Bereichen 74,00(K) (H)		74,00	(K) (H)		- - - - -	
.1710	Zuweisungen vom Land (K) (H)	229.013,34	229.013,34	(K) (H)	96.900,00	132.113,34	
Einn.	100,00(K) (H)	229.091,34	229.191,34	(K) (H)	96.900,00	132.191,34	
.4140	A u s g a b e n Entgelte für Beschäftigte (K) (H)	8.540,20	8.540,20	(K) (H)	8.600,00	-59,80	
.4340	Zusatzversorgung für Beschäftigte (K) (H)	749,68	749,68	(K) (H)	800,00	-50,32	
.4440	AG-Anteil Soz. Vers. für Beschäftigte (K) (H)	1.734,16	1.734,16	(K) (H)	1.700,00	34,16	
.4500	Beihilfen und Unterstützungen (K) (H)	1,50	1,50	(K) (H)		1,50	
.5000	Unterhaltung der Grundstücke und Gebäude (K) (H)	2.726,38	2.726,38	(K) (H)	3.000,00	-273,62	

Haushaltsrechnung Verwaltungshaushalt - Einzelpläne

Gemeinde 1 Stadt Todtnau

Einzelplan 2 Schulen

Abschnitt 21 Grund- u. Hauptschulen

U-Abschnitt 2131 Werkrealschule Oberes Wiesental

Seite : 97

HH.-Jahr: 2011

Haushaltsstelle	Reste vom Vorjahr (K)=Kassenreste (H)=Haushaltsreste EUR	Soll --= Einnahmen = Ausgaben ./= Haushaltsreste vom Vorjahr (H) + neue Haushalts- reste (H) EUR	Ist EUR	Neue Reste (K)=Kassenreste (H)=Haushaltsreste EUR	Planvergleich		
					Haushaltsansatz EUR	Soll (Spalte 3) mehr(+) weniger (-) als Ansatz Spalte (6) EUR	zulässige Mehrausgaben Üpl./Apl. bewilligte oder nach § 18 GemHVO EUR
1	2	3	4	5	6	7	8
.5100	Unterhalt. d. sonst. unbewegl. Vermögen (K) (H)				200,00	-200,00	
.5200	Geräte u. sonst. Gebrauchsgegenstände (K) (H)	6.135,79	6.135,79	(K) (H)	5.500,00	635,79	
.5300	Mieten und Pachten (K) (H)	2.910,94	2.910,94	(K) (H)	3.000,00	-89,06	
.5400	Bewirtschaftung Grundstücke und Gebäude 784,69(K) (H)	38.918,28	50.158,85	-10.455,88(K) (H)	45.000,00	-6.081,72	
.5910	Lehr- und Unterrichtsmittel (K) (H)	4.456,21	4.186,21	270,00(K) (H)	3.500,00	956,21	
.5920	Lernmittel (K) (H)	2.872,72	2.872,72	(K) (H)	5.500,00	-2.627,28	
.5950	Schulveranstaltungen, Schülerauszeichng. (K) (H)	114,00	114,00	(K) (H)	100,00	14,00	
.6400	Steuern, Versicherungen, Schadensfälle (K) (H)	7.505,38	7.505,38	(K) (H)	7.200,00	305,38	
.6501	Geschäftsbedarf, Papier usw. (K) (H)	915,42	915,42	(K) (H)	1.500,00	-584,58	

Gemeinde 1 Stadt Todtnau

HH.-Jahr: 2011

Einzelplan 2 Schulen

Abschnitt 21 Grund- u. Hauptschulen

U-Abschnitt 2131 Werkrealschule Oberes Wiesental

Haushaltsstelle	Reste vom Vorjahr (K)=Kassenreste (H)=Haushaltsreste EUR	Soll == Einnahmen = Ausgaben ./. Haushaltsreste vom Vorjahr (H) + neue Haushalts- reste (H) EUR	Ist EUR	Neue Reste (K)=Kassenreste (H)=Haushaltsreste EUR	Planvergleich		
					Haushaltsansatz EUR	Soll (Spalte 3) mehr(+) weniger (-) als Ansatz Spalte (6) EUR	zulässige Mehrausgaben Üpl./Apl. bewilligte oder nach § 18 GemHVO EUR
1	2	3	4	5	6	7	8
.6510	Geschäftsbedarf, (K) (H)	Zeitungen, Amtsblätter 1.200,67	1.200,67	(K) (H)	1.600,00	-399,33	
.6520	Geschäftsbedarf, (K) (H)	Portoaufwand 236,25	236,25	(K) (H)	1.000,00	-763,75	
.6521	Geschäftsbedarf, (K) (H)	Telefongebühren 1.330,20	1.330,20	(K) (H)	1.500,00	-169,80	
.6560	Kosten f. Pflege (K) (H)	d. EDV-Programme 149,95	149,95	(K) (H)		149,95	
.6562	Kosten für Internet (K) (H)	61,88	61,88	(K) (H)		61,88	
.6680	Vermischte Ausgaben (K) (H)	294,93	294,93	(K) (H)	300,00	-5,07	
.6792	Innere Verrechnungen (Werkhof) (K) (H)	40.776,08	40.776,08	(K) (H)	40.000,00	776,08	
.7120	Zuweisungen an (K) (H)	Gemeinden/Gemeindeverb. 120.420,16	120.420,16	(K) (H)		120.420,16	

Haushaltsrechnung Verwaltungshaushalt - Einzelpläne
 Gemeinde 1 Stadt Todtnau
 Einzelplan 2 Schulen
 Abschnitt 21 Grund- u. Hauptschulen
 U-Abschnitt 2131 Werkrealschule Oberes Wiesental

Seite : 99
 HH.-Jahr: 2011

Haushaltsstelle	Reste vom Vorjahr (K)=Kassenreste (H)=Haushaltsreste EUR	Soll --= Einnahmen = Ausgaben ./= Haushaltsreste vom Vorjahr (H) + neue Haushalts- reste (H) EUR	Ist EUR	Neue Reste (K)=Kassenreste (H)=Haushaltsreste EUR	Planvergleich		
					Haushaltsansatz EUR	Soll (Spalte 3) mehr(+) weniger (-) als Ansatz Spalte (6) EUR	zulässige Mehrausgaben Üpl./Apl. bewilligte oder nach § 18 GemHVO EUR
1	2	3	4	5	6	7	8
Ausg.	784,69(K) (H)	242.050,78	253.021,35	-10.185,88(K) (H)	130.000,00	-11.304,33 123.355,11	
UAB +/- 2131	-684,69(K) (H)	-12.959,44	-23.830,01	10.185,88(K) (H)	-33.100,00	11.304,33 8.836,23	
Einn.	3.912,07(K) (H)	247.524,68	248.092,54	3.344,21(K) (H)	112.600,00	-560,48 135.485,16	
Ausg.	1.014,82(K) (H)	387.929,04	392.352,97	-3.409,11(K) (H)	259.200,00	-21.583,78 150.312,82	
AB +/- 21	2.897,25(K) (H)	-140.404,36	-144.260,43	6.753,32(K) (H)	-146.600,00	21.023,30 -14.827,66	

Haushaltsrechnung Verwaltungshaushalt - Einzelpläne

Gemeinde 1 Stadt Todtnau
 Einzelplan 2 Schulen
 Abschnitt 27 Sonderschulen
 U-Abschnitt 2700 Sonderschule für Lernbehinderte

Haushaltsstelle	Reste vom Vorjahr (K)=Kassenreste (H)=Haushaltsreste EUR	Soll $\overset{= \text{Einnahmen}}{\underset{= \text{Ausgaben}}{\text{---}}}$./i. Haushaltsreste vom Vorjahr (H) + neue Haushalts- reste (H) EUR	Ist EUR	Neue Reste (K)=Kassenreste (H)=Haushaltsreste EUR	Planvergleich		
					Haushaltsansatz EUR	Soll (Spalte 3) mehr(+) weniger (-) als Ansatz Spalte (6) EUR	zulässige Mehrausgaben Üpl./Apl. bewilligte oder nach § 18 GemHVO EUR
1	2	3	4	5	6	7	8
Einn.	E i n n a h m e n (K) (H)			(K) (H)		- - - - -	
.7180	A u s g a b e n Zuschuss an "Horizont e.V. Zell" (K) (H)			(K) (H)	100,00	-100,00	
Ausg.	(K) (H)			(K) (H)	100,00	-100,00	
UAB +/- 2700	(K) (H)			(K) (H)	-100,00	100,00	
Einn.	(K) (H)			(K) (H)		- - - - -	
Ausg.	(K) (H)			(K) (H)	100,00	-100,00	
AB +/- 27	(K) (H)			(K) (H)	-100,00	100,00	

Haushaltsrechnung Verwaltungshaushalt - Einzelpläne

Gemeinde 1 Stadt Todtnau

Einzelplan 2 Schulen

Abschnitt 29 Übrige schulische Aufgaben

U-Abschnitt 2910 Betreuungsangebote an Schulen

Haushaltsstelle	Reste vom Vorjahr (K)=Kassenreste (H)=Haushaltsreste EUR	Soll --= Einnahmen = Ausgaben ./. Haushaltsreste vom Vorjahr (H) + neue Haushalts- reste (H) EUR	Ist EUR	Neue Reste (K)=Kassenreste (H)=Haushaltsreste EUR	Planvergleich		
					Haushaltsansatz EUR	Soll (Spalte 3) mehr(+) weniger (-) als Ansatz Spalte (6) EUR	zulässige Mehrausgaben Üpl./Apl. bewilligte oder nach § 18 GemHVO EUR
1	2	3	4	5	6	7	8
.1510	E i n n a h m e n Vermischte Einnahmen 380,00(K) (H)		45,00	335,00(K) (H)		- - - - -	
Ausg.	(K) (H)			(K) (H)		- - - - -	
UAB +/- 2910	380,00(K) (H)		45,00	335,00(K) (H)			

Haushaltsrechnung Verwaltungshaushalt - Einzelpläne

Gemeinde 1 Stadt Todtnau

Einzelplan 2 Schulen

Abschnitt 29 Übrige schulische Aufgaben

U-Abschnitt 2911 Verlässliche Grundschule Todtnau

Seite : 102

HH.-Jahr: 2011

Haushaltsstelle	Reste vom Vorjahr (K)=Kassenreste (H)=Haushaltsreste EUR	Soll $\overset{= \text{Einnahmen}}{\underset{= \text{Ausgaben}}{\dots}}$./ Haushaltsreste vom Vorjahr (H) + neue Haushalts- reste (H) EUR	Ist EUR	Neue Reste (K)=Kassenreste (H)=Haushaltsreste EUR	Planvergleich		
					Haushaltsansatz EUR	Soll (Spalte 3) mehr(+) weniger (-) als Ansatz Spalte (6) EUR	zulässige Mehrausgaben Üpl./Apl. bewilligte oder nach § 18 GemHVO EUR
1	2	3	4	5	6	7	8
.1510	E i n n a h m e n Vermischte Einnahmen 45,00(K) (H)	3.540,00	3.525,00	60,00(K) (H)	2.500,00	1.040,00	
.1710	Zuweisungen vom Land (K) (H)	4.580,00	4.580,00	(K) (H)	4.600,00	-20,00	
Einn.	45,00(K) (H)	8.120,00	8.105,00	60,00(K) (H)	7.100,00	-20,00 1.040,00	
.4140	A u s g a b e n Entgelte für Beschäftigte (K) (H)	5.780,80	5.780,80	(K) (H)	5.100,00	680,80	
.4340	Zusatzversorgung für Beschäftigte (K) (H)	386,32	386,32	(K) (H)	300,00	86,32	
.4440	AG-Anteil Soz. Vers. für Beschäftigte (K) (H)	1.130,04	1.130,04	(K) (H)	900,00	230,04	
.5200	Geräte u. sonst. Gebrauchsgegenstände (K) (H)			(K) (H)	100,00	-100,00	
.6500	Geschäftsbedarf (K) (H)			(K) (H)	100,00	-100,00	
.6680	Vermischte Ausgaben (K) (H)			(K) (H)	100,00	-100,00	

Haushaltsrechnung Verwaltungshaushalt - Einzelpläne
 Gemeinde 1 Stadt Todtnau
 Einzelplan 2 Schulen
 Abschnitt 29 Übrige schulische Aufgaben
 U-Abschnitt 2911 Verlässliche Grundschule Todtnau

Haushaltsstelle	Reste vom Vorjahr (K)=Kassenreste (H)=Haushaltsreste EUR	Soll = Einnahmen = Ausgaben .i. Haushaltsreste vom Vorjahr (H) + neue Haushalts- reste (H) EUR	Ist EUR	Neue Reste (K)=Kassenreste (H)=Haushaltsreste EUR	Planvergleich		
					Haushaltsansatz EUR	Soll (Spalte 3) mehr(+) weniger (-) als Ansatz Spalte (6) EUR	zulässige Mehrausgaben Üpl./Apl. bewilligte oder nach § 18 GemHVO EUR
1	2	3	4	5	6	7	8
Ausg.	(K)	7.297,16	7.297,16	(K)	6.600,00	-300,00	
	(H)			(H)		997,16	
UAB +/- 2911	45,00(K)	822,84	807,84	60,00(K)	500,00	280,00	
	(H)			(H)		42,84	

Haushaltsstelle	Reste vom Vorjahr (K)=Kassenreste (H)=Haushaltsreste EUR	Soll $\overset{= \text{Einnahmen}}{\underset{= \text{Ausgaben}}{\dots}}$./. Haushaltsreste vom Vorjahr (H) + neue Haushaltsreste (H) EUR	Ist EUR	Neue Reste (K)=Kassenreste (H)=Haushaltsreste EUR	Planvergleich		
					Haushaltsansatz EUR	Soll (Spalte 3) mehr(+) weniger (-) als Ansatz Spalte (6) EUR	zulässige Mehrausgaben Üpl./Apl. bewilligte oder nach § 18 GemHVO EUR
1	2	3	4	5	6	7	8
.1510	E i n n a h m e n Vermischte Einnahmen 20,00(K) (H)	2.445,00	2.465,00	(K) (H)	2.000,00	445,00	
.1710	Zuweisungen vom Land (K) (H)	4.580,00	4.580,00	(K) (H)	4.600,00	-20,00	
Einn.	20,00(K) (H)	7.025,00	7.045,00	(K) (H)	6.600,00	-20,00 445,00	
.4140	A u s g a b e n Entgelte für Beschäftigte (K) (H)	5.473,39	5.473,39	(K) (H)	5.400,00	73,39	
.4340	Zusatzversorgung für Beschäftigte (K) (H)	528,03	528,03	(K) (H)	500,00	28,03	
.4440	AG-Anteil Soz. Vers. für Beschäftigte (K) (H)	1.234,12	1.234,12	(K) (H)	1.100,00	134,12	
.5200	Geräte u. sonst. Gebrauchsgegenstände (K) (H)	172,52	172,52	(K) (H)	200,00	-27,48	
.6500	Geschäftsbedarf (K) (H)			(K) (H)	100,00	-100,00	
.6680	Vermischte Ausgaben (K) (H)			(K) (H)	100,00	-100,00	

Haushaltsrechnung **Verwaltungshaushalt - Einzelpläne**
 Gemeinde **1 Stadt Todtnau**
 Einzelplan **2 Schulen**
 Abschnitt **29 Übrige schulische Aufgaben**
 U-Abschnitt **2912 Verlässliche Grundschule Geschwend**

Seite : 105
 HH.-Jahr: 2011

Haushaltsstelle	Reste vom Vorjahr (K)=Kassenreste (H)=Haushaltsreste EUR	Soll <small>= Einnahmen</small> <small>= Ausgaben</small> ./i. Haushaltsreste vom Vorjahr (H) + neue Haushalts- reste (H) EUR	Ist EUR	Neue Reste (K)=Kassenreste (H)=Haushaltsreste EUR	Planvergleich		
					Haushaltsansatz EUR	Soll (Spalte 3) mehr(+) weniger (-) als Ansatz Spalte (6) EUR	zulässige Mehrausgaben Üpl./Apl. bewilligte oder nach § 18 GemHVO EUR
1	2	3	4	5	6	7	8
Ausg.	(K)	7.408,06	7.408,06	(K)	7.400,00	-227,48	
	(H)			(H)		235,54	
UAB +/-	20,00(K)	-383,06	-363,06	(K)	-800,00	207,48	
2912	(H)			(H)		209,46	

Haushaltsrechnung Verwaltungshaushalt - Einzelpläne

Gemeinde 1 Stadt Todtnau

Einzelplan 2 Schulen

Abschnitt 29 Übrige schulische Aufgaben

U-Abschnitt 2913 Nachmittagsbetreuung an Schulen

Haushaltsstelle	Reste vom Vorjahr (K)=Kassenreste (H)=Haushaltsreste EUR	Soll $\overset{= \text{Einnahmen}}{\underset{= \text{Ausgaben}}{\dots}}$./i. Haushaltsreste vom Vorjahr (H) + neue Haushalts- reste (H) EUR	Ist EUR	Neue Reste (K)=Kassenreste (H)=Haushaltsreste EUR	Planvergleich		
					Haushaltsansatz EUR	Soll (Spalte 3) mehr(+) weniger (-) als Ansatz Spalte (6) EUR	zulässige Mehrausgaben Üpl./Apl. bewilligte oder nach § 18 GemHVO EUR
1	2	3	4	5	6	7	8
.1510	E i n n a h m e n Vermischte Einnahmen (K) 6.270,00 (H)	6.270,00	6.120,00	150,00(K) (H)	6.000,00	270,00	
.1710	Zuweisungen vom Land (K) 4.125,00 (H)	4.125,00	4.125,00	(K) (H)	4.200,00	-75,00	
Einn.	(K) 10.395,00 (H)	10.395,00	10.245,00	150,00(K) (H)	10.200,00	-75,00 270,00	
.4140	A u s g a b e n Entgelte für Beschäftigte (K) 17.822,59 (H)	17.822,59	17.822,59	(K) (H)	19.500,00	-1.677,41	
.4340	Zusatzversorgung für Beschäftigte (K) 1.495,44 (H)	1.495,44	1.495,44	(K) (H)	1.600,00	-104,56	
.4440	AG-Anteil Soz. Vers. für Beschäftigte (K) 4.758,86 (H)	4.758,86	4.758,86	(K) (H)	4.500,00	258,86	
.5200	Geräte u. sonst. Gebrauchsgegenstände (K) 127,60 (H)	127,60	127,60	(K) (H)	100,00	27,60	
.6500	Geschäftsbedarf (K) 89,48 (H)	89,48	89,48	(K) (H)	100,00	-10,52	
.6680	Vermischte Ausgaben (K) 6,49 (H)	6,49	6,49	(K) (H)	100,00	-93,51	

Haushaltsrechnung Verwaltungshaushalt - Einzelpläne
 Gemeinde 1 Stadt Todtnau
 Einzelplan 2 Schulen
 Abschnitt 29 Übrige schulische Aufgaben
 U-Abschnitt 2913 Nachmittagsbetreuung an Schulen

Seite : 107
 HH.-Jahr: 2011

Haushaltsstelle	Reste vom Vorjahr (K)=Kassenreste (H)=Haushaltsreste EUR	Soll <small>== Einnahmen = Ausgaben</small> ./. Haushaltsreste vom Vorjahr (H) + neue Haushaltsreste (H) EUR	Ist EUR	Neue Reste (K)=Kassenreste (H)=Haushaltsreste EUR	Planvergleich		
					Haushaltsansatz EUR	Soll (Spalte 3) mehr(+) weniger (-) als Ansatz Spalte (6) EUR	zulässige Mehrausgaben Üpl./Apl. bewilligte oder nach § 18 GemHVO EUR
1	2	3	4	5	6	7	8
Ausg.	(K)	24.300,46	24.300,46	(K)	25.900,00	-1.886,00	
	(H)			(H)		286,46	
UAB +/- 2913	(K)	-13.905,46	-14.055,46	150,00(K)	-15.700,00	1.811,00	
	(H)			(H)		-16,46	

Haushaltsrechnung Verwaltungshaushalt - Einzelpläne

Gemeinde 1 Stadt Todtnau

Einzelplan 2 Schulen

Abschnitt 29 Übrige schulische Aufgaben

U-Abschnitt 2950 Sonstige schulische Aufgaben

Haushaltsstelle	Reste vom Vorjahr (K)=Kassenreste (H)=Haushaltsreste EUR	Soll $\overset{= \text{Einnahmen}}{\underset{= \text{Ausgaben}}{\dots}}$./i. Haushaltsreste vom Vorjahr (H) + neue Haushalts- reste (H) EUR	Ist EUR	Neue Reste (K)=Kassenreste (H)=Haushaltsreste EUR	Planvergleich		
					Haushaltsansatz EUR	Soll (Spalte 3) mehr(+) weniger (-) als Ansatz Spalte (6) EUR	zulässige Mehrausgaben Üpl./Apl. bewilligte oder nach § 18 GemHVO EUR
1	2	3	4	5	6	7	8
Einn.	E i n n a h m e n (K) (H)			(K) (H)		- - - - -	
.6680	A u s g a b e n Vermischte Ausgaben (K) (H)			(K) (H)	100,00	-100,00	
.7180	Zuweis. an Schüler f. Schullandheimauf. (K) (H)			(K) (H)	100,00	-100,00	
Ausg.	(K) (H)			(K) (H)	200,00	-200,00	
UAB +/- 2950	(K) (H)			(K) (H)	-200,00	200,00	
Einn.	445,00(K) (H)	25.540,00	25.440,00	545,00(K) (H)	23.900,00	-115,00 1.755,00	
Ausg.	(K) (H)	39.005,68	39.005,68	(K) (H)	40.100,00	-2.613,48 1.519,16	
AB +/- 29	445,00(K) (H)	-13.465,68	-13.565,68	545,00(K) (H)	-16.200,00	2.498,48 235,84	

Haushaltsrechnung Verwaltungshaushalt - Einzelpläne

Gemeinde 1 Stadt Todtnau

Einzelplan 2 Schulen

Abschnitt 29 Übrige schulische Aufgaben

U-Abschnitt 2950 Sonstige schulische Aufgaben

Haushaltsstelle	Reste vom Vorjahr (K)=Kassenreste (H)=Haushaltsreste EUR	Soll $\overset{= \text{Einnahmen}}{\underset{= \text{Ausgaben}}{\dots}}$./i. Haushaltsreste vom Vorjahr (H) + neue Haushalts- reste (H) EUR	Ist EUR	Neue Reste (K)=Kassenreste (H)=Haushaltsreste EUR	Planvergleich		
					Haushaltsansatz EUR	Soll (Spalte 3) mehr(+) weniger (-) als Ansatz Spalte (6) EUR	zulässige Mehrausgaben Üpl./Apl. bewilligte oder nach § 18 GemHVO EUR
1	2	3	4	5	6	7	8
Einn.	4.357,07(K) (H)	273.064,68	273.532,54	3.889,21(K) (H)	136.500,00	-675,48 137.240,16	
Ausg.	1.014,82(K) (H)	426.934,72	431.358,65	-3.409,11(K) (H)	299.400,00	-24.297,26 151.831,98	
EP +/- 2	3.342,25(K) (H)	-153.870,04	-157.826,11	7.298,32(K) (H)	-162.900,00	23.621,78 -14.591,82	

Haushaltsrechnung **Verwaltungshaushalt - Einzelpläne**
 Gemeinde **1 Stadt Todtnau**
 Einzelplan **3 Wissenschaft, Forschung, Kulturpflege**
 Abschnitt **33 Theater und Musikpflege**
 U-Abschnitt **3320 Musikpflege (ohne Musikschulen)**

Seite : 110
 HH.-Jahr: 2011

Haushaltsstelle	Reste vom Vorjahr (K)=Kassenreste (H)=Haushaltsreste EUR	Soll $\overset{= \text{Einnahmen}}{\underset{= \text{Ausgaben}}{\dots}}$./i. Haushaltsreste vom Vorjahr (H) + neue Haushalts- reste (H) EUR	Ist EUR	Neue Reste (K)=Kassenreste (H)=Haushaltsreste EUR	Planvergleich		
					Haushaltsansatz EUR	Soll (Spalte 3) mehr(+) weniger (-) als Ansatz Spalte (6) EUR	zulässige Mehrausgaben Üpl./Apl. bewilligte oder nach § 18 GemHVO EUR
1	2	3	4	5	6	7	8
Einn.	E i n n a h m e n (K) (H)			(K) (H)		- - - - -	
.5300	A u s g a b e n Mieten und Pachten (K) (H)	1.973,76	1.973,76	(K) (H)	2.000,00	-26,24	
.5400	Bewirtschaftung Grundstücke und Gebäude 24,35(K) (H)	3.871,50	3.874,52	21,33(K) (H)	4.000,00	-128,50	
.7180	Zuschüsse an Musikvereine und Chöre (K) (H)	6.460,00	6.460,00	(K) (H)	6.500,00	-40,00	
Ausg.	24,35(K) (H)	12.305,26	12.308,28	21,33(K) (H)	12.500,00	-194,74	
UAB +/- 3320	-24,35(K) (H)	-12.305,26	-12.308,28	-21,33(K) (H)	-12.500,00	194,74	

Haushaltsstelle	Reste vom Vorjahr (K)=Kassenreste (H)=Haushaltsreste EUR	Soll --= Einnahmen = Ausgaben ./. Haushaltsreste vom Vorjahr (H) + neue Haushalts- reste (H) EUR	Ist EUR	Neue Reste (K)=Kassenreste (H)=Haushaltsreste EUR	Planvergleich		
					Haushaltsansatz EUR	Soll (Spalte 3) mehr(+) weniger (-) als Ansatz Spalte (6) EUR	zulässige Mehrausgaben Üpl./Apl. bewilligte oder nach § 18 GemHVO EUR
1	2	3	4	5	6	7	8
.1100	E i n n a h m e n Benutzungsgebühren und ähnliche Entgelte 591,60(K) (H)	112.695,10	112.902,90	383,80(K) (H)	110.000,00	2.695,10	
.1400	Mieten und Pachten (K) (H)	720,00	720,00	(K) (H)	800,00	-80,00	
.1640	Erstattungen v. gesetzl. Sozialvers. (K) (H)	1.550,34	1.550,34	(K) (H)		1.550,34	
.1680	Erstattungen von übrigen Bereichen 343,09(K) (H)			343,09(K) (H)		- - - - -	
.1710	Zuweisungen vom Land (K) (H)	27.889,91	27.889,91	(K) (H)	14.000,00	13.889,91	
.1720	Zuweisungen von Gemeinden/Landkreis (K) (H)	4.580,99	4.580,99	(K) (H)	4.500,00	80,99	
.1721	Zuweisung von Mitgliedsgemeinden (K) (H)	13.568,56	13.568,56	(K) (H)	13.000,00	568,56	
Einn.	934,69(K) (H)	161.004,90	161.212,70	726,89(K) (H)	142.300,00	-80,00 18.784,90	
.4140	A u s g a b e n Entgelte für Beschäftigte (K) (H)	64.031,72	64.031,72	(K) (H)	81.000,00	-16.968,28	

Haushaltsstelle	Reste vom Vorjahr (K)=Kassenreste (H)=Haushaltsreste EUR	Soll $\overset{= \text{Einnahmen}}{\underset{= \text{Ausgaben}}{\dots}}$./i. Haushaltsreste vom Vorjahr (H) + neue Haushalts- reste (H) EUR	Ist EUR	Neue Reste (K)=Kassenreste (H)=Haushaltsreste EUR	Planvergleich		
					Haushaltsansatz EUR	Soll (Spalte 3) mehr(+) weniger (-) als Ansatz Spalte (6) EUR	zulässige Mehrausgaben Üpl./Apl. bewilligte oder nach § 18 GemHVO EUR
1	2	3	4	5	6	7	8
.4160	Sonstige Beschäftigten-Entgelte 5.956,55(K) (H)	68.707,37	74.663,92	(K) (H)	45.000,00	23.707,37	
.4340	Zusatzversorgung für Beschäftigte (K) (H)	5.642,95	5.642,95	(K) (H)	7.100,00	-1.457,05	
.4440	AG-Anteil Soz. Vers. für Beschäftigte (K) (H)	12.437,85	12.437,85	(K) (H)	15.400,00	-2.962,15	
.4480	AG-Anteil Sozialversicherung Sonstige (K) (H)	3.746,63	2.732,40	1.014,23(K) (H)	4.000,00	-253,37	
.4500	Beihilfen und Unterstützungen (K) (H)	9,00	9,00	(K) (H)	100,00	-91,00	
.5200	Geräte u. sonst. Gebrauchsgegenstände (K) (H)	527,33	527,33	(K) (H)	1.000,00	-472,67	
.5300	Mieten und Pachten (K) (H)	5.039,16	5.039,16	(K) (H)	5.200,00	-160,84	
.5400	Bewirtschaftung Grundstücke und Gebäude 46,85(K) (H)	5.296,72	5.302,52	41,05(K) (H)	6.000,00	-703,28	
.5620	Aus- und Fortbildung (K) (H)	126,80	126,80	(K) (H)	1.000,00	-873,20	

Haushaltsstelle	Reste vom Vorjahr (K)=Kassenreste (H)=Haushaltsreste EUR	Soll -= Einnahmen = Ausgaben ./= Haushaltsreste vom Vorjahr (H) + neue Haushalts- reste (H) EUR	Ist EUR	Neue Reste (K)=Kassenreste (H)=Haushaltsreste EUR	Planvergleich		
					Haushaltsansatz EUR	Soll (Spalte 3) mehr(+) weniger (-) als Ansatz Spalte (6) EUR	zulässige Mehrausgaben Üpl./Apl. bewilligte oder nach § 18 GemHVO EUR
1	2	3	4	5	6	7	8
.6370	Kosten für Werbung 416,50(K) (H)		416,50	(K) (H)	500,00	-500,00	
.6400	Steuern, Versicherungen, Schadensfälle (K) (H)	123,63	123,63	(K) (H)	200,00	-76,37	
.6500	Geschäftsbedarf (K) (H)	86,45	86,45	(K) (H)	500,00	-413,55	
.6521	Geschäftsbedarf, Telefongebühren (K) (H)	497,60	497,60	(K) (H)	600,00	-102,40	
.6560	Kosten f. Pflege d. EDV-Programme (K) (H)	833,00	833,00	(K) (H)	1.000,00	-167,00	
.6610	Mitgliedsbeiträge an Verbände, Vereine (K) (H)	428,54	428,54	(K) (H)	500,00	-71,46	
.6680	Vermischte Ausgaben (K) (H)	146,38	146,38	(K) (H)	1.000,00	-853,62	
.6790	Innere Verrechnungen (Verwaltung) (K) (H)	11.875,33	11.875,33	(K) (H)	10.000,00	1.875,33	
.6800	Abschreibungen (K) (H)	439,56	439,56	(K) (H)	400,00	39,56	

Haushaltsstelle	Reste vom Vorjahr (K)=Kassenreste (H)=Haushaltsreste EUR	Soll $\overset{= \text{Einnahmen}}{\underset{= \text{Ausgaben}}{\dots}}$./i. Haushaltsreste vom Vorjahr (H) + neue Haushalts- reste (H) EUR	Ist EUR	Neue Reste (K)=Kassenreste (H)=Haushaltsreste EUR	Planvergleich		
					Haushaltsansatz EUR	Soll (Spalte 3) mehr(+) weniger (-) als Ansatz Spalte (6) EUR	zulässige Mehrausgaben Üpl./Apl. bewilligte oder nach § 18 GemHVO EUR
1	2	3	4	5	6	7	8
.6850	Verzinsung des (K) (H)	Anlagekapitals 15,43	15,43	(K) (H)	100,00	-84,57	
Ausg.	6.419,90(K) (H)	180.011,45	185.376,07	1.055,28(K) (H)	180.600,00	-26.210,81 25.622,26	
UAB +/- 3330	-5.485,21(K) (H)	-19.006,55	-24.163,37	-328,39(K) (H)	-38.300,00	26.130,81 -6.837,36	
Einn.	934,69(K) (H)	161.004,90	161.212,70	726,89(K) (H)	142.300,00	-80,00 18.784,90	
Ausg.	6.444,25(K) (H)	192.316,71	197.684,35	1.076,61(K) (H)	193.100,00	-26.405,55 25.622,26	
AB +/- 33	-5.509,56(K) (H)	-31.311,81	-36.471,65	-349,72(K) (H)	-50.800,00	26.325,55 -6.837,36	

Haushaltsstelle	Reste vom Vorjahr (K)=Kassenreste (H)=Haushaltsreste EUR	Soll $\overset{= \text{Einnahmen}}{\underset{= \text{Ausgaben}}{\dots}}$./i. Haushaltsreste vom Vorjahr (H) + neue Haushalts- reste (H) EUR	Ist EUR	Neue Reste (K)=Kassenreste (H)=Haushaltsreste EUR	Planvergleich		
					Haushaltsansatz EUR	Soll (Spalte 3) mehr(+) weniger (-) als Ansatz Spalte (6) EUR	zulässige Mehrausgaben Üpl./Apl. bewilligte oder nach § 18 GemHVO EUR
1	2	3	4	5	6	7	8
.1300	E i n n a h m e n Einnahmen aus Verkauf (K) 59,00 (H)	59,00	59,00	(K) (H)	200,00	-141,00	
.1400	Mieten und Pachten (K) 345,65 (H)	345,65	345,65	(K) (H)	400,00	-54,35	
Einn.	(K) 404,65 (H)	404,65	404,65	(K) (H)	600,00	-195,35	
.5200	A u s g a b e n Geräte u. sonst. Gebrauchsgegenstände (K) 150,26 (H)	150,26	150,26	(K) (H)	500,00	-349,74	
.5300	Mieten und Pachten (K) 2.173,68 (H)	2.173,68	2.173,68	(K) (H)	2.300,00	-126,32	
.5400	Bewirtschaftung Grundstücke und Gebäude 21,24(K) 3.422,63 (H)	3.422,63	3.425,26	18,61(K) (H)	4.000,00	-577,37	
.6360	Sonstige sächliche Zweckausgaben (K) (H)			(K) (H)	300,00	-300,00	
.6792	Innere Verrechnungen (Werkhof) (K) 8.464,43 (H)	8.464,43	8.464,43	(K) (H)	10.000,00	-1.535,57	
.7180	Zuschüsse an Heimatvereine (K) 997,00 (H)	997,00	997,00	(K) (H)	1.000,00	-3,00	

Haushaltsrechnung **Verwaltungshaushalt - Einzelpläne**
 Gemeinde **1 Stadt Todtnau**
 Einzelplan **3 Wissenschaft, Forschung, Kulturpflege**
 Abschnitt **34 Heimat- und sonstige Kulturpflege**
 U-Abschnitt **3400 Förderung der Heimat- und Kulturpflege**

Seite : 116
 HH.-Jahr: 2011

Haushaltsstelle	Reste vom Vorjahr (K)=Kassenreste (H)=Haushaltsreste EUR	Soll --= Einnahmen = Ausgaben ./i. Haushaltsreste vom Vorjahr (H) + neue Haushalts- reste (H) EUR	Ist EUR	Neue Reste (K)=Kassenreste (H)=Haushaltsreste EUR	Planvergleich		
					Haushaltsansatz EUR	Soll (Spalte 3) mehr(+) weniger (-) als Ansatz Spalte (6) EUR	zulässige Mehrausgaben Üpl./Apl. bewilligte oder nach § 18 GemHVO EUR
1	2	3	4	5	6	7	8
Ausg.	21,24(K) (H)	15.208,00	15.210,63	18,61(K) (H)	18.100,00	-2.892,00	
UAB +/- 3400	-21,24(K) (H)	-14.803,35	-14.805,98	-18,61(K) (H)	-17.500,00	2.696,65	
Einn.	(K) (H)	404,65	404,65	(K) (H)	600,00	-195,35	
Ausg.	21,24(K) (H)	15.208,00	15.210,63	18,61(K) (H)	18.100,00	-2.892,00	
AB +/- 34	-21,24(K) (H)	-14.803,35	-14.805,98	-18,61(K) (H)	-17.500,00	2.696,65	

Haushaltsstelle	Reste vom Vorjahr (K)=Kassenreste (H)=Haushaltsreste EUR	Soll --= Einnahmen = Ausgaben ./= Haushaltsreste vom Vorjahr (H) + neue Haushalts- reste (H) EUR	Ist EUR	Neue Reste (K)=Kassenreste (H)=Haushaltsreste EUR	Planvergleich		
					Haushaltsansatz EUR	Soll (Spalte 3) mehr(+) weniger (-) als Ansatz Spalte (6) EUR	zulässige Mehrausgaben Üpl./Apl. bewilligte oder nach § 18 GemHVO EUR
1	2	3	4	5	6	7	8
.1100	E i n n a h m e n Benutzungsgebühren und ähnliche Entgelte 20,00(K) (H)	4.544,00	4.541,50	22,50(K) (H)	6.500,00	-1.956,00	
.1510	Vermischte Einnahmen (K) (H)	1.020,00	1.020,00	(K) (H)	1.600,00	-580,00	
.1710	Zuweisungen vom Land (K) (H)	1.137,49	1.137,49	(K) (H)	1.000,00	137,49	
Einn.	20,00(K) (H)	6.701,49	6.698,99	22,50(K) (H)	9.100,00	-2.536,00 137,49	
.4140	A u s g a b e n Entgelte für Beschäftigte (K) (H)	3.075,74	3.075,74	(K) (H)	5.500,00	-2.424,26	
.4160	Sonstige Beschäftigten-Entgelte (K) (H)	3.894,70	3.894,70	(K) (H)	5.000,00	-1.105,30	
.4340	Zusatzversorgung für Beschäftigte (K) (H)	262,77	262,77	(K) (H)	500,00	-237,23	
.4440	AG-Anteil Soz. Vers. für Beschäftigte (K) (H)	620,74	620,74	(K) (H)	1.100,00	-479,26	
.5200	Geräte u. sonst. Gebrauchsgegenstände (K) (H)			(K) (H)	100,00	-100,00	

Haushaltsstelle	Reste vom Vorjahr (K)=Kassenreste (H)=Haushaltsreste EUR	Soll <small>= Einnahmen</small> <small>= Ausgaben</small> ./i. Haushaltsreste vom Vorjahr (H) + neue Haushalts- reste (H) EUR	Ist EUR	Neue Reste (K)=Kassenreste (H)=Haushaltsreste EUR	Planvergleich		
					Haushaltsansatz EUR	Soll (Spalte 3) mehr(+) weniger (-) als Ansatz Spalte (6) EUR	zulässige Mehrausgaben Üpl./Apl. bewilligte oder nach § 18 GemHVO EUR
1	2	3	4	5	6	7	8
.5300	Mieten und Pachten (K) (H)	3.128,64	3.128,64	(K) (H)	3.200,00	-71,36	
.5400	Bewirtschaftung Grundstücke und Gebäude 43,69(K) (H)	5.015,21	5.020,62	38,28(K) (H)	5.000,00	15,21	
.5620	Aus- und Fortbildung (K) (H)			(K) (H)	200,00	-200,00	
.6360	Sonstige sächliche Zweckausgaben (K) (H)			(K) (H)	100,00	-100,00	
.6370	Kosten für Werbung (K) (H)	1.927,33	1.927,33	(K) (H)	2.200,00	-272,67	
.6400	Steuern, Versicherungen, Schadensfälle (K) (H)			(K) (H)	100,00	-100,00	
.6500	Geschäftsbedarf (K) (H)	28,21	28,21	(K) (H)	100,00	-71,79	
.6521	Geschäftsbedarf, Telefongebühren (K) (H)	15,00	15,00	(K) (H)	100,00	-85,00	
.6540	Reisekosten (K) (H)	5,60	5,60	(K) (H)	100,00	-94,40	

Haushaltsrechnung Verwaltungshaushalt - Einzelpläne
 Gemeinde 1 Stadt Todtnau
 Einzelplan 3 Wissenschaft, Forschung, Kulturpflege
 Abschnitt 35 Volksbildung
 U-Abschnitt 3500 Volkshochschule

Seite : 119
 HH.-Jahr: 2011

Haushaltsstelle	Reste vom Vorjahr (K)=Kassenreste (H)=Haushaltsreste EUR	Soll --= Einnahmen = Ausgaben ./. Haushaltsreste vom Vorjahr (H) + neue Haushalts- reste (H) EUR	Ist EUR	Neue Reste (K)=Kassenreste (H)=Haushaltsreste EUR	Planvergleich		
					Haushaltsansatz EUR	Soll (Spalte 3) mehr(+) weniger (-) als Ansatz Spalte (6) EUR	zulässige Mehrausgaben Üpl./Apl. bewilligte oder nach § 18 GemHVO EUR
1	2	3	4	5	6	7	8
.6610	Beitrag an Volkshochschulverband (K) (H)	138,46	138,46	(K) (H)	300,00	-161,54	
.6680	Vermischte Ausgaben (K) (H)	45,09	45,09	(K) (H)	200,00	-154,91	
.6720	Erst. an Gemeinden u. Gemeindeverbände (K) (H)	2.006,62	2.006,62	(K) (H)		2.006,62	
Ausg.	43,69(K) (H)	20.164,11	20.169,52	38,28(K) (H)	23.800,00	-5.657,72 2.021,83	
UAB +/- 3500	-23,69(K) (H)	-13.462,62	-13.470,53	-15,78(K) (H)	-14.700,00	3.121,72 -1.884,34	

Haushaltsstelle	Reste vom Vorjahr (K)=Kassenreste (H)=Haushaltsreste EUR	Soll $\overset{= \text{Einnahmen}}{\underset{= \text{Ausgaben}}{\dots}}$./i. Haushaltsreste vom Vorjahr (H) + neue Haushalts- reste (H) EUR	Ist EUR	Neue Reste (K)=Kassenreste (H)=Haushaltsreste EUR	Planvergleich		
					Haushaltsansatz EUR	Soll (Spalte 3) mehr(+) weniger (-) als Ansatz Spalte (6) EUR	zulässige Mehrausgaben Üpl./Apl. bewilligte oder nach § 18 GemHVO EUR
1	2	3	4	5	6	7	8
Einn.	E i n n a h m e n (K) (H)			(K) (H)		- - - - -	
.5300	A u s g a b e n Mieten und Pachten (K) 420,00 (H)	420,00	420,00	(K) (H)	500,00	-80,00	
Ausg.	(K) 420,00 (H)	420,00	420,00	(K) (H)	500,00	-80,00	
UAB +/- 3520	(K) -420,00 (H)	-420,00	-420,00	(K) (H)	-500,00	80,00	
Einn.	20,00(K) (H)	6.701,49	6.698,99	22,50(K) (H)	9.100,00	-2.536,00 137,49	
Ausg.	43,69(K) (H)	20.584,11	20.589,52	38,28(K) (H)	24.300,00	-5.737,72 2.021,83	
AB +/- 35	-23,69(K) (H)	-13.882,62	-13.890,53	-15,78(K) (H)	-15.200,00	3.201,72 -1.884,34	

Haushaltsstelle	Reste vom Vorjahr (K)=Kassenreste (H)=Haushaltsreste EUR	Soll -= Einnahmen = Ausgaben ./= Haushaltsreste vom Vorjahr (H) + neue Haushalts- reste (H) EUR	Ist EUR	Neue Reste (K)=Kassenreste (H)=Haushaltsreste EUR	Planvergleich		
					Haushaltsansatz EUR	Soll (Spalte 3) mehr(+) weniger (-) als Ansatz Spalte (6) EUR	zulässige Mehrausgaben Üpl./Apl. bewilligte oder nach § 18 GemHVO EUR
1	2	3	4	5	6	7	8
.1510	E i n n a h m e n Vermischte Einnahmen (K) 10,70 (H)	10,70	10,70	(K) (H)	300,00	-289,30	
Einn.	(K) (H)	10,70	10,70	(K) (H)	300,00	-289,30	
.5000	A u s g a b e n Unterhaltung der Kapellen (K) 38,61 (H)	38,61	38,61	(K) (H)	700,00	-661,39	
.5400	Bewirtschaftung Grundstücke und Gebäude (K) 683,30 (H)	683,30	683,30	(K) (H)	300,00	383,30	
.6360	Sonstige sächliche Zweckausgaben (K) 1.658,86 (H)	1.658,86	1.658,86	(K) (H)	3.000,00	-1.341,14	
.6400	Steuern, Versicherungen, Schadensfälle (K) (H)			(K) (H)	100,00	-100,00	
.6792	Innere Verrechnungen (Werkhof) (K) 2.513,73 (H)	2.513,73	2.513,73	(K) (H)	6.000,00	-3.486,27	
.6793	Innere Verrechnungen (Forstbetrieb) (K) 402,95 (H)	402,95	402,95	(K) (H)	3.000,00	-2.597,05	

Haushaltsstelle	Reste vom Vorjahr (K)=Kassenreste (H)=Haushaltsreste EUR	Soll $\overset{= \text{Einnahmen}}{-}$ $\underset{= \text{Ausgaben}}{=}$./i. Haushaltsreste vom Vorjahr (H) + neue Haushalts- reste (H) EUR	Ist EUR	Neue Reste (K)=Kassenreste (H)=Haushaltsreste EUR	Planvergleich		
					Haushaltsansatz EUR	Soll (Spalte 3) mehr(+) weniger (-) als Ansatz Spalte (6) EUR	zulässige Mehrausgaben Üpl./Apl. bewilligte oder nach § 18 GemHVO EUR
1	2	3	4	5	6	7	8
Ausg.	(K)	5.297,45	5.297,45	(K)	13.100,00	-8.185,85	
	(H)			(H)		383,30	
UAB +/- 3700	(K)	-5.286,75	-5.286,75	(K)	-12.800,00	7.896,55	
	(H)			(H)		-383,30	
Einn.	(K)	10,70	10,70	(K)	300,00	-289,30	
	(H)			(H)			
Ausg.	(K)	5.297,45	5.297,45	(K)	13.100,00	-8.185,85	
	(H)			(H)		383,30	
AB +/- 37	(K)	-5.286,75	-5.286,75	(K)	-12.800,00	7.896,55	
	(H)			(H)		-383,30	
Einn.	954,69(K)	168.121,74	168.327,04	749,39(K)	152.300,00	-3.100,65	
	(H)			(H)		18.922,39	
Ausg.	6.509,18(K)	233.406,27	238.781,95	1.133,50(K)	248.600,00	-43.221,12	
	(H)			(H)		28.027,39	
EP +/- 3	-5.554,49(K)	-65.284,53	-70.454,91	-384,11(K)	-96.300,00	40.120,47	
	(H)			(H)		-9.105,00	

Haushaltsstelle	Reste vom Vorjahr (K)=Kassenreste (H)=Haushaltsreste EUR	Soll == Einnahmen = Ausgaben ./i. Haushaltsreste vom Vorjahr (H) + neue Haushalts- reste (H) EUR	Ist EUR	Neue Reste (K)=Kassenreste (H)=Haushaltsreste EUR	Planvergleich		
					Haushaltsansatz EUR	Soll (Spalte 3) mehr(+) weniger (-) als Ansatz Spalte (6) EUR	zulässige Mehrausgaben Üpl./Apl. bewilligte oder nach § 18 GemHVO EUR
1	2	3	4	5	6	7	8
.1690	E i n n a h m e n Innere Verrechnungen (Verwaltung) (K) 2.402,24 (H)	2.402,24	2.402,24	(K) (H)	1.500,00	902,24	
Einn.	(K) (H)	2.402,24	2.402,24	(K) (H)	1.500,00	902,24	
.4140	A u s g a b e n Entgelte für Beschäftigte (K) 24.388,44 (H)	24.388,44	24.388,44	(K) (H)	24.000,00	388,44	
.4340	Zusatzversorgung für Beschäftigte (K) 2.261,94 (H)	2.261,94	2.261,94	(K) (H)	2.500,00	-238,06	
.4440	AG-Anteil Soz. Vers. für Beschäftigte (K) 4.953,10 (H)	4.953,10	4.953,10	(K) (H)	5.000,00	-46,90	
.4500	Beihilfen und Unterstützungen (K) 1,00 (H)	1,00	1,00	(K) (H)	100,00	-99,00	
.5200	Geräte u. sonst. Gebrauchsgegenstände (K) (H)			(K) (H)	100,00	-100,00	
.5620	Aus- und Fortbildung (K) (H)			(K) (H)	700,00	-700,00	
.6400	Steuern, Versicherungen, Schadensfälle (K) 237,43 (H)	237,43	237,43	(K) (H)	300,00	-62,57	

Haushaltsstelle	Reste vom Vorjahr (K)=Kassenreste (H)=Haushaltsreste EUR	Soll $\overset{= \text{Einnahmen}}{-}$ $\underset{= \text{Ausgaben}}{+}$./. Haushaltsreste vom Vorjahr (H) + neue Haushaltsreste (H) EUR	Ist EUR	Neue Reste (K)=Kassenreste (H)=Haushaltsreste EUR	Planvergleich		
					Haushaltsansatz EUR	Soll (Spalte 3) mehr(+) weniger (-) als Ansatz Spalte (6) EUR	zulässige Mehrausgaben Üpl./Apl. bewilligte oder nach § 18 GemHVO EUR
1	2	3	4	5	6	7	8
.6500	Geschäftsbedarf (K) (H)	1.878,95	1.878,95	(K) (H)	1.600,00	278,95	
.6680	Vermischte Ausgaben (K) (H)			(K) (H)	100,00	-100,00	
Ausg.	(K) (H)	33.720,86	33.720,86	(K) (H)	34.400,00	-1.346,53 667,39	
UAB +/- 4000	(K) (H)	-31.318,62	-31.318,62	(K) (H)	-32.900,00	1.346,53 234,85	
Einn.	(K) (H)	2.402,24	2.402,24	(K) (H)	1.500,00	902,24	
Ausg.	(K) (H)	33.720,86	33.720,86	(K) (H)	34.400,00	-1.346,53 667,39	
AB +/- 40	(K) (H)	-31.318,62	-31.318,62	(K) (H)	-32.900,00	1.346,53 234,85	

Haushaltsrechnung Verwaltungshaushalt - Einzelpläne

Gemeinde 1 Stadt Todtnau

Einzelplan 4 Soziale Sicherung

Abschnitt 46 Einrichtungen der Jugendhilfe

U-Abschnitt 4600 Einrichtungen der Jugendarbeit

Haushaltsstelle	Reste vom Vorjahr (K)=Kassenreste (H)=Haushaltsreste EUR	Soll == Einnahmen = Ausgaben ./i. Haushaltsreste vom Vorjahr (H) + neue Haushalts- reste (H) EUR	Ist EUR	Neue Reste (K)=Kassenreste (H)=Haushaltsreste EUR	Planvergleich		
					Haushaltsansatz EUR	Soll (Spalte 3) mehr(+) weniger (-) als Ansatz Spalte (6) EUR	zulässige Mehrausgaben Üpl./Apl. bewilligte oder nach § 18 GemHVO EUR
1	2	3	4	5	6	7	8
.1510	E i n n a h m e n Vermischte Einnahmen (K) 165,00 (H)	165,00	165,00	(K) (H)	100,00	65,00	
.1620	Erst. v. Gemeinden u. Gemeindeverbänden (K) 353,79 (H)	13.913,24	14.267,03	(K) (H)	20.300,00	-6.386,76	
.1680	Erstattungen von übrigen Bereichen (K) (H)	43,88	43,88	(K) (H)		43,88	
.1710	Zuweisungen vom Land (K) (H)	11.000,00	11.000,00	(K) (H)		11.000,00	
.1720	Zuweisungen von Gemeinden/Landkreis (K) (H)	10.500,00	10.500,00	(K) (H)	10.500,00	- - - - -	
.1770	Zuweisungen von privaten Unternehmen (K) (H)	300,00	300,00	(K) (H)		300,00	
.1780	Zuweisungen von übrigen Bereichen (K) (H)			(K) (H)	1.000,00	-1.000,00	
Einn.	353,79(K) (H)	35.922,12	36.275,91	(K) (H)	31.900,00	-7.386,76 11.408,88	
.4140	A u s g a b e n Entgelte für Beschäftigte (K) (H)	36.347,02	36.347,02	(K) (H)	38.800,00	-2.452,98	

Haushaltsrechnung Verwaltungshaushalt - Einzelpläne

 Gemeinde **1 Stadt Todtnau**

 Einzelplan **4 Soziale Sicherung**

 Abschnitt **46 Einrichtungen der Jugendhilfe**

 U-Abschnitt **4600 Einrichtungen der Jugendarbeit**

Seite : 126

HH.-Jahr: 2011

Haushaltsstelle	Reste vom Vorjahr (K)=Kassenreste (H)=Haushaltsreste EUR	Soll $\overset{= \text{Einnahmen}}{-} \underset{= \text{Ausgaben}}{=}$./i. Haushaltsreste vom Vorjahr (H) + neue Haushalts- reste (H) EUR	Ist EUR	Neue Reste (K)=Kassenreste (H)=Haushaltsreste EUR	Planvergleich		
					Haushaltsansatz EUR	Soll (Spalte 3) mehr(+) weniger (-) als Ansatz Spalte (6) EUR	zulässige Mehrausgaben Üpl./Apl. bewilligte oder nach § 18 GemHVO EUR
1	2	3	4	5	6	7	8
.4340	Zusatzversorgung für Beschäftigte (K) 3.135,97 (H)	3.135,97	3.135,97	(K) (H)	3.600,00	-464,03	
.4440	AG-Anteil Soz. Vers. für Beschäftigte (K) 7.132,97 (H)	7.132,97	7.132,97	(K) (H)	7.300,00	-167,03	
.5000	Unterhaltung der Grundstücke und Gebäude (K) 152,09 (H)	152,09	152,09	(K) (H)	500,00	-347,91	
.5200	Geräte u. sonst. Gebrauchsgegenstände 27,99(K) (H)	766,41	794,40	(K) (H)	1.000,00	-233,59	
.5400	Bewirtschaftung Grundstücke und Gebäude (K) 874,25 (H)	874,25	874,25	(K) (H)	1.000,00	-125,75	
.5620	Aus- und Fortbildung (K) 150,00 (H)	150,00	150,00	(K) (H)	200,00	-50,00	
.6400	Steuern, Versicherungen, Schadensfälle (K) 6,40 (H)	6,40	6,40	(K) (H)	100,00	-93,60	
.6500	Geschäftsbedarf (K) 34,12 (H)	34,12	34,12	(K) (H)	200,00	-165,88	
.6521	Geschäftsbedarf, Telefongebühren (K) 528,87 (H)	528,87	528,87	(K) (H)	600,00	-71,13	

Haushaltsrechnung Verwaltungshaushalt - Einzelpläne

Gemeinde 1 Stadt Todtnau

Einzelplan 4 Soziale Sicherung

Abschnitt 46 Einrichtungen der Jugendhilfe

U-Abschnitt 4600 Einrichtungen der Jugendarbeit

Haushaltsstelle	Reste vom Vorjahr (K)=Kassenreste (H)=Haushaltsreste EUR	Soll --= Einnahmen = Ausgaben ./. Haushaltsreste vom Vorjahr (H) + neue Haushalts- reste (H) EUR	Ist EUR	Neue Reste (K)=Kassenreste (H)=Haushaltsreste EUR	Planvergleich		
					Haushaltsansatz EUR	Soll (Spalte 3) mehr(+) weniger (-) als Ansatz Spalte (6) EUR	zulässige Mehrausgaben Üpl./Apl. bewilligte oder nach § 18 GemHVO EUR
1	2	3	4	5	6	7	8
.6562	Kosten für Internet (K) 263,76 (H)	263,76	263,76	(K) (H)	400,00	-136,24	
.6610	Mitgliedsbeiträge an Verbände, Vereine (K) 600,00 (H)	600,00	600,00	(K) (H)	600,00	- - - - -	
.6680	Vermischte Ausgaben 5,57(K) (H)	1.896,03	1.901,60	(K) (H)	1.000,00	896,03	
.6792	Innere Verrechnungen (Werkhof) (K) 74,00 (H)	74,00	74,00	(K) (H)	2.000,00	-1.926,00	
Ausg.	33,56(K) (H)	51.961,89	51.995,45	(K) (H)	57.300,00	-6.234,14 896,03	
UAB +/- 4600	320,23(K) (H)	-16.039,77	-15.719,54	(K) (H)	-25.400,00	-1.152,62 10.512,85	

Haushaltsrechnung Verwaltungshaushalt - Einzelpläne

Gemeinde **1 Stadt Todtnau**
 Einzelplan **4 Soziale Sicherung**
 Abschnitt **46 Einrichtungen der Jugendhilfe**
 U-Abschnitt **4640 Kindergarten Schlechtnau**

Haushaltsstelle	Reste vom Vorjahr (K)=Kassenreste (H)=Haushaltsreste EUR	Soll $\overset{= \text{Einnahmen}}{\underset{= \text{Ausgaben}}{\dots}}$./i. Haushaltsreste vom Vorjahr (H) + neue Haushaltsreste (H) EUR	Ist EUR	Neue Reste (K)=Kassenreste (H)=Haushaltsreste EUR	Planvergleich		
					Haushaltsansatz EUR	Soll (Spalte 3) mehr(+) weniger (-) als Ansatz Spalte (6) EUR	zulässige Mehrausgaben Üpl./Apl. bewilligte oder nach § 18 GemHVO EUR
1	2	3	4	5	6	7	8
.1100	E i n n a h m e n Benutzungsgebühren und ähnliche Entgelte (K) 17.426,80 (H)	17.426,80	17.232,80	194,00(K) (H)	15.300,00	2.126,80	
.1770	Zuweisungen von privaten Unternehmen (K) 497,20 (H)	497,20	497,20	(K) (H)	200,00	297,20	
.1780	Zuweisungen von übrigen Bereichen (K) 260,00 (H)	260,00	260,00	(K) (H)		260,00	
Einn.	(K) (H)	18.184,00	17.990,00	194,00(K) (H)	15.500,00	2.684,00	
.4140	A u s g a b e n Entgelte für Beschäftigte (K) 76.693,58 (H)	76.693,58	76.693,58	(K) (H)	80.000,00	-3.306,42	
.4340	Zusatzversorgung für Beschäftigte (K) 6.854,69 (H)	6.854,69	6.854,69	(K) (H)	7.500,00	-645,31	
.4440	AG-Anteil Soz. Vers. für Beschäftigte (K) 15.926,56 (H)	15.926,56	15.926,56	(K) (H)	16.600,00	-673,44	
.4500	Beihilfen und Unterstützungen (K) 2.413,81 (H)	2.413,81	2.413,81	(K) (H)		2.413,81	
.5000	Unterhaltung der Grundstücke und Gebäude (K) 422,77 (H)	422,77	422,77	(K) (H)	500,00	-77,23	

Haushaltsstelle	Reste vom Vorjahr (K)=Kassenreste (H)=Haushaltsreste EUR	Soll = Einnahmen = Ausgaben ./ Haushaltsreste vom Vorjahr (H) + neue Haushalts- reste (H) EUR	Ist EUR	Neue Reste (K)=Kassenreste (H)=Haushaltsreste EUR	Planvergleich		
					Haushaltsansatz EUR	Soll (Spalte 3) mehr(+) weniger (-) als Ansatz Spalte (6) EUR	zulässige Mehrausgaben Üpl./Apl. bewilligte oder nach § 18 GemHVO EUR
1	2	3	4	5	6	7	8
.5200	Geräte u. sonst. (K) (H)	. Gebrauchsgegenstände 548,98	548,98	(K) (H)	500,00	48,98	
.5400	Bewirtschaftung (K) (H)	Grundstücke und Gebäude 3.362,80	3.362,80	(K) (H)	4.000,00	-637,20	
.5620	Aus- und Fortbildung (K) (H)			(K) (H)	500,00	-500,00	
.6360	Sonstige sächliche (K) (H)	Zweckausgaben 310,07	310,07	(K) (H)	400,00	-89,93	
.6400	Steuern, Versicherungen, (K) (H)	Schadensfälle 1.394,06	1.394,06	(K) (H)	1.200,00	194,06	
.6500	Geschäftsbedarf (K) (H)		248,41	(K) (H)	400,00	-151,59	
.6521	Geschäftsbedarf, (K) (H)	Telefongebühren 187,71	187,71	(K) (H)	300,00	-112,29	
.6680	Vermischte Ausgaben (K) (H)		184,60	(K) (H)	300,00	-115,40	
.6790	Innere Verrechnungen (K) (H)	(Verwaltung) 7.379,99	7.379,99	(K) (H)	7.000,00	379,99	

Haushaltsrechnung Verwaltungshaushalt - Einzelpläne

Gemeinde 1 Stadt Todtnau
 Einzelplan 4 Soziale Sicherung
 Abschnitt 46 Einrichtungen der Jugendhilfe
 U-Abschnitt 4640 Kindergarten Schlechtnau

Haushaltsstelle	Reste vom Vorjahr (K)=Kassenreste (H)=Haushaltsreste EUR	Soll $\overset{= \text{Einnahmen}}{\underset{= \text{Ausgaben}}{\dots}}$./i. Haushaltsreste vom Vorjahr (H) + neue Haushaltsreste (H) EUR	Ist EUR	Neue Reste (K)=Kassenreste (H)=Haushaltsreste EUR	Planvergleich		
					Haushaltsansatz EUR	Soll (Spalte 3) mehr(+) weniger (-) als Ansatz Spalte (6) EUR	zulässige Mehrausgaben Üpl./Apl. bewilligte oder nach § 18 GemHVO EUR
1	2	3	4	5	6	7	8
.6792	Innere Verrechnungen (Werkhof) (K) 400,50 (H)	400,50	400,50	(K) (H)	2.000,00	-1.599,50	
.6800	Abschreibungen (K) 6.663,00 (H)	6.663,00	6.663,00	(K) (H)	7.200,00	-537,00	
.6850	Verzinsung des Anlagekapitals (K) 1.803,77 (H)	1.803,77	1.803,77	(K) (H)	2.600,00	-796,23	
Ausg.	(K) 124.795,30 (H)	124.795,30	124.795,30	(K) (H)	131.000,00	-9.241,54 3.036,84	
UAB +/- 4640	(K) -106.611,30 (H)	-106.611,30	-106.805,30	194,00(K) (H)	-115.500,00	9.241,54 -352,84	

Haushaltsstelle	Reste vom Vorjahr (K)=Kassenreste (H)=Haushaltsreste EUR	Soll == Einnahmen = Ausgaben ./= Haushaltsreste vom Vorjahr (H) + neue Haushalts- reste (H) EUR	Ist EUR	Neue Reste (K)=Kassenreste (H)=Haushaltsreste EUR	Planvergleich		
					Haushaltsansatz EUR	Soll (Spalte 3) mehr(+) weniger (-) als Ansatz Spalte (6) EUR	zulässige Mehrausgaben Üpl./Apl. bewilligte oder nach § 18 GemHVO EUR
1	2	3	4	5	6	7	8
Einn.	E i n n a h m e n (K) (H)			(K) (H)		- - - - -	
.4140	A u s g a b e n Entgelte für Beschäftigte (K) (H)	4.757,71	4.757,71	(K) (H)	4.700,00	57,71	
.4340	Zusatzversorgung für Beschäftigte (K) (H)	407,63	407,63	(K) (H)	500,00	-92,37	
.4440	AG-Anteil Soz. Vers. für Beschäftigte (K) (H)	955,32	955,32	(K) (H)	1.000,00	-44,68	
.4500	Beihilfen und Unterstützungen (K) (H)	1,65	1,65	(K) (H)	100,00	-98,35	
.5000	Unterhaltung der Grundstücke und Gebäude (K) (H)	201,30	201,30	(K) (H)	1.000,00	-798,70	
.5200	Geräte u. sonst. Gebrauchsgegenstände (K) (H)			(K) (H)	200,00	-200,00	
.5400	Bewirtschaftung Grundstücke und Gebäude (K) (H)	9.105,50	9.105,50	(K) (H)	8.000,00	1.105,50	
.6792	Innere Verrechnungen (Werkhof) (K) (H)	1.748,10	1.748,10	(K) (H)	800,00	948,10	

Haushaltsstelle	Reste vom Vorjahr (K)=Kassenreste (H)=Haushaltsreste EUR	Soll $\overset{= \text{Einnahmen}}{\underset{= \text{Ausgaben}}{\dots}}$./i. Haushaltsreste vom Vorjahr (H) + neue Haushalts- reste (H) EUR	Ist EUR	Neue Reste (K)=Kassenreste (H)=Haushaltsreste EUR	Planvergleich		
					Haushaltsansatz EUR	Soll (Spalte 3) mehr(+) weniger (-) als Ansatz Spalte (6) EUR	zulässige Mehrausgaben Üpl./Apl. bewilligte oder nach § 18 GemHVO EUR
1	2	3	4	5	6	7	8
.6800	Abschreibungen (K) (H)	2.045,00	2.045,00	(K) (H)	2.500,00	-455,00	
.6850	Verzinsung des (K) (H)	Anlagekapitals 1.279,13	1.279,13	(K) (H)	1.700,00	-420,87	
.7180	Zuschüsse an übrige Bereiche 15.829,03(K) (H)	376.013,57	376.229,03	15.613,57(K) (H)	396.400,00	-20.386,43	
Ausg.	15.829,03(K) (H)	396.514,91	396.730,37	15.613,57(K) (H)	416.900,00	-22.496,40 2.111,31	
UAB +/- 4641	-15.829,03(K) (H)	-396.514,91	-396.730,37	-15.613,57(K) (H)	-416.900,00	22.496,40 -2.111,31	

Haushaltsrechnung Verwaltungshaushalt - Einzelpläne

Gemeinde 1 Stadt Todtnau
 Einzelplan 4 Soziale Sicherung
 Abschnitt 46 Einrichtungen der Jugendhilfe
 U-Abschnitt 4642 Waldkindergarten Todtnau

Haushaltsstelle	Reste vom Vorjahr (K)=Kassenreste (H)=Haushaltsreste EUR	Soll = Einnahmen = Ausgaben /. Haushaltsreste vom Vorjahr (H) + neue Haushalts- reste (H) EUR	Ist EUR	Neue Reste (K)=Kassenreste (H)=Haushaltsreste EUR	Planvergleich		
					Haushaltsansatz EUR	Soll (Spalte 3) mehr(+) weniger (-) als Ansatz Spalte (6) EUR	zulässige Mehrausgaben Üpl./Apl. bewilligte oder nach § 18 GemHVO EUR
1	2	3	4	5	6	7	8
Einn.	E i n n a h m e n (K) (H)			(K) (H)		- - - - -	
.4140	A u s g a b e n Entgelte für Beschäftigte (K) -25,50 (H)	-25,50	-25,50	(K) (H)		-25,50	
.4340	Zusatzversorgung für Beschäftigte (K) -2,15 (H)	-2,15	-2,15	(K) (H)		-2,15	
.4440	AG-Anteil Soz. Vers. für Beschäftigte (K) -7,00 (H)	-7,00	-7,00	(K) (H)		-7,00	
.5400	Bewirtschaftung Grundstücke und Gebäude -50,00(K) (H)		-50,00	(K) (H)		- - - - -	
.6400	Steuern, Versicherungen, Schadensfälle (K) (H)			(K) (H)	200,00	-200,00	
.6521	Geschäftsbedarf, Telefongebühren 14,46(K) (H)		14,46	(K) (H)		- - - - -	
.6680	Vermischte Ausgaben 90,00(K) (H)		90,00	(K) (H)		- - - - -	
.6800	Abschreibungen (K) 46,00 (H)	46,00	46,00	(K) (H)	400,00	-354,00	

Haushaltsrechnung Verwaltungshaushalt - Einzelpläne

Gemeinde 1 Stadt Todtnau
 Einzelplan 4 Soziale Sicherung
 Abschnitt 46 Einrichtungen der Jugendhilfe
 U-Abschnitt 4642 Waldkindergarten Todtnau

Haushaltsstelle	Reste vom Vorjahr (K)=Kassenreste (H)=Haushaltsreste EUR	Soll $\overset{= \text{Einnahmen}}{-} = \text{Ausgaben}$./i. Haushaltsreste vom Vorjahr (H) + neue Haushaltsreste (H) EUR	Ist EUR	Neue Reste (K)=Kassenreste (H)=Haushaltsreste EUR	Planvergleich		
					Haushaltsansatz EUR	Soll (Spalte 3) mehr(+) weniger (-) als Ansatz Spalte (6) EUR	zulässige Mehrausgaben Üpl./Apl. bewilligte oder nach § 18 GemHVO EUR
1	2	3	4	5	6	7	8
.6850	Verzinsung des (K) (H)	Anlagekapitals 9,02	9,02	(K) (H)	200,00	-190,98	
Ausg.	54,46(K) (H)	20,37	74,83	(K) (H)	800,00	-779,63	
UAB +/- 4642	-54,46(K) (H)	-20,37	-74,83	(K) (H)	-800,00	779,63	

Haushaltsrechnung Verwaltungshaushalt - Einzelpläne

Gemeinde 1 Stadt Todtnau
 Einzelplan 4 Soziale Sicherung
 Abschnitt 46 Einrichtungen der Jugendhilfe
 U-Abschnitt 4644 Kindergärten allgemein

Haushaltsstelle	Reste vom Vorjahr (K)=Kassenreste (H)=Haushaltsreste EUR	Soll = Einnahmen = Ausgaben .i. Haushaltsreste vom Vorjahr (H) + neue Haushalts- reste (H) EUR	Ist EUR	Neue Reste (K)=Kassenreste (H)=Haushaltsreste EUR	Planvergleich		
					Haushaltsansatz EUR	Soll (Spalte 3) mehr(+) weniger (-) als Ansatz Spalte (6) EUR	zulässige Mehrausgaben Üpl./Apl. bewilligte oder nach § 18 GemHVO EUR
1	2	3	4	5	6	7	8
.1100	E i n n a h m e n Benutzungsgebühren und ähnliche Entgelte (K) 485,00 (H)	485,00	485,00	(K) (H)	300,00	185,00	
.1710	Zuweisungen vom Land (K) 172.125,00 (H)	172.125,00	172.125,00	(K) (H)	172.000,00	125,00	
.1720	Zuweisungen von Gemeinden/Landkreis (K) 7.350,00 (H)	7.350,00		7.350,00(K) (H)	5.500,00	1.850,00	
Einn.	(K) (H)	179.960,00	172.610,00	7.350,00(K) (H)	177.800,00	2.160,00	
.4140	A u s g a b e n Entgelte für Beschäftigte (K) 772,26 (H)	772,26	772,26	(K) (H)		772,26	
.4340	Zusatzversorgung für Beschäftigte (K) 64,88 (H)	64,88	64,88	(K) (H)		64,88	
.4440	AG-Anteil Soz. Vers. für Beschäftigte (K) 213,04 (H)	213,04	213,04	(K) (H)		213,04	
.6680	Vermischte Ausgaben (K) (H)			(K) (H)	1.500,00	-1.500,00	
.7120	Zuweisungen an Gemeinden/Gemeindeverb. 1.767,53(K) (H)	7.887,88	5.524,19	4.131,22(K) (H)	3.500,00	4.387,88	

Haushaltsrechnung Verwaltungshaushalt - Einzelpläne

Gemeinde 1 Stadt Todtnau
 Einzelplan 4 Soziale Sicherung
 Abschnitt 46 Einrichtungen der Jugendhilfe
 U-Abschnitt 4644 Kindergärten allgemein

Haushaltsstelle	Reste vom Vorjahr (K)=Kassenreste (H)=Haushaltsreste EUR	Soll $\overset{= \text{Einnahmen}}{=} \text{Ausgaben}$./i. Haushaltsreste vom Vorjahr (H) + neue Haushaltsreste (H) EUR	Ist EUR	Neue Reste (K)=Kassenreste (H)=Haushaltsreste EUR	Planvergleich		
					Haushaltsansatz EUR	Soll (Spalte 3) mehr(+) weniger (-) als Ansatz Spalte (6) EUR	zulässige Mehrausgaben Üpl./Apl. bewilligte oder nach § 18 GemHVO EUR
1	2	3	4	5	6	7	8
.7180	Zuweisungen an 2.085,91(K) (H)	Sonstige 26.926,46	29.451,55	-439,18(K) (H)	19.200,00	7.726,46	
Ausg.	3.853,44(K) (H)	35.864,52	36.025,92	3.692,04(K) (H)	24.200,00	-1.500,00 13.164,52	
UAB +/- 4644	-3.853,44(K) (H)	144.095,48	136.584,08	3.657,96(K) (H)	153.600,00	1.500,00 -11.004,52	
Einn.	353,79(K) (H)	234.066,12	226.875,91	7.544,00(K) (H)	225.200,00	-7.386,76 16.252,88	
Ausg.	19.770,49(K) (H)	609.156,99	609.621,87	19.305,61(K) (H)	630.200,00	-40.251,71 19.208,70	
AB +/- 46	-19.416,70(K) (H)	-375.090,87	-382.745,96	-11.761,61(K) (H)	-405.000,00	32.864,95 -2.955,82	

Haushaltsstelle	Reste vom Vorjahr (K)=Kassenreste (H)=Haushaltsreste EUR	Soll = Einnahmen = Ausgaben .J. Haushaltsreste vom Vorjahr (H) + neue Haushalts- reste (H) EUR	Ist EUR	Neue Reste (K)=Kassenreste (H)=Haushaltsreste EUR	Planvergleich		
					Haushaltsansatz EUR	Soll (Spalte 3) mehr(+) weniger (-) als Ansatz Spalte (6) EUR	zulässige Mehrausgaben Üpl./Apl. bewilligte oder nach § 18 GemHVO EUR
1	2	3	4	5	6	7	8
Einn.	E i n n a h m e n (K) (H)			(K) (H)		- - - - -	
.6680	A u s g a b e n Vermischte Ausgaben (K) (H)	67,10	67,10	(K) (H)		67,10	
.7180	Zuschüsse an übrige Bereiche (K) (H)	60,00	60,00	(K) (H)	300,00	-240,00	
Ausg.	(K) (H)	127,10	127,10	(K) (H)	300,00	-240,00 67,10	
UAB +/- 4980	(K) (H)	-127,10	-127,10	(K) (H)	-300,00	240,00 -67,10	
Einn.	(K) (H)			(K) (H)		- - - - -	
Ausg.	(K) (H)	127,10	127,10	(K) (H)	300,00	-240,00 67,10	
AB +/- 49	(K) (H)	-127,10	-127,10	(K) (H)	-300,00	240,00 -67,10	

Haushaltsrechnung **Verwaltungshaushalt - Einzelpläne**
 Gemeinde **1 Stadt Todtnau**
 Einzelplan **4 Soziale Sicherung**
 Abschnitt **49 Sonstige soziale Angelegenheiten**
 U-Abschnitt **4980 Sonstige soziale Angelegenheiten**

Seite : 138
HH.-Jahr: 2011

Haushaltsstelle	Reste vom Vorjahr (K)=Kassenreste (H)=Haushaltsreste EUR	Soll $\overset{= \text{Einnahmen}}{\underset{= \text{Ausgaben}}{\dots}}$./i. Haushaltsreste vom Vorjahr (H) + neue Haushalts- reste (H) EUR	Ist EUR	Neue Reste (K)=Kassenreste (H)=Haushaltsreste EUR	Planvergleich		
					Haushaltsansatz EUR	Soll (Spalte 3) mehr(+) weniger (-) als Ansatz Spalte (6) EUR	zulässige Mehrausgaben Üpl./Apl. bewilligte oder nach § 18 GemHVO EUR
1	2	3	4	5	6	7	8
Einn.	353,79(K) (H)	236.468,36	229.278,15	7.544,00(K) (H)	226.700,00	-7.386,76 17.155,12	
Ausg.	19.770,49(K) (H)	643.004,95	643.469,83	19.305,61(K) (H)	664.900,00	-41.838,24 19.943,19	
EP +/-	-19.416,70(K) (H)	-406.536,59	-414.191,68	-11.761,61(K) (H)	-438.200,00	34.451,48 -2.788,07	
4							

Haushaltsrechnung Verwaltungshaushalt - Einzelpläne
 Gemeinde 1 Stadt Todtnau
 Einzelplan 5 Gesundheit, Sport, Erholung
 Abschnitt 54 Sonstige Einrichtungen und Maßnahmen der Gesundheitspflege
 U-Abschnitt 5410 Rettungsdienste (DRK und Bergwacht)

Seite : 139
 HH.-Jahr: 2011

Haushaltsstelle	Reste vom Vorjahr (K)=Kassenreste (H)=Haushaltsreste EUR	Soll --= Einnahmen = Ausgaben ./. Haushaltsreste vom Vorjahr (H) + neue Haushalts- reste (H) EUR	Ist EUR	Neue Reste (K)=Kassenreste (H)=Haushaltsreste EUR	Planvergleich		
					Haushaltsansatz EUR	Soll (Spalte 3) mehr(+) weniger (-) als Ansatz Spalte (6) EUR	zulässige Mehrausgaben Üpl./Apl. bewilligte oder nach § 18 GemHVO EUR
1	2	3	4	5	6	7	8
Einn.	E i n n a h m e n (K) (H)			(K) (H)		- - - - -	
.5400	A u s g a b e n Bewirtschaftung Grundstücke und Gebäude 230,51(K) (H)	4.539,26	3.548,45	1.221,32(K) (H)	3.500,00	1.039,26	
.7000	Zuschüsse für laufende Zwecke 32,01(K) (H)	395,04	399,00	28,05(K) (H)	600,00	-204,96	
Ausg.	262,52(K) (H)	4.934,30	3.947,45	1.249,37(K) (H)	4.100,00	-204,96 1.039,26	
UAB +/- 5410	-262,52(K) (H)	-4.934,30	-3.947,45	-1.249,37(K) (H)	-4.100,00	204,96 -1.039,26	

Haushaltsstelle	Reste vom Vorjahr (K)=Kassenreste (H)=Haushaltsreste EUR	Soll $\overset{= \text{Einnahmen}}{\underset{= \text{Ausgaben}}{\dots}}$./i. Haushaltsreste vom Vorjahr (H) + neue Haushalts- reste (H) EUR	Ist EUR	Neue Reste (K)=Kassenreste (H)=Haushaltsreste EUR	Planvergleich		
					Haushaltsansatz EUR	Soll (Spalte 3) mehr(+) weniger (-) als Ansatz Spalte (6) EUR	zulässige Mehrausgaben Üpl./Apl. bewilligte oder nach § 18 GemHVO EUR
1	2	3	4	5	6	7	8
Einn.	E i n n a h m e n (K) (H)			(K) (H)		- - - - -	
.7080	A u s g a b e n Zuschüsse an soziale Einrichtungen (K) (H)	1.971,20	1.971,20	(K) (H)	4.000,00	-2.028,80	
Ausg.	(K) (H)	1.971,20	1.971,20	(K) (H)	4.000,00	-2.028,80	
UAB +/- 5420	(K) (H)	-1.971,20	-1.971,20	(K) (H)	-4.000,00	2.028,80	
Einn.	(K) (H)			(K) (H)		- - - - -	
Ausg.	262,52(K) (H)	6.905,50	5.918,65	1.249,37(K) (H)	8.100,00	-2.233,76 1.039,26	
AB +/- 54	-262,52(K) (H)	-6.905,50	-5.918,65	-1.249,37(K) (H)	-8.100,00	2.233,76 -1.039,26	

Haushaltsrechnung Verwaltungshaushalt - Einzelpläne

Gemeinde 1 Stadt Todtnau
 Einzelplan 5 Gesundheit, Sport, Erholung
 Abschnitt 55 Förderung des Sports
 U-Abschnitt 5500 Förderung der Sportvereine

Haushaltsstelle	Reste vom Vorjahr (K)=Kassenreste (H)=Haushaltsreste EUR	Soll == Einnahmen = Ausgaben ./. Haushaltsreste vom Vorjahr (H) + neue Haushalts- reste (H) EUR	Ist EUR	Neue Reste (K)=Kassenreste (H)=Haushaltsreste EUR	Planvergleich		
					Haushaltsansatz EUR	Soll (Spalte 3) mehr(+) weniger (-) als Ansatz Spalte (6) EUR	zulässige Mehrausgaben Üpl./Apl. bewilligte oder nach § 18 GemHVO EUR
1	2	3	4	5	6	7	8
Einn.	E i n n a h m e n (K) (H)			(K) (H)		- - - - -	
.6360	A u s g a b e n Sonstige sächliche Zweckausgaben (K) (H)			(K) (H)	100,00	-100,00	
.6792	Innere Verrechnungen (Werkhof) (K) (H)	4.909,20	4.909,20	(K) (H)	5.000,00	-90,80	
.6793	Innere Verrechnungen (Forstbetrieb) (K) (H)	766,36	766,36	(K) (H)		766,36	
.7180	Zuschüsse an übrige Bereiche (K) (H)	1.500,00	1.500,00	(K) (H)	1.600,00	-100,00	
Ausg.	(K) (H)	7.175,56	7.175,56	(K) (H)	6.700,00	-290,80 766,36	
UAB +/- 5500	(K) (H)	-7.175,56	-7.175,56	(K) (H)	-6.700,00	290,80 -766,36	

Haushaltsrechnung Verwaltungshaushalt - Einzelpläne

Gemeinde 1 Stadt Todtnau
 Einzelplan 5 Gesundheit, Sport, Erholung
 Abschnitt 55 Förderung des Sports
 U-Abschnitt 5500 Förderung der Sportvereine

Haushaltsstelle	Reste vom Vorjahr (K)=Kassenreste (H)=Haushaltsreste EUR	Soll $\overset{= \text{Einnahmen}}{\underset{= \text{Ausgaben}}{\dots}}$./i. Haushaltsreste vom Vorjahr (H) + neue Haushalts- reste (H) EUR	Ist EUR	Neue Reste (K)=Kassenreste (H)=Haushaltsreste EUR	Planvergleich		
					Haushaltsansatz EUR	Soll (Spalte 3) mehr(+) weniger (-) als Ansatz Spalte (6) EUR	zulässige Mehrausgaben Üpl./Apl. bewilligte oder nach § 18 GemHVO EUR
1	2	3	4	5	6	7	8
Einn.	(K)			(K)		- - - - -	
	(H)			(H)			
Ausg.	(K)	7.175,56	7.175,56	(K)	6.700,00	-290,80	
	(H)			(H)		766,36	
AB +/-	(K)	-7.175,56	-7.175,56	(K)	-6.700,00	290,80	
55	(H)			(H)		-766,36	

Haushaltsrechnung Verwaltungshaushalt - Einzelpläne

Gemeinde 1 Stadt Todtnau
 Einzelplan 5 Gesundheit, Sport, Erholung
 Abschnitt 56 Eigene Sportstätten
 U-Abschnitt 5610 Sportplätze

Haushaltsstelle	Reste vom Vorjahr (K)=Kassenreste (H)=Haushaltsreste EUR	Soll -= Einnahmen = Ausgaben ./= Haushaltsreste vom Vorjahr (H) + neue Haushalts- reste (H) EUR	Ist EUR	Neue Reste (K)=Kassenreste (H)=Haushaltsreste EUR	Planvergleich		
					Haushaltsansatz EUR	Soll (Spalte 3) mehr(+) weniger (-) als Ansatz Spalte (6) EUR	zulässige Mehrausgaben Üpl./Apl. bewilligte oder nach § 18 GemHVO EUR
1	2	3	4	5	6	7	8
.1680	E i n n a h m e n Erstattungen von übrigen Bereichen (K) (H)	5.138,72	5.138,72	(K) (H)	5.000,00	138,72	
.1770	Zuweisungen von privaten Unternehmen (K) (H)	1.000,00	1.000,00	(K) (H)		1.000,00	
Einn.	(K) (H)	6.138,72	6.138,72	(K) (H)	5.000,00	1.138,72	
.5000	A u s g a b e n Unterhaltung der Grundstücke und Gebäude (K) (H)	22,67	22,67	(K) (H)	500,00	-477,33	
.5100	Unterhaltung der Sportanlagen (K) (H)	3.318,92	3.318,92	(K) (H)	3.500,00	-181,08	
.5400	Bewirtschaftung Grundstücke, Gebäude (K) (H)	9.583,52	9.583,52	(K) (H)	11.000,00	-1.416,48	
.6400	Steuern, Versicherungen, Schadensfälle (K) (H)	38,41	38,41	(K) (H)	100,00	-61,59	
.6792	Innere Verrechnungen (Werkhof) (K) (H)	939,88	939,88	(K) (H)	4.000,00	-3.060,12	

Haushaltsrechnung Verwaltungshaushalt - Einzelpläne

Gemeinde 1 Stadt Todtnau
 Einzelplan 5 Gesundheit, Sport, Erholung
 Abschnitt 56 Eigene Sportstätten
 U-Abschnitt 5610 Sportplätze

Haushaltsstelle	Reste vom Vorjahr (K)=Kassenreste (H)=Haushaltsreste EUR	Soll <small>== Einnahmen = Ausgaben</small> ./i. Haushaltsreste vom Vorjahr (H) + neue Haushalts- reste (H) EUR	Ist EUR	Neue Reste (K)=Kassenreste (H)=Haushaltsreste EUR	Planvergleich		
					Haushaltsansatz EUR	Soll (Spalte 3) mehr(+) weniger (-) als Ansatz Spalte (6) EUR	zulässige Mehrausgaben Üpl./Apl. bewilligte oder nach § 18 GemHVO EUR
1	2	3	4	5	6	7	8
Ausg.	(K)	13.903,40	13.903,40	(K)	19.100,00	-5.196,60	
	(H)			(H)			
UAB +/- 5610	(K)	-7.764,68	-7.764,68	(K)	-14.100,00	5.196,60	
	(H)			(H)		1.138,72	

Haushaltsrechnung Verwaltungshaushalt - Einzelpläne

Gemeinde 1 Stadt Todtnau
 Einzelplan 5 Gesundheit, Sport, Erholung
 Abschnitt 56 Eigene Sportstätten
 U-Abschnitt 5620 Silberberghalle Todtnau

Haushaltsstelle	Reste vom Vorjahr (K)=Kassenreste (H)=Haushaltsreste EUR	Soll = Einnahmen = Ausgaben ./. Haushaltsreste vom Vorjahr (H) + neue Haushalts- reste (H) EUR	Ist EUR	Neue Reste (K)=Kassenreste (H)=Haushaltsreste EUR	Planvergleich		
					Haushaltsansatz EUR	Soll (Spalte 3) mehr(+) weniger (-) als Ansatz Spalte (6) EUR	zulässige Mehrausgaben Üpl./Apl. bewilligte oder nach § 18 GemHVO EUR
1	2	3	4	5	6	7	8
	E i n n a h m e n						
.1100	Benutzungsgebühren und ähnliche Entgelte 1.227,00(K) (H)	3.902,00	4.182,00	947,00(K) (H)	3.700,00	202,00	
.1400	Mieten und Pachten 436,00(K) (H)	8.037,12	8.097,12	376,00(K) (H)	6.500,00	1.537,12	
.1510	Vermischte Einnahmen 22,00(K) (H)		22,00	(K) (H)	200,00	-200,00	
.1680	Erstattungen von übrigen Bereichen 290,36(K) (H)	615,92	906,28	(K) (H)	300,00	315,92	
Einn.	1.975,36(K) (H)	12.555,04	13.207,40	1.323,00(K) (H)	10.700,00	-200,00 2.055,04	
	A u s g a b e n						
.5000	Unterhaltung der Grundstücke und Gebäude (K) (H)	5.036,33	5.036,33	(K) (H)	4.000,00	1.036,33	
.5200	Geräte u. sonst. Gebrauchsgegenstände (K) (H)	210,56	210,56	(K) (H)	500,00	-289,44	
.5400	Bewirtschaftung Grundstücke und Gebäude 784,71(K) (H)	59.800,75	50.294,66	10.290,80(K) (H)	50.000,00	9.800,75	
.6400	Steuern, Versicherungen, Schadensfälle (K) (H)	38,41	38,41	(K) (H)	200,00	-161,59	

Haushaltsrechnung Verwaltungshaushalt - Einzelpläne

Gemeinde 1 Stadt Todtnau
 Einzelplan 5 Gesundheit, Sport, Erholung
 Abschnitt 56 Eigene Sportstätten
 U-Abschnitt 5620 Silberberghalle Todtnau

Haushaltsstelle	Reste vom Vorjahr (K)=Kassenreste (H)=Haushaltsreste EUR	Soll $\overset{= \text{Einnahmen}}{-} = \text{Ausgaben}$./i. Haushaltsreste vom Vorjahr (H) + neue Haushaltsreste (H) EUR	Ist EUR	Neue Reste (K)=Kassenreste (H)=Haushaltsreste EUR	Planvergleich		
					Haushaltsansatz EUR	Soll (Spalte 3) mehr(+) weniger (-) als Ansatz Spalte (6) EUR	zulässige Mehrausgaben Üpl./Apl. bewilligte oder nach § 18 GemHVO EUR
1	2	3	4	5	6	7	8
.6680	Vermischte Ausgaben (K) 193,97 (H)	193,97	193,97	(K) (H)	100,00	93,97	
.6792	Innere Verrechnungen (Werkhof) (K) 7.648,15 (H)	7.648,15	7.648,15	(K) (H)	13.000,00	-5.351,85	
.6800	Abschreibungen (K) 50.121,00 (H)	50.121,00	50.121,00	(K) (H)	51.000,00	-879,00	
.6850	Verzinsung des Anlagekapitals (K) 16.622,46 (H)	16.622,46	16.622,46	(K) (H)	23.000,00	-6.377,54	
Ausg.	784,71(K) (H)	139.671,63	130.165,54	10.290,80(K) (H)	141.800,00	-13.059,42 10.931,05	
UAB +/- 5620	1.190,65(K) (H)	-127.116,59	-116.958,14	-8.967,80(K) (H)	-131.100,00	12.859,42 -8.876,01	

Haushaltsrechnung Verwaltungshaushalt - Einzelpläne

Gemeinde 1 Stadt Todtnau
 Einzelplan 5 Gesundheit, Sport, Erholung
 Abschnitt 56 Eigene Sportstätten
 U-Abschnitt 5630 Notschrei - Loipe

Haushaltsstelle	Reste vom Vorjahr (K)=Kassenreste (H)=Haushaltsreste EUR	Soll --= Einnahmen = Ausgaben ./. Haushaltsreste vom Vorjahr (H) + neue Haushalts- reste (H) EUR	Ist EUR	Neue Reste (K)=Kassenreste (H)=Haushaltsreste EUR	Planvergleich		
					Haushaltsansatz EUR	Soll (Spalte 3) mehr(+) weniger (-) als Ansatz Spalte (6) EUR	zulässige Mehrausgaben Üpl./Apl. bewilligte oder nach § 18 GemHVO EUR
1	2	3	4	5	6	7	8
Einn.	E i n n a h m e n (K) (H)			(K) (H)		- - - - -	
.5100	A u s g a b e n Loipe und Nordic-Center Notschrei (K) (H)	7.760,00	7.760,00	(K) (H)	9.800,00	-2.040,00	
.6680	Vermischte Ausgaben (K) (H)	1.199,90	1.199,90	(K) (H)	5.000,00	-3.800,10	
Ausg.	(K) (H)	8.959,90	8.959,90	(K) (H)	14.800,00	-5.840,10	
UAB +/- 5630	(K) (H)	-8.959,90	-8.959,90	(K) (H)	-14.800,00	5.840,10	
Einn.	1.975,36(K) (H)	18.693,76	19.346,12	1.323,00(K) (H)	15.700,00	-200,00 3.193,76	
Ausg.	784,71(K) (H)	162.534,93	153.028,84	10.290,80(K) (H)	175.700,00	-24.096,12 10.931,05	
AB +/- 56	1.190,65(K) (H)	-143.841,17	-133.682,72	-8.967,80(K) (H)	-160.000,00	23.896,12 -7.737,29	

Haushaltsrechnung Verwaltungshaushalt - Einzelpläne

Gemeinde 1 Stadt Todtnau
 Einzelplan 5 Gesundheit, Sport, Erholung
 Abschnitt 57 Badeanstalten
 U-Abschnitt 5710 Freibad Todtnau

Seite : 148

HH.-Jahr: 2011

Haushaltsstelle	Reste vom Vorjahr (K)=Kassenreste (H)=Haushaltsreste EUR	Soll $\overset{= \text{Einnahmen}}{-} = \text{Ausgaben}$./i. Haushaltsreste vom Vorjahr (H) + neue Haushalts- reste (H) EUR	Ist EUR	Neue Reste (K)=Kassenreste (H)=Haushaltsreste EUR	Planvergleich		
					Haushaltsansatz EUR	Soll (Spalte 3) mehr(+) weniger (-) als Ansatz Spalte (6) EUR	zulässige Mehrausgaben Üpl./Apl. bewilligte oder nach § 18 GemHVO EUR
1	2	3	4	5	6	7	8
.1100	E i n n a h m e n Benutzungsgebühren und ähnliche Entgelte (K) 32.839,72 (H)	32.839,72	32.839,72	(K) (H)	30.000,00	2.839,72	
.1670	Erstattungen von privaten Unternehmen (K) 60,00 (H)	60,00	60,00	(K) (H)	100,00	-40,00	
.1680	Erstattungen von übrigen Bereichen (K) 0,84 (H)	0,84	0,84	(K) (H)		0,84	
Einn.	(K) (H)	32.900,56	32.900,56	(K) (H)	30.100,00	-40,00 2.840,56	
.5000	A u s g a b e n Unterhaltung der Grundstücke und Gebäude (K) 2.620,00 (H)	2.620,00	2.620,00	(K) (H)	2.000,00	620,00	
.5100	Unterhalt. d. sonst. unbewegl. Vermögen (K) 8.337,38 (H)	8.337,38	8.337,38	(K) (H)	10.500,00	-2.162,62	
.5200	Geräte u. sonst. Gebrauchsgegenstände (K) 58,23 (H)	58,23	58,23	(K) (H)	1.200,00	-1.141,77	
.5300	Mieten und Pachten (K) 11,00 (H)	11,00	11,00	(K) (H)	100,00	-89,00	
.5400	Bewirtschaftung Grundstücke und Gebäude (K) 2.897,44 (H)	2.897,44	2.897,44	(K) (H)	4.500,00	-1.602,56	

Haushaltsrechnung Verwaltungshaushalt - Einzelpläne

Gemeinde 1 Stadt Todtnau

Einzelplan 5 Gesundheit, Sport, Erholung

Abschnitt 57 Badeanstalten

U-Abschnitt 5710 Freibad Todtnau

Haushaltsstelle	Reste vom Vorjahr (K)=Kassenreste (H)=Haushaltsreste EUR	Soll = Einnahmen = Ausgaben ./. Haushaltsreste vom Vorjahr (H) + neue Haushalts- reste (H) EUR	Ist EUR	Neue Reste (K)=Kassenreste (H)=Haushaltsreste EUR	Planvergleich		
					Haushaltsansatz EUR	Soll (Spalte 3) mehr(+) weniger (-) als Ansatz Spalte (6) EUR	zulässige Mehrausgaben Üpl./Apl. bewilligte oder nach § 18 GemHVO EUR
1	2	3	4	5	6	7	8
.5740	Heizung, Betriebsenergie, Wasser 4.884,65(K) (H)	51.089,09	48.590,13	7.383,61(K) (H)	41.000,00	10.089,09	
.6400	Steuern, Versicherungen, Schadensfälle (K) (H)	146,35	146,35	(K) (H)	200,00	-53,65	
.6500	Geschäftsbedarf (K) (H)			(K) (H)	100,00	-100,00	
.6521	Geschäftsbedarf, Telefongebühren (K) (H)	271,66	271,66	(K) (H)	300,00	-28,34	
.6680	Vermischte Ausgaben (K) (H)	2.171,15	2.171,15	(K) (H)	3.000,00	-828,85	
.6790	Innere Verrechnungen (Verwaltung) (K) (H)	8.325,12	8.325,12	(K) (H)	8.000,00	325,12	
.6792	Innere Verrechnungen (Werkhof) (K) (H)	48.856,75	48.856,75	(K) (H)	45.000,00	3.856,75	
.6800	Abschreibungen (K) (H)	14.056,00	14.056,00	(K) (H)	14.100,00	-44,00	

Haushaltsrechnung Verwaltungshaushalt - Einzelpläne

Gemeinde 1 Stadt Todtnau
 Einzelplan 5 Gesundheit, Sport, Erholung
 Abschnitt 57 Badeanstalten
 U-Abschnitt 5710 Freibad Todtnau

Seite : 150

HH.-Jahr: 2011

Haushaltsstelle	Reste vom Vorjahr (K)=Kassenreste (H)=Haushaltsreste EUR	Soll <small>== Einnahmen = Ausgaben</small> ./i. Haushaltsreste vom Vorjahr (H) + neue Haushalts- reste (H) EUR	Ist EUR	Neue Reste (K)=Kassenreste (H)=Haushaltsreste EUR	Planvergleich		
					Haushaltsansatz EUR	Soll (Spalte 3) mehr(+) weniger (-) als Ansatz Spalte (6) EUR	zulässige Mehrausgaben Üpl./Apl. bewilligte oder nach § 18 GemHVO EUR
1	2	3	4	5	6	7	8
Ausg.	4.884,65(K) (H)	138.840,17	136.341,21	7.383,61(K) (H)	130.000,00	-6.050,79 14.890,96	
UAB +/- 5710	-4.884,65(K) (H)	-105.939,61	-103.440,65	-7.383,61(K) (H)	-99.900,00	6.010,79 -12.050,40	

Haushaltsrechnung Verwaltungshaushalt - Einzelpläne

Gemeinde 1 Stadt Todtnau
 Einzelplan 5 Gesundheit, Sport, Erholung
 Abschnitt 57 Badeanstalten
 U-Abschnitt 5711 Freibad Todtnauberg

Haushaltsstelle	Reste vom Vorjahr (K)=Kassenreste (H)=Haushaltsreste EUR	Soll = Einnahmen = Ausgaben ./i. Haushaltsreste vom Vorjahr (H) + neue Haushalts- reste (H) EUR	Ist EUR	Neue Reste (K)=Kassenreste (H)=Haushaltsreste EUR	Planvergleich		
					Haushaltsansatz EUR	Soll (Spalte 3) mehr(+) weniger (-) als Ansatz Spalte (6) EUR	zulässige Mehrausgaben Üpl./Apl. bewilligte oder nach § 18 GemHVO EUR
1	2	3	4	5	6	7	8
E i n n a h m e n							
.1300	Einnahmen aus Verkauf (K) 42,02 (H)	42,02	42,02	(K) (H)		42,02	
.1400	Mieten und Pachten (K) 1,00 (H)	1,00	1,00	(K) (H)		1,00	
.1680	Erstattungen von übrigen Bereichen (K) 8.764,66 (H)	8.764,66		8.764,66(K) (H)		8.764,66	
.1780	Zuweisungen von übrigen Bereichen -4.703,61(K) (H)		-4.703,61	(K) (H)		- - - - -	
Einn.	-4.703,61(K) (H)	8.807,68	-4.660,59	8.764,66(K) (H)		8.807,68	
A u s g a b e n							
.5400	Bewirtschaftung Grundstücke und Gebäude (K) 165,70 (H)	165,70	165,70	(K) (H)		165,70	
.5740	Heizung, Betriebsenergie, Wasser 166,95(K) (H)	8.642,66	8.148,92	660,69(K) (H)		8.642,66	
.6400	Steuern, Versicherungen, Schadensfälle (K) 146,35 (H)	146,35	146,35	(K) (H)	200,00	-53,65	
.6792	Innere Verrechnungen (Werkhof) (K) 929,75 (H)	929,75	929,75	(K) (H)	3.000,00	-2.070,25	

Haushaltsrechnung Verwaltungshaushalt - Einzelpläne

Gemeinde 1 Stadt Todtnau
 Einzelplan 5 Gesundheit, Sport, Erholung
 Abschnitt 57 Badeanstalten
 U-Abschnitt 5711 Freibad Todtnauberg

Haushaltsstelle	Reste vom Vorjahr (K)=Kassenreste (H)=Haushaltsreste EUR	Soll $\overset{= \text{Einnahmen}}{-} = \text{Ausgaben}$./i. Haushaltsreste vom Vorjahr (H) + neue Haushaltsreste (H) EUR	Ist EUR	Neue Reste (K)=Kassenreste (H)=Haushaltsreste EUR	Planvergleich		
					Haushaltsansatz EUR	Soll (Spalte 3) mehr(+) weniger (-) als Ansatz Spalte (6) EUR	zulässige Mehrausgaben Üpl./Apl. bewilligte oder nach § 18 GemHVO EUR
1	2	3	4	5	6	7	8
.6800	Abschreibungen (K) (H)	634,00	634,00	(K) (H)	1.000,00	-366,00	
.6850	Verzinsung des (K) (H)	Anlagekapitals 91,26	91,26	(K) (H)	200,00	-108,74	
Ausg.	166,95(K) (H)	10.609,72	10.115,98	660,69(K) (H)	4.400,00	-2.598,64 8.808,36	
UAB +/- 5711	-4.870,56(K) (H)	-1.802,04	-14.776,57	8.103,97(K) (H)	-4.400,00	2.598,64 -0,68	
Einn.	-4.703,61(K) (H)	41.708,24	28.239,97	8.764,66(K) (H)	30.100,00	-40,00 11.648,24	
Ausg.	5.051,60(K) (H)	149.449,89	146.457,19	8.044,30(K) (H)	134.400,00	-8.649,43 23.699,32	
AB +/- 57	-9.755,21(K) (H)	-107.741,65	-118.217,22	720,36(K) (H)	-104.300,00	8.609,43 -12.051,08	

Haushaltsstelle	Reste vom Vorjahr (K)=Kassenreste (H)=Haushaltsreste EUR	Soll = Einnahmen = Ausgaben .J. Haushaltsreste vom Vorjahr (H) + neue Haushalts- reste (H) EUR	Ist EUR	Neue Reste (K)=Kassenreste (H)=Haushaltsreste EUR	Planvergleich		
					Haushaltsansatz EUR	Soll (Spalte 3) mehr(+) weniger (-) als Ansatz Spalte (6) EUR	zulässige Mehrausgaben Üpl./Apl. bewilligte oder nach § 18 GemHVO EUR
1	2	3	4	5	6	7	8
.1660	E i n n a h m e n Erstatt. v. sonst. öff. Sonderrechnungen (K) 97,04 (H)	97,04	97,04	(K) (H)		97,04	
Einn.	(K) (H)	97,04	97,04	(K) (H)		97,04	
.5000	A u s g a b e n Unterhaltung der Grundstücke und Gebäude (K) 38,92 (H)	38,92	38,92	(K) (H)	200,00	-161,08	
.5100	Unterhalt. d. sonst. unbewegl. Vermögen (K) 5.552,20 (H)	5.552,20	5.552,20	(K) (H)	5.000,00	552,20	
.5200	Geräte u. sonst. Gebrauchsgegenstände (K) 1.043,42 (H)	1.043,42	1.043,42	(K) (H)	300,00	743,42	
.5400	Bewirtschaftung Grundstücke und Gebäude (K) 9.924,52 (H)	9.924,52	9.924,52	(K) (H)	9.000,00	924,52	
.6680	Vermischte Ausgaben (K) 70,43 (H)	70,43	70,43	(K) (H)		70,43	
.6792	Innere Verrechnungen (Werkhof) (K) 40.040,58 (H)	40.040,58	40.040,58	(K) (H)	42.000,00	-1.959,42	
.6793	Innere Verrechnungen (Forstbetrieb) (K) (H)			(K) (H)	1.000,00	-1.000,00	

Haushaltsrechnung **Verwaltungshaushalt - Einzelpläne**
 Gemeinde **1 Stadt Todtnau**
 Einzelplan **5 Gesundheit, Sport, Erholung**
 Abschnitt **58 Park- und Gartenanlagen**
 U-Abschnitt **5800 Parkanlagen und öffentliche Grünflächen**

Seite : 154
HH.-Jahr: 2011

Haushaltsstelle	Reste vom Vorjahr (K)=Kassenreste (H)=Haushaltsreste EUR	Soll <small>== Einnahmen = Ausgaben</small> ./i. Haushaltsreste vom Vorjahr (H) + neue Haushalts- reste (H) EUR	Ist EUR	Neue Reste (K)=Kassenreste (H)=Haushaltsreste EUR	Planvergleich		
					Haushaltsansatz EUR	Soll (Spalte 3) mehr(+) weniger (-) als Ansatz Spalte (6) EUR	zulässige Mehrausgaben Üpl./Apl. bewilligte oder nach § 18 GemHVO EUR
1	2	3	4	5	6	7	8
Ausg.	(K)	56.670,07	56.670,07	(K)	57.500,00	-3.120,50	
	(H)			(H)		2.290,57	
UAB +/- 5800	(K)	-56.573,03	-56.573,03	(K)	-57.500,00	3.120,50	
	(H)			(H)		-2.193,53	

Haushaltsstelle	Reste vom Vorjahr (K)=Kassenreste (H)=Haushaltsreste EUR	Soll = Einnahmen = Ausgaben ./. Haushaltsreste vom Vorjahr (H) + neue Haushalts- reste (H) EUR	Ist EUR	Neue Reste (K)=Kassenreste (H)=Haushaltsreste EUR	Planvergleich		
					Haushaltsansatz EUR	Soll (Spalte 3) mehr(+) weniger (-) als Ansatz Spalte (6) EUR	zulässige Mehrausgaben Üpl./Apl. bewilligte oder nach § 18 GemHVO EUR
1	2	3	4	5	6	7	8
Einn.	E i n n a h m e n (K) (H)			(K) (H)		- - - - -	
.5000	A u s g a b e n Unterhaltung der Grundstücke und Gebäude (K) (H)			(K) (H)	300,00	-300,00	
.5100	Unterhaltung der Spielplätze 1.690,99(K) (H)	3.158,75	4.849,74	(K) (H)	5.000,00	-1.841,25	
.5200	Geräte u. sonst. Gebrauchsgegenstände (K) (H)	148,71	148,71	(K) (H)	5.300,00	-5.151,29	
.5400	Bewirtschaftung Grundstücke und Gebäude (K) (H)			(K) (H)	700,00	-700,00	
.6360	Sonstige sächliche Zweckausgaben (K) (H)	306,78	306,78	(K) (H)	400,00	-93,22	
.6680	Vermischte Ausgaben (K) (H)			(K) (H)	200,00	-200,00	
.6792	Innere Verrechnungen (Werkhof) (K) (H)	10.116,45	10.116,45	(K) (H)	17.600,00	-7.483,55	
.6793	Innere Verrechnungen (Forstbetrieb) (K) (H)			(K) (H)	1.500,00	-1.500,00	

Haushaltsrechnung **Verwaltungshaushalt - Einzelpläne**
 Gemeinde **1 Stadt Todtnau**
 Einzelplan **5 Gesundheit, Sport, Erholung**
 Abschnitt **58 Park- und Gartenanlagen**
 U-Abschnitt **5810 Kinderspielplätze und Bolzplätze**

Seite : 156
HH.-Jahr: 2011

Haushaltsstelle	Reste vom Vorjahr (K)=Kassenreste (H)=Haushaltsreste EUR	Soll $\overset{= \text{Einnahmen}}{=} \text{Ausgaben}$./i. Haushaltsreste vom Vorjahr (H) + neue Haushalts- reste (H) EUR	Ist EUR	Neue Reste (K)=Kassenreste (H)=Haushaltsreste EUR	Planvergleich		
					Haushaltsansatz EUR	Soll (Spalte 3) mehr(+) weniger (-) als Ansatz Spalte (6) EUR	zulässige Mehrausgaben Üpl./Apl. bewilligte oder nach § 18 GemHVO EUR
1	2	3	4	5	6	7	8
Ausg.	1.690,99(K) (H)	13.730,69	15.421,68	(K) (H)	31.000,00	-17.269,31	
UAB +/- 5810	-1.690,99(K) (H)	-13.730,69	-15.421,68	(K) (H)	-31.000,00	17.269,31	
Einn.	(K) (H)	97,04	97,04	(K) (H)		97,04	
Ausg.	1.690,99(K) (H)	70.400,76	72.091,75	(K) (H)	88.500,00	-20.389,81 2.290,57	
AB +/- 58	-1.690,99(K) (H)	-70.303,72	-71.994,71	(K) (H)	-88.500,00	20.389,81 -2.193,53	

Haushaltsstelle	Reste vom Vorjahr (K)=Kassenreste (H)=Haushaltsreste EUR	Soll = Einnahmen = Ausgaben ./i. Haushaltsreste vom Vorjahr (H) + neue Haushalts- reste (H) EUR	Ist EUR	Neue Reste (K)=Kassenreste (H)=Haushaltsreste EUR	Planvergleich		
					Haushaltsansatz EUR	Soll (Spalte 3) mehr(+) weniger (-) als Ansatz Spalte (6) EUR	zulässige Mehrausgaben Üpl./Apl. bewilligte oder nach § 18 GemHVO EUR
1	2	3	4	5	6	7	8
.1100	E i n n a h m e n Benutzungsgebühren und ähnliche Entgelte (K) 2.000,00 (H)	2.000,00	2.000,00	(K) (H)	3.300,00	-1.300,00	
.1680	Erstattungen von übrigen Bereichen (K) 564,45 (H)	564,45	564,45	(K) (H)	1.000,00	-435,55	
Einn.	(K) 2.564,45 (H)	2.564,45	2.564,45	(K) (H)	4.300,00	-1.735,55	
.4160	A u s g a b e n Sonstige Beschäftigten-Entgelte (K) 200,00 (H)	200,00	200,00	(K) (H)	400,00	-200,00	
.5000	Unterhaltung der Grundstücke und Gebäude (K) (H)			(K) (H)	500,00	-500,00	
.5400	Bewirtschaftung Grundstücke und Gebäude (K) 1.372,14 (H)	1.372,14	1.372,14	(K) (H)	1.300,00	72,14	
.6792	Innere Verrechnungen (Werkhof) (K) 420,05 (H)	420,05	420,05	(K) (H)	500,00	-79,95	
.6800	Abschreibungen (K) 573,45 (H)	573,45	573,45	(K) (H)		573,45	
.6850	Verzinsung des Anlagekapitals (K) 415,92 (H)	415,92	415,92	(K) (H)		415,92	

Haushaltsrechnung **Verwaltungshaushalt - Einzelpläne**
 Gemeinde **1 Stadt Todtnau**
 Einzelplan **5 Gesundheit, Sport, Erholung**
 Abschnitt **59 Sonstige Erholungseinrichtungen**
 U-Abschnitt **5900 Campingplatz Aftersteg**

Seite : 158
HH.-Jahr: 2011

Haushaltsstelle	Reste vom Vorjahr (K)=Kassenreste (H)=Haushaltsreste EUR	Soll $\overset{= \text{Einnahmen}}{\underset{= \text{Ausgaben}}{\dots}}$./. Haushaltsreste vom Vorjahr (H) + neue Haushaltsreste (H) EUR	Ist EUR	Neue Reste (K)=Kassenreste (H)=Haushaltsreste EUR	Planvergleich		
					Haushaltsansatz EUR	Soll (Spalte 3) mehr(+) weniger (-) als Ansatz Spalte (6) EUR	zulässige Mehrausgaben Üpl./Apl. bewilligte oder nach § 18 GemHVO EUR
1	2	3	4	5	6	7	8
Ausg.	(K)	2.981,56	2.981,56	(K)	2.700,00	-779,95	
	(H)			(H)		1.061,51	
UAB +/- 5900	(K)	-417,11	-417,11	(K)	1.600,00	-955,60	
	(H)			(H)		-1.061,51	
Einn.	(K)	2.564,45	2.564,45	(K)	4.300,00	-1.735,55	
	(H)			(H)			
Ausg.	(K)	2.981,56	2.981,56	(K)	2.700,00	-779,95	
	(H)			(H)		1.061,51	
AB +/- 59	(K)	-417,11	-417,11	(K)	1.600,00	-955,60	
	(H)			(H)		-1.061,51	
Einn.	-2.728,25(K)	63.063,49	50.247,58	10.087,66(K)	50.100,00	-1.975,55	
	(H)			(H)		14.939,04	
Ausg.	7.789,82(K)	399.448,20	387.653,55	19.584,47(K)	416.100,00	-56.439,87	
	(H)			(H)		39.788,07	
EP +/- 5	-10.518,07(K)	-336.384,71	-337.405,97	-9.496,81(K)	-366.000,00	54.464,32	
	(H)			(H)		-24.849,03	

Haushaltsrechnung Verwaltungshaushalt - Einzelpläne

Gemeinde 1 Stadt Todtnau
 Einzelplan 6 Bau- und Wohnungswesen, Verkehr
 Abschnitt 60 Bauverwaltung
 U-Abschnitt 6000 Stadtbauamt

Haushaltsstelle	Reste vom Vorjahr (K)=Kassenreste (H)=Haushaltsreste EUR	Soll == Einnahmen = Ausgaben ./i. Haushaltsreste vom Vorjahr (H) + neue Haushalts- reste (H) EUR	Ist EUR	Neue Reste (K)=Kassenreste (H)=Haushaltsreste EUR	Planvergleich		
					Haushaltsansatz EUR	Soll (Spalte 3) mehr(+) weniger (-) als Ansatz Spalte (6) EUR	zulässige Mehrausgaben Üpl./Apl. bewilligte oder nach § 18 GemHVO EUR
1	2	3	4	5	6	7	8
.1000	E i n n a h m e n Verwaltungsgebühren 25,00(K) (H)	1.965,50	1.894,40	96,10(K) (H)	1.500,00	465,50	
.1510	Vermischte Einnahmen (K) (H)	2.130,00	2.130,00	(K) (H)	1.500,00	630,00	
.1650	Erstatt. v. Eigenbetrieben o. Eigenges. 2.750,40(K) (H)	6.190,91	6.740,40	2.200,91(K) (H)	6.000,00	190,91	
.1670	Erstattungen von privaten Unternehmen 287,55(K) (H)			287,55(K) (H)		- - - - -	
.1680	Erstattungen von übrigen Bereichen (K) (H)	1.060,00	1.060,00	(K) (H)		1.060,00	
.1690	Innere Verrechnungen (Verwaltung) (K) (H)	66.385,76	66.385,76	(K) (H)	63.400,00	2.985,76	
Einn.	3.062,95(K) (H)	77.732,17	78.210,56	2.584,56(K) (H)	72.400,00	5.332,17	
.4140	A u s g a b e n Entgelte für Beschäftigte (K) (H)	168.381,57	168.381,57	(K) (H)	168.500,00	-118,43	
.4300	Versorgungsaufwand für Beamte (K) (H)	4.111,20	4.111,20	(K) (H)	5.100,00	-988,80	

Haushaltsrechnung Verwaltungshaushalt - Einzelpläne

Gemeinde **1 Stadt Todtnau**
 Einzelplan **6 Bau- und Wohnungswesen, Verkehr**
 Abschnitt **60 Bauverwaltung**
 U-Abschnitt **6000 Stadtbauamt**

Seite : 160
HH.-Jahr: 2011

Haushaltsstelle	Reste vom Vorjahr (K)=Kassenreste (H)=Haushaltsreste EUR	Soll <small>= Einnahmen</small> <small>= Ausgaben</small> ./. Haushaltsreste vom Vorjahr (H) + neue Haushalts- reste (H) EUR	Ist EUR	Neue Reste (K)=Kassenreste (H)=Haushaltsreste EUR	Planvergleich		
					Haushaltsansatz EUR	Soll (Spalte 3) mehr(+) weniger (-) als Ansatz Spalte (6) EUR	zulässige Mehrausgaben Üpl./Apl. bewilligte oder nach § 18 GemHVO EUR
.4340	Zusatzversorgung für Beschäftigte (K) 15.224,51 (H)	15.224,51	15.224,51	(K) 15.300,00 (H)	-75,49		
.4440	AG-Anteil Soz. Vers. für Beschäftigte (K) 33.384,14 (H)	33.384,14	33.384,14	(K) 33.100,00 (H)	284,14		
.4500	Beihilfen und Unterstützungen (K) 4.010,00 (H)	4.010,00	4.010,00	(K) 4.100,00 (H)	-90,00		
.5200	Geräte u. sonst. Gebrauchsgegenstände (K) 139,41 (H)	139,41	139,41	(K) 500,00 (H)	-360,59		
.5620	Aus- und Fortbildung (K) 303,60 (H)	303,60	303,60	(K) 600,00 (H)	-296,40		
.6400	Steuern, Versicherungen, Schadensfälle (K) 892,31 (H)	892,31	892,31	(K) 1.000,00 (H)	-107,69		
.6500	Geschäftsbedarf (K) 3.601,40 (H)	3.601,40	3.601,40	(K) 3.000,00 (H)	601,40		
.6521	Geschäftsbedarf, Telefongebühren (K) 398,65 (H)	398,65	378,71	19,94(K) (H)	500,00	-101,35	
.6540	Geschäftsbedarf, Reisekosten (K) 2.221,54 (H)	2.221,54	2.221,54	(K) 1.900,00 (H)	321,54		

Haushaltsstelle	Reste vom Vorjahr (K)=Kassenreste (H)=Haushaltsreste EUR	Soll -- = Einnahmen = Ausgaben ./. Haushaltsreste vom Vorjahr (H) + neue Haushalts- reste (H) EUR	Ist EUR	Neue Reste (K)=Kassenreste (H)=Haushaltsreste EUR	Planvergleich		
					Haushaltsansatz EUR	Soll (Spalte 3) mehr(+) weniger (-) als Ansatz Spalte (6) EUR	zulässige Mehrausgaben Üpl./Apl. bewilligte oder nach § 18 GemHVO EUR
1	2	3	4	5	6	7	8
.6680	Vermischte Ausgaben (K) (H)	947,68	947,68	(K) (H)	200,00	747,68	
Ausg.	(K) (H)	233.616,01	233.596,07	19,94(K) (H)	233.800,00	-2.138,75 1.954,76	
UAB +/- 6000	3.062,95(K) (H)	-155.883,84	-155.385,51	2.564,62(K) (H)	-161.400,00	2.138,75 3.377,41	
Einn.	3.062,95(K) (H)	77.732,17	78.210,56	2.584,56(K) (H)	72.400,00	5.332,17	
Ausg.	(K) (H)	233.616,01	233.596,07	19,94(K) (H)	233.800,00	-2.138,75 1.954,76	
AB +/- 60	3.062,95(K) (H)	-155.883,84	-155.385,51	2.564,62(K) (H)	-161.400,00	2.138,75 3.377,41	

Haushaltsrechnung **Verwaltungshaushalt - Einzelpläne**
 Gemeinde **1 Stadt Todtnau**
 Einzelplan **6 Bau- und Wohnungswesen, Verkehr**
 Abschnitt **61 Städteplanung, Vermessung, Bauordnung**
 U-Abschnitt **6100 Bauleitplanung**

Seite : 162
HH.-Jahr: 2011

Haushaltsstelle	Reste vom Vorjahr (K)=Kassenreste (H)=Haushaltsreste EUR	Soll <small>== Einnahmen</small> = Ausgaben ./ Haushaltsreste vom Vorjahr (H) + neue Haushalts- reste (H) EUR	Ist EUR	Neue Reste (K)=Kassenreste (H)=Haushaltsreste EUR	Planvergleich		
					Haushaltsansatz EUR	Soll (Spalte 3) mehr(+) weniger (-) als Ansatz Spalte (6) EUR	zulässige Mehrausgaben Üpl./Apl. bewilligte oder nach § 18 GemHVO EUR
1	2	3	4	5	6	7	8
Einn.	E i n n a h m e n (K) (H)			(K) (H)		- - - - -	
.6010	A u s g a b e n Sächlicher Aufwand f. Bauleitplanung (K) (H)			(K) (H)	20.000,00	-20.000,00	
Ausg.	(K) (H)			(K) (H)	20.000,00	-20.000,00	
UAB +/- 6100	(K) (H)			(K) (H)	-20.000,00	20.000,00	

Haushaltsstelle	Reste vom Vorjahr (K)=Kassenreste (H)=Haushaltsreste EUR	Soll --= Einnahmen = Ausgaben ././ Haushaltsreste vom Vorjahr (H) + neue Haushalts- reste (H) EUR	Ist EUR	Neue Reste (K)=Kassenreste (H)=Haushaltsreste EUR	Planvergleich		
					Haushaltsansatz EUR	Soll (Spalte 3) mehr(+) weniger (-) als Ansatz Spalte (6) EUR	zulässige Mehrausgaben Üpl./Apl. bewilligte oder nach § 18 GemHVO EUR
1	2	3	4	5	6	7	8
Einn.	E i n n a h m e n (K) (H)			(K) (H)		- - - - -	
.6010	A u s g a b e n Sächlicher Aufwand f. Vermessung (K) (H)			(K) (H)	2.500,00	-2.500,00	
Ausg.	(K) (H)			(K) (H)	2.500,00	-2.500,00	
UAB +/- 6120	(K) (H)			(K) (H)	-2.500,00	2.500,00	
Einn.	(K) (H)			(K) (H)		- - - - -	
Ausg.	(K) (H)			(K) (H)	22.500,00	-22.500,00	
AB +/- 61	(K) (H)			(K) (H)	-22.500,00	22.500,00	

Haushaltsstelle	Reste vom Vorjahr (K)=Kassenreste (H)=Haushaltsreste EUR	Soll --= Einnahmen = Ausgaben ./. Haushaltsreste vom Vorjahr (H) + neue Haushalts- reste (H) EUR	Ist EUR	Neue Reste (K)=Kassenreste (H)=Haushaltsreste EUR	Planvergleich		
					Haushaltsansatz EUR	Soll (Spalte 3) mehr(+) weniger (-) als Ansatz Spalte (6) EUR	zulässige Mehrausgaben Üpl./Apl. bewilligte oder nach § 18 GemHVO EUR
1	2	3	4	5	6	7	8
.2100	E i n n a h m e n Dividenden von Familienheim eG Lörrach (K) 389,63 (H)	389,63	389,63	(K) (H)	500,00	-110,37	
Ausg.	(K) (H)			(K) (H)		- - - - -	
UAB +/- 6200	(K) 389,63 (H)	389,63	389,63	(K) (H)	500,00	-110,37	
Einn.	(K) 389,63 (H)	389,63	389,63	(K) (H)	500,00	-110,37	
Ausg.	(K) (H)			(K) (H)		- - - - -	
AB +/- 62	(K) 389,63 (H)	389,63	389,63	(K) (H)	500,00	-110,37	

Haushaltsstelle	Reste vom Vorjahr (K)=Kassenreste (H)=Haushaltsreste EUR	Soll --= Einnahmen = Ausgaben ./= Haushaltsreste vom Vorjahr (H) + neue Haushalts- reste (H) EUR	Ist EUR	Neue Reste (K)=Kassenreste (H)=Haushaltsreste EUR	Planvergleich		
					Haushaltsansatz EUR	Soll (Spalte 3) mehr(+) weniger (-) als Ansatz Spalte (6) EUR	zulässige Mehrausgaben Üpl./Apl. bewilligte oder nach § 18 GemHVO EUR
1	2	3	4	5	6	7	8
	E i n n a h m e n						
.1100	Benutzungsgebühren und ähnliche Entgelte 454,50(K) (H)	2.491,90	2.755,25	191,15(K) (H)	2.000,00	491,90	
.1670	Erstattungen von privaten Unternehmen 395,47(K) (H)	282,63	678,10	(K) (H)		282,63	
.1680	Erstattungen von übrigen Bereichen (K) (H)	547,90	81,00	466,90(K) (H)	200,00	347,90	
.1710	Zuweisungen vom Land (K) (H)	251.792,10	251.792,10	(K) (H)	101.000,00	150.792,10	
Einn.	849,97(K) (H)	255.114,53	255.306,45	658,05(K) (H)	103.200,00	151.914,53	
	A u s g a b e n						
.5100	Unterhalt. d. sonst. unbewegl. Vermögen 1.070,00(K) (H)	69.217,30	69.417,30	870,00(K) (H)	70.000,00	-782,70	
.5200	Geräte u. sonst. Gebrauchsgegenstände (K) (H)	367,47	367,47	(K) (H)	500,00	-132,53	
.5300	Mieten und Pachten (K) (H)	210,00	210,00	(K) (H)	300,00	-90,00	
.5400	Bewirtschaftung Grundstücke und Gebäude (K) (H)	54,01	54,01	(K) (H)	200,00	-145,99	

Haushaltsstelle	Reste vom Vorjahr (K)=Kassenreste (H)=Haushaltsreste EUR	Soll <small>= Einnahmen</small> <small>= Ausgaben</small> ./. Haushaltsreste vom Vorjahr (H) + neue Haushalts- reste (H) EUR	Ist EUR	Neue Reste (K)=Kassenreste (H)=Haushaltsreste EUR	Planvergleich		
					Haushaltsansatz EUR	Soll (Spalte 3) mehr(+) weniger (-) als Ansatz Spalte (6) EUR	zulässige Mehrausgaben Üpl./Apl. bewilligte oder nach § 18 GemHVO EUR
1	2	3	4	5	6	7	8
.6680	Vermischte Ausgaben (K) 2,56 (H)	2,56	2,56	(K) (H)	700,00	-697,44	
.6792	Innere Verrechnungen (Werkhof) (K) 135.350,67 (H)	135.350,67	135.350,67	(K) (H)	98.000,00	37.350,67	
.6793	Innere Verrechnungen (Forstbetrieb) (K) (H)			(K) (H)	1.500,00	-1.500,00	
.6794	Innere Verrechnungen (Straßenentw.Ant.) (K) 139.683,00 (H)	139.683,00	139.683,00	(K) (H)	133.000,00	6.683,00	
Ausg.	1.070,00(K) (H)	344.885,01	345.085,01	870,00(K) (H)	304.200,00	-3.348,66 44.033,67	
UAB +/- 6300	-220,03(K) (H)	-89.770,48	-89.778,56	-211,95(K) (H)	-201.000,00	3.348,66 107.880,86	
Einn.	849,97(K) (H)	255.114,53	255.306,45	658,05(K) (H)	103.200,00	151.914,53	
Ausg.	1.070,00(K) (H)	344.885,01	345.085,01	870,00(K) (H)	304.200,00	-3.348,66 44.033,67	
AB +/- 63	-220,03(K) (H)	-89.770,48	-89.778,56	-211,95(K) (H)	-201.000,00	3.348,66 107.880,86	

Haushaltsstelle	Reste vom Vorjahr (K)=Kassenreste (H)=Haushaltsreste EUR	Soll == Einnahmen = Ausgaben ./= Haushaltsreste vom Vorjahr (H) + neue Haushalts- reste (H) EUR	Ist EUR	Neue Reste (K)=Kassenreste (H)=Haushaltsreste EUR	Planvergleich		
					Haushaltsansatz EUR	Soll (Spalte 3) mehr(+) weniger (-) als Ansatz Spalte (6) EUR	zulässige Mehrausgaben Üpl./Apl. bewilligte oder nach § 18 GemHVO EUR
1	2	3	4	5	6	7	8
	E i n n a h m e n						
.1600	Kostenerstattung vom Bund (K) 204,00 (H)	204,00	204,00	(K) (H)	200,00	4,00	
.1610	Kostenerstattung vom Land (K) 1.073,15 (H)	1.073,15	1.073,15	(K) (H)	300,00	773,15	
.1670	Erstattungen von privaten Unternehmen 112,92(K) (H)			112,92(K) (H)	2.000,00	-2.000,00	
.1680	Erstattungen von übrigen Bereichen 345,02(K) (H)	3.452,39	3.797,41	(K) (H)	700,00	2.752,39	
Einn.	457,94(K) (H)	4.729,54	5.074,56	112,92(K) (H)	3.200,00	-2.000,00 3.529,54	
	A u s g a b e n						
.5100	Unterhalt. d. sonst. unbewegl. Vermögen 678,30(K) (H)	17.030,13	16.611,79	1.096,64(K) (H)	30.000,00	-12.969,87	
.5300	Mieten und Pachten (K) 210,00 (H)	210,00	210,00	(K) (H)	300,00	-90,00	
.5730	Stromkosten f. Straßenbeleuchtung (K) 52.627,64 (H)	52.627,64	52.627,64	(K) (H)	50.000,00	2.627,64	

Haushaltsrechnung **Verwaltungshaushalt - Einzelpläne**
 Gemeinde **1 Stadt Todtnau**
 Einzelplan **6 Bau- und Wohnungswesen, Verkehr**
 Abschnitt **67 Straßenbeleuchtung und -reinigung**
 U-Abschnitt **6700 Straßenbeleuchtung**

Seite : 168
HH.-Jahr: 2011

Haushaltsstelle	Reste vom Vorjahr (K)=Kassenreste (H)=Haushaltsreste EUR	Soll <small>== Einnahmen = Ausgaben</small> ./i. Haushaltsreste vom Vorjahr (H) + neue Haushalts- reste (H) EUR	Ist EUR	Neue Reste (K)=Kassenreste (H)=Haushaltsreste EUR	Planvergleich		
					Haushaltsansatz EUR	Soll (Spalte 3) mehr(+) weniger (-) als Ansatz Spalte (6) EUR	zulässige Mehrausgaben Üpl./Apl. bewilligte oder nach § 18 GemHVO EUR
1	2	3	4	5	6	7	8
Ausg.	678,30(K) (H)	69.867,77	69.449,43	1.096,64(K) (H)	80.300,00	-13.059,87 2.627,64	
UAB +/- 6700	-220,36(K) (H)	-65.138,23	-64.374,87	-983,72(K) (H)	-77.100,00	11.059,87 901,90	

Haushaltsstelle	Reste vom Vorjahr (K)=Kassenreste (H)=Haushaltsreste EUR	Soll --= Einnahmen = Ausgaben ./= Haushaltsreste vom Vorjahr (H) + neue Haushalts- reste (H) EUR	Ist EUR	Neue Reste (K)=Kassenreste (H)=Haushaltsreste EUR	Planvergleich		
					Haushaltsansatz EUR	Soll (Spalte 3) mehr(+) weniger (-) als Ansatz Spalte (6) EUR	zulässige Mehrausgaben Üpl./Apl. bewilligte oder nach § 18 GemHVO EUR
1	2	3	4	5	6	7	8
.1300	E i n n a h m e n Verkauf von Streugut (K) 1.532,29 (H)	1.532,29	1.532,29	(K) (H)	2.000,00	-467,71	
.1680	Erstattungen von übrigen Bereichen (K) 110,00 (H)	110,00	110,00	(K) (H)	300,00	-190,00	
Einn.	(K) 1.642,29 (H)	1.642,29	1.642,29	(K) (H)	2.300,00	-657,71	
.5200	A u s g a b e n Geräte u. sonst. Gebrauchsgegenstände (K) 1.369,69 (H)	1.369,69	1.369,69	(K) (H)		1.369,69	
.6340	Leistungsvergütungen an Unternehmen (K) 77.210,80 (H)	77.210,80	59.185,57	18.025,23(K) (H)	85.000,00	-7.789,20	
.6360	Sonstige sächliche Zweckausgaben (K) 25.918,01 (H)	25.918,01	22.989,18	2.928,83(K) (H)	30.000,00	-4.081,99	
.6792	Innere Verrechnungen (Werkhof) (K) 148.753,60 (H)	148.753,60	148.753,60	(K) (H)	184.000,00	-35.246,40	
.6793	Innere Verrechnungen (Forstbetrieb) (K) 766,36 (H)	766,36	766,36	(K) (H)	1.000,00	-233,64	

Haushaltsrechnung **Verwaltungshaushalt - Einzelpläne**
 Gemeinde **1 Stadt Todtnau**
 Einzelplan **6 Bau- und Wohnungswesen, Verkehr**
 Abschnitt **67 Straßenbeleuchtung und -reinigung**
 U-Abschnitt **6750 Straßenreinigung, Winterdienst**

Seite : 170
 HH.-Jahr: 2011

Haushaltsstelle	Reste vom Vorjahr (K)=Kassenreste (H)=Haushaltsreste EUR	Soll $\overset{= \text{Einnahmen}}{-}$ $\underset{= \text{Ausgaben}}{=}$./i. Haushaltsreste vom Vorjahr (H) + neue Haushalts- reste (H) EUR	Ist EUR	Neue Reste (K)=Kassenreste (H)=Haushaltsreste EUR	Planvergleich		
					Haushaltsansatz EUR	Soll (Spalte 3) mehr(+) weniger (-) als Ansatz Spalte (6) EUR	zulässige Mehrausgaben Üpl./Apl. bewilligte oder nach § 18 GemHVO EUR
1	2	3	4	5	6	7	8
Ausg.	(K) (H)	254.018,46	233.064,40	20.954,06(K) (H)	300.000,00	-47.351,23 1.369,69	
UAB +/- 6750	(K) (H)	-252.376,17	-231.422,11	-20.954,06(K) (H)	-297.700,00	46.693,52 -1.369,69	
Einn.	457,94(K) (H)	6.371,83	6.716,85	112,92(K) (H)	5.500,00	-2.657,71 3.529,54	
Ausg.	678,30(K) (H)	323.886,23	302.513,83	22.050,70(K) (H)	380.300,00	-60.411,10 3.997,33	
AB +/- 67	-220,36(K) (H)	-317.514,40	-295.796,98	-21.937,78(K) (H)	-374.800,00	57.753,39 -467,79	

Haushaltsrechnung Verwaltungshaushalt - Einzelpläne

Gemeinde 1 Stadt Todtnau
 Einzelplan 6 Bau- und Wohnungswesen, Verkehr
 Abschnitt 69 Wasserläufe, Wasserbau
 U-Abschnitt 6900 Öffentliche Gewässer

Haushaltsstelle	Reste vom Vorjahr (K)=Kassenreste (H)=Haushaltsreste EUR	Soll $\text{--} = \text{Einnahmen}$ = Ausgaben ./i. Haushaltsreste vom Vorjahr (H) + neue Haushalts- reste (H) EUR	Ist EUR	Neue Reste (K)=Kassenreste (H)=Haushaltsreste EUR	Planvergleich		
					Haushaltsansatz EUR	Soll (Spalte 3) mehr(+) weniger (-) als Ansatz Spalte (6) EUR	zulässige Mehrausgaben Üpl./Apl. bewilligte oder nach § 18 GemHVO EUR
1	2	3	4	5	6	7	8
Einn.	E i n n a h m e n (K) (H)			(K) (H)		- - - - -	
.5100	A u s g a b e n Unterhaltung der Wasserläufe (K) (H)	2.055,17	2.055,17	(K) (H)	5.000,00	-2.944,83	
.6792	Innere Verrechnungen (Werkhof) (K) (H)	21.354,10	21.354,10	(K) (H)	9.000,00	12.354,10	
Ausg.	(K) (H)	23.409,27	23.409,27	(K) (H)	14.000,00	-2.944,83 12.354,10	
UAB +/- 6900	(K) (H)	-23.409,27	-23.409,27	(K) (H)	-14.000,00	2.944,83 -12.354,10	
Einn.	(K) (H)			(K) (H)		- - - - -	
Ausg.	(K) (H)	23.409,27	23.409,27	(K) (H)	14.000,00	-2.944,83 12.354,10	
AB +/- 69	(K) (H)	-23.409,27	-23.409,27	(K) (H)	-14.000,00	2.944,83 -12.354,10	

Haushaltsrechnung **Verwaltungshaushalt - Einzelpläne**
 Gemeinde **1 Stadt Todtnau**
 Einzelplan **6 Bau- und Wohnungswesen, Verkehr**
 Abschnitt **69 Wasserläufe, Wasserbau**
 U-Abschnitt **6900 Öffentliche Gewässer**

Seite : 172
HH.-Jahr: 2011

Haushaltsstelle	Reste vom Vorjahr (K)=Kassenreste (H)=Haushaltsreste EUR	Soll $\overset{= \text{Einnahmen}}{\underset{= \text{Ausgaben}}{\dots}}$./i. Haushaltsreste vom Vorjahr (H) + neue Haushalts- reste (H) EUR	Ist EUR	Neue Reste (K)=Kassenreste (H)=Haushaltsreste EUR	Planvergleich		
					Haushaltsansatz EUR	Soll (Spalte 3) mehr(+) weniger (-) als Ansatz Spalte (6) EUR	zulässige Mehrausgaben Üpl./Apl. bewilligte oder nach § 18 GemHVO EUR
1	2	3	4	5	6	7	8
Einn.	4.370,86(K) (H)	339.608,16	340.623,49	3.355,53(K) (H)	181.600,00	-2.768,08 160.776,24	
Ausg.	1.748,30(K) (H)	925.796,52	904.604,18	22.940,64(K) (H)	954.800,00	-91.343,34 62.339,86	
EP +/-	2.622,56(K) (H)	-586.188,36	-563.980,69	-19.585,11(K) (H)	-773.200,00	88.575,26 98.436,38	
6							

Haushaltsstelle	Reste vom Vorjahr (K)=Kassenreste (H)=Haushaltsreste EUR	Soll == Einnahmen = Ausgaben ./. Haushaltsreste vom Vorjahr (H) + neue Haushalts- reste (H) EUR	Ist EUR	Neue Reste (K)=Kassenreste (H)=Haushaltsreste EUR	Planvergleich		
					Haushaltsansatz EUR	Soll (Spalte 3) mehr(+) weniger (-) als Ansatz Spalte (6) EUR	zulässige Mehrausgaben Üpl./Apl. bewilligte oder nach § 18 GemHVO EUR
1	2	3	4	5	6	7	8
.1100	E i n n a h m e n Benutzungsgebühren und ähnliche Entgelte 154.040,23(K) (H)	763.748,32	754.040,23	163.748,32(K) (H)	760.000,00	3.748,32	
.1694	Innere Verrechnungen (Straßenentw. Ant.) (K) (H)	129.714,00	129.714,00	(K) (H)	124.000,00	5.714,00	
.2760	Auflösung passivierter Beiträge (K) (H)	74.004,00	74.004,00	(K) (H)	73.000,00	1.004,00	
.2770	Auflösung passivierter Zuschüsse (K) (H)	144.469,00	144.469,00	(K) (H)	146.000,00	-1.531,00	
Einn.	154.040,23(K) (H)	1.111.935,32	1.102.227,23	163.748,32(K) (H)	1.103.000,00	-1.531,00 10.466,32	
.5100	A u s g a b e n Unterhaltung der Kanalleitungen 18.624,56(K) (H)	92.541,30	92.803,49	18.362,37(K) (H)	85.000,00	7.541,30	
.5200	Geräte u. sonst. Gebrauchsgegenstände (K) (H)	272,65	272,65	(K) (H)	200,00	72,65	
.5730	Betriebsstrom für Abwasseranlagen 187,00(K) (H)	5.437,55	5.402,70	221,85(K) (H)	4.000,00	1.437,55	
.6500	Geschäftsbedarf (K) (H)			(K) (H)	100,00	-100,00	

Haushaltsstelle	Reste vom Vorjahr (K)=Kassenreste (H)=Haushaltsreste EUR	Soll $\overset{= \text{Einnahmen}}{\underset{= \text{Ausgaben}}{\dots}}$./. Haushaltsreste vom Vorjahr (H) + neue Haushalts- reste (H) EUR	Ist EUR	Neue Reste (K)=Kassenreste (H)=Haushaltsreste EUR	Planvergleich		
					Haushaltsansatz EUR	Soll (Spalte 3) mehr(+) weniger (-) als Ansatz Spalte (6) EUR	zulässige Mehrausgaben Üpl./Apl. bewilligte oder nach § 18 GemHVO EUR
1	2	3	4	5	6	7	8
.6521	Geschäftsbedarf, Telefongebühren (K) 232,81 (H)	232,81	232,81	(K) (H)	300,00	-67,19	
.6680	Vermischte Ausgaben (K) 41.750,00 (H)	41.750,00	41.750,00	(K) (H)	35.000,00	6.750,00	
.6790	Innere Verrechnungen (Verwaltung) (K) 30.728,97 (H)	30.728,97	30.728,97	(K) (H)	26.000,00	4.728,97	
.6792	Innere Verrechnungen (Werkhof) (K) 14.384,80 (H)	14.384,80	14.384,80	(K) (H)	5.000,00	9.384,80	
.6800	Abschreibungen (K) 269.824,00 (H)	269.824,00	269.824,00	(K) (H)	255.000,00	14.824,00	
.6850	Verzinsung des Anlagekapitals (K) 98.593,00 (H)	98.593,00	98.593,00	(K) (H)	115.000,00	-16.407,00	
Ausg.	18.811,56(K) (H)	553.765,08	553.992,42	18.584,22(K) (H)	525.600,00	-16.574,19 44.739,27	
UAB +/- 7010	135.228,67(K) (H)	558.170,24	548.234,81	145.164,10(K) (H)	577.400,00	15.043,19 -34.272,95	

Haushaltsstelle	Reste vom Vorjahr (K)=Kassenreste (H)=Haushaltsreste EUR	Soll = Einnahmen = Ausgaben ./= Haushaltsreste vom Vorjahr (H) + neue Haushalts- reste (H) EUR	Ist EUR	Neue Reste (K)=Kassenreste (H)=Haushaltsreste EUR	Planvergleich		
					Haushaltsansatz EUR	Soll (Spalte 3) mehr(+) weniger (-) als Ansatz Spalte (6) EUR	zulässige Mehrausgaben Üpl./Apl. bewilligte oder nach § 18 GemHVO EUR
1	2	3	4	5	6	7	8
.1510	E i n n a h m e n Vermischte Einnahmen (K) 650,00 (H)	650,00	650,00	(K) (H)	500,00	150,00	
.1650	Erstatt. v. Eigenbetrieben o. Eigenges. (K) 128,59 (H)	128,59	128,59	(K) (H)	300,00	-171,41	
.1670	Erstattungen von privaten Unternehmen (K) 215,60 (H)	215,60	215,60	(K) (H)	200,00	15,60	
.1690	Innere Verrechnungen (Verwaltung) (K) 257,18 (H)	257,18	257,18	(K) (H)		257,18	
.1694	Innere Verrechnungen (Straßenentw. Ant.) (K) 9.969,00 (H)	9.969,00	9.969,00	(K) (H)	9.000,00	969,00	
Einn.	(K) 11.220,37 (H)	11.220,37	11.220,37	(K) (H)	10.000,00	-171,41 1.391,78	
.4140	A u s g a b e n Entgelte für Beschäftigte (K) 107.306,10 (H)	107.306,10	107.306,10	(K) (H)	103.000,00	4.306,10	
.4340	Zusatzversorgung für Beschäftigte (K) 9.445,05 (H)	9.445,05	9.445,05	(K) (H)	9.600,00	-154,95	
.4440	AG-Anteil Soz. Vers. für Beschäftigte (K) 20.861,64 (H)	20.861,64	20.861,64	(K) (H)	21.500,00	-638,36	

Haushaltsstelle	Reste vom Vorjahr (K)=Kassenreste (H)=Haushaltsreste EUR	Soll <small>= Einnahmen</small> <small>= Ausgaben</small> ./i. Haushaltsreste vom Vorjahr (H) + neue Haushalts- reste (H) EUR	Ist EUR	Neue Reste (K)=Kassenreste (H)=Haushaltsreste EUR	Planvergleich		
					Haushaltsansatz EUR	Soll (Spalte 3) mehr(+) weniger (-) als Ansatz Spalte (6) EUR	zulässige Mehrausgaben Üpl./Apl. bewilligte oder nach § 18 GemHVO EUR
1	2	3	4	5	6	7	8
.4500	Beihilfen und Unterstützungen (K) 5,00 (H)	5,00	5,00	(K) (H)	100,00	-95,00	
.5000	Unterhaltung der Grundstücke und Gebäude (K) 5.480,94 (H)	5.480,94	5.480,94	(K) (H)	10.000,00	-4.519,06	
.5200	Geräte u. sonst. Gebrauchsgegenstände (K) 2.723,89 (H)	2.723,89	2.723,89	(K) (H)	5.000,00	-2.276,11	
.5400	Bewirtschaftung Grundstücke und Gebäude 2.058,05(K) (H)	58.980,41	55.165,34	5.873,12(K) (H)	50.000,00	8.980,41	
.5500	Haltung von Fahrzeugen (K) (H)	1.096,22	1.096,22	(K) (H)	1.500,00	-403,78	
.5510	Betriebsstoffe für Fahrzeuge (K) (H)	1.376,69	1.376,69	(K) (H)	1.000,00	376,69	
.5620	Aus- u. Fortbildung der Klärwärter (K) (H)			(K) (H)	500,00	-500,00	
.5700	Verbrauchs- u. Betriebsmittel (K) (H)	18.115,98	18.115,98	(K) (H)	18.000,00	115,98	
.5730	Betriebsstrom f. Kläranlagen 7.172,28(K) (H)	69.139,09	71.469,79	4.841,58(K) (H)	60.000,00	9.139,09	

Haushaltsstelle	Reste vom Vorjahr (K)=Kassenreste (H)=Haushaltsreste EUR	Soll --= Einnahmen = Ausgaben ./. Haushaltsreste vom Vorjahr (H) + neue Haushalts- reste (H) EUR	Ist EUR	Neue Reste (K)=Kassenreste (H)=Haushaltsreste EUR	Planvergleich		
					Haushaltsansatz EUR	Soll (Spalte 3) mehr(+) weniger (-) als Ansatz Spalte (6) EUR	zulässige Mehrausgaben Üpl./Apl. bewilligte oder nach § 18 GemHVO EUR
1	2	3	4	5	6	7	8
.6360	Sonstige sächliche Zweckausgaben (K) 30,79 (H)	30,79	30,79	(K) (H)	200,00	-169,21	
.6400	Steuern, Versicherungen, Schadensfälle (K) 5.513,02 (H)	5.513,02	5.513,02	(K) (H)	5.000,00	513,02	
.6401	Abwasserabgabe (K) 51.036,54 (H)	51.036,54	51.036,54	(K) (H)	30.000,00	21.036,54	
.6500	Geschäftsbedarf (K) 243,73 (H)	243,73	243,73	(K) (H)	300,00	-56,27	
.6521	Geschäftsbedarf, Telefongebühren (K) 546,85 (H)	546,85	546,85	(K) (H)	700,00	-153,15	
.6540	Reisekosten (K) 48,00 (H)	48,00	48,00	(K) (H)	200,00	-152,00	
.6610	Mitgliedsbeiträge an Verbände, Vereine (K) 461,00 (H)	461,00	461,00	(K) (H)	500,00	-39,00	
.6680	Vermischte Ausgaben (K) 271,22 (H)	271,22	245,65	25,57(K) (H)	200,00	71,22	
.6790	Innere Verrechnungen (Verwaltung) (K) 15.364,49 (H)	15.364,49	15.364,49	(K) (H)	12.900,00	2.464,49	

Haushaltsstelle	Reste vom Vorjahr (K)=Kassenreste (H)=Haushaltsreste EUR	Soll --= Einnahmen = Ausgaben ./= Haushaltsreste vom Vorjahr (H) + neue Haushalts- reste (H) EUR	Ist EUR	Neue Reste (K)=Kassenreste (H)=Haushaltsreste EUR	Planvergleich		
					Haushaltsansatz EUR	Soll (Spalte 3) mehr(+) weniger (-) als Ansatz Spalte (6) EUR	zulässige Mehrausgaben Üpl./Apl. bewilligte oder nach § 18 GemHVO EUR
1	2	3	4	5	6	7	8
.6792	Innere Verrechnungen (Werkhof) (K) 4.727,48 (H)	4.727,48	4.727,48	(K) (H)	10.000,00	-5.272,52	
.6800	Abschreibungen (K) 135.334,00 (H)	135.334,00	135.334,00	(K) (H)	135.000,00	334,00	
.6850	Verzinsung des Anlagekapitals (K) 25.423,00 (H)	25.423,00	25.423,00	(K) (H)	27.000,00	-1.577,00	
.7130	Sachkostenumlage an GVV Schönau 59.781,86(K) (H)	62.206,90	59.781,86	62.206,90(K) (H)	60.000,00	2.206,90	
Ausg.	69.012,19(K) (H)	595.738,03	591.803,05	72.947,17(K) (H)	562.200,00	-16.006,41 49.544,44	
UAB +/- 7020	-69.012,19(K) (H)	-584.517,66	-580.582,68	-72.947,17(K) (H)	-552.200,00	15.835,00 -48.152,66	
Einn.	154.040,23(K) (H)	1.123.155,69	1.113.447,60	163.748,32(K) (H)	1.113.000,00	-1.702,41 11.858,10	
Ausg.	87.823,75(K) (H)	1.149.503,11	1.145.795,47	91.531,39(K) (H)	1.087.800,00	-32.580,60 94.283,71	
AB +/- 70	66.216,48(K) (H)	-26.347,42	-32.347,87	72.216,93(K) (H)	25.200,00	30.878,19 -82.425,61	

Haushaltsstelle	Reste vom Vorjahr (K)=Kassenreste (H)=Haushaltsreste EUR	Soll == Einnahmen = Ausgaben ./. Haushaltsreste vom Vorjahr (H) + neue Haushalts- reste (H) EUR	Ist EUR	Neue Reste (K)=Kassenreste (H)=Haushaltsreste EUR	Planvergleich		
					Haushaltsansatz EUR	Soll (Spalte 3) mehr(+) weniger (-) als Ansatz Spalte (6) EUR	zulässige Mehrausgaben Üpl./Apl. bewilligte oder nach § 18 GemHVO EUR
1	2	3	4	5	6	7	8
.1111	E i n n a h m e n Gebühren für Erdaushubdeponie 20.368,00(K) (H)	3.011,50	23.379,50	(K) (H)	500,00	2.511,50	
.1510	Vermischte Einnahmen 943,50(K) (H)	1.400,00	1.400,00	943,50(K) (H)	2.500,00	-1.100,00	
.1620	Erst. v. Gemeinden u. Gemeindeverbänden (K) (H)	546,21	546,21	(K) (H)	1.000,00	-453,79	
Einn.	21.311,50(K) (H)	4.957,71	25.325,71	943,50(K) (H)	4.000,00	-1.553,79 2.511,50	
.5100	A u s g a b e n Unterhalt. d. sonst. unbewegl. Vermögen (K) (H)			(K) (H)	500,00	-500,00	
.5110	Untersuchung von Deponien auf Altlasten 700,00(K) (H)			700,00(K) (H)		- - - - -	
.5620	Aus- und Fortbildung (K) (H)	240,00	240,00	(K) (H)		240,00	
.6341	Kosten der Wertstoffentsorgung (K) (H)	225,00	225,00	(K) (H)	400,00	-175,00	
.6540	Reisekosten (K) (H)	92,80	92,80	(K) (H)		92,80	

Haushaltsstelle	Reste vom Vorjahr (K)=Kassenreste (H)=Haushaltsreste EUR	Soll --= Einnahmen = Ausgaben ./= Haushaltsreste vom Vorjahr (H) + neue Haushalts- reste (H) EUR	Ist EUR	Neue Reste (K)=Kassenreste (H)=Haushaltsreste EUR	Planvergleich		
					Haushaltsansatz EUR	Soll (Spalte 3) mehr(+) weniger (-) als Ansatz Spalte (6) EUR	zulässige Mehrausgaben Üpl./Apl. bewilligte oder nach § 18 GemHVO EUR
1	2	3	4	5	6	7	8
.6790	Innere Verrechnungen (Verwaltung) (K) 10.083,79 (H)	10.083,79	10.083,79	(K) (H)	10.000,00	83,79	
.6792	Innere Verrechnungen (Werkhof) (K) 664,70 (H)	664,70	664,70	(K) (H)	1.500,00	-835,30	
.6800	Abschreibungen (K) 495,00 (H)	495,00	495,00	(K) (H)	500,00	-5,00	
.6850	Verzinsung des Anlagekapitals (K) 75,90 (H)	75,90	75,90	(K) (H)	200,00	-124,10	
Ausg.	700,00(K) (H)	11.877,19	11.877,19	700,00(K) (H)	13.100,00	-1.639,40 416,59	
UAB +/- 7200	20.611,50(K) (H)	-6.919,48	13.448,52	243,50(K) (H)	-9.100,00	85,61 2.094,91	
Einn.	21.311,50(K) (H)	4.957,71	25.325,71	943,50(K) (H)	4.000,00	-1.553,79 2.511,50	
Ausg.	700,00(K) (H)	11.877,19	11.877,19	700,00(K) (H)	13.100,00	-1.639,40 416,59	
AB +/- 72	20.611,50(K) (H)	-6.919,48	13.448,52	243,50(K) (H)	-9.100,00	85,61 2.094,91	

Haushaltsstelle	Reste vom Vorjahr (K)=Kassenreste (H)=Haushaltsreste EUR	Soll --= Einnahmen = Ausgaben ./= Haushaltsreste vom Vorjahr (H) + neue Haushalts- reste (H) EUR	Ist EUR	Neue Reste (K)=Kassenreste (H)=Haushaltsreste EUR	Planvergleich		
					Haushaltsansatz EUR	Soll (Spalte 3) mehr(+) weniger (-) als Ansatz Spalte (6) EUR	zulässige Mehrausgaben Üpl./Apl. bewilligte oder nach § 18 GemHVO EUR
1	2	3	4	5	6	7	8
.1100	E i n n a h m e n Benutzungsgebühren und ähnliche Entgelte (K) 2.360,00 (H)		2.200,00	160,00 (K) (H)	3.000,00	-640,00	
Einn.	(K) 2.360,00 (H)	2.360,00	2.200,00	160,00 (K) (H)	3.000,00	-640,00	
.5300	A u s g a b e n Mieten und Pachten (K) 672,00 (H)		672,00	(K) (H)	600,00	72,00	
.6680	Vermischte Ausgaben (K) 257,22 (H)		257,22	(K) (H)	400,00	-142,78	
.6792	Innere Verrechnungen (Werkhof) (K) 449,15 (H)		449,15	(K) (H)	500,00	-50,85	
Ausg.	(K) 1.378,37 (H)	1.378,37	1.378,37	(K) (H)	1.500,00	-193,63 72,00	
UAB +/- 7300	(K) 981,63 (H)	981,63	821,63	160,00 (K) (H)	1.500,00	-446,37 -72,00	

Haushaltsrechnung **Verwaltungshaushalt - Einzelpläne**
 Gemeinde **1 Stadt Todtnau**
 Einzelplan **7 Öffentliche Einrichtungen, Wirtschaftsförderung**
 Abschnitt **73 Märkte**
 U-Abschnitt **7300 Jahrmarkt**

Seite : 182
HH.-Jahr: 2011

Haushaltsstelle	Reste vom Vorjahr (K)=Kassenreste (H)=Haushaltsreste EUR	Soll <small>= Einnahmen = Ausgaben</small> ./i. Haushaltsreste vom Vorjahr (H) + neue Haushalts- reste (H) EUR	Ist EUR	Neue Reste (K)=Kassenreste (H)=Haushaltsreste EUR	Planvergleich		
					Haushaltsansatz EUR	Soll (Spalte 3) mehr(+) weniger (-) als Ansatz Spalte (6) EUR	zulässige Mehrausgaben Üpl./Apl. bewilligte oder nach § 18 GemHVO EUR
1	2	3	4	5	6	7	8
Einn.	(K)	2.360,00	2.200,00	160,00(K)	3.000,00	-640,00	
	(H)			(H)			
Ausg.	(K)	1.378,37	1.378,37	(K)	1.500,00	-193,63	
	(H)			(H)		72,00	
AB +/-	(K)	981,63	821,63	160,00(K)	1.500,00	-446,37	
73	(H)			(H)		-72,00	

Haushaltsstelle	Reste vom Vorjahr (K)=Kassenreste (H)=Haushaltsreste EUR	Soll = Einnahmen = Ausgaben /. Haushaltsreste vom Vorjahr (H) + neue Haushalts- reste (H) EUR	Ist EUR	Neue Reste (K)=Kassenreste (H)=Haushaltsreste EUR	Planvergleich		
					Haushaltsansatz EUR	Soll (Spalte 3) mehr(+) weniger (-) als Ansatz Spalte (6) EUR	zulässige Mehrausgaben Üpl./Apl. bewilligte oder nach § 18 GemHVO EUR
1	2	3	4	5	6	7	8
	E i n n a h m e n						
.1100	Benutzungsgebühren und ähnliche Entgelte 4.208,00(K) (H)	52.857,01	55.115,01	1.950,00(K) (H)	52.000,00	857,01	
.1600	Kostenerstattung vom Bund (K) (H)	849,11	849,11	(K) (H)	800,00	49,11	
.1680	Erstattungen von übrigen Bereichen 141,00(K) (H)	80,00	221,00	(K) (H)	1.300,00	-1.220,00	
Einn.	4.349,00(K) (H)	53.786,12	56.185,12	1.950,00(K) (H)	54.100,00	-1.220,00 906,12	
	A u s g a b e n						
.5000	Unterhaltung der Grundstücke und Gebäude (K) (H)	2.773,64	2.773,64	(K) (H)	2.000,00	773,64	
.5100	Unterhalt. d. sonst. unbewegl. Vermögen (K) (H)	19.825,24	19.825,24	(K) (H)	15.500,00	4.325,24	
.5200	Geräte u. sonst. Gebrauchsgegenstände (K) (H)			(K) (H)	400,00	-400,00	
.5400	Bewirtschaftung Grundstücke und Gebäude (K) (H)	12.355,68	12.355,68	(K) (H)	17.000,00	-4.644,32	
.5610	Dienstkleidung f. Beerdigungen (K) (H)			(K) (H)	300,00	-300,00	

Haushaltsstelle	Reste vom Vorjahr (K)=Kassenreste (H)=Haushaltsreste EUR	Soll <small>= Einnahmen</small> <small>= Ausgaben</small> ./. Haushaltsreste vom Vorjahr (H) + neue Haushalts- reste (H) EUR	Ist EUR	Neue Reste (K)=Kassenreste (H)=Haushaltsreste EUR	Planvergleich		
					Haushaltsansatz EUR	Soll (Spalte 3) mehr(+) weniger (-) als Ansatz Spalte (6) EUR	zulässige Mehrausgaben Üpl./Apl. bewilligte oder nach § 18 GemHVO EUR
1	2	3	4	5	6	7	8
.6400	Steuern, Versicherungen, Schadensfälle (K) 410,81 (H)	410,81	410,81	(K) (H)	500,00	-89,19	
.6680	Vermischte Ausgaben (K) 4.880,00 (H)	4.880,00	4.880,00	(K) (H)	6.000,00	-1.120,00	
.6790	Innere Verrechnungen (Verwaltung) (K) 11.934,05 (H)	11.934,05	11.934,05	(K) (H)	12.000,00	-65,95	
.6792	Innere Verrechnungen (Werkhof) (K) 41.611,35 (H)	41.611,35	41.611,35	(K) (H)	42.500,00	-888,65	
.6800	Abschreibungen (K) 18.059,60 (H)	18.059,60	18.059,60	(K) (H)	18.000,00	59,60	
.6850	Verzinsung des Anlagekapitals (K) 7.494,57 (H)	7.494,57	7.494,57	(K) (H)	10.000,00	-2.505,43	
.7000	Zuschuss für Kriegsgräberfürsorge (K) (H)			(K) (H)	100,00	-100,00	

Haushaltsrechnung Verwaltungshaushalt - Einzelpläne
 Gemeinde 1 Stadt Todtnau
 Einzelplan 7 Öffentliche Einrichtungen, Wirtschaftsförderung
 Abschnitt 75 Bestattungswesen
 U-Abschnitt 7500 Friedhöfe

Seite : 185
 HH.-Jahr: 2011

Haushaltsstelle	Reste vom Vorjahr (K)=Kassenreste (H)=Haushaltsreste	Soll --= Einnahmen = Ausgaben ./= Haushaltsreste vom Vorjahr (H) + neue Haushalts- reste (H)	Ist	Neue Reste (K)=Kassenreste (H)=Haushaltsreste	Planvergleich		
					Haushaltsansatz	Soll (Spalte 3) mehr(+) weniger (-) als Ansatz Spalte (6)	zulässige Mehrausgaben Üpl./Apl. bewilligte oder nach § 18 GemHVO
	EUR	EUR	EUR	EUR	EUR	EUR	EUR
1	2	3	4	5	6	7	8
Ausg.	(K)	119.344,94	119.344,94	(K)	124.300,00	-10.113,54	
	(H)			(H)		5.158,48	
UAB +/- 7500	4.349,00(K)	-65.558,82	-63.159,82	1.950,00(K)	-70.200,00	8.893,54	
	(H)			(H)		-4.252,36	
Einn.	4.349,00(K)	53.786,12	56.185,12	1.950,00(K)	54.100,00	-1.220,00	
	(H)			(H)		906,12	
Ausg.	(K)	119.344,94	119.344,94	(K)	124.300,00	-10.113,54	
	(H)			(H)		5.158,48	
AB +/- 75	4.349,00(K)	-65.558,82	-63.159,82	1.950,00(K)	-70.200,00	8.893,54	
	(H)			(H)		-4.252,36	

Haushaltsstelle	Reste vom Vorjahr (K)=Kassenreste (H)=Haushaltsreste EUR	Soll $\overset{= \text{Einnahmen}}{-} = \text{Ausgaben}$./i. Haushaltsreste vom Vorjahr (H) + neue Haushalts- reste (H) EUR	Ist EUR	Neue Reste (K)=Kassenreste (H)=Haushaltsreste EUR	Planvergleich		
					Haushaltsansatz EUR	Soll (Spalte 3) mehr(+) weniger (-) als Ansatz Spalte (6) EUR	zulässige Mehrausgaben Üpl./Apl. bewilligte oder nach § 18 GemHVO EUR
1	2	3	4	5	6	7	8
Einn.	E i n n a h m e n (K) (H)			(K) (H)		- - - - -	
.5100	A u s g a b e n Unterhalt. d. sonst. unbewegl. Vermögen (K) 549,44 (H)	549,44	549,44	(K) (H)		549,44	
.5200	Geräte u. sonst. Gebrauchsgegenstände (K) (H)			(K) (H)	200,00	-200,00	
Ausg.	(K) (H)	549,44	549,44	(K) (H)	200,00	-200,00 549,44	
UAB +/- 7630	(K) (H)	-549,44	-549,44	(K) (H)	-200,00	200,00 -549,44	

Haushaltsstelle	Reste vom Vorjahr (K)=Kassenreste (H)=Haushaltsreste EUR	Soll = Einnahmen = Ausgaben /. Haushaltsreste vom Vorjahr (H) + neue Haushalts- reste (H) EUR	Ist EUR	Neue Reste (K)=Kassenreste (H)=Haushaltsreste EUR	Planvergleich		
					Haushaltsansatz EUR	Soll (Spalte 3) mehr(+) weniger (-) als Ansatz Spalte (6) EUR	zulässige Mehrausgaben Üpl./Apl. bewilligte oder nach § 18 GemHVO EUR
1	2	3	4	5	6	7	8
Einn.	E i n n a h m e n (K) (H)			(K) (H)		- - - - -	
.5000	A u s g a b e n Unterhaltung der Grundstücke und Gebäude (K) (H)			(K) (H)	200,00	-200,00	
.5400	Bewirtschaftung Grundstücke und Gebäude 4,53(K) (H)	2.672,20	2.672,76	3,97(K) (H)	2.500,00	172,20	
.6792	Innere Verrechnungen (Werkhof) (K) (H)	48,25	48,25	(K) (H)		48,25	
Ausg.	4,53(K) (H)	2.720,45	2.721,01	3,97(K) (H)	2.700,00	-200,00 220,45	
UAB +/- 7650	-4,53(K) (H)	-2.720,45	-2.721,01	-3,97(K) (H)	-2.700,00	200,00 -220,45	

Haushaltsstelle	Reste vom Vorjahr (K)=Kassenreste (H)=Haushaltsreste EUR	Soll $\overset{= \text{Einnahmen}}{\underset{= \text{Ausgaben}}{\dots}}$./i. Haushaltsreste vom Vorjahr (H) + neue Haushalts- reste (H) EUR	Ist EUR	Neue Reste (K)=Kassenreste (H)=Haushaltsreste EUR	Planvergleich		
					Haushaltsansatz EUR	Soll (Spalte 3) mehr(+) weniger (-) als Ansatz Spalte (6) EUR	zulässige Mehrausgaben Üpl./Apl. bewilligte oder nach § 18 GemHVO EUR
1	2	3	4	5	6	7	8
.1100	E i n n a h m e n Benutzungsgebühren und ähnliche (K) (H)	Entgelte		(K) (H)	100,00	-100,00	
.1400	Mieten und Pachten (K) (H)	528,00		528,00(K) (H)	600,00	-72,00	
Einn.	(K) (H)	528,00		528,00(K) (H)	700,00	-172,00	
.4140	A u s g a b e n Entgelte für Beschäftigte (K) (H)	3.231,16	3.231,16	(K) (H)	3.100,00	131,16	
.4340	Zusatzversorgung für Beschäftigte (K) (H)	304,48	304,48	(K) (H)	300,00	4,48	
.4440	AG-Anteil Soz. Vers. für Beschäftigte (K) (H)	645,48	645,48	(K) (H)	600,00	45,48	
.4500	Beihilfen und Unterstützungen (K) (H)	1,20	1,20	(K) (H)		1,20	
.5000	Unterhaltung der Grundstücke und Gebäude (K) (H)	1.961,72 153,83	2.115,55	(K) (H)	500,00	-346,17	
.5200	Geräte u. sonst. Gebrauchsgegenstände (K) (H)	219,31	219,31	(K) (H)	300,00	-80,69	

Haushaltsstelle	Reste vom Vorjahr (K)=Kassenreste (H)=Haushaltsreste EUR	Soll ... = Einnahmen = Ausgaben .i. Haushaltsreste vom Vorjahr (H) + neue Haushalts- reste (H) EUR	Ist EUR	Neue Reste (K)=Kassenreste (H)=Haushaltsreste EUR	Planvergleich		
					Haushaltsansatz EUR	Soll (Spalte 3) mehr(+) weniger (-) als Ansatz Spalte (6) EUR	zulässige Mehrausgaben Üpl./Apl. bewilligte oder nach § 18 GemHVO EUR
1	2	3	4	5	6	7	8
.5400	Bewirtschaftung (K) (H)	Grundstücke und 3.229,82	Gebäude 3.229,82	(K) (H)	3.600,00	-370,18	
.6400	Steuern, Versicherungen, Schadensfälle (K) (H)	19,20	19,20	(K) (H)	100,00	-80,80	
.6792	Innere Verrechnungen (Werkhof) (K) (H)	1.097,75	1.097,75	(K) (H)	1.500,00	-402,25	
.6800	Abschreibungen (K) (H)	17.405,03	17.405,03	(K) (H)	17.000,00	405,03	
.6850	Verzinsung des (K) (H)	Anlagekapitals 15,92	15,92	(K) (H)	1.000,00	-984,08	
Ausg.	1.961,72(K) (H)	26.323,18	28.284,90	(K) (H)	28.000,00	-2.264,17 587,35	
UAB +/- 7670	-1.961,72(K) (H)	-25.795,18	-28.284,90	528,00(K) (H)	-27.300,00	2.092,17 -587,35	

Haushaltsstelle	Reste vom Vorjahr (K)=Kassenreste (H)=Haushaltsreste EUR	Soll $\overset{= \text{Einnahmen}}{\underset{= \text{Ausgaben}}{\dots}}$./. Haushaltsreste vom Vorjahr (H) + neue Haushaltsreste (H) EUR	Ist EUR	Neue Reste (K)=Kassenreste (H)=Haushaltsreste EUR	Planvergleich		
					Haushaltsansatz EUR	Soll (Spalte 3) mehr(+) weniger (-) als Ansatz Spalte (6) EUR	zulässige Mehrausgaben Üpl./Apl. bewilligte oder nach § 18 GemHVO EUR
1	2	3	4	5	6	7	8
.1100	E i n n a h m e n Benutzungsgebühren und ähnliche Entgelte (K) (H)			(K) (H)	100,00	-100,00	
.1400	Mieten und Pachten (K) (H)	410,00	220,00	190,00(K) (H)	300,00	110,00	
Einn.	(K) (H)	410,00	220,00	190,00(K) (H)	400,00	-100,00 110,00	
.4140	A u s g a b e n Entgelte für Beschäftigte (K) (H)	951,43	951,43	(K) (H)	1.000,00	-48,57	
.4340	Zusatzversorgung für Beschäftigte (K) (H)	81,36	81,36	(K) (H)	100,00	-18,64	
.4440	AG-Anteil Soz. Vers. für Beschäftigte (K) (H)	190,82	190,82	(K) (H)	200,00	-9,18	
.5000	Unterhaltung der Grundstücke und Gebäude (K) (H)			(K) (H)	200,00	-200,00	
.5200	Geräte u. sonst. Gebrauchsgegenstände (K) (H)			(K) (H)	100,00	-100,00	
.5400	Bewirtschaftung Grundstücke und Gebäude (K) (H)	1.184,71	1.184,71	(K) (H)	1.500,00	-315,29	

Haushaltsstelle	Reste vom Vorjahr (K)=Kassenreste (H)=Haushaltsreste EUR	Soll = Einnahmen = Ausgaben ./i. Haushaltsreste vom Vorjahr (H) + neue Haushalts- reste (H) EUR	Ist EUR	Neue Reste (K)=Kassenreste (H)=Haushaltsreste EUR	Planvergleich		
					Haushaltsansatz EUR	Soll (Spalte 3) mehr(+) weniger (-) als Ansatz Spalte (6) EUR	zulässige Mehrausgaben Üpl./Apl. bewilligte oder nach § 18 GemHVO EUR
1	2	3	4	5	6	7	8
.6400	Steuern, Versicherungen, Schadensfälle (K) (H)	32,56	32,56	(K) (H)	300,00	-267,44	
.6800	Abschreibungen (K) (H)	2.798,00	2.798,00	(K) (H)	2.800,00	-2,00	
.6850	Verzinsung des Anlagekapitals (K) (H)	3.227,59	3.227,59	(K) (H)	3.900,00	-672,41	
Ausg.	(K) (H)	8.466,47	8.466,47	(K) (H)	10.100,00	-1.633,53	
UAB +/- 7671	(K) (H)	-8.056,47	-8.246,47	190,00 (K) (H)	-9.700,00	1.533,53 110,00	
Einn.	(K) (H)	938,00	220,00	718,00 (K) (H)	1.100,00	-272,00 110,00	
Ausg.	1.966,25 (K) (H)	38.059,54	40.021,82	3,97 (K) (H)	41.000,00	-4.297,70 1.357,24	
AB +/- 76	-1.966,25 (K) (H)	-37.121,54	-39.801,82	714,03 (K) (H)	-39.900,00	4.025,70 -1.247,24	

Haushaltsstelle	Reste vom Vorjahr (K)=Kassenreste (H)=Haushaltsreste EUR	Soll --= Einnahmen = Ausgaben ./. Haushaltsreste vom Vorjahr (H) + neue Haushalts- reste (H) EUR	Ist EUR	Neue Reste (K)=Kassenreste (H)=Haushaltsreste EUR	Planvergleich		
					Haushaltsansatz EUR	Soll (Spalte 3) mehr(+) weniger (-) als Ansatz Spalte (6) EUR	zulässige Mehrausgaben Üpl./Apl. bewilligte oder nach § 18 GemHVO EUR
1	2	3	4	5	6	7	8
.1510	E i n n a h m e n Vermischte Einnahmen (K) 160,00 (H)	160,00	160,00	(K) (H)		160,00	
.1511	Rückersatz aus Schadensfällen (BGV) (K) 304,45 (H)	304,45	304,45	(K) (H)		304,45	
.1580	Verrechnungseinnahmen v. Vermögenshaush. (K) 16.478,95 (H)	16.478,95	16.478,95	(K) (H)	15.000,00	1.478,95	
.1620	Erst. v. Gemeinden u. Gemeindeverbänden (K) 10.218,26 (H)	10.218,26	8.800,17	1.418,09(K) (H)	6.000,00	4.218,26	
.1650	Erstatt. v. Eigenbetrieben o. Eigenges. (K) 11.255,85 (H)	11.255,85	8.648,80	2.607,05(K) (H)	15.000,00	-3.744,15	
.1660	Erstatt. v. sonst. öff. Sonderrechnungen (K) 488,60 (H)	488,60	488,60	(K) (H)	2.000,00	-1.511,40	
.1670	Erstattungen von privaten Unternehmen (K) 167,15 (H)	167,15	167,15	(K) (H)	500,00	-332,85	
.1680	Erstattungen von übrigen Bereichen (K) 456,33 (H)	456,33	456,33	(K) (H)	500,00	-43,67	
.1692	Innere Verrechnungen (Werkhof) (K) 764.556,53 (H)	764.556,53	764.556,53	(K) (H)	771.400,00	-6.843,47	

Haushaltsstelle	Reste vom Vorjahr (K)=Kassenreste (H)=Haushaltsreste EUR	Soll == Einnahmen = Ausgaben ./. Haushaltsreste vom Vorjahr (H) + neue Haushalts- reste (H) EUR	Ist EUR	Neue Reste (K)=Kassenreste (H)=Haushaltsreste EUR	Planvergleich		
					Haushaltsansatz EUR	Soll (Spalte 3) mehr(+) weniger (-) als Ansatz Spalte (6) EUR	zulässige Mehrausgaben Üpl./Apl. bewilligte oder nach § 18 GemHVO EUR
1	2	3	4	5	6	7	8
Einn.	(K) (H)	804.086,12	800.060,98	4.025,14 (K) (H)	810.400,00	-12.475,54 6.161,66	
	A u s g a b e n						
.4140	Entgelte für Beschäftigte (K) (H)	459.017,76	459.017,76	(K) (H)	483.000,00	-23.982,24	
.4160	Sonstige Beschäftigten-Entgelte (K) (H)	3.995,46	3.995,46	(K) (H)	4.000,00	-4,54	
.4340	Zusatzversorgung für Beschäftigte (K) (H)	42.039,45	42.039,45	(K) (H)	44.400,00	-2.360,55	
.4440	AG-Anteil Soz. Vers. für Beschäftigte (K) (H)	92.902,57	92.902,57	(K) (H)	97.000,00	-4.097,43	
.4480	AG-Anteil Sozialversicherung Sonstige (K) (H)	1.072,58	1.072,58	(K) (H)	1.100,00	-27,42	
.4500	Beihilfen und Unterstützungen (K) (H)	40,00	40,00	(K) (H)	100,00	-60,00	
.5000	Unterhaltung der Grundstücke und Gebäude (K) (H)	416,33	416,33	(K) (H)	1.000,00	-583,67	
.5200	Geräte u. sonst. Gebrauchsgegenstände (K) (H)	22.001,02	22.001,02	(K) (H)	23.000,00	-998,98	

Haushaltsstelle	Reste vom Vorjahr (K)=Kassenreste (H)=Haushaltsreste EUR	Soll $\overset{= \text{Einnahmen}}{-} = \text{Ausgaben}$./i. Haushaltsreste vom Vorjahr (H) + neue Haushalts- reste (H) EUR	Ist EUR	Neue Reste (K)=Kassenreste (H)=Haushaltsreste EUR	Planvergleich		
					Haushaltsansatz EUR	Soll (Spalte 3) mehr(+) weniger (-) als Ansatz Spalte (6) EUR	zulässige Mehrausgaben Üpl./Apl. bewilligte oder nach § 18 GemHVO EUR
1	2	3	4	5	6	7	8
.5300	Mieten und Pachten (K) (H)	9.297,96	9.297,96	(K) (H)	10.000,00	-702,04	
.5400	Bewirtschaftung Grundstücke und Gebäude (K) (H)	10.144,30	10.144,30	(K) (H)	12.000,00	-1.855,70	
.5500	Unterhaltung der Fahrzeuge (K) (H)	29.671,84	24.106,74	5.565,10(K) (H)	35.000,00	-5.328,16	
.5510	Betriebsstoffe für Fahrzeuge (K) (H)	27.374,26	27.374,26	(K) (H)	27.000,00	374,26	
.5620	Aus- und Fortbildung (K) (H)	120,00	120,00	(K) (H)	300,00	-180,00	
.6360	Sonstige sächliche Zweckausgaben (K) (H)	739,46	739,46	(K) (H)	2.000,00	-1.260,54	
.6400	Steuern, Versicherungen, Schadensfälle (K) (H)	506,77	506,77	(K) (H)	700,00	-193,23	
.6500	Geschäftsbedarf (K) (H)	83,18	83,18	(K) (H)	1.200,00	-1.116,82	
.6521	Geschäftsbedarf, Telefongebühren (K) (H)	1.386,79	1.386,79	(K) (H)	1.100,00	286,79	

Haushaltsstelle	Reste vom Vorjahr (K)=Kassenreste (H)=Haushaltsreste EUR	Soll --= Einnahmen = Ausgaben ./. Haushaltsreste vom Vorjahr (H) + neue Haushalts- reste (H) EUR	Ist EUR	Neue Reste (K)=Kassenreste (H)=Haushaltsreste EUR	Planvergleich		
					Haushaltsansatz EUR	Soll (Spalte 3) mehr(+) weniger (-) als Ansatz Spalte (6) EUR	zulässige Mehrausgaben Üpl./Apl. bewilligte oder nach § 18 GemHVO EUR
1	2	3	4	5	6	7	8
.6680	Vermischte Ausgaben (K) (H)	882,46	729,07	153,39(K) (H)	500,00	382,46	
.6790	Innere Verrechnungen (Verwaltung) (K) (H)	46.352,48	46.352,48	(K) (H)	44.000,00	2.352,48	
.6800	Abschreibungen (K) (H)	62.335,51	62.335,51	(K) (H)	55.000,00	7.335,51	
.6850	Verzinsung des (K) (H)	Anlagekapitals 12.420,55	12.420,55	(K) (H)	15.000,00	-2.579,45	
Ausg.	(K) (H)	822.800,73	817.082,24	5.718,49(K) (H)	857.400,00	-45.330,77 10.731,50	
UAB +/- 7710	(K) (H)	-18.714,61	-17.021,26	-1.693,35(K) (H)	-47.000,00	32.855,23 -4.569,84	
Einn.	(K) (H)	804.086,12	800.060,98	4.025,14(K) (H)	810.400,00	-12.475,54 6.161,66	
Ausg.	(K) (H)	822.800,73	817.082,24	5.718,49(K) (H)	857.400,00	-45.330,77 10.731,50	
AB +/- 77	(K) (H)	-18.714,61	-17.021,26	-1.693,35(K) (H)	-47.000,00	32.855,23 -4.569,84	

Haushaltsstelle	Reste vom Vorjahr (K)=Kassenreste (H)=Haushaltsreste EUR	Soll == Einnahmen = Ausgaben ./i. Haushaltsreste vom Vorjahr (H) + neue Haushalts- reste (H) EUR	Ist EUR	Neue Reste (K)=Kassenreste (H)=Haushaltsreste EUR	Planvergleich		
					Haushaltsansatz EUR	Soll (Spalte 3) mehr(+) weniger (-) als Ansatz Spalte (6) EUR	zulässige Mehrausgaben Üpl./Apl. bewilligte oder nach § 18 GemHVO EUR
1	2	3	4	5	6	7	8
Einn.	E i n n a h m e n (K) (H)			(K) (H)		- - - - -	
.4140	A u s g a b e n Entgelte für Beschäftigte (K) (H)	11.633,06	11.633,06	(K) (H)	11.300,00	333,06	
.4340	Zusatzversorgung für Beschäftigte (K) (H)	1.074,86	1.074,86	(K) (H)	1.100,00	-25,14	
.4440	AG-Anteil Soz. Vers. für Beschäftigte (K) (H)	2.400,84	2.400,84	(K) (H)	2.400,00	0,84	
.4500	Beihilfen und Unterstützungen (K) (H)	1,02	1,02	(K) (H)	100,00	-98,98	
.6400	Steuern, Versicherungen, Schadensfälle (K) (H)	24,60	24,60	(K) (H)		24,60	
.6540	Reisekosten (K) (H)	134,86	134,86	(K) (H)	100,00	34,86	
.7130	Umlage an Weide-u.Landsch.pfl.zweckverb (K) (H)	3.782,80	3.782,80	(K) (H)	3.800,00	-17,20	
.7180	Zuweisungen an Sonstige (K) (H)	25.000,00	25.000,00	(K) (H)	25.000,00	- - - - -	

Haushaltsrechnung **Verwaltungshaushalt - Einzelpläne**
 Gemeinde **1 Stadt Todtnau**
 Einzelplan **7 Öffentliche Einrichtungen, Wirtschaftsförderung**
 Abschnitt **78 Förderung der Land- und Forstwirtschaft**
 U-Abschnitt **7800 Allgemeine Förderung der Landwirtschaft**

Seite : 197
 HH.-Jahr: 2011

Haushaltsstelle	Reste vom Vorjahr (K)=Kassenreste (H)=Haushaltsreste EUR	Soll <small>= Einnahmen</small> <small>= Ausgaben</small> ./. Haushaltsreste vom Vorjahr (H) + neue Haushalts- reste (H) EUR	Ist EUR	Neue Reste (K)=Kassenreste (H)=Haushaltsreste EUR	Planvergleich		
					Haushaltsansatz EUR	Soll (Spalte 3) mehr(+) weniger (-) als Ansatz Spalte (6) EUR	zulässige Mehrausgaben Üpl./Apl. bewilligte oder nach § 18 GemHVO EUR
1	2	3	4	5	6	7	8
Ausg.	(K)	44.052,04	44.052,04	(K)	43.800,00	-141,32	
	(H)			(H)		393,36	
UAB +/-	(K)	-44.052,04	-44.052,04	(K)	-43.800,00	141,32	
7800	(H)			(H)		-393,36	

Haushaltsstelle	Reste vom Vorjahr (K)=Kassenreste (H)=Haushaltsreste EUR	Soll $\overset{= \text{Einnahmen}}{\underset{= \text{Ausgaben}}{\dots}}$./i. Haushaltsreste vom Vorjahr (H) + neue Haushalts- reste (H) EUR	Ist EUR	Neue Reste (K)=Kassenreste (H)=Haushaltsreste EUR	Planvergleich		
					Haushaltsansatz EUR	Soll (Spalte 3) mehr(+) weniger (-) als Ansatz Spalte (6) EUR	zulässige Mehrausgaben Üpl./Apl. bewilligte oder nach § 18 GemHVO EUR
1	2	3	4	5	6	7	8
.1300	E i n n a h m e n Einnahmen aus Verkauf (K) 4.306,76 (H)	4.306,76	4.218,87	87,89(K) (H)	2.000,00	2.306,76	
.1400	Mieten und Pachten 50.000,00(K) (H)	51.689,84	51.689,84	50.000,00(K) (H)	52.500,00	-810,16	
.1670	Erstattungen von privaten Unternehmen (K) (H)			(K) (H)	2.000,00	-2.000,00	
.1680	Erstattungen von übrigen Bereichen (K) (H)	46,20	46,20	(K) (H)	100,00	-53,80	
.1710	Zuweisungen vom Land (K) (H)	1.960,00	1.960,00	(K) (H)	10.000,00	-8.040,00	
Einn.	50.000,00(K) (H)	58.002,80	57.914,91	50.087,89(K) (H)	66.600,00	-10.903,96 2.306,76	
.5000	A u s g a b e n Unterhaltung der Grundstücke und Gebäude (K) 8.354,51 (H)	8.354,51	8.354,51	(K) (H)	13.000,00	-4.645,49	
.5200	Geräte u. sonst. Gebrauchsgegenstände (K) (H)	143,69	143,69	(K) (H)	100,00	43,69	
.5400	Bewirtschaftung Grundstücke und Gebäude (K) (H)	19.365,57	19.365,57	(K) (H)	17.000,00	2.365,57	

Haushaltsstelle	Reste vom Vorjahr (K)=Kassenreste (H)=Haushaltsreste EUR	Soll --= Einnahmen = Ausgaben ./. Haushaltsreste vom Vorjahr (H) + neue Haushalts- reste (H) EUR	Ist EUR	Neue Reste (K)=Kassenreste (H)=Haushaltsreste EUR	Planvergleich		
					Haushaltsansatz EUR	Soll (Spalte 3) mehr(+) weniger (-) als Ansatz Spalte (6) EUR	zulässige Mehrausgaben Üpl./Apl. bewilligte oder nach § 18 GemHVO EUR
1	2	3	4	5	6	7	8
.6360	Sonstige sächliche Zweckausgaben (K) (H)			(K) (H)	100,00	-100,00	
.6400	Steuern, Versicherungen, Schadensfälle (K) (H)	641,87	641,87	(K) (H)	800,00	-158,13	
.6680	Vermischte Ausgaben (K) (H)	165,90	165,90	(K) (H)	100,00	65,90	
.6792	Innere Verrechnungen (Werkhof) (K) (H)	2.195,90	2.195,90	(K) (H)	1.700,00	495,90	
Ausg.	(K) (H)	30.867,44	30.867,44	(K) (H)	32.800,00	-4.903,62 2.971,06	
UAB +/- 7840	50.000,00(K) (H)	27.135,36	27.047,47	50.087,89(K) (H)	33.800,00	-6.000,34 -664,30	

Haushaltsrechnung **Verwaltungshaushalt - Einzelpläne**
 Gemeinde **1 Stadt Todtnau**
 Einzelplan **7 Öffentliche Einrichtungen, Wirtschaftsförderung**
 Abschnitt **78 Förderung der Land- und Forstwirtschaft**
 U-Abschnitt **7850 Feldwege**

Seite : 200
 HH.-Jahr: 2011

Haushaltsstelle	Reste vom Vorjahr (K)=Kassenreste (H)=Haushaltsreste EUR	Soll <small>= Einnahmen</small> <small>= Ausgaben</small> ./i. Haushaltsreste vom Vorjahr (H) + neue Haushalts- reste (H) EUR	Ist EUR	Neue Reste (K)=Kassenreste (H)=Haushaltsreste EUR	Planvergleich		
					Haushaltsansatz EUR	Soll (Spalte 3) mehr(+) weniger (-) als Ansatz Spalte (6) EUR	zulässige Mehrausgaben Üpl./Apl. bewilligte oder nach § 18 GemHVO EUR
1	2	3	4	5	6	7	8
Einn.	E i n n a h m e n (K) (H)			(K) (H)		- - - - -	
.5100	A u s g a b e n Unterhalt. d. sonst. unbewegl. Vermögen 1.451,80(K) (H)	422,92	1.874,72	(K) (H)	500,00	-77,08	
.6792	Innere Verrechnungen (Werkhof) (K) (H)	2.910,25	2.910,25	(K) (H)	4.500,00	-1.589,75	
Ausg.	1.451,80(K) (H)	3.333,17	4.784,97	(K) (H)	5.000,00	-1.666,83	
UAB +/- 7850	-1.451,80(K) (H)	-3.333,17	-4.784,97	(K) (H)	-5.000,00	1.666,83	

Haushaltsstelle	Reste vom Vorjahr (K)=Kassenreste (H)=Haushaltsreste EUR	Soll = Einnahmen = Ausgaben ./= Haushaltsreste vom Vorjahr (H) + neue Haushalts- reste (H) EUR	Ist EUR	Neue Reste (K)=Kassenreste (H)=Haushaltsreste EUR	Planvergleich		
					Haushaltsansatz EUR	Soll (Spalte 3) mehr(+) weniger (-) als Ansatz Spalte (6) EUR	zulässige Mehrausgaben Üpl./Apl. bewilligte oder nach § 18 GemHVO EUR
1	2	3	4	5	6	7	8
	E i n n a h m e n						
.1100	Benutzungsgeb. f. Schlacht-/Kühlräume 293,50(K) (H)	342,50	373,50	262,50(K) (H)	600,00	-257,50	
.1400	Mieten und Pachten (K) (H)	240,00	240,00	(K) (H)		240,00	
.1670	Erstattungen von privaten Unternehmen (K) (H)	428,38	428,38	(K) (H)		428,38	
Einn.	293,50(K) (H)	1.010,88	1.041,88	262,50(K) (H)	600,00	-257,50 668,38	
	A u s g a b e n						
.5000	Unterhaltung der Grundstücke und Gebäude (K) (H)	1.482,35	1.482,35	(K) (H)	100,00	1.382,35	
.5400	Bewirtschaftung Grundstücke und Gebäude (K) (H)	132,20	132,20	(K) (H)	200,00	-67,80	
.6610	Mitgliedsbeiträge (K) (H)	237,13	237,13	(K) (H)	300,00	-62,87	
.6680	Vermischte Ausgaben (K) (H)	101,40	101,40	(K) (H)	300,00	-198,60	
.6800	Abschreibungen (K) (H)	4.034,00	4.034,00	(K) (H)	4.100,00	-66,00	

Haushaltsrechnung **Verwaltungshaushalt - Einzelpläne**
 Gemeinde **1 Stadt Todtnau**
 Einzelplan **7 Öffentliche Einrichtungen, Wirtschaftsförderung**
 Abschnitt **78 Förderung der Land- und Forstwirtschaft**
 U-Abschnitt **7880 Sonstige Förderung der Landwirtschaft**

Seite : 202
HH.-Jahr: 2011

Haushaltsstelle	Reste vom Vorjahr (K)=Kassenreste (H)=Haushaltsreste EUR	Soll $\overset{= \text{Einnahmen}}{-} = \text{Ausgaben}$./i. Haushaltsreste vom Vorjahr (H) + neue Haushalts- reste (H) EUR	Ist EUR	Neue Reste (K)=Kassenreste (H)=Haushaltsreste EUR	Planvergleich		
					Haushaltsansatz EUR	Soll (Spalte 3) mehr(+) weniger (-) als Ansatz Spalte (6) EUR	zulässige Mehrausgaben Üpl./Apl. bewilligte oder nach § 18 GemHVO EUR
1	2	3	4	5	6	7	8
.6850	Verzinsung des (K) (H)	Anlagekapitals 1.352,90	1.352,90	(K) (H)	1.900,00	-547,10	
Ausg.	(K) (H)	7.339,98	7.339,98	(K) (H)	6.900,00	-942,37 1.382,35	
UAB +/- 7880	293,50 (K) (H)	-6.329,10	-6.298,10	262,50 (K) (H)	-6.300,00	684,87 -713,97	
Einn.	50.293,50 (K) (H)	59.013,68	58.956,79	50.350,39 (K) (H)	67.200,00	-11.161,46 2.975,14	
Ausg.	1.451,80 (K) (H)	85.592,63	87.044,43	(K) (H)	88.500,00	-7.654,14 4.746,77	
AB +/- 78	48.841,70 (K) (H)	-26.578,95	-28.087,64	50.350,39 (K) (H)	-21.300,00	-3.507,32 -1.771,63	

Haushaltsrechnung Verwaltungshaushalt - Einzelpläne
 Gemeinde 1 Stadt Todtnau
 Einzelplan 7 Öffentliche Einrichtungen, Wirtschaftsförderung
 Abschnitt 79 Förderung von Wirtschaft und Verkehr
 U-Abschnitt 7910 Gewerbeförderung

Seite : 203
 HH.-Jahr: 2011

Haushaltsstelle	Reste vom Vorjahr (K)=Kassenreste (H)=Haushaltsreste EUR	Soll == Einnahmen = Ausgaben ./. Haushaltsreste vom Vorjahr (H) + neue Haushalts- reste (H) EUR	Ist EUR	Neue Reste (K)=Kassenreste (H)=Haushaltsreste EUR	Planvergleich		
					Haushaltsansatz EUR	Soll (Spalte 3) mehr(+) weniger (-) als Ansatz Spalte (6) EUR	zulässige Mehrausgaben Üpl./Apl. bewilligte oder nach § 18 GemHVO EUR
1	2	3	4	5	6	7	8
Einn.	E i n n a h m e n (K) (H)			(K) (H)		- - - - -	
.6360	A u s g a b e n Sonstige sächliche Zweckausgaben (K) (H)	7.214,67	7.214,67	(K) (H)	6.700,00	514,67	
.6792	Innere Verrechnungen (Werkhof) (K) (H)	11.928,05	11.928,05	(K) (H)	10.000,00	1.928,05	
.7130	Zuweisungen an (K) (H)	Wirtschaftsregion Südwest 2.464,00	2.464,00	(K) (H)	2.500,00	-36,00	
Ausg.	(K) (H)	21.606,72	21.606,72	(K) (H)	19.200,00	-36,00 2.442,72	
UAB +/- 7910	(K) (H)	-21.606,72	-21.606,72	(K) (H)	-19.200,00	36,00 -2.442,72	

Haushaltsstelle	Reste vom Vorjahr (K)=Kassenreste (H)=Haushaltsreste	Soll $\overset{= \text{Einnahmen}}{=} \text{Ausgaben}$./i. Haushaltsreste vom Vorjahr (H) + neue Haushalts- reste (H)	Ist	Neue Reste (K)=Kassenreste (H)=Haushaltsreste	Planvergleich		
					Haushaltsansatz	Soll (Spalte 3) mehr(+) weniger (-) als Ansatz Spalte (6)	zulässige Mehrausgaben Üpl./Apl. bewilligte oder nach § 18 GemHVO
	EUR	EUR	EUR	EUR	EUR	EUR	EUR
1	2	3	4	5	6	7	8
.1400	E i n n a h m e n Mieten und Pachten 432,33(K) (H)			432,33(K) (H)		- - - - -	
.1670	Erstattungen von privaten Unternehmen 2.438,27(K) (H)			2.438,27(K) (H)		- - - - -	
.1680	Erstattungen von übrigen Bereichen (K) (H)	14,62	14,62	(K) (H)		14,62	
Einn.	2.870,60(K) (H)	14,62	14,62	2.870,60(K) (H)		14,62	
.4140	A u s g a b e n Entgelte für Beschäftigte (K) (H)	1.218,54	1.218,54	(K) (H)	1.300,00	-81,46	
.4340	Zusatzversorgung für Beschäftigte (K) (H)	104,68	104,68	(K) (H)	100,00	4,68	
.4440	AG-Anteil Soz. Vers. für Beschäftigte (K) (H)	246,55	246,55	(K) (H)	300,00	-53,45	
.5000	Unterhaltung der Grundstücke und Gebäude (K) (H)	1.637,18	1.637,18	(K) (H)	2.000,00	-362,82	
.5100	Unterhaltung der Verkehrsflächen (K) (H)			(K) (H)	500,00	-500,00	

Haushaltsstelle	Reste vom Vorjahr (K)=Kassenreste (H)=Haushaltsreste EUR	Soll --= Einnahmen = Ausgaben ./. Haushaltsreste vom Vorjahr (H) + neue Haushalts- reste (H) EUR	Ist EUR	Neue Reste (K)=Kassenreste (H)=Haushaltsreste EUR	Planvergleich		
					Haushaltsansatz EUR	Soll (Spalte 3) mehr(+) weniger (-) als Ansatz Spalte (6) EUR	zulässige Mehrausgaben Üpl./Apl. bewilligte oder nach § 18 GemHVO EUR
1	2	3	4	5	6	7	8
.5200	Geräte u. sonst. (K) (H)	. Gebrauchsgegenstände 65,00	65,00	(K) (H)	100,00	-35,00	
.5400	Bewirtschaftung (K) (H)	Grundstücke und 4.687,95	Gebäude 4.687,95	(K) (H)	4.500,00	187,95	
.6400	Steuern, Versicherungen, (K) (H)	Schadensfälle 12,80	12,80	(K) (H)	100,00	-87,20	
.6680	Vermischte Ausgaben (K) (H)	70,43	70,43	(K) (H)		70,43	
.6792	Innere Verrechnungen (Werkhof) (K) (H)	7.598,65	7.598,65	(K) (H)	12.800,00	-5.201,35	
Ausg.	(K) (H)	15.641,78	15.641,78	(K) (H)	21.700,00	-6.321,28 263,06	
UAB +/- 7920	2.870,60(K) (H)	-15.627,16	-15.627,16	2.870,60(K) (H)	-21.700,00	6.321,28 -248,44	

Haushaltsstelle	Reste vom Vorjahr (K)=Kassenreste (H)=Haushaltsreste EUR	Soll $\overset{= \text{Einnahmen}}{\underset{= \text{Ausgaben}}{\text{---}}}$./i. Haushaltsreste vom Vorjahr (H) + neue Haushalts- reste (H) EUR	Ist EUR	Neue Reste (K)=Kassenreste (H)=Haushaltsreste EUR	Planvergleich		
					Haushaltsansatz EUR	Soll (Spalte 3) mehr(+) weniger (-) als Ansatz Spalte (6) EUR	zulässige Mehrausgaben Üpl./Apl. bewilligte oder nach § 18 GemHVO EUR
1	2	3	4	5	6	7	8
.1510	E i n n a h m e n Vermischte Einnahmen (K) 650,00 (H)	650,00	650,00	(K) (H)	500,00	150,00	
.2100	Gewinnanteile aus Bet. an Skilliften ua. (K) 120.000,00 (H)	120.000,00	120.000,00	(K) (H)		120.000,00	
Einn.	(K) 120.650,00 (H)	120.650,00	120.650,00	(K) (H)	500,00	120.150,00	
.6680	A u s g a b e n Vermischte Ausgaben (K) (H)			(K) (H)	300,00	-300,00	
Ausg.	(K) (H)			(K) (H)	300,00	-300,00	
UAB +/- 7930	(K) 120.650,00 (H)	120.650,00	120.650,00	(K) (H)	200,00	300,00 120.150,00	
Einn.	2.870,60(K) (H)	120.664,62	120.664,62	2.870,60(K) (H)	500,00	120.164,62	
Ausg.	(K) (H)	37.248,50	37.248,50	(K) (H)	41.200,00	-6.657,28 2.705,78	
AB +/- 79	2.870,60(K) (H)	83.416,12	83.416,12	2.870,60(K) (H)	-40.700,00	6.657,28 117.458,84	

Haushaltsrechnung Verwaltungshaushalt - Einzelpläne
 Gemeinde 1 Stadt Todtnau
 Einzelplan 7 Öffentliche Einrichtungen, Wirtschaftsförderung
 Abschnitt 79 Förderung von Wirtschaft und Verkehr
 U-Abschnitt 7930 Sonstige Verkehrsförderung

Seite : 207
 HH.-Jahr: 2011

Haushaltsstelle	Reste vom Vorjahr (K)=Kassenreste (H)=Haushaltsreste EUR	Soll --= Einnahmen = Ausgaben ./. Haushaltsreste vom Vorjahr (H) + neue Haushalts- reste (H) EUR	Ist EUR	Neue Reste (K)=Kassenreste (H)=Haushaltsreste EUR	Planvergleich		
					Haushaltsansatz EUR	Soll (Spalte 3) mehr(+) weniger (-) als Ansatz Spalte (6) EUR	zulässige Mehrausgaben Üpl./Apl. bewilligte oder nach § 18 GemHVO EUR
1	2	3	4	5	6	7	8
Einn.	232.864,83(K) (H)	2.168.961,94	2.177.060,82	224.765,95(K) (H)	2.053.300,00	-29.025,20 144.687,14	
Ausg.	91.941,80(K) (H)	2.265.805,01	2.259.792,96	97.953,85(K) (H)	2.254.800,00	-108.467,06 119.472,07	
EP +/- 7	140.923,03(K) (H)	-96.843,07	-82.732,14	126.812,10(K) (H)	-201.500,00	79.441,86 25.215,07	

Haushaltsstelle	Reste vom Vorjahr (K)=Kassenreste (H)=Haushaltsreste EUR	Soll == Einnahmen = Ausgaben ./i. Haushaltsreste vom Vorjahr (H) + neue Haushalts- reste (H) EUR	Ist EUR	Neue Reste (K)=Kassenreste (H)=Haushaltsreste EUR	Planvergleich		
					Haushaltsansatz EUR	Soll (Spalte 3) mehr(+) weniger (-) als Ansatz Spalte (6) EUR	zulässige Mehrausgaben Üpl./Apl. bewilligte oder nach § 18 GemHVO EUR
1	2	3	4	5	6	7	8
.2100	E i n n a h m e n Ausschüttung vom EB Wasserversorgung	(K) 64.481,85 (H)	64.481,85	(K) (H)	78.800,00	-14.318,15	
Ausg.	(K) (H)			(K) (H)		- - - - -	
UAB +/- 8150	(K) (H)	64.481,85	64.481,85	(K) (H)	78.800,00	-14.318,15	

Haushaltsstelle	Reste vom Vorjahr (K)=Kassenreste (H)=Haushaltsreste EUR	Soll = Einnahmen = Ausgaben .i. Haushaltsreste vom Vorjahr (H) + neue Haushalts- reste (H) EUR	Ist EUR	Neue Reste (K)=Kassenreste (H)=Haushaltsreste EUR	Planvergleich		
					Haushaltsansatz EUR	Soll (Spalte 3) mehr(+) weniger (-) als Ansatz Spalte (6) EUR	zulässige Mehrausgaben Üpl./Apl. bewilligte oder nach § 18 GemHVO EUR
1	2	3	4	5	6	7	8
.2200	E i n n a h m e n Konzessionsabgabe						
	(K)	149.355,91	152.633,25	-3.277,34 (K)	150.000,00	-644,09	
	(H)			(H)			
Ausg.	(K)			(K)		- - - - -	
	(H)			(H)			
UAB +/- 8170	(K)	149.355,91	152.633,25	-3.277,34 (K)	150.000,00	-644,09	
	(H)			(H)			
Einn.	(K)	213.837,76	217.115,10	-3.277,34 (K)	228.800,00	-14.962,24	
	(H)			(H)			
Ausg.	(K)			(K)		- - - - -	
	(H)			(H)			
AB +/- 81	(K)	213.837,76	217.115,10	-3.277,34 (K)	228.800,00	-14.962,24	
	(H)			(H)			

Haushaltsstelle	Reste vom Vorjahr (K)=Kassenreste (H)=Haushaltsreste EUR	Soll $\overset{= \text{Einnahmen}}{\underset{= \text{Ausgaben}}{\text{---}}}$./i. Haushaltsreste vom Vorjahr (H) + neue Haushalts- reste (H) EUR	Ist EUR	Neue Reste (K)=Kassenreste (H)=Haushaltsreste EUR	Planvergleich		
					Haushaltsansatz EUR	Soll (Spalte 3) mehr(+) weniger (-) als Ansatz Spalte (6) EUR	zulässige Mehrausgaben Üpl./Apl. bewilligte oder nach § 18 GemHVO EUR
1	2	3	4	5	6	7	8
	E i n n a h m e n						
.1310	Erlöse aus Holzverkauf 15.100,21(K) (H)	1.696.646,60	1.678.302,87	33.443,94(K) (H)	1.629.900,00	66.746,60	
.1400	Mieten und Pachten (K) (H)	3.434,30	3.434,30	(K) (H)	4.000,00	-565,70	
.1510	Vermischte Einnahmen (K) (H)	411,22	411,22	(K) (H)	300,00	111,22	
.1610	Kostenerstattung vom Land (K) (H)	1.993,40	1.993,40	(K) (H)		1.993,40	
.1630	Erstattung v. Zweckverbänden u. dergl. (K) (H)	37.234,08	37.234,08	(K) (H)	12.200,00	25.034,08	
.1680	Erstattungen von übrigen Bereichen 2.000,00(K) (H)	5.900,00	5.900,00	2.000,00(K) (H)	500,00	5.400,00	
.1693	Innere Verrechnungen (Forstbetrieb) (K) (H)	9.785,09	9.785,09	(K) (H)	15.000,00	-5.214,91	
.1710	Zuweisungen vom Land (K) (H)	42.431,12	42.431,12	(K) (H)	63.000,00	-20.568,88	
Einn.	17.100,21(K) (H)	1.797.835,81	1.779.492,08	35.443,94(K) (H)	1.724.900,00	-26.349,49 99.285,30	
	A u s g a b e n						

Haushaltsstelle	Reste vom Vorjahr (K)=Kassenreste (H)=Haushaltsreste EUR	Soll --= Einnahmen = Ausgaben ./= Haushaltsreste vom Vorjahr (H) + neue Haushalts- reste (H) EUR	Ist EUR	Neue Reste (K)=Kassenreste (H)=Haushaltsreste EUR	Planvergleich		
					Haushaltsansatz EUR	Soll (Spalte 3) mehr(+) weniger (-) als Ansatz Spalte (6) EUR	zulässige Mehrausgaben Üpl./Apl. bewilligte oder nach § 18 GemHVO EUR
1	2	3	4	5	6	7	8
.4140	Entgelte für Beschäftigte (K) (H)	315.437,85	315.437,85	(K) (H)	350.000,00	-34.562,15	
.4300	Versorgungsaufwand für Beamte (K) (H)	8.345,27	8.345,27	(K) (H)	8.500,00	-154,73	
.4340	Zusatzversorgung für Beschäftigte (K) (H)	25.623,30	25.623,30	(K) (H)	31.000,00	-5.376,70	
.4440	AG-Anteil Soz. Vers. für Beschäftigte (K) (H)	54.872,87	54.872,87	(K) (H)	69.000,00	-14.127,13	
.4500	Beihilfen und Unterstützungen (K) (H)	2.545,00	2.545,00	(K) (H)	2.500,00	45,00	
.5000	Unterhaltung der Grundstücke und Gebäude (K) (H)	39,00	39,00	(K) (H)	1.000,00	-961,00	
.5110	Unterhaltung der Waldwege (K) (H)	67.104,49	67.104,49	(K) (H)	63.000,00	4.104,49	
.5120	Unterhalt. v. Erholungseinricht. im Wald (K) (H)			(K) (H)	200,00	-200,00	
.5130	Kosten für die Landschaftspflege (NSGP) (K) (H)	20.562,74	20.562,74	(K) (H)	70.000,00	-49.437,26	

Haushaltsstelle	Reste vom Vorjahr (K)=Kassenreste (H)=Haushaltsreste EUR	Soll <small>= Einnahmen</small> <small>= Ausgaben</small> ./. Haushaltsreste vom Vorjahr (H) + neue Haushalts- reste (H) EUR	Ist EUR	Neue Reste (K)=Kassenreste (H)=Haushaltsreste EUR	Planvergleich		
					Haushaltsansatz EUR	Soll (Spalte 3) mehr(+) weniger (-) als Ansatz Spalte (6) EUR	zulässige Mehrausgaben Üpl./Apl. bewilligte oder nach § 18 GemHVO EUR
1	2	3	4	5	6	7	8
.5200	Geräte u. sonst. (K) (H)	Gebrauchsgegenstände 1.574,04	1.574,04	(K) (H)	500,00	1.074,04	
.5400	Bewirtschaftung (K) (H)	Grundstücke und Gebäude 5.895,82	5.895,82	(K) (H)	6.000,00	-104,18	
.5610	Dienst- und Schutzkleidung (K) (H)	2.312,84	2.312,84	(K) (H)	1.000,00	1.312,84	
.5620	Aus- und Fortbildung (K) (H)	1.064,24	1.064,24	(K) (H)	1.000,00	64,24	
.6270	Holzfällung und (K) (H)	Aufbereitung 150.630,31	150.630,31	(K) (H)	120.000,00	30.630,31	
.6271	Holzbringung durch fremde Unternehmen (K) (H)	184.843,00	184.843,00	(K) (H)	324.000,00	-139.157,00	
.6280	Waldkulturkosten (K) (H)	12.051,61	12.051,61	(K) (H)	8.000,00	4.051,61	
.6281	Waldschutzkosten (K) (H)	46.875,04	46.875,04	(K) (H)	10.000,00	36.875,04	
.6282	Bestandspflege (K) (H)	7.926,71	7.926,71	(K) (H)	4.000,00	3.926,71	

Haushaltsstelle	Reste vom Vorjahr (K)=Kassenreste (H)=Haushaltsreste EUR	Soll <small>= Einnahmen</small> <small>= Ausgaben</small> ./. Haushaltsreste vom Vorjahr (H) + neue Haushalts- reste (H) EUR	Ist EUR	Neue Reste (K)=Kassenreste (H)=Haushaltsreste EUR	Planvergleich		
					Haushaltsansatz EUR	Soll (Spalte 3) mehr(+) weniger (-) als Ansatz Spalte (6) EUR	zulässige Mehrausgaben Üpl./Apl. bewilligte oder nach § 18 GemHVO EUR
1	2	3	4	5	6	7	8
.6400	Steuern, Versicherungen, Schadensfälle (K) (H)	40.047,89	40.047,89	(K) (H)	42.000,00	-1.952,11	
.6500	Geschäftsbedarf (K) (H)			(K) (H)	100,00	-100,00	
.6521	Geschäftsbedarf, Telefongebühren (K) (H)	30,00	30,00	(K) (H)	100,00	-70,00	
.6610	Mitgliedsbeiträge (K) (H)	4.081,14	4.081,14	(K) (H)	4.000,00	81,14	
.6680	Vermischte Ausgaben (K) (H)	6.260,35	5.808,41	451,94(K) (H)	10.000,00	-3.739,65	
.6710	Forstverwaltungskostenbeitrag (K) (H)	180.723,93	180.723,93	(K) (H)	185.000,00	-4.276,07	
.6711	Beitrag für Wirtschaftsverwaltung (K) (H)			(K) (H)	8.000,00	-8.000,00	
.6792	Innere Verrechnungen (Werkhof) (K) (H)	890,30	890,30	(K) (H)		890,30	

Haushaltsstelle	Reste vom Vorjahr (K)=Kassenreste (H)=Haushaltsreste EUR	Soll $\overset{= \text{Einnahmen}}{-}$ = Ausgaben ./. Haushaltsreste vom Vorjahr (H) + neue Haushaltsreste (H) EUR	Ist EUR	Neue Reste (K)=Kassenreste (H)=Haushaltsreste EUR	Planvergleich		
					Haushaltsansatz EUR	Soll (Spalte 3) mehr(+) weniger (-) als Ansatz Spalte (6) EUR	zulässige Mehrausgaben Üpl./Apl. bewilligte oder nach § 18 GemHVO EUR
1	2	3	4	5	6	7	8
Ausg.	(K)	1.139.737,74	1.139.285,80	451,94(K)	1.318.900,00	-262.217,98	
	(H)			(H)		83.055,72	
UAB +/- 8550	17.100,21(K)	658.098,07	640.206,28	34.992,00(K)	406.000,00	235.868,49	
	(H)			(H)		16.229,58	
Einn.	17.100,21(K)	1.797.835,81	1.779.492,08	35.443,94(K)	1.724.900,00	-26.349,49	
	(H)			(H)		99.285,30	
Ausg.	(K)	1.139.737,74	1.139.285,80	451,94(K)	1.318.900,00	-262.217,98	
	(H)			(H)		83.055,72	
AB +/- 85	17.100,21(K)	658.098,07	640.206,28	34.992,00(K)	406.000,00	235.868,49	
	(H)			(H)		16.229,58	

Haushaltsstelle	Reste vom Vorjahr (K)=Kassenreste (H)=Haushaltsreste EUR	Soll = Einnahmen = Ausgaben /. Haushaltsreste vom Vorjahr (H) + neue Haushalts- reste (H) EUR	Ist EUR	Neue Reste (K)=Kassenreste (H)=Haushaltsreste EUR	Planvergleich		
					Haushaltsansatz EUR	Soll (Spalte 3) mehr(+) weniger (-) als Ansatz Spalte (6) EUR	zulässige Mehrausgaben Üpl./Apl. bewilligte oder nach § 18 GemHVO EUR
1	2	3	4	5	6	7	8
	E i n n a h m e n						
.1200	Kurtaxe 37.059,92(K) (H)	552.312,86	554.735,23	34.637,55(K) (H)	540.000,00	12.312,86	
.1201	Fremdenverkehrsbeitrag 10.852,83(K) (H)	164.934,72	159.381,26	16.406,29(K) (H)	155.000,00	9.934,72	
.1510	Vermischte Einnahmen 2.200,00(K) (H)	2.204,56	4.404,56	(K) (H)	2.200,00	4,56	
.1511	Einnahmen von Bes. Wasserfall Todtnau (K) (H)	2.450,98	2.450,98	(K) (H)	3.000,00	-549,02	
.1512	Einnahmen von Besuchern Hasenhornturm (K) (H)	94,95	94,95	(K) (H)		94,95	
.1660	Erstatt. v. sonst. öff. Sonderrechnungen (K) (H)	3.608,49	3.608,49	(K) (H)	400,00	3.208,49	
.1710	Zuweisungen vom Land (K) (H)	74.577,09	74.577,09	(K) (H)	72.000,00	2.577,09	
Einn.	50.112,75(K) (H)	800.183,65	799.252,56	51.043,84(K) (H)	772.600,00	-549,02 28.132,67	
	A u s g a b e n						
.4160	Sonstige Beschäftigten-Entgelte (K) (H)			(K) (H)	1.200,00	-1.200,00	

Haushaltsstelle	Reste vom Vorjahr (K)=Kassenreste (H)=Haushaltsreste EUR	Soll $\overset{= \text{Einnahmen}}{\underset{= \text{Ausgaben}}{\text{.}}}$ Haushaltsreste vom Vorjahr (H) + neue Haushaltsreste (H) EUR	Ist EUR	Neue Reste (K)=Kassenreste (H)=Haushaltsreste EUR	Planvergleich		
					Haushaltsansatz EUR	Soll (Spalte 3) mehr(+) weniger (-) als Ansatz Spalte (6) EUR	zulässige Mehrausgaben Üpl./Apl. bewilligte oder nach § 18 GemHVO EUR
1	2	3	4	5	6	7	8
.4380	Zusatzversorgung für Sonstige (K) (H)			(K) (H)	100,00	-100,00	
.4480	AG-Anteil Sozialversicherung Sonstige (K) (H)			(K) (H)	400,00	-400,00	
.5000	Unterhaltung der Grundstücke und Gebäude (K) (H)	2.945,44	2.945,44	(K) (H)	1.000,00	1.945,44	
.5001	Unterhaltung der Wanderwege (K) (H)	8.749,11	7.346,11	1.403,00(K) (H)	21.000,00	-12.250,89	
.5100	Unterhalt. d. sonst. unbewegl. Vermögen (K) (H)	2.141,50(K) 7.166,44	9.307,94	(K) (H)	10.000,00	-2.833,56	
.5200	Geräte u. sonst. Gebrauchsgegenstände (K) (H)	1.331,37	1.331,37	(K) (H)	2.000,00	-668,63	
.5300	Mieten und Pachten (K) (H)	12.268,00	12.268,00	(K) (H)	2.300,00	9.968,00	
.5400	Bewirtschaftung Grundstücke und Gebäude (K) (H)	14.983,13	14.983,13	(K) (H)	18.000,00	-3.016,87	
.6400	Steuern, Versicherungen, Schadensfälle (K) (H)	2.520,62	2.520,62	(K) (H)	300,00	2.220,62	

Haushaltsstelle	Reste vom Vorjahr (K)=Kassenreste (H)=Haushaltsreste EUR	Soll --= Einnahmen = Ausgaben ./= Haushaltsreste vom Vorjahr (H) + neue Haushalts- reste (H) EUR	Ist EUR	Neue Reste (K)=Kassenreste (H)=Haushaltsreste EUR	Planvergleich		
					Haushaltsansatz EUR	Soll (Spalte 3) mehr(+) weniger (-) als Ansatz Spalte (6) EUR	zulässige Mehrausgaben Üpl./Apl. bewilligte oder nach § 18 GemHVO EUR
1	2	3	4	5	6	7	8
.6680	Vermischte Ausgaben (K) 2.940,25 (H)	2.940,25	2.940,25	(K) (H)	8.000,00	-5.059,75	
.6790	Innere Verrechnungen (Verwaltung) (K) 53.647,73 (H)	53.647,73	53.647,73	(K) (H)	55.000,00	-1.352,27	
.6792	Innere Verrechnungen (Werkhof) (K) 133.782,14 (H)	133.782,14	133.782,14	(K) (H)	120.000,00	13.782,14	
.6793	Innere Verrechnungen (Forstbetrieb) (K) 8.158,48 (H)	8.158,48	8.158,48	(K) (H)	7.000,00	1.158,48	
.6800	Abschreibungen (K) 44.836,69 (H)	44.836,69	44.836,69	(K) (H)	43.200,00	1.636,69	
.6850	Verzinsung des Anlagekapitals (K) 7.044,85 (H)	7.044,85	7.044,85	(K) (H)	11.800,00	-4.755,15	
.7150	Zuweisungen an 79.779,75 (K) (H)	Tourismus GmbH 755.943,41	768.475,58	67.247,58 (K) (H)	735.200,00	20.743,41	
.7180	Zuweisungen an (K) 900,00 (H)	übrige Bereiche 900,00	900,00	(K) (H)	900,00	- - - - -	

Haushaltsrechnung **Verwaltungshaushalt - Einzelpläne**
 Gemeinde **1 Stadt Todtnau**
 Einzelplan **8 Wirtschaftliche Unternehmen, allg. Grund- und Sondervermögen**
 Abschnitt **86 Kur- und Badebetriebe**
 U-Abschnitt **8600 Fremdenverkehr allgemein**

Seite : 218
HH.-Jahr: 2011

Haushaltsstelle	Reste vom Vorjahr (K)=Kassenreste (H)=Haushaltsreste EUR	Soll <small>== Einnahmen</small> = Ausgaben ./. Haushaltsreste vom Vorjahr (H) + neue Haushalts- reste (H) EUR	Ist EUR	Neue Reste (K)=Kassenreste (H)=Haushaltsreste EUR	Planvergleich		
					Haushaltsansatz EUR	Soll (Spalte 3) mehr(+) weniger (-) als Ansatz Spalte (6) EUR	zulässige Mehrausgaben Üpl./Apl. bewilligte oder nach § 18 GemHVO EUR
1	2	3	4	5	6	7	8
Ausg.	81.921,25(K) (H)	1.057.217,66	1.070.488,33	68.650,58(K) (H)	1.037.400,00	-31.637,12 51.454,78	
UAB +/- 8600	-31.808,50(K) (H)	-257.034,01	-271.235,77	-17.606,74(K) (H)	-264.800,00	31.088,10 -23.322,11	

Haushaltsstelle	Reste vom Vorjahr (K)=Kassenreste (H)=Haushaltsreste EUR	Soll --= Einnahmen = Ausgaben ./= Haushaltsreste vom Vorjahr (H) + neue Haushalts- reste (H) EUR	Ist EUR	Neue Reste (K)=Kassenreste (H)=Haushaltsreste EUR	Planvergleich		
					Haushaltsansatz EUR	Soll (Spalte 3) mehr(+) weniger (-) als Ansatz Spalte (6) EUR	zulässige Mehrausgaben Üpl./Apl. bewilligte oder nach § 18 GemHVO EUR
1	2	3	4	5	6	7	8
	E i n n a h m e n						
.1400	Mieten und Pachten 644,97(K) (H)	18.960,58	18.294,99	1.310,56(K) (H)	20.000,00	-1.039,42	
.1660	Erstatt. v. sonst. öff. Sonderrechnungen 319,23(K) (H)	3.894,99	3.665,96	548,26(K) (H)	5.200,00	-1.305,01	
.1670	Erstattungen von privaten Unternehmen 609,10(K) (H)	2.548,53	2.409,10	748,53(K) (H)		2.548,53	
.1680	Erstattungen von übrigen Bereichen 1.800,82(K) (H)	2.624,69	2.854,52	1.570,99(K) (H)	3.600,00	-975,31	
Einn.	3.374,12(K) (H)	28.028,79	27.224,57	4.178,34(K) (H)	28.800,00	-3.319,74 2.548,53	
	A u s g a b e n						
.5000	Unterhaltung der Grundstücke und Gebäude 595,00(K) (H)	17.042,83	6.145,83	11.492,00(K) (H)	15.000,00	2.042,83	
.5100	Unterhalt. d. sonst. unbewegl. Vermögen (K) (H)			(K) (H)	500,00	-500,00	
.5200	Geräte u. sonst. Gebrauchsgegenstände (K) (H)	87,03	87,03	(K) (H)	1.000,00	-912,97	
.5300	Mieten und Pachten (K) (H)	211,72	211,72	(K) (H)	300,00	-88,28	

Haushaltsstelle	Reste vom Vorjahr (K)=Kassenreste (H)=Haushaltsreste EUR	Soll $\overset{= \text{Einnahmen}}{-} = \text{Ausgaben}$./i. Haushaltsreste vom Vorjahr (H) + neue Haushalts- reste (H) EUR	Ist EUR	Neue Reste (K)=Kassenreste (H)=Haushaltsreste EUR	Planvergleich		
					Haushaltsansatz EUR	Soll (Spalte 3) mehr(+) weniger (-) als Ansatz Spalte (6) EUR	zulässige Mehrausgaben Üpl./Apl. bewilligte oder nach § 18 GemHVO EUR
1	2	3	4	5	6	7	8
.5400	Bewirtschaftung 484,02(K) (H)	Grundstücke und Gebäude 47.800,14	47.917,87	366,29(K) (H)	42.000,00	5.800,14	
.6400	Steuern, Versicherungen, Schadensfälle (K) (H)	38,41	38,41	(K) (H)	200,00	-161,59	
.6680	Vermischte Ausgaben (K) (H)	4,22	4,22	(K) (H)	100,00	-95,78	
.6792	Innere Verrechnungen (Werkhof) (K) (H)	16.718,25	16.718,25	(K) (H)	12.000,00	4.718,25	
.6800	Abschreibungen (K) (H)	40.357,62	40.357,62	(K) (H)	41.000,00	-642,38	
.6850	Verzinsung des (K) (H)	Anlagekapitals 6.384,14	6.384,14	(K) (H)	11.000,00	-4.615,86	
Ausg.	1.079,02(K) (H)	128.644,36	117.865,09	11.858,29(K) (H)	123.100,00	-7.016,86 12.561,22	
UAB +/- 8601	2.295,10(K) (H)	-100.615,57	-90.640,52	-7.679,95(K) (H)	-94.300,00	3.697,12 -10.012,69	

Haushaltsstelle	Reste vom Vorjahr (K)=Kassenreste (H)=Haushaltsreste EUR	Soll -= Einnahmen = Ausgaben ./= Haushaltsreste vom Vorjahr (H) + neue Haushalts- reste (H) EUR	Ist EUR	Neue Reste (K)=Kassenreste (H)=Haushaltsreste EUR	Planvergleich		
					Haushaltsansatz EUR	Soll (Spalte 3) mehr(+) weniger (-) als Ansatz Spalte (6) EUR	zulässige Mehrausgaben Üpl./Apl. bewilligte oder nach § 18 GemHVO EUR
1	2	3	4	5	6	7	8
.1400	E i n n a h m e n Mieten und Pachten (K) 16.665,09 (H)	16.665,09	16.665,09	(K) (H)	16.500,00	165,09	
.1660	Erstatt. v. sonst. öff. Sonderrechnungen 267,41(K) (H)	2.555,81	2.542,31	280,91(K) (H)	3.000,00	-444,19	
.1680	Erstattungen von übrigen Bereichen 130,83(K) (H)	112,10	130,83	112,10(K) (H)	500,00	-387,90	
Einn.	398,24(K) (H)	19.333,00	19.338,23	393,01(K) (H)	20.000,00	-832,09 165,09	
.5000	A u s g a b e n Unterhaltung der Grundstücke und Gebäude (K) 282,42 (H)	282,42	282,42	(K) (H)	5.000,00	-4.717,58	
.5100	Unterhalt. d. sonst. unbewegl. Vermögen (K) (H)			(K) (H)	200,00	-200,00	
.5200	Geräte u. sonst. Gebrauchsgegenstände (K) (H)			(K) (H)	800,00	-800,00	
.5400	Bewirtschaftung Grundstücke und Gebäude 72,55(K) (H)	4.204,70	4.213,70	63,55(K) (H)	5.000,00	-795,30	
.6400	Steuern, Versicherungen, Schadensfälle (K) (H)	6,40	6,40	(K) (H)	100,00	-93,60	

Haushaltsstelle	Reste vom Vorjahr (K)=Kassenreste (H)=Haushaltsreste EUR	Soll $\overset{= \text{Einnahmen}}{\underset{= \text{Ausgaben}}{\dots}}$./i. Haushaltsreste vom Vorjahr (H) + neue Haushalts- reste (H) EUR	Ist EUR	Neue Reste (K)=Kassenreste (H)=Haushaltsreste EUR	Planvergleich		
					Haushaltsansatz EUR	Soll (Spalte 3) mehr(+) weniger (-) als Ansatz Spalte (6) EUR	zulässige Mehrausgaben Üpl./Apl. bewilligte oder nach § 18 GemHVO EUR
1	2	3	4	5	6	7	8
.6792	Innere Verrechnungen (Werkhof) (K) 4.636,90 (H)	4.636,90	4.636,90	(K) (H)	12.500,00	-7.863,10	
.6800	Abschreibungen (K) 10.401,69 (H)	10.401,69	10.401,69	(K) (H)	10.300,00	101,69	
.6850	Verzinsung des Anlagekapitals (K) 6.182,90 (H)	6.182,90	6.182,90	(K) (H)	10.000,00	-3.817,10	
Ausg.	72,55(K) (H)	25.715,01	25.724,01	63,55(K) (H)	43.900,00	-18.286,68 101,69	
UAB +/- 8602	325,69(K) (H)	-6.382,01	-6.385,78	329,46(K) (H)	-23.900,00	17.454,59 63,40	

Haushaltsstelle	Reste vom Vorjahr (K)=Kassenreste (H)=Haushaltsreste EUR	Soll --= Einnahmen = Ausgaben ./= Haushaltsreste vom Vorjahr (H) + neue Haushalts- reste (H) EUR	Ist EUR	Neue Reste (K)=Kassenreste (H)=Haushaltsreste EUR	Planvergleich		
					Haushaltsansatz EUR	Soll (Spalte 3) mehr(+) weniger (-) als Ansatz Spalte (6) EUR	zulässige Mehrausgaben Üpl./Apl. bewilligte oder nach § 18 GemHVO EUR
1	2	3	4	5	6	7	8
.1400	E i n n a h m e n Mieten und Pachten 1.252,00(K) (H)	9.600,00	10.852,00	(K) (H)	9.600,00	- - - - -	
.1670	Erstattungen von privaten Unternehmen (K) (H)	1.357,64	1.357,64	(K) (H)	1.200,00	157,64	
Einn.	1.252,00(K) (H)	10.957,64	12.209,64	(K) (H)	10.800,00	157,64	
.5000	A u s g a b e n Unterhaltung der Grundstücke und Gebäude (K) (H)	2.370,65	2.370,65	(K) (H)	1.000,00	1.370,65	
.5200	Geräte u. sonst. Gebrauchsgegenstände (K) (H)			(K) (H)	200,00	-200,00	
.5400	Bewirtschaftung Grundstücke und Gebäude (K) (H)	2.295,22	2.295,22	(K) (H)	3.000,00	-704,78	
.6400	Steuern, Versicherungen, Schadensfälle (K) (H)	6,40	6,40	(K) (H)	100,00	-93,60	
.6792	Innere Verrechnungen (Werkhof) (K) (H)	1.660,40	1.660,40	(K) (H)	1.000,00	660,40	
.6800	Abschreibungen (K) (H)	7.225,00	7.225,00	(K) (H)	7.300,00	-75,00	

Haushaltsrechnung **Verwaltungshaushalt - Einzelpläne**
 Gemeinde **1 Stadt Todtnau**
 Einzelplan **8 Wirtschaftliche Unternehmen, allg. Grund- und Sondervermögen**
 Abschnitt **86 Kur- und Badebetriebe**
 U-Abschnitt **8603 Berggasthaus "Präger Böden"**

Seite : 224
HH.-Jahr: 2011

Haushaltsstelle	Reste vom Vorjahr (K)=Kassenreste (H)=Haushaltsreste EUR	Soll <small>== Einnahmen = Ausgaben</small> ./. Haushaltsreste vom Vorjahr (H) + neue Haushalts- reste (H) EUR	Ist EUR	Neue Reste (K)=Kassenreste (H)=Haushaltsreste EUR	Planvergleich		
					Haushaltsansatz EUR	Soll (Spalte 3) mehr(+) weniger (-) als Ansatz Spalte (6) EUR	zulässige Mehrausgaben Üpl./Apl. bewilligte oder nach § 18 GemHVO EUR
1	2	3	4	5	6	7	8
.6850	Verzinsung des (K) (H)	Anlagekapitals 5.540,45	5.540,45	(K) (H)	6.800,00	-1.259,55	
Ausg.	(K) (H)	19.098,12	19.098,12	(K) (H)	19.400,00	-2.332,93 2.031,05	
UAB +/- 8603	1.252,00 (K) (H)	-8.140,48	-6.888,48	(K) (H)	-8.600,00	2.332,93 -1.873,41	

Haushaltsstelle	Reste vom Vorjahr (K)=Kassenreste (H)=Haushaltsreste EUR	Soll --= Einnahmen = Ausgaben ./= Haushaltsreste vom Vorjahr (H) + neue Haushalts- reste (H) EUR	Ist EUR	Neue Reste (K)=Kassenreste (H)=Haushaltsreste EUR	Planvergleich		
					Haushaltsansatz EUR	Soll (Spalte 3) mehr(+) weniger (-) als Ansatz Spalte (6) EUR	zulässige Mehrausgaben Üpl./Apl. bewilligte oder nach § 18 GemHVO EUR
1	2	3	4	5	6	7	8
.1400	E i n n a h m e n Mieten und Pachten (K) 13.532,04 (H)	13.532,04	13.532,04	(K) (H)	13.500,00	32,04	
.1670	Erstattungen von privaten Unternehmen (K) 2.724,91 (H)	2.724,91	2.724,91	(K) (H)	2.700,00	24,91	
Einn.	(K) 16.256,95 (H)	16.256,95	16.256,95	(K) (H)	16.200,00	56,95	
.5000	A u s g a b e n Unterhaltung der Grundstücke und Gebäude 561,69(K) (H)	534,79	1.096,48	(K) (H)	3.000,00	-2.465,21	
.5200	Geräte u. sonst. Gebrauchsgegenstände (K) (H)			(K) (H)	500,00	-500,00	
.5400	Bewirtschaftung Grundstücke und Gebäude (K) 2.607,92 (H)	2.607,92	2.607,92	(K) (H)	3.000,00	-392,08	
.6400	Steuern, Versicherungen, Schadensfälle (K) 6,40 (H)	6,40	6,40	(K) (H)	100,00	-93,60	
.6792	Innere Verrechnungen (Werkhof) (K) 2.142,20 (H)	2.142,20	2.142,20	(K) (H)	1.500,00	642,20	
.6800	Abschreibungen (K) 9.206,00 (H)	9.206,00	9.206,00	(K) (H)	9.400,00	-194,00	

Haushaltsrechnung **Verwaltungshaushalt - Einzelpläne**
 Gemeinde **1 Stadt Todtnau**
 Einzelplan **8 Wirtschaftliche Unternehmen, allg. Grund- und Sondervermögen**
 Abschnitt **86 Kur- und Badebetriebe**
 U-Abschnitt **8604 Berggasthaus "Gisiboden"**

Seite : 226
HH.-Jahr: 2011

Haushaltsstelle	Reste vom Vorjahr (K)=Kassenreste (H)=Haushaltsreste EUR	Soll == Einnahmen = Ausgaben ./i. Haushaltsreste vom Vorjahr (H) + neue Haushalts- reste (H) EUR	Ist EUR	Neue Reste (K)=Kassenreste (H)=Haushaltsreste EUR	Planvergleich		
					Haushaltsansatz EUR	Soll (Spalte 3) mehr(+) weniger (-) als Ansatz Spalte (6) EUR	zulässige Mehrausgaben Üpl./Apl. bewilligte oder nach § 18 GemHVO EUR
1	2	3	4	5	6	7	8
.6850	Verzinsung des (K) (H)	Anlagekapitals 4.795,09	4.795,09	(K) (H)	6.200,00	-1.404,91	
Ausg.	561,69(K) (H)	19.292,40	19.854,09	(K) (H)	23.700,00	-5.049,80 642,20	
UAB +/- 8604	-561,69(K) (H)	-3.035,45	-3.597,14	(K) (H)	-7.500,00	5.049,80 -585,25	

Haushaltsstelle	Reste vom Vorjahr (K)=Kassenreste (H)=Haushaltsreste EUR	Soll --= Einnahmen = Ausgaben ./. Haushaltsreste vom Vorjahr (H) + neue Haushalts- reste (H) EUR	Ist EUR	Neue Reste (K)=Kassenreste (H)=Haushaltsreste EUR	Planvergleich		
					Haushaltsansatz EUR	Soll (Spalte 3) mehr(+) weniger (-) als Ansatz Spalte (6) EUR	zulässige Mehrausgaben Üpl./Apl. bewilligte oder nach § 18 GemHVO EUR
1	2	3	4	5	6	7	8
.1100	E i n n a h m e n Benutzungsgebühren und ähnliche Entgelte (K) 27,73 (H)						
.1400	Mieten und Pachten 101,85(K) (H)	429,25	189,25	341,85(K) (H)	400,00	29,25	
Einn.	101,85(K) (H)	456,98	189,25	369,58(K) (H)	400,00	56,98	
.5000	A u s g a b e n Unterhaltung der Grundstücke und Gebäude (K) 2.561,32 (H)		2.561,32	(K) (H)	1.000,00	1.561,32	
.5100	Unterhalt. d. sonst. unbewegl. Vermögen (K) (H)			(K) (H)	100,00	-100,00	
.5200	Geräte u. sonst. Gebrauchsgegenstände (K) 3,35 (H)		3,35	(K) (H)	200,00	-196,65	
.5400	Bewirtschaftung Grundstücke und Gebäude (K) 7.651,89 (H)		7.651,89	(K) (H)	7.500,00	151,89	
.6400	Steuern, Versicherungen, Schadensfälle (K) 19,20 (H)		19,20	(K) (H)	100,00	-80,80	
.6792	Innere Verrechnungen (Werkhof) (K) 2.403,75 (H)		2.403,75	(K) (H)	1.500,00	903,75	

Haushaltsrechnung **Verwaltungshaushalt - Einzelpläne**
 Gemeinde **1 Stadt Todtnau**
 Einzelplan **8 Wirtschaftliche Unternehmen, allg. Grund- und Sondervermögen**
 Abschnitt **86 Kur- und Badebetriebe**
 U-Abschnitt **8605 Gemeindezentrum Brandenburg**

Seite : 228
 HH.-Jahr: 2011

Haushaltsstelle	Reste vom Vorjahr (K)=Kassenreste (H)=Haushaltsreste EUR	Soll $\overset{= \text{Einnahmen}}{\underset{= \text{Ausgaben}}{\dots}}$./i. Haushaltsreste vom Vorjahr (H) + neue Haushalts- reste (H) EUR	Ist EUR	Neue Reste (K)=Kassenreste (H)=Haushaltsreste EUR	Planvergleich		
					Haushaltsansatz EUR	Soll (Spalte 3) mehr(+) weniger (-) als Ansatz Spalte (6) EUR	zulässige Mehrausgaben Üpl./Apl. bewilligte oder nach § 18 GemHVO EUR
1	2	3	4	5	6	7	8
.6800	Abschreibungen (K) (H)	12.129,00	12.129,00	(K) (H)	12.200,00	-71,00	
.6850	Verzinsung des (K) (H)	Anlagekapitals 186,57	186,57	(K) (H)	300,00	-113,43	
Ausg.	(K) (H)	24.955,08	24.955,08	(K) (H)	22.900,00	-561,88 2.616,96	
UAB +/- 8605	101,85(K) (H)	-24.498,10	-24.765,83	369,58(K) (H)	-22.500,00	561,88 -2.559,98	

Haushaltsrechnung Verwaltungshaushalt - Einzelpläne
 Gemeinde 1 Stadt Todtnau
 Einzelplan 8 Wirtschaftliche Unternehmen, allg. Grund- und Sondervermögen
 Abschnitt 86 Kur- und Badebetriebe
 U-Abschnitt 8606 Haus des Gastes Muggenbrunn

Seite : 229
 HH.-Jahr: 2011

Haushaltsstelle	Reste vom Vorjahr (K)=Kassenreste (H)=Haushaltsreste EUR	Soll --= Einnahmen = Ausgaben ./= Haushaltsreste vom Vorjahr (H) + neue Haushalts- reste (H) EUR	Ist EUR	Neue Reste (K)=Kassenreste (H)=Haushaltsreste EUR	Planvergleich		
					Haushaltsansatz EUR	Soll (Spalte 3) mehr(+) weniger (-) als Ansatz Spalte (6) EUR	zulässige Mehrausgaben Üpl./Apl. bewilligte oder nach § 18 GemHVO EUR
1	2	3	4	5	6	7	8
.1400	E i n n a h m e n Mieten und Pachten (K) 1.709,36 (H)	1.709,36	1.709,36	(K) (H)	2.000,00	-290,64	
.1660	Erstatt. v. sonst. öff. Sonderrechnungen 116,57(K) (H)	466,85	596,57	-13,15(K) (H)	700,00	-233,15	
Einn.	116,57(K) (H)	2.176,21	2.305,93	-13,15(K) (H)	2.700,00	-523,79	
.4140	A u s g a b e n Entgelte für Beschäftigte (K) 2.041,83 (H)	2.041,83	2.041,83	(K) (H)	1.700,00	341,83	
.4340	Zusatzversorgung für Beschäftigte (K) 177,77 (H)	177,77	177,77	(K) (H)	200,00	-22,23	
.4440	AG-Anteil Soz. Vers. für Beschäftigte (K) 575,45 (H)	575,45	575,45	(K) (H)	500,00	75,45	
.5000	Unterhaltung der Grundstücke und Gebäude (K) 6.543,01 (H)	6.543,01	6.543,01	(K) (H)	3.500,00	3.043,01	
.5200	Geräte u. sonst. Gebrauchsgegenstände (K) 564,68 (H)	564,68	564,68	(K) (H)	500,00	64,68	
.5400	Bewirtschaftung Grundstücke und Gebäude (K) 5.619,03 (H)	5.619,03	5.619,03	(K) (H)	6.000,00	-380,97	

Haushaltsstelle	Reste vom Vorjahr (K)=Kassenreste (H)=Haushaltsreste EUR	Soll $\overset{= \text{Einnahmen}}{=} \text{Ausgaben}$./. Haushaltsreste vom Vorjahr (H) + neue Haushaltsreste (H) EUR	Ist EUR	Neue Reste (K)=Kassenreste (H)=Haushaltsreste EUR	Planvergleich		
					Haushaltsansatz EUR	Soll (Spalte 3) mehr(+) weniger (-) als Ansatz Spalte (6) EUR	zulässige Mehrausgaben Üpl./Apl. bewilligte oder nach § 18 GemHVO EUR
1	2	3	4	5	6	7	8
.6400	Steuern, Versicherungen, Schadensfälle (K) 19,20 (H)	19,20	19,20	(K) (H)	100,00	-80,80	
.6792	Innere Verrechnungen (Werkhof) (K) 6.978,78 (H)	6.978,78	6.978,78	(K) (H)	2.500,00	4.478,78	
.6800	Abschreibungen (K) 8.196,00 (H)	8.196,00	8.196,00	(K) (H)	8.000,00	196,00	
.6850	Verzinsung des Anlagekapitals (K) 2.296,35 (H)	2.296,35	2.296,35	(K) (H)	3.200,00	-903,65	
Ausg.	(K) (H)	33.012,10	33.012,10	(K) (H)	26.200,00	-1.387,65 8.199,75	
UAB +/- 8606	116,57(K) (H)	-30.835,89	-30.706,17	-13,15(K) (H)	-23.500,00	863,86 -8.199,75	
Einn.	55.355,53(K) (H)	877.393,22	876.777,13	55.971,62(K) (H)	851.500,00	-5.224,64 31.117,86	
Ausg.	83.634,51(K) (H)	1.307.934,73	1.310.996,82	80.572,42(K) (H)	1.296.600,00	-66.272,92 77.607,65	
AB +/- 86	-28.278,98(K) (H)	-430.541,51	-434.219,69	-24.600,80(K) (H)	-445.100,00	61.048,28 -46.489,79	

Haushaltsstelle	Reste vom Vorjahr (K)=Kassenreste (H)=Haushaltsreste EUR	Soll $\overset{= \text{Einnahmen}}{\underset{= \text{Ausgaben}}{\text{---}}}$./i. Haushaltsreste vom Vorjahr (H) + neue Haushalts- reste (H) EUR	Ist EUR	Neue Reste (K)=Kassenreste (H)=Haushaltsreste EUR	Planvergleich		
					Haushaltsansatz EUR	Soll (Spalte 3) mehr(+) weniger (-) als Ansatz Spalte (6) EUR	zulässige Mehrausgaben Üpl./Apl. bewilligte oder nach § 18 GemHVO EUR
1	2	3	4	5	6	7	8
.1400	E i n n a h m e n Mieten und Pachten (K) 26.111,06 (H)	26.111,06	26.593,06	-482,00(K) (H)	25.000,00	1.111,06	
.1670	Erstattungen von privaten Unternehmen (K) -219,04 (H)	-219,04	86,85	-305,89(K) (H)	200,00	-419,04	
.1680	Erstattungen von übrigen Bereichen 32,19(K) (H)	7.339,84	7.339,84	32,19(K) (H)	6.000,00	1.339,84	
Einn.	32,19(K) (H)	33.231,86	34.019,75	-755,70(K) (H)	31.200,00	-419,04 2.450,90	
.5000	A u s g a b e n Unterhaltung der Grundstücke und Gebäude (K) 1.598,60 (H)	1.598,60	1.598,60	(K) (H)	20.000,00	-18.401,40	
.5200	Geräte u. sonst. Gebrauchsgegenstände (K) 61,41 (H)	61,41	61,41	(K) (H)	200,00	-138,59	
.5300	Mieten und Pachten (K) 329,53 (H)	329,53	329,53	(K) (H)	300,00	29,53	
.5400	Bewirtschaftung Grundstücke und Gebäude (K) 12.721,49 (H)	12.721,49	12.721,49	(K) (H)	28.000,00	-15.278,51	
.6400	Steuern, Versicherungen, Schadensfälle (K) 92,39 (H)	92,39	92,39	(K) (H)	300,00	-207,61	

Haushaltsstelle	Reste vom Vorjahr (K)=Kassenreste (H)=Haushaltsreste EUR	Soll $\overset{= \text{Einnahmen}}{\underset{= \text{Ausgaben}}{\dots}}$./i. Haushaltsreste vom Vorjahr (H) + neue Haushalts- reste (H) EUR	Ist EUR	Neue Reste (K)=Kassenreste (H)=Haushaltsreste EUR	Planvergleich		
					Haushaltsansatz EUR	Soll (Spalte 3) mehr(+) weniger (-) als Ansatz Spalte (6) EUR	zulässige Mehrausgaben Üpl./Apl. bewilligte oder nach § 18 GemHVO EUR
1	2	3	4	5	6	7	8
.6680	Vermischte Ausgaben (K) (H)	1.594,77	1.594,77	(K) (H)	200,00	1.394,77	
.6792	Innere Verrechnungen (Werkhof) (K) (H)	4.632,40	4.632,40	(K) (H)	9.500,00	-4.867,60	
.6800	Abschreibungen (K) (H)	11.637,00	11.637,00	(K) (H)	12.600,00	-963,00	
.6850	Verzinsung des Anlagekapitals (K) (H)	4.315,91	4.315,91	(K) (H)	5.000,00	-684,09	
Ausg.	(K) (H)	36.983,50	36.983,50	(K) (H)	76.100,00	-40.540,80 1.424,30	
UAB +/- 8810	32,19(K) (H)	-3.751,64	-2.963,75	-755,70(K) (H)	-44.900,00	40.121,76 1.026,60	

Haushaltsstelle	Reste vom Vorjahr (K)=Kassenreste (H)=Haushaltsreste EUR	Soll = Einnahmen = Ausgaben ./ Haushaltsreste vom Vorjahr (H) + neue Haushalts- reste (H) EUR	Ist EUR	Neue Reste (K)=Kassenreste (H)=Haushaltsreste EUR	Planvergleich		
					Haushaltsansatz EUR	Soll (Spalte 3) mehr(+) weniger (-) als Ansatz Spalte (6) EUR	zulässige Mehrausgaben Üpl./Apl. bewilligte oder nach § 18 GemHVO EUR
1	2	3	4	5	6	7	8
.1400	E i n n a h m e n Mieten und Pachten (K) 23.822,37 (H)	23.822,37	23.629,61	192,76(K) (H)	17.000,00	6.822,37	
.1420	Pacht aus Skiliftbetrieb 1.829,97(K) (H)	234.451,70	90.408,77	145.872,90(K) (H)	270.000,00	-35.548,30	
.1510	Vermischte Einnahmen (K) 1.000,00 (H)	1.000,00	1.000,00	(K) (H)		1.000,00	
.1610	Kostenerstattung vom Land (K) (H)			(K) (H)	1.200,00	-1.200,00	
Einn.	1.829,97(K) (H)	259.274,07	115.038,38	146.065,66(K) (H)	288.200,00	-36.748,30 7.822,37	
.5000	A u s g a b e n Unterhaltung der Grundstücke (K) 1.663,32 (H)	1.663,32	1.663,32	(K) (H)	2.000,00	-336,68	
.5400	Bewirtschaftung der Grundstücke (K) 1.988,85 (H)	1.988,85	1.988,85	(K) (H)	3.000,00	-1.011,15	
.6400	Steuern, Versicherungen, Schadensfälle (K) 64,04 (H)	64,04	64,04	(K) (H)	100,00	-35,96	
.6680	Vermischte Ausgaben (K) 3.745,54 (H)	3.745,54	3.745,54	(K) (H)	5.000,00	-1.254,46	

Haushaltsstelle	Reste vom Vorjahr (K)=Kassenreste (H)=Haushaltsreste EUR	Soll $\overset{= \text{Einnahmen}}{-} = \text{Ausgaben}$./i. Haushaltsreste vom Vorjahr (H) + neue Haushaltsreste (H) EUR	Ist EUR	Neue Reste (K)=Kassenreste (H)=Haushaltsreste EUR	Planvergleich		
					Haushaltsansatz EUR	Soll (Spalte 3) mehr(+) weniger (-) als Ansatz Spalte (6) EUR	zulässige Mehrausgaben Üpl./Apl. bewilligte oder nach § 18 GemHVO EUR
1	2	3	4	5	6	7	8
.6792	Innere Verrechnungen (Werkhof) (K) 961,30 (H)	961,30	961,30	(K) (H)	2.000,00	-1.038,70	
.7160	Zuweisungen an sonst. öff. Sonderrechnung. (K) 18.508,64 (H)	18.508,64	18.508,64	(K) (H)	20.000,00	-1.491,36	
Ausg.	(K) (H)	26.931,69	26.931,69	(K) (H)	32.100,00	-5.168,31	
UAB +/- 8830	1.829,97 (K) (H)	232.342,38	88.106,69	146.065,66 (K) (H)	256.100,00	-31.579,99 7.822,37	
Einn.	1.862,16 (K) (H)	292.505,93	149.058,13	145.309,96 (K) (H)	319.400,00	-37.167,34 10.273,27	
Ausg.	(K) (H)	63.915,19	63.915,19	(K) (H)	108.200,00	-45.709,11 1.424,30	
AB +/- 88	1.862,16 (K) (H)	228.590,74	85.142,94	145.309,96 (K) (H)	211.200,00	8.541,77 8.848,97	
Einn.	74.317,90 (K) (H)	3.181.572,72	3.022.442,44	233.448,18 (K) (H)	3.124.600,00	-83.703,71 140.676,43	
Ausg.	83.634,51 (K) (H)	2.511.587,66	2.514.197,81	81.024,36 (K) (H)	2.723.700,00	-374.200,01 162.087,67	
EP +/- 8	-9.316,61 (K) (H)	669.985,06	508.244,63	152.423,82 (K) (H)	400.900,00	290.496,30 -21.411,24	

Haushaltsstelle	Reste vom Vorjahr (K)=Kassenreste (H)=Haushaltsreste EUR	Soll = Einnahmen = Ausgaben .i. Haushaltsreste vom Vorjahr (H) + neue Haushalts- reste (H) EUR	Ist EUR	Neue Reste (K)=Kassenreste (H)=Haushaltsreste EUR	Planvergleich		
					Haushaltsansatz EUR	Soll (Spalte 3) mehr(+) weniger (-) als Ansatz Spalte (6) EUR	zulässige Mehrausgaben Üpl./Apl. bewilligte oder nach § 18 GemHVO EUR
1	2	3	4	5	6	7	8
	E i n n a h m e n						
.0000	Grundsteuer -A- 70,98(K) (H)	15.393,93	15.417,86	47,05(K) (H)	16.000,00	-606,07	
.0010	Grundsteuer -B- 33.006,78(K) (H)	669.517,45	675.883,78	26.640,45(K) (H)	670.000,00	-482,55	
.0030	Gewerbesteuer 59.098,03(K) (H)	1.013.460,98	985.777,47	86.781,54(K) (H)	725.000,00	288.460,98	
.0100	Gemeindeanteil an der Einkommensteuer 12.341,57(K) (H)	1.616.559,93	1.593.505,28	35.396,22(K) (H)	1.490.000,00	126.559,93	
.0120	Gemeindeanteil an der Umsatzsteuer 3.305,67(K) (H)	214.756,44	214.608,07	3.454,04(K) (H)	206.000,00	8.756,44	
.0200	Vergnügungssteuer 3.353,60(K) (H)	13.300,00	11.700,00	4.953,60(K) (H)	15.000,00	-1.700,00	
.0220	Einnahmen aus Hundesteuer 1.066,00(K) (H)	17.556,25	16.796,25	1.826,00(K) (H)	17.000,00	556,25	
.0270	Einnahmen aus Zweitwohnungssteuer 33.985,01(K) (H)	210.120,00	210.214,30	33.890,71(K) (H)	210.000,00	120,00	
.0320	Einnahmen aus Jagdverpachtung (K) (H)	39.875,14	39.875,14	(K) (H)	40.200,00	-324,86	

Haushaltsstelle	Reste vom Vorjahr (K)=Kassenreste (H)=Haushaltsreste EUR	Soll == Einnahmen = Ausgaben ./= Haushaltsreste vom Vorjahr (H) + neue Haushalts- reste (H) EUR	Ist EUR	Neue Reste (K)=Kassenreste (H)=Haushaltsreste EUR	Planvergleich		
					Haushaltsansatz EUR	Soll (Spalte 3) mehr(+) weniger (-) als Ansatz Spalte (6) EUR	zulässige Mehrausgaben Üpl./Apl. bewilligte oder nach § 18 GemHVO EUR
1	2	3	4	5	6	7	8
.0321	Einnahmen aus Fischereiverpachtung (K) (H)	968,40	968,40	(K) (H)	1.000,00	-31,60	
.0410	Schlüsselzuw. n. d. Finanzausgl. Gesetz (K) (H)	1.809.584,90	1.809.584,90	(K) (H)	1.543.000,00	266.584,90	
.0910	Ausgl.Leistung n. d. Fam.Leist. Ausgl. (K) (H)	152.970,00	152.970,00	(K) (H)	145.000,00	7.970,00	
Einn.	146.227,64(K) (H)	5.774.063,42	5.727.301,45	192.989,61(K) (H)	5.078.200,00	-3.145,08 699.008,50	
	A u s g a b e n						
.8100	Gewerbesteuerumlage (K) (H)	202.954,18	191.928,77	11.025,41(K) (H)	149.200,00	53.754,18	
.8220	Jagdpachtanteile an Gemeinden (K) (H)	2.064,05	2.064,05	(K) (H)	2.100,00	-35,95	
.8221	Fischereipachtanteile an Gemeinden (K) (H)	35,94	35,94	(K) (H)	100,00	-64,06	
.8310	Finanzausgleichsumlage an das Land (K) (H)	865.750,00	865.750,00	(K) (H)	865.800,00	-50,00	
.8320	Kreisumlage (K) (H)	1.484.702,56	1.484.702,56	(K) (H)	1.484.700,00	2,56	

Haushaltsrechnung Verwaltungshaushalt - Einzelpläne
 Gemeinde 1 Stadt Todtnau
 Einzelplan 9 Allgemeine Finanzwirtschaft
 Abschnitt 90 Steuern, allgemeine Zuweisungen und Umlagen
 U-Abschnitt 9000 Steuern, allgemeine Zuweisungen und Umlagen

Seite : 237
 HH.-Jahr: 2011

Haushaltsstelle	Reste vom Vorjahr (K)=Kassenreste (H)=Haushaltsreste EUR	Soll --= Einnahmen = Ausgaben ./.= Haushaltsreste vom Vorjahr (H) + neue Haushalts- reste (H) EUR	Ist EUR	Neue Reste (K)=Kassenreste (H)=Haushaltsreste EUR	Planvergleich		
					Haushaltsansatz EUR	Soll (Spalte 3) mehr(+) weniger (-) als Ansatz Spalte (6) EUR	zulässige Mehrausgaben Üpl./Apl. bewilligte oder nach § 18 GemHVO EUR
1	2	3	4	5	6	7	8
Ausg.	(K)	2.555.506,73	2.544.481,32	11.025,41(K)	2.501.900,00	-150,01	
	(H)			(H)		53.756,74	
UAB +/- 9000	146.227,64(K)	3.218.556,69	3.182.820,13	181.964,20(K)	2.576.300,00	-2.995,07	
	(H)			(H)		645.251,76	
Einn.	146.227,64(K)	5.774.063,42	5.727.301,45	192.989,61(K)	5.078.200,00	-3.145,08	
	(H)			(H)		699.008,50	
Ausg.	(K)	2.555.506,73	2.544.481,32	11.025,41(K)	2.501.900,00	-150,01	
	(H)			(H)		53.756,74	
AB +/- 90	146.227,64(K)	3.218.556,69	3.182.820,13	181.964,20(K)	2.576.300,00	-2.995,07	
	(H)			(H)		645.251,76	

Haushaltsstelle	Reste vom Vorjahr (K)=Kassenreste (H)=Haushaltsreste EUR	Soll $\overset{= \text{Einnahmen}}{\underset{= \text{Ausgaben}}{\dots}}$./i. Haushaltsreste vom Vorjahr (H) + neue Haushalts- reste (H) EUR	Ist EUR	Neue Reste (K)=Kassenreste (H)=Haushaltsreste EUR	Planvergleich		
					Haushaltsansatz EUR	Soll (Spalte 3) mehr(+) weniger (-) als Ansatz Spalte (6) EUR	zulässige Mehrausgaben Üpl./Apl. bewilligte oder nach § 18 GemHVO EUR
1	2	3	4	5	6	7	8
	E i n n a h m e n						
.2060	Zinsen von sonst. öff. Sonderrechnungen (K) 1.286,13 (H)	1.286,13	1.286,13	(K) (H)	2.000,00	-713,87	
.2070	Zinsen von privaten Unternehmen (K) 2.270,11 (H)	2.270,11	2.270,11	(K) (H)	200,00	2.070,11	
.2100	Zinsen aus Einlage SPK Schönau-Todtnau (K) 61.527,79 (H)	61.527,79	61.527,79	(K) (H)	61.500,00	27,79	
.2610	Zinsen aus Gewerbesteuer 5.451,01(K) (H)	2.876,00	2.511,00	5.816,01(K) (H)	5.000,00	-2.124,00	
.2700	Abschreibungen (K) 728.852,15 (H)	728.852,15	728.852,15	(K) (H)	708.000,00	20.852,15	
.2750	Verzinsung des Anlagekapitals (K) 205.586,68 (H)	205.586,68	205.586,68	(K) (H)	256.100,00	-50.513,32	
Einn.	5.451,01(K) (H)	1.002.398,86	1.002.033,86	5.816,01(K) (H)	1.032.800,00	-53.351,19 22.950,05	
	A u s g a b e n						
.6860	Auflösung passivierter Beiträge (K) 74.004,00 (H)	74.004,00	74.004,00	(K) (H)	73.000,00	1.004,00	
.6870	Auflösung passivierter Zuschüsse (K) 144.469,00 (H)	144.469,00	144.469,00	(K) (H)	146.000,00	-1.531,00	

Haushaltsstelle	Reste vom Vorjahr (K)=Kassenreste (H)=Haushaltsreste EUR	Soll = Einnahmen = Ausgaben ./. Haushaltsreste vom Vorjahr (H) + neue Haushalts- reste (H) EUR	Ist EUR	Neue Reste (K)=Kassenreste (H)=Haushaltsreste EUR	Planvergleich		
					Haushaltsansatz EUR	Soll (Spalte 3) mehr(+) weniger (-) als Ansatz Spalte (6) EUR	zulässige Mehrausgaben Üpl./Apl. bewilligte oder nach § 18 GemHVO EUR
1	2	3	4	5	6	7	8
.8060	Zinsen an Sparkasse ua. (K) (H)	159.182,69	159.182,69	(K) (H)	160.000,00	-817,31	
.8070	Zinsen an private Unternehmen (K) (H)	33.116,81	33.116,81	(K) (H)	34.000,00	-883,19	
.8420	Sonstige Finanzausgaben (K) (H)	451,00	451,00	(K) (H)	3.000,00	-2.549,00	
.8600	Zuführung zum Vermögenshaushalt (K) (H)	1.844.483,66	1.844.483,66	(K) (H)	505.100,00	1.339.383,66	
Ausg.	(K) (H)	2.255.707,16	2.255.707,16	(K) (H)	921.100,00	-5.780,50 1.340.387,66	
UAB +/- 9100	5.451,01(K) (H)	-1.253.308,30	-1.253.673,30	5.816,01(K) (H)	111.700,00	-47.570,69 -1.317.437,61	
Einn.	5.451,01(K) (H)	1.002.398,86	1.002.033,86	5.816,01(K) (H)	1.032.800,00	-53.351,19 22.950,05	
Ausg.	(K) (H)	2.255.707,16	2.255.707,16	(K) (H)	921.100,00	-5.780,50 1.340.387,66	
AB +/- 91	5.451,01(K) (H)	-1.253.308,30	-1.253.673,30	5.816,01(K) (H)	111.700,00	-47.570,69 -1.317.437,61	

Haushaltsrechnung **Verwaltungshaushalt - Einzelpläne**
 Gemeinde **1 Stadt Todtnau**
 Einzelplan **9 Allgemeine Finanzwirtschaft**
 Abschnitt **91 Sonstige allgemeine Finanzwirtschaft**
 U-Abschnitt **9100 Sonstige allgemeine Finanzwirtschaft**

Seite : 240
 HH.-Jahr: 2011

Haushaltsstelle	Reste vom Vorjahr (K)=Kassenreste (H)=Haushaltsreste EUR	Soll <small>== Einnahmen = Ausgaben</small> ./i. Haushaltsreste vom Vorjahr (H) + neue Haushalts- reste (H) EUR	Ist EUR	Neue Reste (K)=Kassenreste (H)=Haushaltsreste EUR	Planvergleich		
					Haushaltsansatz EUR	Soll (Spalte 3) mehr(+) weniger (-) als Ansatz Spalte (6) EUR	zulässige Mehrausgaben Üpl./Apl. bewilligte oder nach § 18 GemHVO EUR
1	2	3	4	5	6	7	8
Einn.	151.678,65(K) (H)	6.776.462,28	6.729.335,31	198.805,62(K) (H)	6.111.000,00	-56.496,27 721.958,55	
Ausg.	(K) (H)	4.811.213,89	4.800.188,48	11.025,41(K) (H)	3.423.000,00	-5.930,51 1.394.144,40	
EP +/- 9	151.678,65(K) (H)	1.965.248,39	1.929.146,83	187.780,21(K) (H)	2.688.000,00	-50.565,76 -672.185,85	

Haushaltsrechnung 2011

Vermögenshaushalt

Haushaltsrechnung Vermögenshaushalt - Einzelpläne

Gemeinde 1 Stadt Todtnau
 Einzelplan 0 Allgemeine Verwaltung
 Abschnitt 02 Hauptverwaltung
 U-Abschnitt 0200 Hauptverwaltung

Seite : 242
 HH.-Jahr: 2011

Haushaltsstelle	Reste vom Vorjahr (K)=Kassenreste (H)=Haushaltsreste EUR	Soll <small>= Einnahmen = Ausgaben</small> ./l. Haushaltsreste vom Vorjahr (H) + neue Haushalts- reste (H) EUR	Ist EUR	Neue Reste (K)=Kassenreste (H)=Haushaltsreste EUR	Planvergleich		
					Haushaltsansatz EUR	Soll (Spalte 3) mehr(+) weniger (-) als Ansatz Spalte (6) EUR	zulässige Mehrausgaben Üpl./Apl. bewilligte oder nach § 18 GemHVO EUR
1	2	3	4	5	6	7	8
.3610	E i n n a h m e n Zuschuss vom Land (K) 30.725,00 (H)	30.725,00	30.725,00	(K) (H)		30.725,00	
.3612	Zuschuss aus dem Ausgleichstock (K) 325.000,00(H)			(K) (H) 325.000,00(H)		- - - - -	
Einn.	(K) 325.000,00(H)	30.725,00	30.725,00	(K) (H) 325.000,00(H)		30.725,00	
.9300	A u s g a b e n Erhöhung Stammkapital BGV (K) 50,00 (H)	50,00	50,00	(K) (H)		50,00	
.9402	Sanierung Rathaus Todtnau 1.496,58(K) (H)	8.242,12	8.242,12	1.496,58(K) (H)		8.242,12	
.9502	Außenanlagen Rathaus Todtnau (K) 23.298,52 (H)	23.298,52	23.298,52	(K) (H)		23.298,52	
Ausg.	1.496,58(K) (H)	31.590,64	31.590,64	1.496,58(K) (H)		31.590,64	
UAB +/- 0200	-1.496,58(K) 325.000,00(H)	-865,64	-865,64	-1.496,58(K) 325.000,00(H)		-865,64	

Haushaltsrechnung Vermögenshaushalt - Einzelpläne

Gemeinde 1 Stadt Todtnau
 Einzelplan 0 Allgemeine Verwaltung
 Abschnitt 02 Hauptverwaltung
 U-Abschnitt 0206 Ortsverwaltung Schlechttau

Haushaltsstelle	Reste vom Vorjahr (K)=Kassenreste (H)=Haushaltsreste EUR	Soll = Einnahmen = Ausgaben ./i. Haushaltsreste vom Vorjahr (H) + neue Haushalts- reste (H) EUR	Ist EUR	Neue Reste (K)=Kassenreste (H)=Haushaltsreste EUR	Planvergleich		
					Haushaltsansatz EUR	Soll (Spalte 3) mehr(+) weniger (-) als Ansatz Spalte (6) EUR	zulässige Mehrausgaben Üpl./Apl. bewilligte oder nach § 18 GemHVO EUR
1	2	3	4	5	6	7	8
.3680	E i n n a h m e n Spenden von Sonstigen						
	(K) 2.499,00			2.499,00(K)		2.499,00	
	(H)			(H)			
Einn.	(K) 2.499,00			2.499,00(K)		2.499,00	
	(H)			(H)			
.9350	A u s g a b e n Anschaffung von bewegl. Vermögen						
	(K) 2.726,41			2.726,41(K)		2.726,41	
	(H)			(H)			
Ausg.	(K) 2.726,41			2.726,41(K)		2.726,41	
	(H)			(H)			
UAB +/- 0206	(K) -227,41			-227,41(K)		-227,41	
	(H)			(H)			
Einn.	(K) 33.224,00		30.725,00	2.499,00(K)		33.224,00	
	325.000,00(H)			325.000,00(H)			
Ausg.	1.496,58(K)	34.317,05	31.590,64	4.222,99(K)		34.317,05	
	(H)			(H)			
AB +/- 02	-1.496,58(K)	-1.093,05	-865,64	-1.723,99(K)		-1.093,05	
	325.000,00(H)			325.000,00(H)			

Haushaltsstelle	Reste vom Vorjahr (K)=Kassenreste (H)=Haushaltsreste EUR	Soll $\overset{= \text{Einnahmen}}{\underset{= \text{Ausgaben}}{\text{---}}}$./i. Haushaltsreste vom Vorjahr (H) + neue Haushalts- reste (H) EUR	Ist EUR	Neue Reste (K)=Kassenreste (H)=Haushaltsreste EUR	Planvergleich		
					Haushaltsansatz EUR	Soll (Spalte 3) mehr(+) weniger (-) als Ansatz Spalte (6) EUR	zulässige Mehrausgaben Üpl./Apl. bewilligte oder nach § 18 GemHVO EUR
1	2	3	4	5	6	7	8
Einn.	E i n n a h m e n (K) (H)			(K) (H)		- - - - -	
.9350	A u s g a b e n Anschaffung von bewegl. Vermögen (K) (H)			(K) (H)	1.300,00	-1.300,00	
Ausg.	(K) (H)			(K) (H)	1.300,00	-1.300,00	
UAB +/- 0500	(K) (H)			(K) (H)	-1.300,00	1.300,00	
Einn.	(K) (H)			(K) (H)		- - - - -	
Ausg.	(K) (H)			(K) (H)	1.300,00	-1.300,00	
AB +/- 05	(K) (H)			(K) (H)	-1.300,00	1.300,00	

Haushaltsstelle	Reste vom Vorjahr (K)=Kassenreste (H)=Haushaltsreste EUR	Soll = Einnahmen = Ausgaben .i. Haushaltsreste vom Vorjahr (H) + neue Haushalts- reste (H) EUR	Ist EUR	Neue Reste (K)=Kassenreste (H)=Haushaltsreste EUR	Planvergleich		
					Haushaltsansatz EUR	Soll (Spalte 3) mehr(+) weniger (-) als Ansatz Spalte (6) EUR	zulässige Mehrausgaben Üpl./Apl. bewilligte oder nach § 18 GemHVO EUR
1	2	3	4	5	6	7	8
Einn.	E i n n a h m e n (K) (H)			(K) (H)		- - - - -	
.9350	A u s g a b e n Anschaffung von bewegl. Vermögen 22.064,39(K) (H)	1.712,98	23.777,37	(K) (H)	3.300,00	-1.587,02	
Ausg.	22.064,39(K) (H)	1.712,98	23.777,37	(K) (H)	3.300,00	-1.587,02	
UAB +/- 0600	-22.064,39(K) (H)	-1.712,98	-23.777,37	(K) (H)	-3.300,00	1.587,02	
Einn.	(K) (H)			(K) (H)		- - - - -	
Ausg.	22.064,39(K) (H)	1.712,98	23.777,37	(K) (H)	3.300,00	-1.587,02	
AB +/- 06	-22.064,39(K) (H)	-1.712,98	-23.777,37	(K) (H)	-3.300,00	1.587,02	

Haushaltsrechnung **Vermögenshaushalt - Einzelpläne**
 Gemeinde **1 Stadt Todtnau**
 Einzelplan **0 Allgemeine Verwaltung**
 Abschnitt **08 Einrichtungen für Verwaltungsangehörige**
 U-Abschnitt **0800 Personalvertretung, arbeitssich. und betriebsärztl. Dienst**

Seite : 246
HH.-Jahr: 2011

Haushaltsstelle	Reste vom Vorjahr (K)=Kassenreste (H)=Haushaltsreste EUR	Soll $\overset{= \text{Einnahmen}}{-} = \text{Ausgaben}$./i. Haushaltsreste vom Vorjahr (H) + neue Haushalts- reste (H) EUR	Ist EUR	Neue Reste (K)=Kassenreste (H)=Haushaltsreste EUR	Planvergleich		
					Haushaltsansatz EUR	Soll (Spalte 3) mehr(+) weniger (-) als Ansatz Spalte (6) EUR	zulässige Mehrausgaben Üpl./Apl. bewilligte oder nach § 18 GemHVO EUR
1	2	3	4	5	6	7	8
Einn.	E i n n a h m e n (K) (H)			(K) (H)		- - - - -	
.9350	A u s g a b e n Anschaffung von bewegl. Vermögen (K) 573,95 (H)	573,95	573,95	(K) (H)		573,95	
Ausg.	(K) (H)	573,95	573,95	(K) (H)		573,95	
UAB +/- 0800	(K) (H)	-573,95	-573,95	(K) (H)		-573,95	
Einn.	(K) (H)			(K) (H)		- - - - -	
Ausg.	(K) (H)	573,95	573,95	(K) (H)		573,95	
AB +/- 08	(K) (H)	-573,95	-573,95	(K) (H)		-573,95	

Haushaltsrechnung **Vermögenshaushalt - Einzelpläne**
 Gemeinde **1 Stadt Todtnau**
 Einzelplan **0 Allgemeine Verwaltung**
 Abschnitt **08 Einrichtungen für Verwaltungsangehörige**
 U-Abschnitt **0800 Personalvertretung, arbeitssich. und betriebsärztl. Dienst**

Seite : 247
 HH.-Jahr: 2011

Haushaltsstelle	Reste vom Vorjahr (K)=Kassenreste (H)=Haushaltsreste EUR	Soll --= Einnahmen = Ausgaben ./. Haushaltsreste vom Vorjahr (H) + neue Haushalts- reste (H) EUR	Ist EUR	Neue Reste (K)=Kassenreste (H)=Haushaltsreste EUR	Planvergleich		
					Haushaltsansatz EUR	Soll (Spalte 3) mehr(+) weniger (-) als Ansatz Spalte (6) EUR	zulässige Mehrausgaben Üpl./Apl. bewilligte oder nach § 18 GemHVO EUR
1	2	3	4	5	6	7	8
Einn.	(K) 325.000,00(H)	33.224,00	30.725,00	2.499,00(K) 325.000,00(H)		33.224,00	
Ausg.	23.560,97(K) (H)	36.603,98	55.941,96	4.222,99(K) (H)	4.600,00	-2.887,02 34.891,00	
EP +/-	-23.560,97(K)	-3.379,98	-25.216,96	-1.723,99(K)	-4.600,00	2.887,02	
0	325.000,00(H)			325.000,00(H)		-1.667,00	

Haushaltsstelle	Reste vom Vorjahr (K)=Kassenreste (H)=Haushaltsreste EUR	Soll $\overset{= \text{Einnahmen}}{\underset{= \text{Ausgaben}}{\text{---}}}$./i. Haushaltsreste vom Vorjahr (H) + neue Haushalts- reste (H) EUR	Ist EUR	Neue Reste (K)=Kassenreste (H)=Haushaltsreste EUR	Planvergleich		
					Haushaltsansatz EUR	Soll (Spalte 3) mehr(+) weniger (-) als Ansatz Spalte (6) EUR	zulässige Mehrausgaben Üpl./Apl. bewilligte oder nach § 18 GemHVO EUR
1	2	3	4	5	6	7	8
Einn.	E i n n a h m e n (K) (H)			(K) (H)		- - - - -	
.9350	A u s g a b e n Anschaffung von bewegl. Vermögen (K) (H)	2.974,04	2.974,04	(K) (H)		2.974,04	
Ausg.	(K) (H)	2.974,04	2.974,04	(K) (H)		2.974,04	
UAB +/- 1100	(K) (H)	-2.974,04	-2.974,04	(K) (H)		-2.974,04	
Einn.	(K) (H)			(K) (H)		- - - - -	
Ausg.	(K) (H)	2.974,04	2.974,04	(K) (H)		2.974,04	
AB +/- 11	(K) (H)	-2.974,04	-2.974,04	(K) (H)		-2.974,04	

Haushaltsstelle	Reste vom Vorjahr (K)=Kassenreste (H)=Haushaltsreste EUR	Soll = Einnahmen = Ausgaben ./. Haushaltsreste vom Vorjahr (H) + neue Haushalts- reste (H) EUR	Ist EUR	Neue Reste (K)=Kassenreste (H)=Haushaltsreste EUR	Planvergleich		
					Haushaltsansatz EUR	Soll (Spalte 3) mehr(+) weniger (-) als Ansatz Spalte (6) EUR	zulässige Mehrausgaben Üpl./Apl. bewilligte oder nach § 18 GemHVO EUR
1	2	3	4	5	6	7	8
.3450	E i n n a h m e n Veräußerung von (K) (H)	bewegl. Vermögen 2.000,00	2.000,00	(K) (H)		2.000,00	
.3610	Zuschuss vom Land (K) 99.000,00(H)		59.000,00	(K) 40.000,00(H)		- - - - -	
.3612	Zuschuss aus dem Ausgleichsstock (K) 48.000,00(H)	2.000,00	50.000,00	(K) (H)		2.000,00	
Einn.	(K) 147.000,00(H)	4.000,00	111.000,00	(K) 40.000,00(H)		4.000,00	
.9350	A u s g a b e n Anschaffung von (K) 161.200,00(H)	bewegl. Vermögen 28.066,69	189.266,69	(K) (H)	24.000,00	4.066,69	
.9401	Anschluss an Nahwärmeversorgung (K) (H)	1.429,58	1.429,58	(K) (H)		1.429,58	
Ausg.	(K) 161.200,00(H)	29.496,27	190.696,27	(K) (H)	24.000,00	5.496,27	
UAB +/- 1300	(K) -14.200,00(H)	-25.496,27	-79.696,27	(K) 40.000,00(H)	-24.000,00	-1.496,27	

Haushaltsrechnung **Vermögenshaushalt - Einzelpläne**
 Gemeinde **1 Stadt Todtnau**
 Einzelplan **1 Öffentliche Sicherheit und Ordnung**
 Abschnitt **13 Feuerschutz**
 U-Abschnitt **1300 Freiwillige Feuerwehren**

Seite : 250
HH.-Jahr: 2011

Haushaltsstelle	Reste vom Vorjahr (K)=Kassenreste (H)=Haushaltsreste EUR	Soll $\overset{= \text{Einnahmen}}{\underset{= \text{Ausgaben}}{\dots}}$./i. Haushaltsreste vom Vorjahr (H) + neue Haushalts- reste (H) EUR	Ist EUR	Neue Reste (K)=Kassenreste (H)=Haushaltsreste EUR	Planvergleich		
					Haushaltsansatz EUR	Soll (Spalte 3) mehr(+) weniger (-) als Ansatz Spalte (6) EUR	zulässige Mehrausgaben Üpl./Apl. bewilligte oder nach § 18 GemHVO EUR
1	2	3	4	5	6	7	8
Einn.	(K) 4.000,00 147.000,00(H)	4.000,00	111.000,00	(K) 40.000,00(H)		4.000,00	
Ausg.	(K) 29.496,27 161.200,00(H)	29.496,27	190.696,27	(K) (H)	24.000,00	5.496,27	
AB +/- 13	(K) -25.496,27 -14.200,00(H)	-25.496,27	-79.696,27	(K) 40.000,00(H)	-24.000,00	-1.496,27	
Einn.	(K) 4.000,00 147.000,00(H)	4.000,00	111.000,00	(K) 40.000,00(H)		4.000,00	
Ausg.	(K) 32.470,31 161.200,00(H)	32.470,31	193.670,31	(K) (H)	24.000,00	8.470,31	
EP +/- 1	(K) -28.470,31 -14.200,00(H)	-28.470,31	-82.670,31	(K) 40.000,00(H)	-24.000,00	-4.470,31	

Haushaltsrechnung Vermögenshaushalt - Einzelpläne

Gemeinde 1 Stadt Todtnau
 Einzelplan 2 Schulen
 Abschnitt 21 Grund- u. Hauptschulen
 U-Abschnitt 2110 Grundschule Todtnau

Haushaltsstelle	Reste vom Vorjahr (K)=Kassenreste (H)=Haushaltsreste EUR	Soll --= Einnahmen = Ausgaben ./. Haushaltsreste vom Vorjahr (H) + neue Haushalts- reste (H) EUR	Ist EUR	Neue Reste (K)=Kassenreste (H)=Haushaltsreste EUR	Planvergleich		
					Haushaltsansatz EUR	Soll (Spalte 3) mehr(+) weniger (-) als Ansatz Spalte (6) EUR	zulässige Mehrausgaben Üpl./Apl. bewilligte oder nach § 18 GemHVO EUR
1	2	3	4	5	6	7	8
Einn.	E i n n a h m e n (K) (H)			(K) (H)		- - - - -	
.9350	A u s g a b e n Anschaffung von bewegl. Vermögen (K) (H)	1.716,63	1.716,63	(K) (H)		1.716,63	
.9401	Anschluss an Nahwärmeversorgung (K) (H)	2.556,33	2.556,33	(K) (H)		2.556,33	
Ausg.	(K) (H)	4.272,96	4.272,96	(K) (H)		4.272,96	
UAB +/- 2110	(K) (H)	-4.272,96	-4.272,96	(K) (H)		-4.272,96	

Haushaltsrechnung Vermögenshaushalt - Einzelpläne

Gemeinde 1 Stadt Todtnau
 Einzelplan 2 Schulen
 Abschnitt 21 Grund- u. Hauptschulen
 U-Abschnitt 2130 Hauptschule Todtnau

Haushaltsstelle	Reste vom Vorjahr (K)=Kassenreste (H)=Haushaltsreste EUR	Soll $\overset{= \text{Einnahmen}}{\underset{= \text{Ausgaben}}{\text{---}}}$./i. Haushaltsreste vom Vorjahr (H) + neue Haushalts- reste (H) EUR	Ist EUR	Neue Reste (K)=Kassenreste (H)=Haushaltsreste EUR	Planvergleich		
					Haushaltsansatz EUR	Soll (Spalte 3) mehr(+) weniger (-) als Ansatz Spalte (6) EUR	zulässige Mehrausgaben Üpl./Apl. bewilligte oder nach § 18 GemHVO EUR
1	2	3	4	5	6	7	8
.3600	E i n n a h m e n Zuschuss vom Bund (K) 71,00 26.100,00(H)	71,00	26.171,00	(K) (H)		71,00	
.3612	Zuschuss aus dem Ausgleichstock (K) 135.000,00(H)		135.000,00	(K) (H)		-----	
Einn.	(K) 71,00 161.100,00(H)	71,00	161.171,00	(K) (H)		71,00	
.9400	A u s g a b e n Gebäude für Holzhackschnitzelheizung (K) 4.204,03 (H)	4.204,03	4.204,03	(K) (H)		4.204,03	
.9403	Energetische Gebäudesanierung 4.597,00(K) 62.700,00(H)	14.804,96	70.920,45	11.181,51(K) (H)		14.804,96	
Ausg.	4.597,00(K) 62.700,00(H)	19.008,99	75.124,48	11.181,51(K) (H)		19.008,99	
UAB +/- 2130	-4.597,00(K) 98.400,00(H)	-18.937,99	86.046,52	-11.181,51(K) (H)		-18.937,99	

Haushaltsstelle	Reste vom Vorjahr (K)=Kassenreste (H)=Haushaltsreste EUR	Soll == Einnahmen = Ausgaben ./. Haushaltsreste vom Vorjahr (H) + neue Haushalts- reste (H) EUR	Ist EUR	Neue Reste (K)=Kassenreste (H)=Haushaltsreste EUR	Planvergleich		
					Haushaltsansatz EUR	Soll (Spalte 3) mehr(+) weniger (-) als Ansatz Spalte (6) EUR	zulässige Mehrausgaben Üpl./Apl. bewilligte oder nach § 18 GemHVO EUR
1	2	3	4	5	6	7	8
Einn.	E i n n a h m e n (K) (H)			(K) (H)		- - - - -	
.9350	A u s g a b e n Anschaffung von bewegl. Vermögen (K) 2.315,10 (H)		1.875,30	439,80(K) (H)		2.315,10	
Ausg.	(K) 2.315,10 (H)	2.315,10	1.875,30	439,80(K) (H)		2.315,10	
UAB +/- 2131	(K) (H)	-2.315,10	-1.875,30	-439,80(K) (H)		-2.315,10	
Einn.	(K) 161.100,00(H)	71,00	161.171,00	(K) (H)		71,00	
Ausg.	4.597,00(K) 62.700,00(H)	25.597,05	81.272,74	11.621,31(K) (H)		25.597,05	
AB +/- 21	-4.597,00(K) 98.400,00(H)	-25.526,05	79.898,26	-11.621,31(K) (H)		-25.526,05	

Haushaltsrechnung **Vermögenshaushalt - Einzelpläne**
 Gemeinde **1 Stadt Todtnau**
 Einzelplan **2 Schulen**
 Abschnitt **21 Grund- u. Hauptschulen**
 U-Abschnitt **2131 Werkrealschule Oberes Wiesental**

Seite : 254
HH.-Jahr: 2011

Haushaltsstelle	Reste vom Vorjahr (K)=Kassenreste (H)=Haushaltsreste EUR	Soll $\overset{= \text{Einnahmen}}{\underset{= \text{Ausgaben}}{\dots}}$./i. Haushaltsreste vom Vorjahr (H) + neue Haushalts- reste (H) EUR	Ist EUR	Neue Reste (K)=Kassenreste (H)=Haushaltsreste EUR	Planvergleich		
					Haushaltsansatz EUR	Soll (Spalte 3) mehr(+) weniger (-) als Ansatz Spalte (6) EUR	zulässige Mehrausgaben Üpl./Apl. bewilligte oder nach § 18 GemHVO EUR
1	2	3	4	5	6	7	8
Einn.	(K) 161.100,00(H)	71,00	161.171,00	(K) (H)		71,00	
Ausg.	4.597,00(K) 62.700,00(H)	25.597,05	81.272,74	11.621,31(K) (H)		25.597,05	
EP +/-	-4.597,00(K) 98.400,00(H)	-25.526,05	79.898,26	-11.621,31(K) (H)		-25.526,05	
2							

Haushaltsstelle	Reste vom Vorjahr (K)=Kassenreste (H)=Haushaltsreste EUR	Soll = Einnahmen = Ausgaben .i. Haushaltsreste vom Vorjahr (H) + neue Haushalts- reste (H) EUR	Ist EUR	Neue Reste (K)=Kassenreste (H)=Haushaltsreste EUR	Planvergleich		
					Haushaltsansatz EUR	Soll (Spalte 3) mehr(+) weniger (-) als Ansatz Spalte (6) EUR	zulässige Mehrausgaben Üpl./Apl. bewilligte oder nach § 18 GemHVO EUR
1	2	3	4	5	6	7	8
Einn.	E i n n a h m e n (K) (H)			(K) (H)		- - - - -	
.9350	A u s g a b e n Anschaffung von bewegl. Vermögen (K) (H)	606,56	606,56	(K) (H)		606,56	
Ausg.	(K) (H)	606,56	606,56	(K) (H)		606,56	
UAB +/- 3330	(K) (H)	-606,56	-606,56	(K) (H)		-606,56	
Einn.	(K) (H)			(K) (H)		- - - - -	
Ausg.	(K) (H)	606,56	606,56	(K) (H)		606,56	
AB +/- 33	(K) (H)	-606,56	-606,56	(K) (H)		-606,56	

Haushaltsrechnung **Vermögenshaushalt - Einzelpläne**
 Gemeinde **1 Stadt Todtnau**
 Einzelplan **3 Wissenschaft, Forschung, Kulturpflege**
 Abschnitt **33 Theater und Musikpflege**
 U-Abschnitt **3330 Musikschule "Oberes Wiesental"**

Seite : 256
HH.-Jahr: 2011

Haushaltsstelle	Reste vom Vorjahr (K)=Kassenreste (H)=Haushaltsreste EUR	Soll $\overset{= \text{Einnahmen}}{-} = \text{Ausgaben}$./i. Haushaltsreste vom Vorjahr (H) + neue Haushalts- reste (H) EUR	Ist EUR	Neue Reste (K)=Kassenreste (H)=Haushaltsreste EUR	Planvergleich		
					Haushaltsansatz EUR	Soll (Spalte 3) mehr(+) weniger (-) als Ansatz Spalte (6) EUR	zulässige Mehrausgaben Üpl./Apl. bewilligte oder nach § 18 GemHVO EUR
1	2	3	4	5	6	7	8
Einn.	(K)			(K)		- - - - -	
	(H)			(H)			
Ausg.	(K)	606,56	606,56	(K)			
	(H)			(H)		606,56	
EP +/-	(K)	-606,56	-606,56	(K)			
3	(H)			(H)		-606,56	

Haushaltsrechnung Vermögenshaushalt - Einzelpläne
 Gemeinde 1 Stadt Todtnau
 Einzelplan 5 Gesundheit, Sport, Erholung
 Abschnitt 56 Eigene Sportstätten
 U-Abschnitt 5630 Notschrei - Loipe

Seite : 257
 HH.-Jahr: 2011

Haushaltsstelle	Reste vom Vorjahr (K)=Kassenreste (H)=Haushaltsreste EUR	Soll \equiv Einnahmen \equiv Ausgaben ./i. Haushaltsreste vom Vorjahr (H) + neue Haushalts- reste (H) EUR	Ist EUR	Neue Reste (K)=Kassenreste (H)=Haushaltsreste EUR	Planvergleich		
					Haushaltsansatz EUR	Soll (Spalte 3) mehr(+) weniger (-) als Ansatz Spalte (6) EUR	zulässige Mehrausgaben Üpl./Apl. bewilligte oder nach § 18 GemHVO EUR
1	2	3	4	5	6	7	8
Einn.	E i n n a h m e n (K) (H)			(K) (H)		- - - - -	
.9880	A u s g a b e n Zuschuss für Investitionen (K) 2.000,00 (H)	2.000,00	2.000,00	(K) (H)		2.000,00	
Ausg.	(K) 2.000,00 (H)	2.000,00	2.000,00	(K) (H)		2.000,00	
UAB +/- 5630	(K) (H)	-2.000,00	-2.000,00	(K) (H)		-2.000,00	
Einn.	(K) (H)			(K) (H)		- - - - -	
Ausg.	(K) 2.000,00 (H)	2.000,00	2.000,00	(K) (H)		2.000,00	
AB +/- 56	(K) (H)	-2.000,00	-2.000,00	(K) (H)		-2.000,00	

Haushaltsrechnung Vermögenshaushalt - Einzelpläne
 Gemeinde 1 Stadt Todtnau
 Einzelplan 5 Gesundheit, Sport, Erholung
 Abschnitt 58 Park- und Gartenanlagen
 U-Abschnitt 5810 Kinderspielplätze und Bolzplätze

Seite : 258
 HH.-Jahr: 2011

Haushaltsstelle	Reste vom Vorjahr (K)=Kassenreste (H)=Haushaltsreste EUR	Soll $\overset{= \text{Einnahmen}}{\underset{= \text{Ausgaben}}{\text{---}}}$./i. Haushaltsreste vom Vorjahr (H) + neue Haushalts- reste (H) EUR	Ist EUR	Neue Reste (K)=Kassenreste (H)=Haushaltsreste EUR	Planvergleich		
					Haushaltsansatz EUR	Soll (Spalte 3) mehr(+) weniger (-) als Ansatz Spalte (6) EUR	zulässige Mehrausgaben Üpl./Apl. bewilligte oder nach § 18 GemHVO EUR
1	2	3	4	5	6	7	8
.3610	E i n n a h m e n Zuschuss vom Land (K) 11.226,00 (H)	11.226,00	11.226,00	(K) (H)		11.226,00	
.3680	Spenden von Sonstigen (K) 1.100,00 (H)	1.100,00	1.100,00	(K) (H)		1.100,00	
Einn.	(K) 12.326,00 (H)	12.326,00	12.326,00	(K) (H)		12.326,00	
.9500	A u s g a b e n Bolzplatz Brandenburg 951,62(K) (H)		951,62	(K) (H)		-----	
.9550	Spielplatz Rathaus Todtnau (K) 21.770,60 (H)	21.770,60	21.770,60	(K) (H)		21.770,60	
Ausg.	951,62(K) (H)	21.770,60	22.722,22	(K) (H)		21.770,60	
UAB +/- 5810	-951,62(K) (H)	-9.444,60	-10.396,22	(K) (H)		-9.444,60	

Haushaltsrechnung Vermögenshaushalt - Einzelpläne
 Gemeinde 1 Stadt Todtnau
 Einzelplan 5 Gesundheit, Sport, Erholung
 Abschnitt 58 Park- und Gartenanlagen
 U-Abschnitt 5810 Kinderspielplätze und Bolzplätze

Haushaltsstelle	Reste vom Vorjahr (K)=Kassenreste (H)=Haushaltsreste EUR	Soll --= Einnahmen = Ausgaben ./.= Haushaltsreste vom Vorjahr (H) + neue Haushalts- reste (H) EUR	Ist EUR	Neue Reste (K)=Kassenreste (H)=Haushaltsreste EUR	Planvergleich		
					Haushaltsansatz EUR	Soll (Spalte 3) mehr(+) weniger (-) als Ansatz Spalte (6) EUR	zulässige Mehrausgaben Üpl./Apl. bewilligte oder nach § 18 GemHVO EUR
1	2	3	4	5	6	7	8
Einn.	(K)	12.326,00	12.326,00	(K)			
	(H)			(H)		12.326,00	
Ausg.	951,62(K)	21.770,60	22.722,22	(K)			
	(H)			(H)		21.770,60	
AB +/-	-951,62(K)	-9.444,60	-10.396,22	(K)			
58	(H)			(H)		-9.444,60	

Haushaltsstelle	Reste vom Vorjahr (K)=Kassenreste (H)=Haushaltsreste EUR	Soll $\overset{= \text{Einnahmen}}{-} = \text{Ausgaben}$./i. Haushaltsreste vom Vorjahr (H) + neue Haushalts- reste (H) EUR	Ist EUR	Neue Reste (K)=Kassenreste (H)=Haushaltsreste EUR	Planvergleich		
					Haushaltsansatz EUR	Soll (Spalte 3) mehr(+) weniger (-) als Ansatz Spalte (6) EUR	zulässige Mehrausgaben Üpl./Apl. bewilligte oder nach § 18 GemHVO EUR
1	2	3	4	5	6	7	8
Einn.	E i n n a h m e n (K) (H)			(K) (H)		- - - - -	
.9400	A u s g a b e n Einbau einer Dusche in WC-Anlage (K) (H)	11.461,45	9.239,65	2.221,80(K) (H)	1.600,00	9.861,45	
Ausg.	(K) (H)	11.461,45	9.239,65	2.221,80(K) (H)	1.600,00	9.861,45	
UAB +/- 5900	(K) (H)	-11.461,45	-9.239,65	-2.221,80(K) (H)	-1.600,00	-9.861,45	
Einn.	(K) (H)			(K) (H)		- - - - -	
Ausg.	(K) (H)	11.461,45	9.239,65	2.221,80(K) (H)	1.600,00	9.861,45	
AB +/- 59	(K) (H)	-11.461,45	-9.239,65	-2.221,80(K) (H)	-1.600,00	-9.861,45	

Haushaltsrechnung Vermögenshaushalt - Einzelpläne
 Gemeinde 1 Stadt Todtnau
 Einzelplan 5 Gesundheit, Sport, Erholung
 Abschnitt 59 Sonstige Erholungseinrichtungen
 U-Abschnitt 5900 Campingplatz Aftersteg

Seite : 261
 HH.-Jahr: 2011

Haushaltsstelle	Reste vom Vorjahr (K)=Kassenreste (H)=Haushaltsreste EUR	Soll = Einnahmen = Ausgaben /. Haushaltsreste vom Vorjahr (H) + neue Haushalts- reste (H) EUR	Ist EUR	Neue Reste (K)=Kassenreste (H)=Haushaltsreste EUR	Planvergleich		
					Haushaltsansatz EUR	Soll (Spalte 3) mehr(+) weniger (-) als Ansatz Spalte (6) EUR	zulässige Mehrausgaben Üpl./Apl. bewilligte oder nach § 18 GemHVO EUR
1	2	3	4	5	6	7	8
Einn.	(K) (H)	12.326,00	12.326,00	(K) (H)		12.326,00	
Ausg.	951,62(K) (H)	35.232,05	33.961,87	2.221,80(K) (H)	1.600,00	33.632,05	
EP +/- 5	-951,62(K) (H)	-22.906,05	-21.635,87	-2.221,80(K) (H)	-1.600,00	-21.306,05	

Haushaltsrechnung Vermögenshaushalt - Einzelpläne

Gemeinde 1 Stadt Todtnau
 Einzelplan 6 Bau- und Wohnungswesen, Verkehr
 Abschnitt 61 Städteplanung, Vermessung, Bauordnung
 U-Abschnitt 6150 Sanierungs- und Entwicklungsmaßnahmen nach dem Baugesetzbuch

Haushaltsstelle	Reste vom Vorjahr (K)=Kassenreste (H)=Haushaltsreste EUR	Soll $\overset{= \text{Einnahmen}}{-} = \text{Ausgaben}$./i. Haushaltsreste vom Vorjahr (H) + neue Haushaltsreste (H) EUR	Ist EUR	Neue Reste (K)=Kassenreste (H)=Haushaltsreste EUR	Planvergleich		
					Haushaltsansatz EUR	Soll (Spalte 3) mehr(+) weniger (-) als Ansatz Spalte (6) EUR	zulässige Mehrausgaben Üpl./Apl. bewilligte oder nach § 18 GemHVO EUR
1	2	3	4	5	6	7	8
.3400	E i n n a h m e n Erlös aus dem Verkauf von Grundstücken (K) (H)			(K) (H)	40.000,00	-40.000,00	
.3610	Zuschuss vom Land (K) 320.000,00(H)	32.095,60	101.795,60	(K) 250.300,00(H)	375.000,00	-342.904,40	
.3650	Zuschüsse von öffentl. Unternehmen (K) (H)	36.820,00	36.820,00	(K) (H)		36.820,00	
Einn.	(K) 320.000,00(H)	68.915,60	138.615,60	(K) 250.300,00(H)	415.000,00	-382.904,40 36.820,00	
.9500	A u s g a b e n Stadtsanierung "Stadtmitte-Süd" (K) 580.000,00(H)	"Stadtmitte-Süd" -3.505,74	65.694,26	(K) 510.800,00(H)	250.000,00	-253.505,74	
.9510	Stadtsanierung (K) (H)	"Stadtmitte III"		(K) (H)	325.000,00	-325.000,00	
.9520	Landesprogramm (K) (H)	"Flächen gewinnen..." 43.506,40	43.506,40	(K) (H)		43.506,40	

Haushaltsrechnung Vermögenshaushalt - Einzelpläne
 Gemeinde 1 Stadt Todtnau
 Einzelplan 6 Bau- und Wohnungswesen, Verkehr
 Abschnitt 61 Städteplanung, Vermessung, Bauordnung
 U-Abschnitt 6150 Sanierungs- und Entwicklungsmaßnahmen nach dem Baugesetzbuch

Haushaltsstelle	Reste vom Vorjahr (K)=Kassenreste (H)=Haushaltsreste EUR	Soll ... = Einnahmen = Ausgaben .i. Haushaltsreste vom Vorjahr (H) + neue Haushalts- reste (H) EUR	Ist EUR	Neue Reste (K)=Kassenreste (H)=Haushaltsreste EUR	Planvergleich		
					Haushaltsansatz EUR	Soll (Spalte 3) mehr(+) weniger (-) als Ansatz Spalte (6) EUR	zulässige Mehrausgaben Üpl./Apl. bewilligte oder nach § 18 GemHVO EUR
1	2	3	4	5	6	7	8
Ausg.	(K) 580.000,00(H)	40.000,66	109.200,66	(K) 510.800,00(H)	575.000,00	-578.505,74 43.506,40	
UAB +/- 6150	(K) -260.000,00(H)	28.914,94	29.414,94	(K) -260.500,00(H)	-160.000,00	195.601,34 -6.686,40	
Einn.	(K) 320.000,00(H)	68.915,60	138.615,60	(K) 250.300,00(H)	415.000,00	-382.904,40 36.820,00	
Ausg.	(K) 580.000,00(H)	40.000,66	109.200,66	(K) 510.800,00(H)	575.000,00	-578.505,74 43.506,40	
AB +/- 61	(K) -260.000,00(H)	28.914,94	29.414,94	(K) -260.500,00(H)	-160.000,00	195.601,34 -6.686,40	

Haushaltsstelle	Reste vom Vorjahr (K)=Kassenreste (H)=Haushaltsreste	Soll $\overset{= \text{Einnahmen}}{\underset{= \text{Ausgaben}}{\text{./.}}}$ Haushaltsreste vom Vorjahr (H) + neue Haushaltsreste (H)	Ist	Neue Reste (K)=Kassenreste (H)=Haushaltsreste	Planvergleich		
					Haushaltsansatz	Soll (Spalte 3) mehr(+) weniger (-) als Ansatz Spalte (6)	zulässige Mehrausgaben Üpl./Apl. bewilligte oder nach § 18 GemHVO
	EUR	EUR	EUR	EUR	EUR	EUR	EUR
1	2	3	4	5	6	7	8
.3400	Einnahmen Erlöse aus Verkauf unbeb.Grundstücke (K) 6.935,00 (H)	6.935,00	6.935,00	(K) (H)		6.935,00	
.3500	Erschließungsbeiträge 36.649,00(K) 100.000,00(H)		19.550,00	17.099,00(K) 100.000,00(H)	3.000,00	-3.000,00	
.3610	Zuweisung vom Land (K) 145.534,00 (H)	145.534,00	145.534,00	(K) (H)		145.534,00	
.3612	Zuschuss aus dem Ausgleichstock (K) 500.000,00 438.000,00(H)	500.000,00	250.000,00	(K) 688.000,00(H)	878.000,00	-378.000,00	
Einn.	36.649,00(K) 538.000,00(H)	652.469,00	422.019,00	17.099,00(K) 788.000,00(H)	881.000,00	-381.000,00 152.469,00	
.9501	Ausgaben Sanierung der Carl-Otto-Keller-Straße 350,00(K) (H)			350,00(K) (H)		- - - - -	
.9514	Ausbau Freiburger Straße i.Z. Stadtsan. (K) 63.343,34 (H)	63.343,34	63.343,34	(K) (H)		63.343,34	
.9515	Ausbau Franz-Dietsche-Str. i.Z. Stadtsan (K) 98.514,65 (H)	98.514,65	97.174,65	1.340,00(K) (H)		98.514,65	
.9516	Ausbau Schwarzwaldstraße i.Z. Stadtsan. (K) 277.108,26 (H)	277.108,26	277.108,26	(K) (H)		277.108,26	

Haushaltsstelle	Reste vom Vorjahr (K)=Kassenreste (H)=Haushaltsreste EUR	Soll --= Einnahmen = Ausgaben ./= Haushaltsreste vom Vorjahr (H) + neue Haushalts- reste (H) EUR	Ist EUR	Neue Reste (K)=Kassenreste (H)=Haushaltsreste EUR	Planvergleich		
					Haushaltsansatz EUR	Soll (Spalte 3) mehr(+) weniger (-) als Ansatz Spalte (6) EUR	zulässige Mehrausgaben Üpl./Apl. bewilligte oder nach § 18 GemHVO EUR
1	2	3	4	5	6	7	8
.9520	Ausbau Nesslerstraße 200,00(K) (H)			200,00(K) (H)		- - - - -	
.9540	Ausbau Kurhausstraße (K) (H)	1.312,39	1.312,39	(K) (H)		1.312,39	
.9541	Ausbau Radschertstraße Bereich Hochbeh. (K) (H)	1.178,65	1.178,65	(K) (H)		1.178,65	
.9542	Ausbau Büreten (K) (H)	2.651,96	2.651,96	(K) (H)		2.651,96	
.9543	Ausbau Hornweg / Rosenweg (K) (H)	2.866,16	2.866,16	(K) (H)		2.866,16	
.9545	Ausbau Schwimmbadweg 1.500,00(K) 16.700,00(H)	-14.932,03	3.267,97	(K) (H)		-14.932,03	
.9547	Ausbau Belchenweg -4.182,96(K) (H)	-1.212,98	-1.212,98	-4.182,96(K) (H)		-1.212,98	
.9548	Ausbau Obere Kresselstraße 250,00(K) (H)			250,00(K) (H)		- - - - -	
.9549	Adler-Brücke Muggenbrunn (K) 30.000,00(H)	-14.834,56	15.165,44	(K) (H)		-14.834,56	

Haushaltsstelle	Reste vom Vorjahr (K)=Kassenreste (H)=Haushaltsreste EUR	Soll <small>= Einnahmen</small> <small>= Ausgaben</small> ./. Haushaltsreste vom Vorjahr (H) + neue Haushalts- reste (H) EUR	Ist EUR	Neue Reste (K)=Kassenreste (H)=Haushaltsreste EUR	Planvergleich		
					Haushaltsansatz EUR	Soll (Spalte 3) mehr(+) weniger (-) als Ansatz Spalte (6) EUR	zulässige Mehrausgaben Üpl./Apl. bewilligte oder nach § 18 GemHVO EUR
1	2	3	4	5	6	7	8
.9550	Mühle-Brücke Muggenbrunn (K) -29.831,25 30.000,00(H)		168,75	(K) (H)		-29.831,25	
.9552	Zufahrt Holzschlag Muggenbrunn (K) 3.903,84 53.100,00(H)		57.003,84	(K) (H)		3.903,84	
.9553	Gehweg entlang L 126 Aftersteg 3.607,74(K) (H)		3.607,74	(K) (H)		- - - - -	
.9554	Ausbau Talstraße Aftersteg (K) -11,95 415.700,00(H)		348.531,02	31.457,03(K) 35.700,00(H)		-11,95	
.9555	Ausbau Hasbachstraße Aftersteg (K) 464.389,06 (H)			3.389,06(K) 461.000,00(H)	465.000,00	-610,94	
.9556	Ausbau Dorfstraße Herrenschwand (K) 2.869,57 (H)		2.869,57	(K) (H)	131.000,00	-128.130,43	
.9558	Ausbau Ennerbachstraße (5.FA) 1.300,00(K) 53.000,00(H)	-14.456,75	28.543,25	1.300,00(K) 10.000,00(H)		-14.456,75	
.9559	Ausbau Kreuzmattstraße 240,00(K) (H)	9.429,17	9.429,17	240,00(K) (H)		9.429,17	
.9561	Ausbau Gisibodenstraße Geschwend (K) 5.465,84 (H)		5.465,84	(K) (H)	210.000,00	-204.534,16	

Haushaltsstelle	Reste vom Vorjahr (K)=Kassenreste (H)=Haushaltsreste EUR	Soll = Einnahmen = Ausgaben ./i. Haushaltsreste vom Vorjahr (H) + neue Haushalts- reste (H) EUR	Ist EUR	Neue Reste (K)=Kassenreste (H)=Haushaltsreste EUR	Planvergleich		
					Haushaltsansatz EUR	Soll (Spalte 3) mehr(+) weniger (-) als Ansatz Spalte (6) EUR	zulässige Mehrausgaben Üpl./Apl. bewilligte oder nach § 18 GemHVO EUR
1	2	3	4	5	6	7	8
.9562	Sanierung Althüttebrücke Geschwend (K) (H)			(K) (H)	45.000,00	-45.000,00	
.9563	Ausbau Am Dachrain Aftersteg (K) (H)	124.900,89		900,89(K) 124.000,00(H)	125.000,00	-99,11	
.9564	Ausbau Hohfelsstraße Muggenbrunn (K) (H)			(K) (H)	20.000,00	-20.000,00	
.9566	Ausbau Kapellenstraße Brandenburg (K) (H)	2.391,30	2.391,30	(K) (H)		2.391,30	
.9567	Ausbau Waldstraße Brandenburg (K) (H)	5.329,19	5.329,19	(K) (H)		5.329,19	
.9568	Ausbau Rotwiesenweg Brandenburg (K) (H)	1.571,43	1.571,43	(K) (H)		1.571,43	
.9569	Ausbau Gehweg Brandenburg (K) (H)	3.074,53	3.074,53	(K) (H)		3.074,53	
.9570	Ausbau Gehweg Fahl (K) (H)	1.298,14	1.298,14	(K) (H)		1.298,14	

Haushaltsrechnung **Vermögenshaushalt - Einzelpläne**
 Gemeinde **1 Stadt Todtnau**
 Einzelplan **6 Bau- und Wohnungswesen, Verkehr**
 Abschnitt **63 Straßen, Wege, Plätze und Brücken**
 U-Abschnitt **6300 Gemeindestraßen, Wege, Plätze und Brücken**

Seite : 268
 HH.-Jahr: 2011

Haushaltsstelle	Reste vom Vorjahr (K)=Kassenreste (H)=Haushaltsreste EUR	Soll --= Einnahmen = Ausgaben ./i. Haushaltsreste vom Vorjahr (H) + neue Haushalts- reste (H) EUR	Ist EUR	Neue Reste (K)=Kassenreste (H)=Haushaltsreste EUR	Planvergleich		
					Haushaltsansatz EUR	Soll (Spalte 3) mehr(+) weniger (-) als Ansatz Spalte (6) EUR	zulässige Mehrausgaben Üpl./Apl. bewilligte oder nach § 18 GemHVO EUR
1	2	3	4	5	6	7	8
Ausg.	3.264,78(K) 598.500,00(H)	996.318,85	932.139,61	35.244,02(K) 630.700,00(H)	996.000,00	-473.654,16 473.973,01	
UAB +/- 6300	33.384,22(K) -60.500,00(H)	-343.849,85	-510.120,61	-18.145,02(K) 157.300,00(H)	-115.000,00	92.654,16 -321.504,01	
Einn.	36.649,00(K) 538.000,00(H)	652.469,00	422.019,00	17.099,00(K) 788.000,00(H)	881.000,00	-381.000,00 152.469,00	
Ausg.	3.264,78(K) 598.500,00(H)	996.318,85	932.139,61	35.244,02(K) 630.700,00(H)	996.000,00	-473.654,16 473.973,01	
AB +/- 63	33.384,22(K) -60.500,00(H)	-343.849,85	-510.120,61	-18.145,02(K) 157.300,00(H)	-115.000,00	92.654,16 -321.504,01	

Haushaltsstelle	Reste vom Vorjahr (K)=Kassenreste (H)=Haushaltsreste EUR	Soll = Einnahmen = Ausgaben ./i. Haushaltsreste vom Vorjahr (H) + neue Haushalts- reste (H) EUR	Ist EUR	Neue Reste (K)=Kassenreste (H)=Haushaltsreste EUR	Planvergleich		
					Haushaltsansatz EUR	Soll (Spalte 3) mehr(+) weniger (-) als Ansatz Spalte (6) EUR	zulässige Mehrausgaben Üpl./Apl. bewilligte oder nach § 18 GemHVO EUR
1	2	3	4	5	6	7	8
Einn.	E i n n a h m e n (K) (H)			(K) (H)		- - - - -	
.9600	A u s g a b e n Erweiterung der Straßenbeleuchtung (K) (H)	60.160,32	60.160,32	(K) (H)		60.160,32	
Ausg.	(K) (H)	60.160,32	60.160,32	(K) (H)		60.160,32	
UAB +/- 6700	(K) (H)	-60.160,32	-60.160,32	(K) (H)		-60.160,32	
Einn.	(K) (H)			(K) (H)		- - - - -	
Ausg.	(K) (H)	60.160,32	60.160,32	(K) (H)		60.160,32	
AB +/- 67	(K) (H)	-60.160,32	-60.160,32	(K) (H)		-60.160,32	

Haushaltsrechnung **Vermögenshaushalt - Einzelpläne**
 Gemeinde **1 Stadt Todtnau**
 Einzelplan **6 Bau- und Wohnungswesen, Verkehr**
 Abschnitt **67 Straßenbeleuchtung und -reinigung**
 U-Abschnitt **6700 Straßenbeleuchtung**

Seite : 270
HH.-Jahr: 2011

Haushaltsstelle	Reste vom Vorjahr (K)=Kassenreste (H)=Haushaltsreste EUR	Soll --= Einnahmen = Ausgaben ./i. Haushaltsreste vom Vorjahr (H) + neue Haushalts- reste (H) EUR	Ist EUR	Neue Reste (K)=Kassenreste (H)=Haushaltsreste EUR	Planvergleich		
					Haushaltsansatz EUR	Soll (Spalte 3) mehr(+) weniger (-) als Ansatz Spalte (6) EUR	zulässige Mehrausgaben Üpl./Apl. bewilligte oder nach § 18 GemHVO EUR
1	2	3	4	5	6	7	8
Einn.	36.649,00(K) 858.000,00(H)	721.384,60	560.634,60	17.099,00(K) 1.038.300,00(H)	1.296.000,00	-763.904,40 189.289,00	
Ausg.	3.264,78(K) 1.178.500,00(H)	1.096.479,83	1.101.500,59	35.244,02(K) 1.141.500,00(H)	1.571.000,00	-1.052.159,90 577.639,73	
EP +/-	33.384,22(K) -320.500,00(H)	-375.095,23	-540.865,99	-18.145,02(K) -103.200,00(H)	-275.000,00	288.255,50 -388.350,73	
6							

Haushaltsstelle	Reste vom Vorjahr (K)=Kassenreste (H)=Haushaltsreste EUR	Soll = Einnahmen = Ausgaben .J. Haushaltsreste vom Vorjahr (H) + neue Haushalts- reste (H) EUR	Ist EUR	Neue Reste (K)=Kassenreste (H)=Haushaltsreste EUR	Planvergleich		
					Haushaltsansatz EUR	Soll (Spalte 3) mehr(+) weniger (-) als Ansatz Spalte (6) EUR	zulässige Mehrausgaben Üpl./Apl. bewilligte oder nach § 18 GemHVO EUR
1	2	3	4	5	6	7	8
.3500	E i n n a h m e n Abwasserbeiträge 34.618,02(K) (H)			34.618,02(K) (H)	50.000,00	-50.000,00	
.3501	Baukostenzuschüsse f. Hausanschlüsse 2.315,62(K) (H)			2.315,62(K) (H)		- - - - -	
.3610	Beihilfen des Landes (K) 26.900,00(H)	37.010,00	52.410,00	(K) 11.500,00(H)	83.000,00	-45.990,00	
Einn.	36.933,64(K) 26.900,00(H)	37.010,00	52.410,00	36.933,64(K) 11.500,00(H)	133.000,00	-95.990,00	
.9500	A u s g a b e n Kanalisation Todtnau (RW-Rückhalteb.) (K) 307.400,00(H)	-194.567,95	112.832,05	(K) (H)		-194.567,95	
.9501	Messeinrichtung Herrenschwand (K) (H)	4.877,81	4.877,81	(K) (H)		4.877,81	
.9502	Kanalisation Schlechtnau (K) (H)	6.590,82	6.590,82	(K) (H)		6.590,82	
.9510	Kanalisation Ennerbachstraße (4.FA) 16.983,64(K) (H)	3.576,75	19.310,39	1.250,00(K) (H)		3.576,75	
.9530	Abwassersammler Todtnau - Schlechtnau (K) (H)	241.943,21	11.843,21	(K) 230.100,00(H)	242.000,00	-56,79	

Haushaltsrechnung **Vermögenshaushalt - Einzelpläne**
 Gemeinde **1 Stadt Todtnau**
 Einzelplan **7 Öffentliche Einrichtungen, Wirtschaftsförderung**
 Abschnitt **70 Abwasserbeseitigung**
 U-Abschnitt **7010 Abwasserkanäle**

Seite : 272
 HH.-Jahr: 2011

Haushaltsstelle	Reste vom Vorjahr (K)=Kassenreste (H)=Haushaltsreste EUR	Soll $\overset{= \text{Einnahmen}}{-} = \text{Ausgaben}$./i. Haushaltsreste vom Vorjahr (H) + neue Haushalts- reste (H) EUR	Ist EUR	Neue Reste (K)=Kassenreste (H)=Haushaltsreste EUR	Planvergleich		
					Haushaltsansatz EUR	Soll (Spalte 3) mehr(+) weniger (-) als Ansatz Spalte (6) EUR	zulässige Mehrausgaben Üpl./Apl. bewilligte oder nach § 18 GemHVO EUR
1	2	3	4	5	6	7	8
.9532	Anschl.Geschw./ (K) (H)	Präg an KLA Schl 24,83	24,83	(K) (H)		24,83	
.9554	Kanalisation Talstraße Aftersteg (K) (H)	234.541,45	234.541,45	(K) (H)	150.000,00	84.541,45	
.9559	Kanalisation im -116,47(K) (H)	Stadtt. Präg (2. BA)		-116,47(K) (H)		- - - - -	
Ausg.	16.867,17(K) 307.400,00(H)	296.986,92	390.020,56	1.133,53(K) 230.100,00(H)	392.000,00	-194.624,74 99.611,66	
UAB +/- 7010	20.066,47(K) -280.500,00(H)	-259.976,92	-337.610,56	35.800,11(K) -218.600,00(H)	-259.000,00	98.634,74 -99.611,66	

Haushaltsstelle	Reste vom Vorjahr (K)=Kassenreste (H)=Haushaltsreste EUR	Soll = Einnahmen = Ausgaben /. Haushaltsreste vom Vorjahr (H) + neue Haushalts- reste (H) EUR	Ist EUR	Neue Reste (K)=Kassenreste (H)=Haushaltsreste EUR	Planvergleich		
					Haushaltsansatz EUR	Soll (Spalte 3) mehr(+) weniger (-) als Ansatz Spalte (6) EUR	zulässige Mehrausgaben Üpl./Apl. bewilligte oder nach § 18 GemHVO EUR
1	2	3	4	5	6	7	8
.3610	E i n n a h m e n Zuschuss vom Land (K) 234.000,00 (H)	234.000,00	131.800,00	(K) 102.200,00(H)	234.000,00	- - - - -	
.3620	Zuschuss v. Gemeinden u. Gemeindeverb. (K) 91.600,00 (H)	91.600,00	91.600,00	(K) (H)	91.600,00	- - - - -	
Einn.	(K) 325.600,00 (H)	325.600,00	223.400,00	(K) 102.200,00(H)	325.600,00	- - - - -	
.9400	A u s g a b e n Kläranlage Todtnau (K) 556.779,38 (H)	556.779,38	224.379,38	(K) 332.400,00(H)	556.800,00	-20,62	
Ausg.	(K) 556.779,38 (H)	556.779,38	224.379,38	(K) 332.400,00(H)	556.800,00	-20,62	
UAB +/- 7020	(K) -231.179,38 (H)	-231.179,38	-979,38	(K) -230.200,00(H)	-231.200,00	20,62	
Einn.	36.933,64(K) 26.900,00(H)	362.610,00	275.810,00	36.933,64(K) 113.700,00(H)	458.600,00	-95.990,00	
Ausg.	16.867,17(K) 307.400,00(H)	853.766,30	614.399,94	1.133,53(K) 562.500,00(H)	948.800,00	-194.645,36 99.611,66	
AB +/- 70	20.066,47(K) -280.500,00(H)	-491.156,30	-338.589,94	35.800,11(K) -448.800,00(H)	-490.200,00	98.655,36 -99.611,66	

Haushaltsstelle	Reste vom Vorjahr (K)=Kassenreste (H)=Haushaltsreste EUR	Soll $\overset{= \text{Einnahmen}}{=} \text{Ausgaben}$./i. Haushaltsreste vom Vorjahr (H) + neue Haushaltsreste (H) EUR	Ist EUR	Neue Reste (K)=Kassenreste (H)=Haushaltsreste EUR	Planvergleich		
					Haushaltsansatz EUR	Soll (Spalte 3) mehr(+) weniger (-) als Ansatz Spalte (6) EUR	zulässige Mehrausgaben Üpl./Apl. bewilligte oder nach § 18 GemHVO EUR
1	2	3	4	5	6	7	8
.3660	E i n n a h m e n Zuschuss v. sonst. öffentl. Sonderrechnung (K) 678,30 (H)	678,30	678,30	(K) (H)		678,30	
Einn.	(K) (H)	678,30	678,30	(K) (H)		678,30	
.9600	A u s g a b e n Gedenkstein für Urnenfeld (K) 1.356,60 (H)	1.356,60	1.356,60	(K) (H)		1.356,60	
Ausg.	(K) (H)	1.356,60	1.356,60	(K) (H)		1.356,60	
UAB +/- 7500	(K) (H)	-678,30	-678,30	(K) (H)		-678,30	
Einn.	(K) (H)	678,30	678,30	(K) (H)		678,30	
Ausg.	(K) (H)	1.356,60	1.356,60	(K) (H)		1.356,60	
AB +/- 75	(K) (H)	-678,30	-678,30	(K) (H)		-678,30	

Haushaltsrechnung Vermögenshaushalt - Einzelpläne
 Gemeinde 1 Stadt Todtnau
 Einzelplan 7 Öffentliche Einrichtungen, Wirtschaftsförderung
 Abschnitt 76 Sonstige Öffentliche Einrichtungen
 U-Abschnitt 7670 Gemeindesaal Geschwend

Seite : 275
 HH.-Jahr: 2011

Haushaltsstelle	Reste vom Vorjahr (K)=Kassenreste (H)=Haushaltsreste EUR	Soll $\overset{= \text{Einnahmen}}{=} \text{Ausgaben}$./i. Haushaltsreste vom Vorjahr (H) + neue Haushalts- reste (H) EUR	Ist EUR	Neue Reste (K)=Kassenreste (H)=Haushaltsreste EUR	Planvergleich		
					Haushaltsansatz EUR	Soll (Spalte 3) mehr(+) weniger (-) als Ansatz Spalte (6) EUR	zulässige Mehrausgaben Üpl./Apl. bewilligte oder nach § 18 GemHVO EUR
1	2	3	4	5	6	7	8
.3670	E i n n a h m e n Spenden v. privaten Unternehmen (K) 1.475,36 (H)	1.475,36	1.475,36	(K) (H)		1.475,36	
.3680	Spenden von Sonstigen (K) 1.619,39 (H)	1.619,39	1.619,39	(K) (H)	3.000,00	-1.380,61	
Einn.	(K) 3.094,75 (H)	3.094,75	3.094,75	(K) (H)	3.000,00	-1.380,61 1.475,36	
.9350	A u s g a b e n Anschaffung von bewegl. Vermögen (K) 2.119,39 (H)	2.119,39	2.119,39	(K) (H)	3.000,00	-880,61	
.9400	Einbauschrank für Elsberghalle (K) 2.279,64 (H)	2.279,64	1.475,36	804,28(K) (H)		2.279,64	
Ausg.	(K) 4.399,03 (H)	4.399,03	3.594,75	804,28(K) (H)	3.000,00	-880,61 2.279,64	
UAB +/- 7670	(K) -1.304,28 (H)	-1.304,28	-500,00	-804,28(K) (H)		-500,00 -804,28	

Haushaltsrechnung **Vermögenshaushalt - Einzelpläne**
 Gemeinde **1 Stadt Todtnau**
 Einzelplan **7 Öffentliche Einrichtungen, Wirtschaftsförderung**
 Abschnitt **76 Sonstige Öffentliche Einrichtungen**
 U-Abschnitt **7670 Gemeindesaal Geschwend**

Seite : 276
HH.-Jahr: 2011

Haushaltsstelle	Reste vom Vorjahr (K)=Kassenreste (H)=Haushaltsreste EUR	Soll <small>== Einnahmen = Ausgaben</small> ./i. Haushaltsreste vom Vorjahr (H) + neue Haushalts- reste (H) EUR	Ist EUR	Neue Reste (K)=Kassenreste (H)=Haushaltsreste EUR	Planvergleich		
					Haushaltsansatz EUR	Soll (Spalte 3) mehr(+) weniger (-) als Ansatz Spalte (6) EUR	zulässige Mehrausgaben Üpl./Apl. bewilligte oder nach § 18 GemHVO EUR
1	2	3	4	5	6	7	8
Einn.	(K)	3.094,75	3.094,75	(K)	3.000,00	-1.380,61	
	(H)			(H)		1.475,36	
Ausg.	(K)	4.399,03	3.594,75	804,28(K)	3.000,00	-880,61	
	(H)			(H)		2.279,64	
AB +/-	(K)	-1.304,28	-500,00	-804,28(K)		-500,00	
76	(H)			(H)		-804,28	

Haushaltsstelle	Reste vom Vorjahr (K)=Kassenreste (H)=Haushaltsreste EUR	Soll = Einnahmen = Ausgaben .J. Haushaltsreste vom Vorjahr (H) + neue Haushalts- reste (H) EUR	Ist EUR	Neue Reste (K)=Kassenreste (H)=Haushaltsreste EUR	Planvergleich		
					Haushaltsansatz EUR	Soll (Spalte 3) mehr(+) weniger (-) als Ansatz Spalte (6) EUR	zulässige Mehrausgaben Üpl./Apl. bewilligte oder nach § 18 GemHVO EUR
1	2	3	4	5	6	7	8
.3450	E i n n a h m e n Veräußerung von (K) (H)	bewegl. Vermögen 8.300,00	8.300,00	(K) (H)		8.300,00	
Einn.	(K) (H)	8.300,00	8.300,00	(K) (H)		8.300,00	
.9350	A u s g a b e n Anschaffung von 12.626,50(K) (H)	bewegl. Vermögen 109.766,51	97.662,43	24.730,58(K) (H)	103.000,00	6.766,51	
.9400	Neubau Bauhof Todtnau (K) (H)			(K) (H)	25.000,00	-25.000,00	
Ausg.	12.626,50(K) (H)	109.766,51	97.662,43	24.730,58(K) (H)	128.000,00	-25.000,00 6.766,51	
UAB +/- 7710	-12.626,50(K) (H)	-101.466,51	-89.362,43	-24.730,58(K) (H)	-128.000,00	25.000,00 1.533,49	
Einn.	(K) (H)	8.300,00	8.300,00	(K) (H)		8.300,00	
Ausg.	12.626,50(K) (H)	109.766,51	97.662,43	24.730,58(K) (H)	128.000,00	-25.000,00 6.766,51	
AB +/- 77	-12.626,50(K) (H)	-101.466,51	-89.362,43	-24.730,58(K) (H)	-128.000,00	25.000,00 1.533,49	

Haushaltsrechnung **Vermögenshaushalt - Einzelpläne**
 Gemeinde **1 Stadt Todtnau**
 Einzelplan **7 Öffentliche Einrichtungen, Wirtschaftsförderung**
 Abschnitt **79 Förderung von Wirtschaft und Verkehr**
 U-Abschnitt **7920 Verkehrsförderung -Omnibusbahnhof-**

Seite : 278
 HH.-Jahr: 2011

Haushaltsstelle	Reste vom Vorjahr (K)=Kassenreste (H)=Haushaltsreste EUR	Soll $\overset{= \text{Einnahmen}}{\underset{= \text{Ausgaben}}{\dots}}$./ . Haushaltsreste vom Vorjahr (H) + neue Haushalts- reste (H) EUR	Ist EUR	Neue Reste (K)=Kassenreste (H)=Haushaltsreste EUR	Planvergleich		
					Haushaltsansatz EUR	Soll (Spalte 3) mehr(+) weniger (-) als Ansatz Spalte (6) EUR	zulässige Mehrausgaben Üpl./Apl. bewilligte oder nach § 18 GemHVO EUR
1	2	3	4	5	6	7	8
Einn.	E i n n a h m e n (K) (H)			(K) (H)		- - - - -	
.9450	A u s g a b e n Buswartehäuschen Herrenschwand 1.034,30(K) (H)		1.034,30	(K) (H)		- - - - -	
Ausg.	1.034,30(K) (H)		1.034,30	(K) (H)		- - - - -	
UAB +/- 7920	-1.034,30(K) (H)		-1.034,30	(K) (H)			

Haushaltsstelle	Reste vom Vorjahr (K)=Kassenreste (H)=Haushaltsreste EUR	Soll --= Einnahmen = Ausgaben ./. Haushaltsreste vom Vorjahr (H) + neue Haushalts- reste (H) EUR	Ist EUR	Neue Reste (K)=Kassenreste (H)=Haushaltsreste EUR	Planvergleich		
					Haushaltsansatz EUR	Soll (Spalte 3) mehr(+) weniger (-) als Ansatz Spalte (6) EUR	zulässige Mehrausgaben Üpl./Apl. bewilligte oder nach § 18 GemHVO EUR
1	2	3	4	5	6	7	8
Einn.	E i n n a h m e n (K) (H)			(K) (H)		- - - - -	
.9300	A u s g a b e n Kapitalanteile Alpin Center GmbH (K) (H)	120.000,00	120.000,00	(K) (H)		120.000,00	
Ausg.	(K) (H)	120.000,00	120.000,00	(K) (H)		120.000,00	
UAB +/- 7930	(K) (H)	-120.000,00	-120.000,00	(K) (H)		-120.000,00	
Einn.	(K) (H)			(K) (H)		- - - - -	
Ausg.	1.034,30(K) (H)	120.000,00	121.034,30	(K) (H)		120.000,00	
AB +/- 79	-1.034,30(K) (H)	-120.000,00	-121.034,30	(K) (H)		-120.000,00	

Haushaltsrechnung **Vermögenshaushalt - Einzelpläne**
 Gemeinde **1 Stadt Todtnau**
 Einzelplan **7 Öffentliche Einrichtungen, Wirtschaftsförderung**
 Abschnitt **79 Förderung von Wirtschaft und Verkehr**
 U-Abschnitt **7930 Sonstige Verkehrsförderung**

Seite : 280
HH.-Jahr: 2011

Haushaltsstelle	Reste vom Vorjahr (K)=Kassenreste (H)=Haushaltsreste	Soll <small>= Einnahmen = Ausgaben</small> ./i. Haushaltsreste vom Vorjahr (H) + neue Haushalts- reste (H)	Ist	Neue Reste (K)=Kassenreste (H)=Haushaltsreste	Planvergleich		
					Haushaltsansatz	Soll (Spalte 3) mehr(+) weniger (-) als Ansatz Spalte (6)	zulässige Mehrausgaben Üpl./Apl. bewilligte oder nach § 18 GemHVO
	EUR	EUR	EUR	EUR	EUR	EUR	EUR
1	2	3	4	5	6	7	8
Einn.	36.933,64(K) 26.900,00(H)	374.683,05	287.883,05	36.933,64(K) 113.700,00(H)	461.600,00	-97.370,61 10.453,66	
Ausg.	30.527,97(K) 307.400,00(H)	1.089.288,44	838.048,02	26.668,39(K) 562.500,00(H)	1.079.800,00	-220.525,97 230.014,41	
EP +/-	6.405,67(K) -280.500,00(H)	-714.605,39	-550.164,97	10.265,25(K) -448.800,00(H)	-618.200,00	123.155,36 -219.560,75	
7							

Haushaltsstelle	Reste vom Vorjahr (K)=Kassenreste (H)=Haushaltsreste EUR	Soll = Einnahmen = Ausgaben .i. Haushaltsreste vom Vorjahr (H) + neue Haushalts- reste (H) EUR	Ist EUR	Neue Reste (K)=Kassenreste (H)=Haushaltsreste EUR	Planvergleich		
					Haushaltsansatz EUR	Soll (Spalte 3) mehr(+) weniger (-) als Ansatz Spalte (6) EUR	zulässige Mehrausgaben Üpl./Apl. bewilligte oder nach § 18 GemHVO EUR
1	2	3	4	5	6	7	8
Einn.	E i n n a h m e n (K) (H)			(K) (H)		- - - - -	
.9300	A u s g a b e n Erwerb von Beteiligungen (K) (H)	10,25		10,25 (K) (H)		10,25	
.9320	Kauf von Waldgrundstücken (K) (H)	905,00	905,00	(K) (H)		905,00	
.9501	Waldwegneubau im Dienstbez. Todtnau (K) (H)	7.581,00	7.581,00	(K) (H)	10.000,00	-2.419,00	
.9503	Waldwegneubau im Dienstbez. Muggenbrunn (K) (H)	11.069,41	11.069,41	(K) (H)	10.000,00	1.069,41	
.9504	Waldwegneubau im Dienstbez. Präg (K) (H)	12.339,50	12.339,50	(K) (H)	10.000,00	2.339,50	
.9505	Waldwegneubau im Dienstbez. Todtnauberg (K) (H)	11.305,50	11.305,50	(K) (H)	10.000,00	1.305,50	

Haushaltsstelle	Reste vom Vorjahr (K)=Kassenreste (H)=Haushaltsreste EUR	Soll <small>= Einnahmen</small> <small>= Ausgaben</small> ./l. Haushaltsreste vom Vorjahr (H) + neue Haushalts- reste (H) EUR	Ist EUR	Neue Reste (K)=Kassenreste (H)=Haushaltsreste EUR	Planvergleich		
					Haushaltsansatz EUR	Soll (Spalte 3) mehr(+) weniger (-) als Ansatz Spalte (6) EUR	zulässige Mehrausgaben
							Üpl./Apl. bewilligte oder nach § 18 GemHVO EUR
1	2	3	4	5	6	7	8
Ausg.	(K)	43.210,66	43.200,41	10,25(K)	40.000,00	-2.419,00	
	(H)			(H)		5.629,66	
UAB +/- 8550	(K)	-43.210,66	-43.200,41	-10,25(K)	-40.000,00	2.419,00	
	(H)			(H)		-5.629,66	
Einn.	(K)			(K)		- - - - -	
	(H)			(H)			
Ausg.	(K)	43.210,66	43.200,41	10,25(K)	40.000,00	-2.419,00	
	(H)			(H)		5.629,66	
AB +/- 85	(K)	-43.210,66	-43.200,41	-10,25(K)	-40.000,00	2.419,00	
	(H)			(H)		-5.629,66	

Haushaltsstelle	Reste vom Vorjahr (K)=Kassenreste (H)=Haushaltsreste EUR	Soll = Einnahmen = Ausgaben ./i. Haushaltsreste vom Vorjahr (H) + neue Haushalts- reste (H) EUR	Ist EUR	Neue Reste (K)=Kassenreste (H)=Haushaltsreste EUR	Planvergleich		
					Haushaltsansatz EUR	Soll (Spalte 3) mehr(+) weniger (-) als Ansatz Spalte (6) EUR	zulässige Mehrausgaben Üpl./Apl. bewilligte oder nach § 18 GemHVO EUR
1	2	3	4	5	6	7	8
	E i n n a h m e n						
.3450	Veräußerung von (K) (H)	bewegl. Vermögen 7.250,00	7.250,00	(K) (H)		7.250,00	
.3610	Zuschuss vom Land (K) 2.100,00(H)	3.976,70	6.076,70	(K) (H)		3.976,70	
.3660	Spend.v.sonst.öffentl. 1.655,77(K) (H)	Sonderrechnungen	1.655,77	(K) (H)		- - - - -	
Einn.	1.655,77(K) 2.100,00(H)	11.226,70	14.982,47	(K) (H)		11.226,70	
	A u s g a b e n						
.9350	Anschaffung von (K) (H)	bewegl. Vermögen 3.583,49	3.583,49	(K) (H)		3.583,49	
.9400	Aussichtsturm "Hasenhorn" 2.156,48(K) (H)		2.156,48	(K) (H)		- - - - -	
.9402	Sanierung Musikpavillon beim Rathaus (K) (H)	16.726,27	16.726,27	(K) (H)		16.726,27	
.9552	Einrichtung eines Wasserfallsteigs (K) (H)	282,79	282,79	(K) (H)		282,79	
.9580	Kuranlagen Muggenbrunn (K) (H)	1.097,71	1.097,71	(K) (H)		1.097,71	

Haushaltsrechnung Vermögenshaushalt - Einzelpläne

Gemeinde 1 Stadt Todtnau
 Einzelplan 8 Wirtschaftliche Unternehmen, allg. Grund- und Sondervermögen
 Abschnitt 86 Kur- und Badebetriebe
 U-Abschnitt 8600 Fremdenverkehr allgemein

Haushaltsstelle	Reste vom Vorjahr (K)=Kassenreste (H)=Haushaltsreste EUR	Soll $\overset{= \text{Einnahmen}}{-} = \text{Ausgaben}$./i. Haushaltsreste vom Vorjahr (H) + neue Haushaltsreste (H) EUR	Ist EUR	Neue Reste (K)=Kassenreste (H)=Haushaltsreste EUR	Planvergleich		
					Haushaltsansatz EUR	Soll (Spalte 3) mehr(+) weniger (-) als Ansatz Spalte (6) EUR	zulässige Mehrausgaben Üpl./Apl. bewilligte oder nach § 18 GemHVO EUR
1	2	3	4	5	6	7	8
.9621	Hinweistafel Naturpark Südschwarzwald (K) 1.600,00(H)	881,43	2.481,43	(K) (H)		881,43	
Ausg.	2.156,48(K) 1.600,00(H)	22.571,69	26.328,17	(K) (H)		22.571,69	
UAB +/- 8600	-500,71(K) 500,00(H)	-11.344,99	-11.345,70	(K) (H)		-11.344,99	

Haushaltsrechnung Vermögenshaushalt - Einzelpläne
 Gemeinde 1 Stadt Todtnau
 Einzelplan 8 Wirtschaftliche Unternehmen, allg. Grund- und Sondervermögen
 Abschnitt 86 Kur- und Badebetriebe
 U-Abschnitt 8601 Kurhaus Todtnauberg

Seite : 285
 HH.-Jahr: 2011

Haushaltsstelle	Reste vom Vorjahr (K)=Kassenreste (H)=Haushaltsreste EUR	Soll == Einnahmen = Ausgaben ./. Haushaltsreste vom Vorjahr (H) + neue Haushalts- reste (H) EUR	Ist EUR	Neue Reste (K)=Kassenreste (H)=Haushaltsreste EUR	Planvergleich		
					Haushaltsansatz EUR	Soll (Spalte 3) mehr(+) weniger (-) als Ansatz Spalte (6) EUR	zulässige Mehrausgaben Üpl./Apl. bewilligte oder nach § 18 GemHVO EUR
1	2	3	4	5	6	7	8
Einn.	E i n n a h m e n (K) (H)			(K) (H)		- - - - -	
.9400	A u s g a b e n Raumabtrennung im Untergeschoss (K) (H)	4.159,62	4.159,62	(K) (H)		4.159,62	
Ausg.	(K) (H)	4.159,62	4.159,62	(K) (H)		4.159,62	
UAB +/- 8601	(K) (H)	-4.159,62	-4.159,62	(K) (H)		-4.159,62	

Haushaltsrechnung Vermögenshaushalt - Einzelpläne

Gemeinde 1 Stadt Todtnau
 Einzelplan 8 Wirtschaftliche Unternehmen, allg. Grund- und Sondervermögen
 Abschnitt 86 Kur- und Badebetriebe
 U-Abschnitt 8602 Haus des Gastes Todtnau

Seite : 286

HH.-Jahr: 2011

Haushaltsstelle	Reste vom Vorjahr (K)=Kassenreste (H)=Haushaltsreste EUR	Soll --= Einnahmen = Ausgaben ./. Haushaltsreste vom Vorjahr (H) + neue Haushalts- reste (H) EUR	Ist EUR	Neue Reste (K)=Kassenreste (H)=Haushaltsreste EUR	Planvergleich		
					Haushaltsansatz EUR	Soll (Spalte 3) mehr(+) weniger (-) als Ansatz Spalte (6) EUR	zulässige Mehrausgaben Üpl./Apl. bewilligte oder nach § 18 GemHVO EUR
1	2	3	4	5	6	7	8
.3600	E i n n a h m e n Zuschuss vom Bund (K) 5.409,05 (H)	5.409,05	5.409,05	(K) (H)		5.409,05	
Einn.	(K) (H)	5.409,05	5.409,05	(K) (H)		5.409,05	
.9401	A u s g a b e n Anschluss an Nahwärmeversorgung (K) 2.026,69 (H)	2.026,69	2.026,69	(K) (H)		2.026,69	
Ausg.	(K) (H)	2.026,69	2.026,69	(K) (H)		2.026,69	
UAB +/- 8602	(K) (H)	3.382,36	3.382,36	(K) (H)		3.382,36	

Haushaltsstelle	Reste vom Vorjahr (K)=Kassenreste (H)=Haushaltsreste EUR	Soll = Einnahmen = Ausgaben ./. Haushaltsreste vom Vorjahr (H) + neue Haushalts- reste (H) EUR	Ist EUR	Neue Reste (K)=Kassenreste (H)=Haushaltsreste EUR	Planvergleich		
					Haushaltsansatz EUR	Soll (Spalte 3) mehr(+) weniger (-) als Ansatz Spalte (6) EUR	zulässige Mehrausgaben Üpl./Apl. bewilligte oder nach § 18 GemHVO EUR
1	2	3	4	5	6	7	8
Einn.	E i n n a h m e n (K) (H)			(K) (H)		- - - - -	
.9400	A u s g a b e n Sanierung Hauskläranlage 200,00(K) (H)		200,00	(K) (H)		- - - - -	
Ausg.	200,00(K) (H)		200,00	(K) (H)		- - - - -	
UAB +/- 8603	-200,00(K) (H)		-200,00	(K) (H)			
Einn.	1.655,77(K) 2.100,00(H)	16.635,75	20.391,52	(K) (H)		16.635,75	
Ausg.	2.356,48(K) 1.600,00(H)	28.758,00	32.714,48	(K) (H)		28.758,00	
AB +/- 86	-700,71(K) 500,00(H)	-12.122,25	-12.322,96	(K) (H)		-12.122,25	

Haushaltsrechnung Vermögenshaushalt - Einzelpläne

Gemeinde 1 Stadt Todtnau
 Einzelplan 8 Wirtschaftliche Unternehmen, allg. Grund- und Sondervermögen
 Abschnitt 88 Allgemeines Grundvermögen
 U-Abschnitt 8810 Wohn- und Geschäftsgebäude

Haushaltsstelle	Reste vom Vorjahr (K)=Kassenreste (H)=Haushaltsreste EUR	Soll == Einnahmen = Ausgaben ./. Haushaltsreste vom Vorjahr (H) + neue Haushalts- reste (H) EUR	Ist EUR	Neue Reste (K)=Kassenreste (H)=Haushaltsreste EUR	Planvergleich		
					Haushaltsansatz EUR	Soll (Spalte 3) mehr(+) weniger (-) als Ansatz Spalte (6) EUR	zulässige Mehrausgaben Üpl./Apl. bewilligte oder nach § 18 GemHVO EUR
1	2	3	4	5	6	7	8
.3402	E i n n a h m e n Veräußerung Gebäude Schönauer Str. 32 (Wasserwerk) (K) (H)	-37.056,00	-37.056,00	(K) (H)		-37.056,00	
.3404	Veräußerung Wohnhaus Schauinslandstr. 25 (K) (H)	69.994,42	69.994,42	(K) (H)	63.000,00	6.994,42	
Ausg.	(K) (H)			(K) (H)		- - - - -	
UAB +/- 8810	(K) (H)	32.938,42	32.938,42	(K) (H)	63.000,00	-37.056,00 6.994,42	

Haushaltsstelle	Reste vom Vorjahr (K)=Kassenreste (H)=Haushaltsreste EUR	Soll == Einnahmen = Ausgaben ./. Haushaltsreste vom Vorjahr (H) + neue Haushalts- reste (H) EUR	Ist EUR	Neue Reste (K)=Kassenreste (H)=Haushaltsreste EUR	Planvergleich		
					Haushaltsansatz EUR	Soll (Spalte 3) mehr(+) weniger (-) als Ansatz Spalte (6) EUR	zulässige Mehrausgaben Üpl./Apl. bewilligte oder nach § 18 GemHVO EUR
1	2	3	4	5	6	7	8
.3400	E i n n a h m e n Erlös aus Verkauf unbeb. Grundstücke						
	(K) 16.653,50	16.653,50	16.653,50	(K)	100.000,00	-83.346,50	
	(H)			(H)			
Einn.	(K) 16.653,50	16.653,50	16.653,50	(K)	100.000,00	-83.346,50	
	(H)			(H)			
.9320	A u s g a b e n Kauf von unbebauten Grundstücken						
	(K)			(K)	10.000,00	-10.000,00	
	(H)			(H)			
Ausg.	(K)			(K)	10.000,00	-10.000,00	
	(H)			(H)			
UAB +/- 8830	(K) 16.653,50	16.653,50	16.653,50	(K)	90.000,00	-73.346,50	
	(H)			(H)			
Einn.	(K) 49.591,92	49.591,92	49.591,92	(K)	163.000,00	-120.402,50	
	(H)			(H)		6.994,42	
Ausg.	(K)			(K)	10.000,00	-10.000,00	
	(H)			(H)			
AB +/- 88	(K) 49.591,92	49.591,92	49.591,92	(K)	153.000,00	-110.402,50	
	(H)			(H)		6.994,42	

Haushaltsrechnung Vermögenshaushalt - Einzelpläne

Gemeinde 1 Stadt Todtnau
 Einzelplan 8 Wirtschaftliche Unternehmen, allg. Grund- und Sondervermögen
 Abschnitt 88 Allgemeines Grundvermögen
 U-Abschnitt 8830 Unbebaute Grundstücke

Haushaltsstelle	Reste vom Vorjahr (K)=Kassenreste (H)=Haushaltsreste EUR	Soll --= Einnahmen = Ausgaben ./. Haushaltsreste vom Vorjahr (H) + neue Haushalts- reste (H) EUR	Ist EUR	Neue Reste (K)=Kassenreste (H)=Haushaltsreste EUR	Planvergleich		
					Haushaltsansatz EUR	Soll (Spalte 3) mehr(+) weniger (-) als Ansatz Spalte (6) EUR	zulässige Mehrausgaben Üpl./Apl. bewilligte oder nach § 18 GemHVO EUR
1	2	3	4	5	6	7	8
Einn.	1.655,77(K) 2.100,00(H)	66.227,67	69.983,44	(K) (H)	163.000,00	-120.402,50 23.630,17	
Ausg.	2.356,48(K) 1.600,00(H)	71.968,66	75.914,89	10,25(K) (H)	50.000,00	-12.419,00 34.387,66	
EP +/-	-700,71(K) 500,00(H)	-5.740,99	-5.931,45	-10,25(K) (H)	113.000,00	-107.983,50 -10.757,49	

Haushaltsrechnung Vermögenshaushalt - Einzelpläne
 Gemeinde 1 Stadt Todtnau
 Einzelplan 9 Allgemeine Finanzwirtschaft
 Abschnitt 91 Sonstige allgemeine Finanzwirtschaft
 U-Abschnitt 9100 Sonstige allgemeine Finanzwirtschaft

Seite : 291
 HH.-Jahr: 2011

Haushaltsstelle	Reste vom Vorjahr (K)=Kassenreste (H)=Haushaltsreste EUR	Soll = Einnahmen = Ausgaben ./. Haushaltsreste vom Vorjahr (H) + neue Haushalts- reste (H) EUR	Ist EUR	Neue Reste (K)=Kassenreste (H)=Haushaltsreste EUR	Planvergleich		
					Haushaltsansatz EUR	Soll (Spalte 3) mehr(+) weniger (-) als Ansatz Spalte (6) EUR	zulässige Mehrausgaben Üpl./Apl. bewilligte oder nach § 18 GemHVO EUR
1	2	3	4	5	6	7	8
.3000	E i n n a h m e n Zuführung vom Verwaltungshaushalt (K) (H)	1.844.483,66	1.844.483,66	(K) (H)	505.100,00	1.339.383,66	
.3100	Entnahme aus der Rücklage (K) (H)			(K) (H)	110.000,00	-110.000,00	
.3761	Darlehensaufnahme bei Sparkasse ua. (K) (H)			(K) (H)	613.300,00	-613.300,00	
Einn.	(K) (H)	1.844.483,66	1.844.483,66	(K) (H)	1.228.400,00	-723.300,00 1.339.383,66	
.9100	A u s g a b e n Zuführung an allg. Rücklage (K) (H)	221.632,32	221.632,32	(K) (H)		221.632,32	
.9761	Tilgung v. Krediten v. Sparkassen ua. (K) (H)	404.957,89	404.957,89	(K) (H)	377.000,00	27.957,89	
.9771	Tilgung v. Krediten v. privaten Untern. (K) (H)	41.562,89	41.562,89	(K) (H)	41.000,00	562,89	

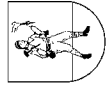
Haushaltsrechnung **Vermögenshaushalt - Einzelpläne**
 Gemeinde **1 Stadt Todtnau**
 Einzelplan **9 Allgemeine Finanzwirtschaft**
 Abschnitt **91 Sonstige allgemeine Finanzwirtschaft**
 U-Abschnitt **9100 Sonstige allgemeine Finanzwirtschaft**

Seite : 292
 HH.-Jahr: 2011

Haushaltsstelle	Reste vom Vorjahr (K)=Kassenreste (H)=Haushaltsreste	Soll $\overset{= \text{Einnahmen}}{\underset{= \text{Ausgaben}}{\text{---}}}$./. Haushaltsreste vom Vorjahr (H) + neue Haushaltsreste (H)	Ist	Neue Reste (K)=Kassenreste (H)=Haushaltsreste	Planvergleich		
					Haushaltsansatz	Soll (Spalte 3) mehr(+) weniger (-) als Ansatz Spalte (6)	zulässige Mehrausgaben Üpl./Apl. bewilligte oder nach § 18 GemHVO
1	2	3	4	5	6	7	8
Ausg.	(K)	668.153,10	668.153,10	(K)	418.000,00		
	(H)			(H)		250.153,10	
UAB +/- 9100	(K)	1.176.330,56	1.176.330,56	(K)	810.400,00	-723.300,00	
	(H)			(H)		1.089.230,56	
Einn.	(K)	1.844.483,66	1.844.483,66	(K)	1.228.400,00	-723.300,00	
	(H)			(H)		1.339.383,66	
Ausg.	(K)	668.153,10	668.153,10	(K)	418.000,00		
	(H)			(H)		250.153,10	
AB +/- 91	(K)	1.176.330,56	1.176.330,56	(K)	810.400,00	-723.300,00	
	(H)			(H)		1.089.230,56	
Einn.	(K)	1.844.483,66	1.844.483,66	(K)	1.228.400,00	-723.300,00	
	(H)			(H)		1.339.383,66	
Ausg.	(K)	668.153,10	668.153,10	(K)	418.000,00		
	(H)			(H)		250.153,10	
EP +/- 9	(K)	1.176.330,56	1.176.330,56	(K)	810.400,00	-723.300,00	
	(H)			(H)		1.089.230,56	

Haushaltsrechnung 2011

Vorschuss- und Verwahrbuch

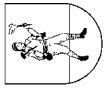


Haushalts-, Kassen-, Rechnungswesen Kontenliste Verwahrkonten

Komplettliste

erstellt für HH-Jahr: 2011

Kontonummer	Bezeichnung Kassenrest a. Vj.	Abgang KR. a. Vj.	bereinigter Kassenrest a. Vj.	AO-Soll vorgemerkt	AO-Soll ausgeführt	AO-Soll gesamt	Ist	Kassenrest neu
00010001	Allg. durchl. Gelder							
Einnahmen	112.303,51	0,00	112.303,51	0,00	2.290.233,97	2.290.233,97	2.402.528,03	9,45
Ausgaben	132.518,41	0,00	132.518,41	0,00	2.290.233,97	2.290.233,97	2.320.067,91	102.684,47
E. J. A	-20.214,90	0,00	-20.214,90	0,00	0,00	0,00	82.460,12	-102.675,02
00010011	Vorläufige Buchungen Einnahmen Stadtw.							
Einnahmen	0,00	0,00	0,00	0,00	5.895,27	5.895,27	5.899,27	-4,00
Ausgaben	819,92	0,00	819,92	0,00	5.895,27	5.895,27	5.895,27	819,92
E. J. A	-819,92	0,00	-819,92	0,00	0,00	0,00	4,00	-823,92
00010051	Vorverkauf Freibadkarten							
Einnahmen	0,00	0,00	0,00	0,00	15.336,00	15.336,00	15.336,00	0,00
Ausgaben	0,00	0,00	0,00	0,00	15.336,00	15.336,00	15.336,00	0,00
E. J. A	0,00	0,00	0,00	0,00	0,00	0,00	0,00	0,00
00010061	Landeszuschuss Loipenhaus Notschrei							
Einnahmen	0,00	0,00	0,00	0,00	0,00	0,00	0,00	0,00
Ausgaben	0,00	0,00	0,00	0,00	0,00	0,00	0,00	0,00
E. J. A	0,00	0,00	0,00	0,00	0,00	0,00	0,00	0,00
00010101	Lohn- und Kirchensteuer							
Einnahmen	0,00	0,00	0,00	0,00	249.891,56	249.891,56	249.891,56	0,00
Ausgaben	18.326,55	0,00	18.326,55	0,00	249.891,56	249.891,56	255.551,59	12.666,52
E. J. A	-18.326,55	0,00	-18.326,55	0,00	0,00	0,00	-5.660,03	-12.666,52
00010201	Sozialversicherung							
Einnahmen	0,00	0,00	0,00	0,00	672.841,50	672.841,50	672.841,50	0,00
Ausgaben	333,66	0,00	333,66	0,00	672.841,50	672.841,50	672.841,50	333,66
E. J. A	-333,66	0,00	-333,66	0,00	0,00	0,00	0,00	-333,66
00010211	Sozialversicherung Alten- u. Pflegeheim							
Einnahmen	0,00	0,00	0,00	0,00	490.575,63	490.575,63	490.575,63	0,00
Ausgaben	0,00	0,00	0,00	0,00	490.575,63	490.575,63	490.575,63	0,00
E. J. A	0,00	0,00	0,00	0,00	0,00	0,00	0,00	0,00
00010301	Zusatzversicherung							
Einnahmen	0,00	0,00	0,00	0,00	143.628,70	143.628,70	143.628,70	0,00
Ausgaben	0,00	0,00	0,00	0,00	143.628,70	143.628,70	143.628,70	0,00
E. J. A	0,00	0,00	0,00	0,00	0,00	0,00	0,00	0,00
00010601	Gebühren f. Landratsamt Lörrach							
Einnahmen	0,00	0,00	0,00	0,00	940,40	940,40	940,40	0,00
Ausgaben	0,00	0,00	0,00	0,00	940,40	940,40	940,40	0,00
E. J. A	0,00	0,00	0,00	0,00	0,00	0,00	0,00	0,00
00010611	Fischereiabgabe							
Einnahmen	0,00	0,00	0,00	0,00	328,00	328,00	328,00	0,00
Ausgaben	0,00	0,00	0,00	0,00	328,00	328,00	328,00	0,00
E. J. A	0,00	0,00	0,00	0,00	0,00	0,00	0,00	0,00
00010621	Schülerbeförderungskosten							
Einnahmen	78,00	0,00	78,00	0,00	24.429,00	24.429,00	24.417,00	90,00
Ausgaben	225,00	0,00	225,00	0,00	24.429,00	24.429,00	24.519,00	135,00
E. J. A	-147,00	0,00	-147,00	0,00	0,00	0,00	-102,00	-45,00

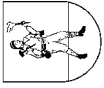


Haushalts-, Kassen-, Rechnungswesen Kontenliste Verwahrkonten

Komplettliste

erstellt für HH-Jahr: 2011

Kontonummer	Bezeichnung	Abgang KR. a.Vj.	bereinigter Kassenrest a.Vj.	AO-Soll vorgemerkt	AO-Soll ausgeführt	AO-Soll gesamt	Ist	Kassenrest neu
00040031 Kassenkredite								
Einnahmen	0,00	0,00	0,00	0,00	1.100.000,00	1.100.000,00	1.100.000,00	0,00
Ausgaben	0,00	0,00	0,00	0,00	1.100.000,00	1.100.000,00	1.100.000,00	0,00
E./A	0,00	0,00	0,00	0,00	0,00	0,00	0,00	0,00
00050211 Allgemeine Rücklage								
Einnahmen	0,00	0,00	0,00	0,00	221.632,32	221.632,32	221.632,32	0,00
Ausgaben	375.579,55	0,00	375.579,55	0,00	221.632,32	221.632,32	0,00	597.211,87
E./A	-375.579,55	0,00	-375.579,55	0,00	0,00	221.632,32	221.632,32	-597.211,87
Verwahr - Gesamt								
Einnahmen	137.314,17*	0,00*	137.314,17*	0,00*	5.636.262,74*	5.636.262,74*	5.758.581,87*	14.995,04*
Ausgaben	532.608,06*	0,00*	532.608,06*	0,00*	5.636.262,74*	5.636.262,74*	5.419.261,73*	749.609,07*
E./A	-395.293,89*	0,00*	-395.293,89*	0,00*	0,00*	339.320,14*	339.320,14*	-734.614,03*



Haushalts-, Kassen-, Rechnungswesen Kontenliste Vorschusskonten

Komplettliste

erstellt für HH-Jahr: 2011

Kontonummer	Bezeichnung Kassenrest a.Vj.	Abgang KR. a.Vj.	bereinigter Kassenrest a.Vj.	AO-Soll vorgemerkt	AO-Soll ausgeführt	AO-Soll gesamt	Ist	Kassenrest neu
00069972	Forstausgaben 7 %							
Einnahmen	0,00	0,00	0,00	0,00	829,44	829,44	829,44	0,00
Ausgaben	0,00	0,00	0,00	0,00	829,44	829,44	829,44	0,00
E . J . A	0,00	0,00	0,00	0,00	0,00	0,00	0,00	0,00
00069982	Vorsteuer Stadt 19 %							
Einnahmen	0,00	0,00	0,00	0,00	28.117,93	28.117,93	28.117,93	0,00
Ausgaben	1.003,00	0,00	1.003,00	0,00	28.117,93	28.117,93	26.977,19	2.143,74
E . J . A	-1.003,00	0,00	-1.003,00	0,00	0,00	0,00	1.140,74	-2.143,74
00069982	Zahlung Umsatzsteuer an Finanzamt							
Einnahmen	2.743,29	0,00	2.743,29	0,00	215.082,14	215.082,14	217.825,43	0,00
Ausgaben	0,00	0,00	0,00	0,00	215.082,14	215.082,14	155.434,08	59.648,06
E . J . A	2.743,29	0,00	2.743,29	0,00	0,00	0,00	62.391,35	-59.648,06
00080002	Kassenbestand							
Einnahmen	271.244,96	0,00	271.244,96	0,00	442.104,55	442.104,55	271.244,96	442.104,55
Ausgaben	0,00	0,00	0,00	0,00	442.104,55	442.104,55	442.104,55	0,00
E . J . A	271.244,96	0,00	271.244,96	0,00	0,00	0,00	-170.859,59	442.104,55
Vorschuss - Gesamt								
Einnahmen	287.670,58*	0,00*	287.670,58*	0,00*	1.480.655,47*	1.480.655,47*	1.245.395,75*	522.930,30*
Ausgaben	10.906,54*	0,00*	10.906,54*	0,00*	1.480.655,47*	1.480.655,47*	1.428.245,19*	63.316,82*
E . J . A	276.764,04*	0,00*	276.764,04*	0,00*	0,00*	0,00*	-182.849,44*	459.613,48*

Haushaltsrechnung 2011

Zusammenstellung nach Einzelplänen
und
Feststellung und Aufgliederung des Ergebnisses

Einzelplan	Reste vom Vorjahr (K)=Kassenreste (H)=Haushaltsreste	Soll = Einnahmen = Ausgaben ./. Haushaltsreste vom Vorjahr (H) + neue Haushalts- reste (H)	Ist	Neue Reste (K)=Kassenreste (H)=Haushaltsreste	Planvergleich		
					Haushaltsansatz	Soll (Spalte 3) mehr(+) weniger (-) als Ansatz Spalte (6)	zulässige Mehrausgaben Üpl./Apl. bewilligte oder nach § 18 GemHVO
	EUR	EUR	EUR	EUR	EUR	EUR	EUR
1	2	3	4	5	6	7	8
0 Allgemeine Verwaltung							
Einn.	48.591,25(K) 0,00(H)	350.068,07	349.005,37	49.653,95(K) 0,00(H)	333.800,00	-11.578,65 27.846,72	0,00
Ausg.	3.305,17(K) 0,00(H)	1.214.051,51	1.215.164,33	2.192,35(K) 0,00(H)	1.261.000,00	-90.374,86 43.426,37	0,00
+/-	45.286,08(K) 0,00(H)	-863.983,44	-866.158,96	47.461,60(K) 0,00(H)	-927.200,00	78.796,21 -15.579,65	0,00
1 Öffentliche Sicherheit und Ordnung							
Einn.	803,56(K) 0,00(H)	96.855,25	91.743,85	5.914,96(K) 0,00(H)	98.100,00	-5.957,92 4.713,17	0,00
Ausg.	0,00(K) 0,00(H)	222.997,96	221.992,26	1.005,70(K) 0,00(H)	221.700,00	-14.181,72 15.479,68	0,00
+/-	803,56(K) 0,00(H)	-126.142,71	-130.248,41	4.909,26(K) 0,00(H)	-123.600,00	8.223,80 -10.766,51	0,00
2 Schulen							
Einn.	4.357,07(K) 0,00(H)	273.064,68	273.532,54	3.889,21(K) 0,00(H)	136.500,00	-675,48 137.240,16	0,00
Ausg.	1.014,82(K) 0,00(H)	426.934,72	431.358,65	-3.409,11(K) 0,00(H)	299.400,00	-24.297,26 151.831,98	0,00
+/-	3.342,25(K) 0,00(H)	-153.870,04	-157.826,11	7.298,32(K) 0,00(H)	-162.900,00	23.621,78 -14.591,82	0,00

Einzelplan	Reste vom Vorjahr (K)=Kassenreste (H)=Haushaltsreste	Soll $\frac{= \text{Einnahmen}}{= \text{Ausgaben}}$./i. Haushaltsreste vom Vorjahr (H) + neue Haushalts- reste (H)	Ist	Neue Reste (K)=Kassenreste (H)=Haushaltsreste	Planvergleich		
					Haushaltsansatz	Soll (Spalte 3) mehr(+) weniger (-) als Ansatz Spalte (6)	zulässige Mehrausgaben Üpl./Apl. bewilligte oder nach § 18 GemHVO
	EUR	EUR	EUR	EUR	EUR	EUR	EUR
1	2	3	4	5	6	7	8
3	Wissenschaft, Forschung, Kulturpflege						
Einn.	954,69(K) 0,00(H)	168.121,74	168.327,04	749,39(K) 0,00(H)	152.300,00	-3.100,65 18.922,39	0,00
Ausg.	6.509,18(K) 0,00(H)	233.406,27	238.781,95	1.133,50(K) 0,00(H)	248.600,00	-43.221,12 28.027,39	0,00
+/-	-5.554,49(K) 0,00(H)	-65.284,53	-70.454,91	-384,11(K) 0,00(H)	-96.300,00	40.120,47 -9.105,00	0,00
4	Soziale Sicherung						
Einn.	353,79(K) 0,00(H)	236.468,36	229.278,15	7.544,00(K) 0,00(H)	226.700,00	-7.386,76 17.155,12	0,00
Ausg.	19.770,49(K) 0,00(H)	643.004,95	643.469,83	19.305,61(K) 0,00(H)	664.900,00	-41.838,24 19.943,19	0,00
+/-	-19.416,70(K) 0,00(H)	-406.536,59	-414.191,68	-11.761,61(K) 0,00(H)	-438.200,00	34.451,48 -2.788,07	0,00
5	Gesundheit, Sport, Erholung						
Einn.	-2.728,25(K) 0,00(H)	63.063,49	50.247,58	10.087,66(K) 0,00(H)	50.100,00	-1.975,55 14.939,04	0,00
Ausg.	7.789,82(K) 0,00(H)	399.448,20	387.653,55	19.584,47(K) 0,00(H)	416.100,00	-56.439,87 39.788,07	0,00
+/-	-10.518,07(K) 0,00(H)	-336.384,71	-337.405,97	-9.496,81(K) 0,00(H)	-366.000,00	54.464,32 -24.849,03	0,00

Einzelplan	Reste vom Vorjahr (K)=Kassenreste (H)=Haushaltsreste	Soll = Einnahmen = Ausgaben ./. Haushaltsreste vom Vorjahr (H) + neue Haushalts- reste (H)	Ist	Neue Reste (K)=Kassenreste (H)=Haushaltsreste	Planvergleich		
					Haushaltsansatz	Soll (Spalte 3) mehr(+) weniger (-) als Ansatz Spalte (6)	zulässige Mehrausgaben Üpl./Apl. bewilligte oder nach § 18 GemHVO
	EUR	EUR	EUR	EUR	EUR	EUR	EUR
1	2	3	4	5	6	7	8
6	Bau- und Wohnungswesen, Verkehr						
Einn.	4.370,86(K) 0,00(H)	339.608,16	340.623,49	3.355,53(K) 0,00(H)	181.600,00	-2.768,08 160.776,24	0,00
Ausg.	1.748,30(K) 0,00(H)	925.796,52	904.604,18	22.940,64(K) 0,00(H)	954.800,00	-91.343,34 62.339,86	0,00
+/-	2.622,56(K) 0,00(H)	-586.188,36	-563.980,69	-19.585,11(K) 0,00(H)	-773.200,00	88.575,26 98.436,38	0,00
7	Öffentliche Einrichtungen, Wirtschaftsförderung						
Einn.	232.864,83(K) 0,00(H)	2.168.961,94	2.177.060,82	224.765,95(K) 0,00(H)	2.053.300,00	-29.025,20 144.687,14	0,00
Ausg.	91.941,80(K) 0,00(H)	2.265.805,01	2.259.792,96	97.953,85(K) 0,00(H)	2.254.800,00	-108.467,06 119.472,07	0,00
+/-	140.923,03(K) 0,00(H)	-96.843,07	-82.732,14	126.812,10(K) 0,00(H)	-201.500,00	79.441,86 25.215,07	0,00
8	Wirtschaftliche Unternehmen, allg. Grund- und Sondervermögen						
Einn.	74.317,90(K) 0,00(H)	3.181.572,72	3.022.442,44	233.448,18(K) 0,00(H)	3.124.600,00	-83.703,71 140.676,43	0,00
Ausg.	83.634,51(K) 0,00(H)	2.511.587,66	2.514.197,81	81.024,36(K) 0,00(H)	2.723.700,00	-374.200,01 162.087,67	0,00
+/-	-9.316,61(K) 0,00(H)	669.985,06	508.244,63	152.423,82(K) 0,00(H)	400.900,00	290.496,30 -21.411,24	0,00

Einzelplan	Reste vom Vorjahr (K)=Kassenreste (H)=Haushaltsreste	Soll = Einnahmen = Ausgaben ./. Haushaltsreste vom Vorjahr (H) + neue Haushalts- reste (H)	Ist	Neue Reste (K)=Kassenreste (H)=Haushaltsreste	Planvergleich		
					Haushaltsansatz	Soll (Spalte 3) mehr(+) weniger (-) als Ansatz Spalte (6)	zulässige Mehrausgaben Üpl./Apl. bewilligte oder nach § 18 GemHVO
	EUR	EUR	EUR	EUR	EUR	EUR	EUR
1	2	3	4	5	6	7	8
9	Allgemeine Finanzwirtschaft						
Einn.	151.678,65(K) 0,00(H)	6.776.462,28	6.729.335,31	198.805,62(K) 0,00(H)	6.111.000,00	-56.496,27 721.958,55	0,00
Ausg.	0,00(K) 0,00(H)	4.811.213,89	4.800.188,48	11.025,41(K) 0,00(H)	3.423.000,00	-5.930,51 1.394.144,40	0,00
+/-	151.678,65(K) 0,00(H)	1.965.248,39	1.929.146,83	187.780,21(K) 0,00(H)	2.688.000,00	-50.565,76 -672.185,85	0,00
0 - 9 zusammen							
Einn.	515.564,35(K) 0,00(H)	13.654.246,69	13.431.596,59	738.214,45(K) 0,00(H)	12.468.000,00	-202.668,27 1.388.914,96	0,00
Ausg.	215.714,09(K) 0,00(H)	13.654.246,69	13.617.204,00	252.756,78(K) 0,00(H)	12.468.000,00	-850.293,99 2.036.540,68	0,00
+/-	299.850,26(K) 0,00(H)	0,00	-185.607,41	485.457,67(K) 0,00(H)	0,00	647.625,72 -647.625,72	0,00

Einzelplan	Reste vom Vorjahr (K)=Kassenreste (H)=Haushaltsreste	Soll = Einnahmen = Ausgaben ./. Haushaltsreste vom Vorjahr (H) + neue Haushalts- reste (H)	Ist	Neue Reste (K)=Kassenreste (H)=Haushaltsreste	Planvergleich		
					Haushaltsansatz	Soll (Spalte 3) mehr(+) weniger (-) als Ansatz Spalte (6)	zulässige Mehrausgaben Üpl./Apl. bewilligte oder nach § 18 GemHVO
	EUR	EUR	EUR	EUR	EUR	EUR	EUR
1	2	3	4	5	6	7	8
0 Allgemeine Verwaltung							
Einn.	0,00(K) 325.000,00(H)	33.224,00	30.725,00	2.499,00(K) 325.000,00(H)	0,00	0,00 33.224,00	0,00
Ausg.	23.560,97(K) 0,00(H)	36.603,98	55.941,96	4.222,99(K) 0,00(H)	4.600,00	-2.887,02 34.891,00	0,00
+/-	-23.560,97(K) 325.000,00(H)	-3.379,98	-25.216,96	-1.723,99(K) 325.000,00(H)	-4.600,00	2.887,02 -1.667,00	0,00
1 Öffentliche Sicherheit und Ordnung							
Einn.	0,00(K) 147.000,00(H)	4.000,00	111.000,00	0,00(K) 40.000,00(H)	0,00	0,00 4.000,00	0,00
Ausg.	0,00(K) 161.200,00(H)	32.470,31	193.670,31	0,00(K) 0,00(H)	24.000,00	0,00 8.470,31	0,00
+/-	0,00(K) -14.200,00(H)	-28.470,31	-82.670,31	0,00(K) 40.000,00(H)	-24.000,00	0,00 -4.470,31	0,00
2 Schulen							
Einn.	0,00(K) 161.100,00(H)	71,00	161.171,00	0,00(K) 0,00(H)	0,00	0,00 71,00	0,00
Ausg.	4.597,00(K) 62.700,00(H)	25.597,05	81.272,74	11.621,31(K) 0,00(H)	0,00	0,00 25.597,05	0,00
+/-	-4.597,00(K) 98.400,00(H)	-25.526,05	79.898,26	-11.621,31(K) 0,00(H)	0,00	0,00 -25.526,05	0,00

Einzelplan	Reste vom Vorjahr (K)=Kassenreste (H)=Haushaltsreste	Soll <small>= Einnahmen = Ausgaben</small> ./i. Haushaltsreste vom Vorjahr (H) + neue Haushalts- reste (H)	Ist	Neue Reste (K)=Kassenreste (H)=Haushaltsreste	Planvergleich		
					Haushaltsansatz	Soll (Spalte 3) mehr(+) weniger (-) als Ansatz Spalte (6)	zulässige Mehrausgaben Üpl./Apl. bewilligte oder nach § 18 GemHVO
	EUR	EUR	EUR	EUR	EUR	EUR	EUR
1	2	3	4	5	6	7	8
3	Wissenschaft, Forschung, Kulturpflege						
Einn.	0,00(K) 0,00(H)	0,00	0,00	0,00(K) 0,00(H)	0,00	- - - - -	0,00
Ausg.	0,00(K) 0,00(H)	606,56	606,56	0,00(K) 0,00(H)	0,00	0,00 606,56	0,00
+/-	0,00(K) 0,00(H)	-606,56	-606,56	0,00(K) 0,00(H)	0,00	0,00 -606,56	0,00
4	Soziale Sicherung						
Einn.	0,00(K) 0,00(H)	0,00	0,00	0,00(K) 0,00(H)	0,00	- - - - -	0,00
Ausg.	0,00(K) 0,00(H)	0,00	0,00	0,00(K) 0,00(H)	0,00	- - - - -	0,00
+/-	0,00(K) 0,00(H)	0,00	0,00	0,00(K) 0,00(H)	0,00	0,00 0,00	0,00
5	Gesundheit, Sport, Erholung						
Einn.	0,00(K) 0,00(H)	12.326,00	12.326,00	0,00(K) 0,00(H)	0,00	0,00 12.326,00	0,00
Ausg.	951,62(K) 0,00(H)	35.232,05	33.961,87	2.221,80(K) 0,00(H)	1.600,00	0,00 33.632,05	0,00
+/-	-951,62(K) 0,00(H)	-22.906,05	-21.635,87	-2.221,80(K) 0,00(H)	-1.600,00	0,00 -21.306,05	0,00

Einzelplan	Reste vom Vorjahr (K)=Kassenreste (H)=Haushaltsreste	Soll = Einnahmen = Ausgaben ./. Haushaltsreste vom Vorjahr (H) + neue Haushalts- reste (H)	Ist	Neue Reste (K)=Kassenreste (H)=Haushaltsreste	Planvergleich		
					Haushaltsansatz	Soll (Spalte 3) mehr(+) weniger (-) als Ansatz Spalte (6)	zulässige Mehrausgaben Üpl./Apl. bewilligte oder nach § 18 GemHVO
	EUR	EUR	EUR	EUR	EUR	EUR	EUR
1	2	3	4	5	6	7	8
6 Bau- und Wohnungswesen, Verkehr							
Einn.	36.649,00(K) 858.000,00(H)	721.384,60	560.634,60	17.099,00(K) 1.038.300,00(H)	1.296.000,00	-763.904,40 189.289,00	0,00
Ausg.	3.264,78(K) 1.178.500,00(H)	1.096.479,83	1.101.500,59	35.244,02(K) 1.141.500,00(H)	1.571.000,00	-1.052.159,90 577.639,73	0,00
+/-	33.384,22(K) -320.500,00(H)	-375.095,23	-540.865,99	-18.145,02(K) -103.200,00(H)	-275.000,00	288.255,50 -388.350,73	0,00
7 Öffentliche Einrichtungen, Wirtschaftsförderung							
Einn.	36.933,64(K) 26.900,00(H)	374.683,05	287.883,05	36.933,64(K) 113.700,00(H)	461.600,00	-97.370,61 10.453,66	0,00
Ausg.	30.527,97(K) 307.400,00(H)	1.089.288,44	838.048,02	26.668,39(K) 562.500,00(H)	1.079.800,00	-220.525,97 230.014,41	0,00
+/-	6.405,67(K) -280.500,00(H)	-714.605,39	-550.164,97	10.265,25(K) -448.800,00(H)	-618.200,00	123.155,36 -219.560,75	0,00
8 Wirtschaftliche Unternehmen, allg. Grund- und Sondervermögen							
Einn.	1.655,77(K) 2.100,00(H)	66.227,67	69.983,44	0,00(K) 0,00(H)	163.000,00	-120.402,50 23.630,17	0,00
Ausg.	2.356,48(K) 1.600,00(H)	71.968,66	75.914,89	10,25(K) 0,00(H)	50.000,00	-12.419,00 34.387,66	0,00
+/-	-700,71(K) 500,00(H)	-5.740,99	-5.931,45	-10,25(K) 0,00(H)	113.000,00	-107.983,50 -10.757,49	0,00

Einzelplan	Reste vom Vorjahr (K)=Kassenreste (H)=Haushaltsreste	Soll $\frac{= \text{Einnahmen}}{= \text{Ausgaben}}$./i. Haushaltsreste vom Vorjahr (H) + neue Haushalts- reste (H)	Ist	Neue Reste (K)=Kassenreste (H)=Haushaltsreste	Planvergleich		
					Haushaltsansatz	Soll (Spalte 3) mehr(+) weniger (-) als Ansatz Spalte (6)	zulässige Mehrausgaben Üpl./Apl. bewilligte oder nach § 18 GemHVO
	EUR	EUR	EUR	EUR	EUR	EUR	EUR
1	2	3	4	5	6	7	8
9	Allgemeine Finanzwirtschaft						
Einn.	0,00(K) 0,00(H)	1.844.483,66	1.844.483,66	0,00(K) 0,00(H)	1.228.400,00	-723.300,00 1.339.383,66	0,00
Ausg.	0,00(K) 0,00(H)	668.153,10	668.153,10	0,00(K) 0,00(H)	418.000,00	0,00 250.153,10	0,00
+/-	0,00(K) 0,00(H)	1.176.330,56	1.176.330,56	0,00(K) 0,00(H)	810.400,00	-723.300,00 1.089.230,56	0,00
0 - 9 zusammen							
Einn.	75.238,41(K) 1.520.100,00(H)	3.056.399,98	3.078.206,75	56.531,64(K) 1.517.000,00(H)	3.149.000,00	-1.704.977,51 1.612.377,49	0,00
Ausg.	65.258,82(K) 1.711.400,00(H)	3.056.399,98	3.049.070,04	79.988,76(K) 1.704.000,00(H)	3.149.000,00	-1.287.991,89 1.195.391,87	0,00
+/-	9.979,59(K) -191.300,00(H)	0,00	29.136,71	-23.457,12(K) -187.000,00(H)	0,00	-416.985,62 416.985,62	0,00
Gesamthaushalt							
Einn.	590.802,76(K) 1.520.100,00(H)	16.710.646,67	16.509.803,34	794.746,09(K) 1.517.000,00(H)	15.617.000,00	-1.907.645,78 3.001.292,45	0,00
Ausg.	280.972,91(K) 1.711.400,00(H)	16.710.646,67	16.666.274,04	332.745,54(K) 1.704.000,00(H)	15.617.000,00	-2.138.285,88 3.231.932,55	0,00
+/-	309.829,85(K) -191.300,00(H)	0,00	-156.470,70	462.000,55(K) -187.000,00(H)	0,00	230.640,10 -230.640,10	0,00

	Verwaltungshaushalt	Vermögenshaushalt	Gesamthaushalt
	EUR	EUR	EUR
Einnahmen			
Solleinnahmen (= Anordnungssoll)	13.654.246,69	3.059.499,98	16.713.746,67
+ neugebildete Haushaltseinnahmereste		1.517.000,00	1.517.000,00
= Zwischensumme	13.654.246,69	4.576.499,98	18.230.746,67
- Abgang Haushaltseinnahmereste vom Vorjahr		1.520.100,00	1.520.100,00
Summe bereinigter Solleinnahmen	13.654.246,69	3.056.399,98	16.710.646,67
Ausgaben			
Sollausgaben (= Anordnungssoll)	13.654.246,69	3.063.799,98	16.718.046,67
+ neu gebildete Haushaltsausgabereste	0,00	1.704.000,00	1.704.000,00
= Zwischensumme	13.654.246,69	4.767.799,98	18.422.046,67
- Abgang Haushaltsausgabereste vom Vorjahr	0,00	1.711.400,00	1.711.400,00
Summe bereinigter Sollausgaben	13.654.246,69	3.056.399,98	16.710.646,67
Unterschied			
Etwaiger Unterschied bereinigter Solleinnahmen /. bereinigter Sollausgaben			
Fehlbetrag	0,00	0,00	0,00

Reste vom Vorjahr (K) = Kassenreste (H) = Haushaltsreste EUR	Soll (bereinigt) EUR		Ist EUR	Neue Reste (K) = Kassenreste (H) = Haushaltsreste EUR
		Einnahmen		
515.564,35(K) (H)	13.654.246,69	Summen des Verwaltungshaushalt	13.431.596,59	738.214,45(K) (H)
75.238,41(K) 1.520.100,00(H)	3.056.399,98	Summen des Vermögenshaushalt	3.078.206,75	56.531,64(K) 1.517.000,00(H)
590.802,76(K) 1.520.100,00(H)	16.710.646,67	Summen der Haushaltsrechnung	16.509.803,34	794.746,09(K) 1.517.000,00(H)
424.984,75(K)	7.116.918,21	Summen der haushaltsfremden Vorgänge (ohne Kassenbestand / Kassenvorgriff)	7.003.977,62	537.925,34(K)
	0,00	Kassenbestand / Kassenvorgriff	0,00	(K)
1.015.787,51(K) 1.520.100,00(H)	23.827.564,88	Summe der Einnahmen	23.513.780,96	1.332.671,43(K) 1.517.000,00(H)
		Ausgaben		
215.714,09(K) (H)	13.654.246,69	Summen des Verwaltungshaushalt	13.617.204,00	252.756,78(K) (H)
65.258,82(K) 1.711.400,00(H)	3.056.399,98	Summen des Vermögenshaushalt	3.049.070,04	79.988,76(K) 1.704.000,00(H)
280.972,91(K) 1.711.400,00(H)	16.710.646,67	Summen der Haushaltsrechnung	16.666.274,04	332.745,54(K) 1.704.000,00(H)
543.514,60(K)	7.116.918,21	Summen der haushaltsfremden Vorgänge (ohne Kassenbestand / Kassenvorgriff)	6.847.506,92	812.925,89(K)
	0,00	Kassenbestand/Kassenvorgriff	0,00	(K)
824.487,51(K) 1.711.400,00(H)	23.827.564,88	Summe der Ausgaben	23.513.780,96	1.145.671,43(K) 1.704.000,00(H)

Abschluss des Sachbuches 2011
für Vorschüsse, Verwahrgelder und andere haushaltsfremde Vorgänge
(Vorschuss- und Verwahrbuch)

Abschluss des Sachbuches

für Vorschüsse, Verwahrgelder und andere haushaltsfremde Vorgänge
(Vorschuss- und Verwahrbuch)

Einnahmen

Ausgaben

Reste vom Vorjahr (Anfangsbestand)	Soll (Zunahme)	Ist (Abnahme)	Neue Reste (Endbestand)	Verrechnungsstelle	Reste vom Vorjahr (Anfangsbestand)	Soll (Zunahme)	Ist (Abnahme)	Neue Reste (Endbestand)
EUR	EUR	EUR	EUR		EUR	EUR	EUR	EUR
1	2	3	4	5	6	7	8	9
16.425,62	1.038.550,92	974.150,79	80.825,75	I. Vorschüsse und Verwahrunge				
				Vorschüsse	10.906,54	1.038.550,92	986.140,64	63.316,82
137.314,17	4.314.630,42	4.436.949,55	14.995,04	Verwahrunge	157.028,51	4.314.630,42	4.319.261,73	152.397,20
				Summe I				
153.739,79	5.353.181,34	5.411.100,34	95.820,79		167.935,05	5.353.181,34	5.305.402,37	215.714,02
				II. Kassenmittel				
				1. Kassenbestand				
				1.1 aus voriger Rechnung				
271.244,96	442.104,55	271.244,96	442.104,55	1.2 vom lfd. Jahr		442.104,55	442.104,55	
				2. Kassenvorgriff				
				2.1 aus voriger Rechnung				
				2.2 auf künftige Rechnung				
	1.100.000,00	1.100.000,00		3. Kassenkredite		1.100.000,00	1.100.000,00	
				Summe II				
271.244,96	1.542.104,55	1.371.244,96	442.104,55			1.542.104,55	1.542.104,55	

Abschluss des Sachbuches

für Vorschüsse, Verwahrgelder und andere haushaltsfremde Vorgänge
(Vorschuss- und Verwahrbuch)

Einnahmen

Ausgaben

Reste vom Vorjahr (Anfangsbestand)	Soll (Zunahme)	Ist (Abnahme)	Neue Reste (Endbestand)	Verrechnungsstelle	Reste vom Vorjahr (Anfangsbestand)	Soll (Zunahme)	Ist (Abnahme)	Neue Reste (Endbestand)
EUR	EUR	EUR	EUR		EUR	EUR	EUR	EUR
1	2	3	4	5	6	7	8	9
				III. Geldvermögensrechnung 1. Geldanlagen 1.1 Einlagen bei öffentl.rechtl. Geldinstituten 1.2 Einlagen bei sonstigen Geldinstituten 1.3 Bauspareinlagen 1.4 Schuldbuchforderungen 1.5 Wertpapiere 1.6 Darlehensforderungen 1.7 Forderungen aus inneren Darlehen 1.8 Sonstige Forderungen				
				Summe III. 1				
				2. Rücklagen und sonstige Vermögensbildung 2.1 Allgemeine Rücklage 2.2 Sonderrücklagen 2.3 Sonstige				
	221.632,32	221.632,32			375.579,55	221.632,32		597.211,87
	221.632,32	221.632,32		Summe III. 2	375.579,55	221.632,32		597.211,87

Abschluss des Sachbuches

für Vorschüsse, Verwahrgelder und andere haushaltsfremde Vorgänge
(Vorschuss- und Verwahrbuch)


Einnahmen
Ausgaben

Reste vom Vorjahr (Anfangsbestand)	Soll (Zunahme)	Ist (Abnahme)	Neue Reste (Endbestand)	Verrechnungsstelle	Reste vom Vorjahr (Anfangsbestand)	Soll (Zunahme)	Ist (Abnahme)	Neue Reste (Endbestand)
EUR	EUR	EUR	EUR		EUR	EUR	EUR	EUR
1	2	3	4	5	6	7	8	9
153.739,79	5.353.181,34	5.411.100,34	95.820,79	I. Vorschüsse und Verwahrgelder	167.935,05	5.353.181,34	5.305.402,37	215.714,02
271.244,96	1.542.104,55	1.371.244,96	442.104,55	II. Kassenmittel		1.542.104,55	1.542.104,55	
	221.632,32	221.632,32		III. Geldvermögensrechnung				
				1. Geldanlagen				
				2. Rücklagen und sonstige Vermögensbildung	375.579,55	221.632,32		597.211,87
424.984,75	7.116.918,21	7.003.977,62	537.925,34	Summe I - III -Haushaltsneutrale Vorgänge-	543.514,60	7.116.918,21	6.847.506,92	812.925,89

Einnahmen

Zusammenstellung der Geldrechnungsvorgänge - zugleich Kassenrechnung -

Ausgaben

Reste vom Vorjahr (K) = Kassenreste (H) = Haushaltsreste		Soll .J. Haushaltsreste vom Vorjahr (H) + neue Haushalts- reste (H)		Ist		Neue Reste (K) = Kassenreste (H) = Haushaltsreste		Haushaltsstelle bzw. Verrechnungsstelle		Reste vom Vorjahr (K) = Kassenreste (H) = Haushaltsreste		Soll .J. Haushaltsreste vom Vorjahr (H) + neue Haushalts- reste (H)		Ist		Neue Reste (K) = Kassenreste (H) = Haushaltsreste	
EUR		EUR		EUR		EUR				EUR		EUR		EUR		EUR	
1		2		3		4		5		6		7		8		9	
(K)	515.564,35	13.654.246,69		13.431.596,59	(K)	738.214,45		Verwaltungshaushalt	(K)	215.714,09	13.654.246,69		13.617.204,00	(K)	252.756,78		
(K)	75.238,41				(K)	56.531,64		Vermögenshaushalt	(K)	65.258,82				(K)	79.988,76		
(H)	1.520.100,00	3.056.399,98		3.078.206,75	(H)	1.517.000,00			(H)	1.711.400,00	3.056.399,98		3.049.070,04	(H)	1.704.000,00		
(K)	590.802,76				(K)	794.746,09		Sa. Haushaltsrechnung	(K)	280.972,91				(K)	332.745,54		
(H)	1.520.100,00	16.710.646,67		16.509.803,34	(H)	1.517.000,00			(H)	1.711.400,00	16.710.646,67		16.666.274,04	(H)	1.704.000,00		
(K)	424.984,75	6.674.813,66		7.003.977,62		95.820,79		Sa. Haushaltsneutrale Vorgänge (ohne Kassenvorrat oder Kassenvorgriff des Haushaltsjahres)	(K)	543.514,60	6.674.813,66		6.405.402,37		812.925,89		
				23.513.780,96					(H)				23.071.676,41				
								Ist-Einnahmen	23.513.780,96 €								
								Ist-Ausgaben	23.071.676,41 €								
								Rechnungsmäßiger Kassenvorrat	442.104,55 €			442.104,55		442.104,55			
		442.104,55				442.104,55		In Worten: Vierhundertzweiundvierzigtau- sendeinhundertvier 55/100 -x-x-x- EURO									
								Hiermit stimmt der Abschluss des Kassenbuches überein.									
								Todtnau, 31. Juli 2012									
																	
								(Andreas Klauser, Stadtratsrat)									
	2.535.887,51	23.827.564,88		23.513.780,96		2.849.671,43		Summen		2.535.887,51	23.827.564,88		23.513.780,96		2.849.671,43		

Zusammenstellung

(nach Funktionsgruppen)

über die Bestände und die Veränderungen des Anlagevermögens
sowie des Deckungskapitals und der Schulden (Anlagekapital)

auf den 31.12.2011

Aktiva

Bezeichnung	Anfangsbestand 01.01.2011 EUR	Zunahme EUR	Abnahme EUR	Endbestand 31.12.2011 EUR
<u>I. Anlagevermögen</u>				
<u>1. Verwaltungsvermögen</u>				
<u>1.1 Sachanlagen</u>				
1.10 Bebaute Grundstücke	8.707.366,00	93.937,02	275.321,02	8.525.982,00
1.11 Unbebaute Grundstücke	4.268.881,00	45.974,12	135.927,12	4.178.928,00
1.12 Bewegliches Vermögen	400.140,00	201.285,80	84.883,80	516.542,00
<u>1.2 Finanzanlagen</u>				
1.20 Kapitalanteile	2.018.350,57	120.060,25		2.138.410,82
1.21 Darlehensforderungen	60.666,67			60.666,67
<u>2. Kostenrechnende Einrichtungen</u>				
<u>2.1 Sachanlagen</u>				
2.10 Bebaute Grundstücke	6.503.004,00	271.630,76	382.886,76	6.391.748,00
2.11 Unbebaute Grundstücke	7.414.768,00	378.407,74	307.440,74	7.485.735,00
2.12 Bewegliches Vermögen	213.480,00	116.075,95	60.422,95	269.133,00
<u>3. Sonstige Einrichtungen und Sachen im Gemeingebrauch</u>				
<u>3.1 Sachanlagen</u>				
3.10 Bebaute Grundstücke	130.147,00		5.965,00	124.182,00
3.11 Unbebaute Grundstücke	16.422.854,00	1.175.775,24	487.062,24	17.111.567,00
3.12 Bewegliches Vermögen	5.255,00		1.347,00	3.908,00
Summe des Anlagevermögens :	46.144.912,24	2.403.146,88	1.741.256,63	46.806.802,49

Passiva

Bezeichnung	Anfangsbestand 01.01.2011 EUR	Zunahme EUR	Abnahme EUR	Endbestand 31.12.2011 EUR
<u>I. Anlagekapital</u>				
<u>1. Deckungskapital</u>				
- Beiträge für die Abwasserbeseitigung	1.622.945,90		74.004,00	1.548.941,90
- Zuschüsse für die Abwasserbeseitigung	3.565.160,21	275.810,00	144.469,00	3.696.501,21
- Sonstiges Deckungskapital	36.007.238,63	1.036.980,03		37.044.218,66
<u>Summe Deckungskapital</u>	41.195.344,74	1.312.790,03	218.473,00	42.289.661,77
<u>2. Schulden</u>				
<u>2.1 Kredite</u>				
2.16 Kreditmarkt	4.949.567,50	504.094,00	936.520,78	4.517.140,72
<u>Summe der Schulden</u>	4.949.567,50	504.094,00	936.520,78	4.517.140,72
<u>Zusammenstellung</u>				
1. Deckungskapital	41.195.344,74	1.312.790,03	218.473,00	42.289.661,77
2. Schulden	4.949.567,50	504.094,00	936.520,78	4.517.140,72
Summe des Anlagevermögens :	46.144.912,24	1.816.884,03	1.154.993,78	46.806.802,49

Abgleich der Vorgänge im Vermögenshaushalt mit den Veränderungen bei Anlagevermögen und Anlagekapital

	Zunahme EUR	Abnahme EUR		Zunahme EUR	Abnahme EUR
1. Aufgliederung der Veränderungen beim Deckungskapital					
a) Veränderungen durch Geldvorgänge			c) Veränderungen insgesamt		
Zuführung vom Verwaltungshaushalt	1.844.483,66		Summe Ziffer 1a	2.983.593,48	216.232,32
Entnahme aus Rücklagen			Summe Ziffer 1b	9.500,00	1.682.544,13
Mehrerlös bei der Veräußerung von Sachen des Anlagevermögens	38.090,42		Veränderungen insgesamt	2.993.093,48	1.898.776,45
Mehrerlös bei der Veräußerung von Beteiligungen			Effektive Zunahme/Abnahme	1.094.317,03	
Beiträge und ähnliche Entgelte					
Zuweisungen und Zuschüsse für Investitionen			2. Nachweis der Übereinstimmung zwischen Vermögenshaushalt ("Soll") und den Verände- rungen bei Anlagevermögen sowie Deckungs- kapital und Schulden (Anlagekapital)		
und Investitionsförderungsmaßnahmen	1.104.119,40			Veränderungen durch	
Neue Haushaltseinnahmereste	1.517.000,00			EUR	EUR
Haushaltseinnahmereste aus Vorjahren	-1.520.100,00		Zunahme Anlagevermögen		2.403.146,88
Fehlbetrag (Ifd. Jahr)			Abnahme Deckungskapital		1.898.776,45
Zuführung an Verwaltungshaushalt			Abnahme Schulden		446.520,78
Zuführung an Rücklagen		221.632,32	Zunahme Deckungskapital	2.993.093,48	
Zuweisungen und Zuschüsse für Investitionen an Dritte		2.000,00	Zunahme Schulden	14.094,00	
Neue Haushaltsausgabereste		1.704.000,00	Abnahme Anlagevermögen	1.741.256,63	
Haushaltsausgabereste aus Vorjahren		-1.711.400,00	Zwischensumme	4.748.444,11	4.748.444,11
Kreditbeschaffungskosten					
Ablösung von Dauerlasten			./. Abnahmen durch Nichtgeldvorgänge (Ziff. 1b)	-1.682.544,13	-1.682.544,13
Deckung von Fehlbeträgen			./. Zunahmen durch Nichtgeldvorgänge (Ziff. 1b)	-9.500,00	-9.500,00
Summe 1a)	2.983.593,48	216.232,32	Sa. Veränderungen ohne Nichtgeldvorgänge	3.056.399,98	3.056.399,98
b) Veränderungen durch Nichtgeldvorgänge					
Neubewertungen	9.500,00			Einnahme	Ausgabe
Sachschenkungen					
Sonstiges					
Veräußerungsverluste					
Abschreibungen auf das Anlagevermögen		1.668.206,13			
Neubewertungen		244,00	Sa. Vermögenshaushalt 2011 ("Soll")	3.056.399,98	3.056.399,98
Sonstiges		14.094,00			
Summe 1b)	9.500,00	1.682.544,13			

Anlage zur Jahresrechnung 2011

Stadt Todtnau

Gesamtvermögensrechnung - BILANZ -**Aktiva****Passiva**

Bezeichnung	Anfangsbestand	Zunahme	Abnahme	Endbestand	Bezeichnung	Anfangsbestand	Zunahme	Abnahme	Endbestand
	EUR	EUR	EUR	EUR		EUR	EUR	EUR	EUR
1	2	3	4	5	6	7	8	9	10
I. Anlagevermögen					I. Anlagekapital				
1. Verwaltungsvermögen					1. Deckungskapital	41.195.344,74	1.312.790,03	218.473,00	42.289.661,77
1.1 Sachanlagen	13.376.387,00	341.196,94	496.131,94	13.221.452,00	2. Schulden				
1.2 Finanzanlagen	2.079.017,24	120.060,25		2.199.077,49	2.1 Kredite				
2. Kostenrechnende Einrichtungen					2.11 Bund, ERP, LAF				
2.1 Sachanlagen	14.131.252,00	766.114,45	750.750,45	14.146.616,00	2.12 Land				
2.2 Finanzanlagen					2.13 Gemeinden, Gemeindeverb.				
3. Sonstige Einrichtungen und Sachen im Gemeingebrauch					2.14 Zweckverbände und dergl.				
3.1 Sachanlagen	16.558.256,00	1.175.775,24	494.374,24	17.239.657,00	2.15 Sonst. öffentl. Bereich	4.949.567,50	504.094,00	936.520,78	4.517.140,72
3.2 Finanzanlagen					2.16 Kreditmarkt				
					2.17 Kreditähn. Rechtsgeschäfte				
Zwischensumme	46.144.912,24	2.403.146,88	1.741.256,63	46.806.802,49	Zwischensumme	46.144.912,24	1.816.884,03	1.154.993,78	46.806.802,49
II. Geldanlagen					II. Rücklagen u. sonst. Vermögensbindungen				
1. Einlagen bei öffentlich-rechtlichen Geldinstituten					1. Allgemeine Rücklagen	375.579,55	221.632,32		597.211,87
2. Einlagen bei sonst. Geldinstituten					2. Sonderrücklagen				
3. Bauspareinlagen					3. Sonstige				
4. Schuldbuchforderungen					III. Verpflichtungen aus lfd. Rechnung				
5. Wertpapiere					1. Kassenausgabereste				
6. Darlehensforderungen					1.1 Verwaltungshaushalt	215.714,09	37.042,69		252.756,78
7. Forderungen aus inneren Darlehen					1.2 Vermögenshaushalt	65.258,82	14.729,94		79.988,76
8. Sonstige					1.3 Sachbuch für haushaltsneutrale Vorgänge	167.935,05	47.778,97		215.714,02
III. Forderungen aus lfd. Rechnungen					2. Kassenvorgriff, Kassenkredite				
1. Kasseneinnahmereste					3. Haushaltsausgabereste				
1.1 Verwaltungshaushalt	515.564,35	222.650,10		738.214,45	3.1 Verwaltungshaushalt				
1.2 Vermögenshaushalt	75.238,41		18.706,77	56.531,64	3.2 Vermögenshaushalt	1.711.400,00		7.400,00	1.704.000,00
1.3 Sachbuch für haushaltsneutrale Vorgänge	153.739,79		57.919,00	95.820,79					
2. Kassenbestand	271.244,96	170.859,59		442.104,55					
3. Haushaltseinnahmereste (Vermögenshaushalt)	1.520.100,00		3.100,00	1.517.000,00					
4. Fehlbeträge									
4.1 Vorjahre									
4.2 laufendes Jahr									
Summe	48.680.799,75	2.796.656,57	1.820.982,40	49.656.473,92	Summe	48.680.799,75	2.138.067,95	1.162.393,78	49.656.473,92

Todtnau, 31. Juli 2012

(Wießner, Bürgermeister)

Haushaltsrechnung für das Haushaltsjahr 2011

Rechnungsquerschnitt

- in EUR -

Gemeinde : Stadt Todtnau

Einwohner: 4.861

Stand : 30.06.2011

Gemeinde

1 Stadt Todtnau

Gld. Nr.	Aufgabenbereich	1 Einnahmen aus Verwaltung und Betrieb	2 Übrige Einnahmen	3 Personal- ausgaben	4 Sächl. Ver.- u. Betriebs- aufwand	5 Zuweisungen und Zuschüsse	6 Zuschussbedarf (Sp. 2 + 3 /. 4 bis 6)	1 Objektbezogene Einnahmen des Verm.HH.	2 Bau- maßnahmen	3 Sonstige Investitions- ausgaben	4 Verpflichtungs- ermächtigungen
	Gruppierungsziffer	10 - 17 EUR	20 - 27, 061 EUR	40 - 46 40 - 46 EUR	50 - 68, 84 EUR	70-79,78-79 EUR	EUR	32 - 36 32 - 36 EUR	94 - 96 EUR	92, 93, 98 , 991 991 EUR	EUR
1	2	3	4	5	6	7	8	9	10	11	12
00	Gemeindeorgane <i>Je EW</i>	35.449,17 7	0,00 0	270.353,24 56	20.227,67 4	0,00 0	-255.131,74 -52	0,00 0	0,00 0	0,00 0	0,00 0
02	Hauptverwaltung <i>Je EW</i>	130.979,44 27	0,00 0	298.259,08 61	211.379,58 43	0,00 0	-378.659,22 -78	33.224,00 7	31.540,64 6	2.776,41 1	0,00 0
03	Finanzverwaltung <i>Je EW</i>	155.738,58 32	18.018,84 4	333.453,81 69	4.929,86 1	2.759,68 1	-167.385,93 -34	0,00 0	0,00 0	0,00 0	0,00 0
05	Besondere Dienststellen der allgemeinen Verwaltung <i>Je EW</i>	9.882,04 2	0,00 0	26.663,94 5	6.812,29 1	0,00 0	-23.594,19 -5	0,00 0	0,00 0	0,00 0	0,00 0
06	Einrichtungen f. die gesamte Verwaltung <i>Je EW</i>	0,00 0	0,00 0	0,00 0	35.958,18 7	0,00 0	-35.958,18 -7	0,00 0	0,00 0	1.712,98 0	0,00 0
08	Einrichtungen für Verwaltungsangehörige <i>Je EW</i>	0,00 0	0,00 0	0,00 0	3.254,18 1	0,00 0	-3.254,18 -1	0,00 0	0,00 0	573,95 0	0,00 0
0	Allgemeine Verwaltung <i>Je EW</i>	332.049,23 68	18.018,84 4	928.730,07 191	282.561,76 57	2.759,68 1	-863.983,44 -177	33.224,00 7	31.540,64 6	5.063,34 1	0,00 0
11	Öffentliche Ordnung <i>Je EW</i>	77.218,66 16	1.926,55 0	116.827,53 24	34.201,01 7	0,00 0	-71.883,33 -15	0,00 0	0,00 0	2.974,04 1	0,00 0
13	Feuerschutz <i>Je EW</i>	17.710,04 4	0,00 0	4.039,26 1	64.600,16 13	3.330,00 1	-54.259,38 -11	4.000,00 1	1.429,58 0	28.066,69 6	0,00 0
1	Öffentliche Sicherheit und Ordnung <i>Je EW</i>	94.928,70 20	1.926,55 0	120.866,79 25	98.801,17 20	3.330,00 1	-126.142,71 -26	4.000,00 1	1.429,58 0	31.040,73 7	0,00 0
21	Grund- u. Hauptschulen <i>Je EW</i>	247.524,68 51	0,00 0	64.210,48 13	203.298,40 42	120.420,16 25	-140.404,36 -29	71,00 0	21.565,32 4	4.031,73 1	0,00 0
29	Übrige schulische Aufgaben <i>Je EW</i>	25.540,00 5	0,00 0	38.609,59 8	396,09 0	0,00 0	-13.465,68 -3	0,00 0	0,00 0	0,00 0	0,00 0
2	Schulen <i>Je EW</i>	273.064,68 56	0,00 0	102.820,07 21	203.694,49 42	120.420,16 25	-153.870,04 -32	71,00 0	21.565,32 4	4.031,73 1	0,00 0
33	Theater und Musikpflege <i>Je EW</i>	161.004,90 33	0,00 0	154.575,52 32	31.281,19 6	6.460,00 1	-31.311,81 -6	0,00 0	0,00 0	606,56 0	0,00 0

Gemeinde

1 Stadt Todtnau

Gld. Nr.	Aufgabenbereich	1 Einnahmen aus Verwaltung und Betrieb	2 Übrige Einnahmen	3 Personal- ausgaben	4 Sächl. Verw.- u. Betriebs- aufwand	5 Zuweisungen und Zuschüsse	6 Zuschussbedarf (Sp. 2 + 3 ./ 4 bis 6)	1 Objektbezogene Einnahmen des Verm.HH.	2 Bau- maßnahmen	3 Sonstige Investitions- ausgaben	4 Verpflichtungs- ermächtigungen
	Gruppierungsziffer	10 - 17	20 - 27, 061	40 - 46 40 - 46	50 - 68, 84	70-79,78-79		32 - 36 32 - 36	94 - 96	92, 93, 98 , 991 991	
		EUR	EUR	EUR	EUR	EUR	EUR	EUR	EUR	EUR	EUR
1	2	3	4	5	6	7	8	9	10	11	12
34	Heimat- und sonstige Kulturpflege <i>Je EW</i>	404,65 0	0,00 0	0,00 0	14.211,00 3	997,00 0	-14.803,35 -3	0,00 0	0,00 0	0,00 0	0,00 0
35	Volksbildung <i>Je EW</i>	6.701,49 1	0,00 0	7.853,95 2	12.730,16 3	0,00 0	-13.882,62 -3	0,00 0	0,00 0	0,00 0	0,00 0
37	Kirchliche Angelegenheiten <i>Je EW</i>	10,70 0	0,00 0	0,00 0	5.297,45 1	0,00 0	-5.286,75 -1	0,00 0	0,00 0	0,00 0	0,00 0
3	Wissenschaft, Forschung, Kulturpflege <i>Je EW</i>	168.121,74 34	0,00 0	162.429,47 34	63.519,80 13	7.457,00 1	-65.284,53 -13	0,00 0	0,00 0	606,56 0	0,00 0
40	Verwaltung der sozialen Angelegenheiten <i>Je EW</i>	2.402,24 0	0,00 0	31.604,48 7	2.116,38 0	0,00 0	-31.318,62 -6	0,00 0	0,00 0	0,00 0	0,00 0
46	Einrichtungen der Jugendhilfe <i>Je EW</i>	234.066,12 48	0,00 0	155.642,44 32	42.686,64 9	410.827,91 85	-375.090,87 -77	0,00 0	0,00 0	0,00 0	0,00 0
49	Sonstige soziale Angelegenheiten <i>Je EW</i>	0,00 0	0,00 0	0,00 0	67,10 0	60,00 0	-127,10 0	0,00 0	0,00 0	0,00 0	0,00 0
4	Soziale Sicherung <i>Je EW</i>	236.468,36 48	0,00 0	187.246,92 39	44.870,12 9	410.887,91 85	-406.536,59 -83	0,00 0	0,00 0	0,00 0	0,00 0
54	Sonstige Einrichtungen und Maßnahmen der Gesundheitspflege <i>Je EW</i>	0,00 0	0,00 0	0,00 0	4.539,26 1	2.366,24 0	-6.905,50 -1	0,00 0	0,00 0	0,00 0	0,00 0
55	Förderung des Sports <i>Je EW</i>	0,00 0	0,00 0	0,00 0	5.675,56 1	1.500,00 0	-7.175,56 -1	0,00 0	0,00 0	0,00 0	0,00 0
56	Eigene Sportstätten <i>Je EW</i>	18.693,76 4	0,00 0	0,00 0	162.534,93 33	0,00 0	-143.841,17 -30	0,00 0	0,00 0	2.000,00 0	0,00 0
57	Badeanstalten <i>Je EW</i>	41.708,24 9	0,00 0	0,00 0	149.449,89 31	0,00 0	-107.741,65 -22	0,00 0	0,00 0	0,00 0	0,00 0
58	Park- und Gartenanlagen <i>Je EW</i>	97,04 0	0,00 0	0,00 0	70.400,76 14	0,00 0	-70.303,72 -14	12.326,00 3	21.770,60 4	0,00 0	0,00 0
59	Sonstige Erholungseinrichtungen <i>Je EW</i>	2.564,45 1	0,00 0	200,00 0	2.781,56 1	0,00 0	-417,11 0	0,00 0	11.461,45 2	0,00 0	0,00 0

Gemeinde

1 Stadt Todtnau

Gld. Nr.	Aufgabenbereich	1 Einnahmen aus Verwaltung und Betrieb	2 Übrige Einnahmen	3 Personal- ausgaben	4 Sächl. Verw.- u. Betriebs- aufwand	5 Zuweisungen und Zuschüsse	6 Zuschussbedarf (Sp. 2 + 3 ./. 4 bis 6)	1 Objektbezogene Einnahmen des Verm.HH.	2 Bau- maßnahmen	3 Sonstige Investitions- ausgaben	4 Verpflichtungs- ermächtigungen
	Gruppierungsziffer	10 - 17 EUR	20 - 27, 061 EUR	40 - 46 40 - 46 EUR	50 - 68, 84 EUR	70-79,78-79 EUR	EUR	32 - 36 32 - 36 EUR	94 - 96 EUR	92, 93, 98 , 991 991 EUR	EUR
1	2	3	4	5	6	7	8	9	10	11	12
5	Gesundheit, Sport, Erholung	63.063,49	0,00	200,00	395.381,96	3.866,24	-336.384,71	12.326,00	33.232,05	2.000,00	0,00
	<i>Je EW</i>	14	0	0	81	0	-68	3	6	0	0
60	Bauverwaltung	77.732,17	0,00	225.111,42	8.504,59	0,00	-155.883,84	0,00	0,00	0,00	0,00
	<i>Je EW</i>	16	0	46	2	0	-32	0	0	0	0
61	Städteplanung, Vermessung, Bauordnung	0,00	0,00	0,00	0,00	0,00	0,00	68.915,60	40.000,66	0,00	0,00
	<i>Je EW</i>	0	0	0	0	0	0	14	8	0	0
62	Wohnungsbauförderung u. Wohnungsfürsorge	0,00	389,63	0,00	0,00	0,00	389,63	0,00	0,00	0,00	0,00
	<i>Je EW</i>	0	0	0	0	0	0	0	0	0	0
63	Straßen, Wege, Plätze und Brücken	255.114,53	0,00	0,00	344.885,01	0,00	-89.770,48	652.469,00	996.318,85	0,00	0,00
	<i>Je EW</i>	52	0	0	71	0	-18	134	205	0	0
67	Straßenbeleuchtung und -reinigung	6.371,83	0,00	0,00	323.886,23	0,00	-317.514,40	0,00	60.160,32	0,00	0,00
	<i>Je EW</i>	1	0	0	67	0	-65	0	12	0	0
69	Wasserläufe, Wasserbau	0,00	0,00	0,00	23.409,27	0,00	-23.409,27	0,00	0,00	0,00	0,00
	<i>Je EW</i>	0	0	0	5	0	-5	0	0	0	0
6	Bau- und Wohnungswesen, Verkehr	339.218,53	389,63	225.111,42	700.685,10	0,00	-586.188,36	721.384,60	1.096.479,83	0,00	0,00
	<i>Je EW</i>	69	0	46	145	0	-120	148	225	0	0
70	Abwasserbeseitigung	904.682,69	218.473,00	137.617,79	949.678,42	62.206,90	-26.347,42	362.610,00	853.766,30	0,00	614.200,00
	<i>Je EW</i>	186	45	28	195	13	-5	75	176	0	126
72	Abfallbeseitigung	4.957,71	0,00	0,00	11.877,19	0,00	-6.919,48	0,00	0,00	0,00	0,00
	<i>Je EW</i>	1	0	0	2	0	-1	0	0	0	0
73	Märkte	2.360,00	0,00	0,00	1.378,37	0,00	981,63	0,00	0,00	0,00	0,00
	<i>Je EW</i>	0	0	0	0	0	0	0	0	0	0
75	Bestattungswesen	53.786,12	0,00	0,00	119.344,94	0,00	-65.558,82	678,30	1.356,60	0,00	0,00
	<i>Je EW</i>	11	0	0	25	0	-13	0	0	0	0
76	Sonstige Öffentliche Einrichtungen	938,00	0,00	5.405,93	32.653,61	0,00	-37.121,54	3.094,75	2.279,64	2.119,39	0,00
	<i>Je EW</i>	0	0	1	7	0	-8	1	0	0	0
77	Hilfsbetriebe der Verwaltung	804.086,12	0,00	599.067,82	223.732,91	0,00	-18.714,61	8.300,00	0,00	109.766,51	0,00
	<i>Je EW</i>	165	0	123	46	0	-4	2	0	23	0

Gemeinde

1 Stadt Todtnau

Gld. Nr.	Aufgabenbereich	1 Einnahmen aus Verwaltung und Betrieb	2 Übrige Einnahmen	3 Personal- ausgaben	4 Sächl. Verw.- u. Betriebs- aufwand	5 Zuweisungen und Zuschüsse	6 Zuschussbedarf (Sp. 2 + 3 ./. 4 bis 6)	1 Objektbezogene Einnahmen des Verm.HH.	2 Bau- maßnahmen	3 Sonstige Investitions- ausgaben	4 Verpflichtungs- ermächtigungen
	Gruppierungsziffer	10 - 17 EUR	20 - 27, 061 EUR	40 - 46 40 - 46 EUR	50 - 68, 84 EUR	70-79,78-79 EUR	EUR	32 - 36 32 - 36 EUR	94 - 96 EUR	92, 93, 98 , 991 991 EUR	EUR
1	2	3	4	5	6	7	8	9	10	11	12
78	Förderung der Land- und Forstwirtschaft <i>Je EW</i>	59.013,68 12	0,00 0	15.109,78 3	41.700,05 9	28.782,80 6	-26.578,95 -5	0,00 0	0,00 0	0,00 0	0,00 0
79	Förderung von Wirtschaft und Verkehr <i>Je EW</i>	664,62 0	120.000,00 25	1.569,77 0	33.214,73 7	2.464,00 1	83.416,12 17	0,00 0	0,00 0	120.000,00 25	0,00 0
7	Öffentliche Einrichtungen, Wirtschaftsförderung <i>Je EW</i>	1.830.488,94 375	338.473,00 70	758.771,09 155	1.413.580,22 291	93.453,70 20	-96.843,07 -19	374.683,05 78	857.402,54 176	231.885,90 48	614.200,00 126
81	Versorgungsunternehmen <i>Je EW</i>	0,00 0	213.837,76 44	0,00 0	0,00 0	0,00 0	213.837,76 44	0,00 0	0,00 0	0,00 0	0,00 0
85	Land- und forstwirtschaftliche Unternehmen <i>Je EW</i>	1.797.835,81 370	0,00 0	406.824,29 84	732.913,45 151	0,00 0	658.098,07 135	0,00 0	42.295,41 9	915,25 0	0,00 0
86	Kur- und Badebetriebe <i>Je EW</i>	877.393,22 180	0,00 0	2.795,05 1	548.296,27 113	756.843,41 156	-430.541,51 -89	16.635,75 3	25.174,51 5	3.583,49 1	0,00 0
88	Allgemeines Grundvermögen <i>Je EW</i>	292.505,93 60	0,00 0	0,00 0	45.406,55 9	18.508,64 4	228.590,74 47	49.591,92 10	0,00 0	0,00 0	0,00 0
8	Wirtschaftliche Unternehmen, allg. Grund- und <i>Je EW</i>	2.967.734,96 610	213.837,76 44	409.619,34 85	1.326.616,27 273	775.352,05 160	669.985,06 137	66.227,67 13	67.469,92 14	4.498,74 1	0,00 0
	Gesamt <i>Je EW</i>	6.305.138,63 1294	572.645,78 118	2.895.795,17 596	4.529.710,89 931	1.417.526,74 293	-1.965.248,39 -401	1.211.916,32 250	2.109.119,88 431	279.127,00 58	614.200,00 126

Gemeinde

1 Stadt Todtnau

Gld. Nr.	Aufgabenbereich	1 Steuern und allgemeine Zuweisungen	2 Sonstige Finanz- einnahmen	3 Sonstige Finanz- ausgaben	4 Überschuss (Sp. 3 + 4 /. 5)	1 Sonstige Einnahmen des Verm.HH.	2 Sonstige Ausgaben des Verm.HH.
	Gruppierungsziffer	00-07,09 EUR	158,20-28 EUR	47,679,686-689,8 0-88 EUR	 EUR	30,31,36,37,39 EUR	90,91,933,97,99 haushalts EUR
1	2	3	4	5	6	7	8
90	Steuern, allgemeine Zuweisungen und Umlagen <i>Je EW</i>	5.774.063,42 1188	0,00 0	2.555.506,73 526	3.218.556,69 662	0,00 0	0,00 0
91	Sonstige allgemeine Finanzwirtschaft <i>Je EW</i>	0,00 0	1.002.398,86 206	2.255.707,16 464	-1.253.308,30 -258	1.844.483,66 379	668.153,10 137
9	Allgemeine Finanzwirtschaft <i>Je EW</i>	5.774.063,42 1188	1.002.398,86 206	4.811.213,89 990	1.965.248,39 404	1.844.483,66 379	668.153,10 137
	Gesamt <i>Je EW</i>	5.774.063,42 1188	1.002.398,86 206	4.811.213,89 990	1.965.248,39 404	1.844.483,66 379	668.153,10 137

Haushaltsrechnung für das Haushaltsjahr 2011

Rechnungs-Gruppierungsübersicht

- EUR -

Gemeinde : Stadt Todtnau

Einwohner: 4.861

Stand : 30.06.2011

Gemeinde 1 Stadt Todtnau

Grupp.-Nr.	Bezeichnung der Hauptgruppen, Gruppen und Untergruppen	Betrag 2011 EUR	je Einwohner EUR	Haushaltsvergleich Mehr/Weniger EUR
E i n n a h m e n				
	Einnahmen des Verwaltungshaushaltes -----			
	0 Steuern, Allgemeine Zuweisungen			
000	Grundsteuer A	15.393,93	3	-606,07
001	Grundsteuer B	669.517,45	138	-482,55
003	Gewerbesteuer nach Ertrag	1.013.460,98	208	288.460,98
	01 Gemeindeanteil an Gemeinschaftsteuern			
010	Gemeindeanteil an der Einkommensteuer	1.616.559,93	333	126.559,93
012	Gemeindeanteil an der Umsatzsteuer	214.756,44	44	8.756,44
02,03	Andere Steuern und steuerähnliche Einnahmen	281.819,79	58	-1.380,21
	04 Schlüsselzuweisungen			
041	vom Land	1.809.584,90	372	266.584,90
	09 Ausgleichsleistungen			
091	Ausgleichsleistungen nach dem Familienlastenausgleich	152.970,00	31	7.970,00
0	Summe Hauptgruppe 0	5.774.063,42	1.187	695.863,42
	1 Einnahmen aus Verwaltung und Betrieb			
10,11,12	Gebühren und ähnliche Entgelte, zweckgebundene Abgaben	1.758.116,61	362	31.216,61
13,14,15	Einnahmen a. Verkauf, Mieten u. Pachten, sonst. Verwaltungs-u. Betriebseinnahmen	2.213.679,31	455	40.679,31
	16 Erstattungen für Ausgaben des Verwaltungshaushalt			
160	vom Bund	1.053,11	0	53,11
161	vom Land	28.629,61	6	1.629,61
162	von Gemeinden und Gemeindeverbänden	29.361,05	6	-938,95
163	von Zweckverbänden u. dgl.	37.234,08	8	25.034,08
164	vom sonst.öffentl. Bereich	1.550,34	0	1.550,34

Gemeinde

1 Stadt Todtnau

Grupp.-Nr.	Bezeichnung der Hauptgruppen, Gruppen und Untergruppen	Betrag 2011 EUR	je Einwohner EUR	Haushaltsvergleich Mehr/Weniger EUR
E i n n a h m e n				
165	von kommunalen Sonderrechnungen	101.082,13	21	-3.217,87
166	von sonstigen öffentl. Sonderrechnungen	27.983,28	6	6.183,28
167	von privaten Unternehmen	8.730,80	2	-1.369,20
168	von übrigen Bereichen	43.332,97	9	18.232,97
169	Innere Verrechnungen	1.175.586,48	242	5.286,48
17	Zuweisungen und Zuschüsse für laufende Zwecke			
171	vom Land	840.742,11	173	283.742,11
172	von Gemeinden und Gemeindeverbänden	35.999,55	7	2.499,55
177	von privaten Unternehmen	1.797,20	0	1.597,20
178	von übrigen Bereichen	260,00	0	-740,00
1	Summe Hauptgruppe 1	6.305.138,63	1.297	411.438,63
2	Sonstige Finanzeinnahmen			
20	Zinseinnahmen			
205,206,207,208	von unternehmerischen und übrigen Bereichen	3.556,24	1	1.356,24
21,22	Gewinnanteile von wirtschaftl. Unternehmen u.a. Beteiligungen, Konzessionsabgaben	395.755,18	81	104.955,18
26	Weitere Finanzeinnahmen	22.821,39	5	2.821,39
27	Kalkulatorische Einnahmen	1.152.911,83	237	-30.188,17
2	Summe Hauptgruppe 2	1.575.044,64	324	78.944,64
0,1,2	Gesamteinnahmen des VWH	13.654.246,69	2.808	1.186.246,69
3	Einnahmen des Vermögenshaushaltes -----			
30	Zuführung vom Verwaltungshaushalt	1.844.483,66	379	1.339.383,66
31	Entnahmen aus Rücklagen	0,00	0	-110.000,00
34	Einnahmen aus Veräußerung v. Sachen des Anlagevermögens	74.076,92	15	-128.923,08
35	Beiträge und ähnliche Entgelte	0,00	0	-53.000,00
36	Zuweisungen u. Zuschüsse f.			

Gemeinde 1 Stadt Todtnau

Grupp.-Nr.	Bezeichnung der Hauptgruppen, Gruppen und Untergruppen	Betrag 2011 EUR	je Einwohner EUR	Haushaltsvergleich Mehr/Weniger EUR
E i n n a h m e n				
	Investitionen			
	u. Investitionsförderungsmaßn.			
360	vom Bund, LAF, ERP-Sondervermögen	5.480,05	1	5.480,05
361	vom Land	996.567,30	205	-573.432,70
362	von Gemeinden und Gemeindeverbänden	91.600,00	19	0,00
365,366,367,368	von unternehmerischen und übrigen Bereichen	44.192,05	9	41.192,05
37	Einnahmen aus Krediten und inneren Darlehen			
3761	von sonstigen öffentl. Sonderrechnungen	0,00	0	-613.300,00
3	Gesamteinnahmen des VMH	3.056.399,98	628	-92.600,02
0-3	Gesamteinnahmen des VWH und VMH	16.710.646,67	3.436	1.093.646,67

Gemeinde

1 Stadt Todtnau

Grupp.-Nr.	Bezeichnung der Hauptgruppen, Gruppen und Untergruppen	Betrag 2011 EUR	je Einwohner EUR	Haushaltsvergleich Mehr/Weniger EUR
A u s g a b e n				
	Ausgaben des Verwaltungshaushaltes -----			
	4 Personalausgaben			
40	Aufwendungen für ehrenamtl. Tätigkeit	81.824,22	17	-4.675,78
41	Besoldung, Vergütungen, Löhne	2.017.412,15	415	-52.787,85
42,43	Versorgung	368.369,40	76	-9.330,60
44	Beiträge zur gesetzlichen Sozialversicherung	346.026,59	71	-23.273,41
45	Beihilfen und Unterstützungen	82.162,81	17	162,81
46	Personalnebenausgaben	0,00	0	-600,00
4	Personalausgaben	2.895.795,17	596	-90.504,83
	5/6 Sächlicher Verwaltungs- und Betriebsaufwand			
50,51	Unterhaltung d. Grundst. u. baul. Anlagen u. d. sonst. unbew. Vermögens	420.354,06	86	-99.145,94
52	Geräte, Ausstattungs-u. Ausrüstungsgegenstände, sonst. Gebrauchsgegenstände	73.213,19	15	-14.186,81
53	Mieten und Pachten	50.650,68	10	7.550,68
54	Bewirtschaftung d. Grundstücke, baulichen Anlagen usw.	475.873,01	98	-2.526,99
55	Haltung von Fahrzeugen	70.777,77	15	-4.722,23
56	Besondere Aufwendungen für Beschäftigte	14.562,18	3	-9.237,82
57-63	Weitere Verwaltungs- und Betriebsausgaben	742.999,31	153	-77.600,69
64-66	Steuern, Geschäftsausgaben u.a.	386.979,44	80	-9.020,56
	67 Erstattungen von Verwaltungs- und Betriebsaufwand			
671	an Land	180.723,93	37	-12.276,07
672	an Gemeinden und Gemeindeverbände	3.242,95	1	3.242,95
679	Innere Verrechnungen	1.175.895,54	242	5.595,54

Gemeinde

1 Stadt Todtnau

Grupp.-Nr.	Bezeichnung der Hauptgruppen, Gruppen und Untergruppen	Betrag 2011 EUR	je Einwohner EUR	Haushaltsvergleich Mehr/Weniger EUR
A u s g a b e n				
67	Summe Gruppe 67	1.359.862,42	280	-3.437,58
68	Kalkulatorische Kosten	1.152.911,83	237	-30.188,17
5/6	Summe Hauptgruppe 5/6	4.748.183,89	977	-242.516,11
	7 Zuweisungen und Zuschüsse (nicht für Investitionen)			
70	Zuschüsse f. lfd. Zwecke an gemeinnützige, mildtätige, kirchliche oder ähnliche Einrichtungen	2.366,24	0	-2.333,76
	71 Zuweisungen und sonstige Zuschüsse für lfd. Zwecke			
712	an Gemeinden und Gemeindeverbände	128.308,04	26	124.808,04
713	an Zweckverbände u. dgl.	68.453,70	14	2.153,70
715, 716	an kommunale u. sonst. öffentl. Unternehmen	774.452,05	159	19.252,05
718	an übrige Bereiche	443.946,71	91	-13.353,29
71	Summe Gruppe 71	1.415.160,50	290	132.860,50
7	Summe Hauptgruppe 7	1.417.526,74	290	130.526,74
	8 Sonstige Finanzausgaben			
	80 Zinsausgaben			
806	an sonstige öffentl. Sonderrechnungen	159.182,69	33	-817,31
807	an private Unternehmen	33.116,81	7	-883,19
80	Summe Gruppe 80	192.299,50	40	-1.700,50
	81 Steuerbeteiligungen			
810	Gewerbesteuerumlage	202.954,18	42	53.754,18
	82 Allgemeine Zuweisungen			
822	an Gemeinden und Gemeindeverbände	2.099,99	0	-100,01
	83 Allgemeine Umlagen			
831	an Land	865.750,00	178	-50,00
832	an Gemeinden und Gemeindeverbände	1.484.702,56	305	2,56
83	Summe Gruppe 83	2.350.452,56	483	-47,44
84	Weitere Finanzausgaben	451,00	0	-2.549,00

Gemeinde

1 Stadt Todtnau

Grupp.-Nr.	Bezeichnung der Hauptgruppen, Gruppen und Untergruppen	Betrag 2011 EUR	je Einwohner EUR	Haushaltsvergleich Mehr/Weniger EUR
A u s g a b e n				
86	Zuführung zum Vermögenshaushalt	1.844.483,66	379	1.339.383,66
8	Summe Hauptgruppe 8	4.592.740,89	944	1.388.740,89
4-8	Gesamtausgaben des VWH	13.654.246,69	2.807	1.186.246,69
Ausgaben des Vermögenshaushaltes				

91	Zuführung an die Rücklage	221.632,32	46	221.632,32
	93 Vermögenserwerb			
930	Erwerb von Beteiligungen, Kapitaleinlagen	120.060,25	25	120.060,25
932, 933	Erwerb von Grundstücken, Leasing- und Leibrentenzahlungen (Grunderwerb)	905,00	0	-9.095,00
935, 936	Erwerb von beweglichen Sachen des Anlagevermögens, Leasingzahlungen (bewegl. Sachen des AV)	156.161,75	32	21.561,75
93	Summe Gruppe 93	277.127,00	57	132.527,00
94,95,96	Baumaßnahmen	2.109.119,88	434	-477.280,12
	97 Tilgung von Krediten, Rückzahlung von inneren Darlehen			
9761	an sonstige öffentl. Sonderrechnungen	404.957,89	83	27.957,89
9771	an private Unternehmen	41.562,89	9	562,89
97	Summe Gruppe 97	446.520,78	92	28.520,78
	98 Zuweisungen und Zuschüsse für Investitionen			
988	an übrige Bereiche	2.000,00	0	2.000,00
98	Summe Gruppe 98	2.000,00	0	2.000,00
9	Gesamtausgaben des VMH	3.056.399,98	629	-92.600,02
4-9	Gesamtausgaben des VWH und VMH	16.710.646,67	3.436	1.093.646,67

Jahresabschluss 2011
des Eigenbetriebs „Alten- und Pflegeheim Todtnau“

ANTRAG AN DEN GEMEINDERAT AUF FESTSTELLUNG DES JAHRESABSCHLUSSES 2011
für das städtische Alten- und Pflegeheim Todtnau

Der Gemeinderat nimmt vom Jahresabschluss 2011 des städtischen Alten- und Pflegeheims Todtnau Kenntnis und beschließt:

1. Das Ergebnis des Jahresabschlusses 2011 wird gemäß § 16 Abs. 3 des Eigenbetriebsgesetzes wie folgt festgestellt:

1.1	Bilanzsumme	5.944.005,40 EUR
1.1.1	davon entfallen auf der Aktivseite auf das Anlagevermögen	5.791.544,00 EUR
	das Umlaufvermögen	152.461,40 EUR
1.1.2	davon entfallen auf der Passivseite auf das Eigenkapital	244.329,68 EUR
	die empfangenen Ertragszuschüsse	2.512.350,00 EUR
	die Rückstellungen	38.100,00 EUR
	die Verbindlichkeiten	3.149.225,72 EUR
1.2	Jahresfehlbetrag	-39.232,03 EUR
1.2.1	Summe der Erträge	2.536.775,30 EUR
1.2.2	Summe der Aufwendungen	2.576.007,33 EUR

2. Behandlung des Jahresfehlbetrags

2.1	Vortrag auf neue Rechnung	-39.232,03 EUR
-----	---------------------------	----------------

Todtnau, 12. Oktober 2012

Der Bürgermeister :

Wießner, Bürgermeister

Der Gemeinderat hat in seiner öffentlichen Sitzung vom
diesen Antrag zum Beschluss erhoben.

LAGEBERICHT ZUM JAHRESABSCHLUSS 2011

A) Allgemeines

Das Alten- und Pflegeheim Todtnau, das bis einschließlich 1996 im Haushalt der Stadt Todtnau geführt wurde, führt aufgrund der Verordnung über die Rechnungs- und Buchführungspflichten der Pflegeeinrichtungen (Pflege-Buchführungsverordnung -PBV-) seit dem 01. Januar 1997 seine Bücher nach den Regeln der kaufmännischen doppelten Buchführung.

Der Gemeinderat der Stadt Todtnau hat am 19. Dezember 1996 für das Alten- und Pflegeheim mit seinen 50 Pflegeplätzen eine Betriebssatzung beschlossen. Danach wird das Alten- und Pflegeheim Todtnau ab dem 01. Januar 1997 als Eigenbetrieb außerhalb des städtischen Haushalts nach dem Eigenbetriebsgesetz und nach der Betriebssatzung geführt. Für den Eigenbetrieb ist keine Betriebsleitung bestellt. Die nach dem Eigenbetriebsgesetz der Betriebsleitung obliegenden Aufgaben werden vom Bürgermeister wahrgenommen. Zweck des Eigenbetriebs ist die Bereitstellung von Unterkunft, Versorgungs- und Betreuungsleistungen für in der Regel ältere und pflegebedürftige Bürgerinnen und Bürger. Dem Eigenbetrieb ist die Aufgabe der stationären, teilstationären und ambulanten Betreuung älterer Bürgerinnen und Bürger übertragen. Der Eigenbetrieb verfolgt ausschließlich und unmittelbar gemeinnützige und mildtätige Zwecke im Sinne des Abschnitts "Steuerbegünstigte Zwecke" der Abgabenordnung (AO). Nach der Erweiterung und dem Umbau des Alten- und Pflegeheims Todtnau in den Jahren 2007 bis 2008 verfügte die Einrichtung im Jahr 2009 über 67 Dauerpflegeplätze, 1 Kurzzeitpflegeplatz und 3 integrierte Tagespflegeplätze. Die Tagespflegeplätze wurden ab dem 01.05.2010 in Dauerpflegeplätze umgewandelt, so dass seither 71 Dauerpflegeplätze mit 3 eingestreuten Kurzzeitpflegeplätzen zur Verfügung stehen.

Der Wirtschaftsplan 2011 wurde vom Gemeinderat am 27. Januar 2011 mit einem Volumen von 2.643.000,00 EUR im Erfolgsplan und 201.000,00 EUR im Vermögensplan beschlossen. Das Landratsamt Lörrach, Fachbereich Kommunalaufsicht und Prüfung, hat als Rechtsaufsichtsbehörde am 21. Februar 2011 die Gesetzmäßigkeit des Wirtschaftsplans bestätigt.

B) Erfolgsplan / Gewinn- und Verlustrechnung -GuV-

Die Gewinn- und Verlustrechnung des Alten- und Pflegeheims Todtnau schließt bei Erträgen von 2.536.775,30 EUR und Aufwendungen von 2.576.007,33 EUR mit einem Jahresfehlbetrag in Höhe von 39.232,03 EUR ab, der auf neue Rechnung vorgetragen werden soll.

Es sind folgende Erträge und Aufwendungen angefallen:

Erträge:

Erträge aus allgemeinen Pflegeleistungen, Unterkunft und Verpflegung	EUR 2.320.663,09
Sonstige Erträge (Spenden, Mieten, Zuschüsse, Erstattungen, Zinsen u.a.)	EUR 148.295,21
Auflösung von passivierten öffentlichen Zuwendungen	EUR 67.817,00
	=====
	EUR 2.536.775,30

Aufwendungen:

Personalkosten (Löhne, Gehälter, Sozialabgaben u.a.)	EUR 1.653.008,67
Lebensmittel und Getränke	EUR 152.529,28
Pflegerischer und medizinischer Sachbedarf	EUR 33.807,48
Wirtschafts- und Verwaltungsbedarf	EUR 315.403,75
Wasser, Energie, Brennstoffe	EUR 100.585,67
Versicherungen und Abgaben	EUR 33.591,03
Mieten, Pacht und Leasing	EUR 1.826,22
Zinsen für Kredite	EUR 118.619,14
Abschreibungen	EUR 164.062,28
Sonstige Aufwendungen	EUR 2.573,81
	=====
	EUR 2.576.007,33

Die betrieblichen Erträge im Wirtschaftsjahr 2011 blieben um rund 106.200 EUR hinter dem Planansatz zurück. Für Pflegeleistungen wurden rund 168.300 EUR weniger und bei den sonstigen Erträgen rund 62.100 EUR mehr Erlöst als veranschlagt. Mindererlöse für Pflegeleistungen ergaben sich sowohl beim Investitionskostenanteil (rund 6.000 EUR unter dem Planansatz) als auch bei den übrigen Erlösen aus Pflegeleistungen, die um rund 162.300 EUR hinter den Erwartungen zurück blieben, und dies trotz einer durchschnittlichen Belegung von über 96 %. Nach wie vor entspricht jedoch die Einstufung der Bewohner in die einzelnen Pflegeklassen nicht den im Wirtschaftsplan prognostizierten Werten. Außerdem konnte eine Pflegesatzerhöhung zum 01.03.2012 statt mit den geforderten 10,68 % nur mit 2,75 % vereinbart werden.

Die Aufwendungen im Wirtschaftsjahr 2011 liegen um rund 67.000 EUR unter dem Planansatz. An Personalkosten sind rund 112.500 EUR weniger angefallen als geplant, was einerseits auf Langzeitkranke, für die keine Lohnfortzahlungen mehr anfielen, und andererseits auf konsequente Personaleinsparungen zurückzuführen ist. Der Aufwand für Lebensmittel und Getränke übersteigt den Planansatz um rund 37.500 EUR. Ein Grund dafür sind die Essenslieferungen an Dritte, mit

denen auf der anderen Seite Einnahmen generiert werden konnten. Der Aufwand für Wasser, Energie und Brennstoffe liegt um rund 5.400 EUR unter und der Aufwand für den pflegerischen und medizinischen Sachbedarf um rund 5.800 EUR über dem Plan. Die Kosten für den Wirtschafts- und Verwaltungsbedarf liegen um rund 25.400 EUR höher als geplant, wogegen die Ausgaben für Mieten, Pacht und Leasing um rund 20.100 EUR niedriger ausfielen als im Wirtschaftsplan angenommen. Die übrigen Aufwendungen bewegen sich im vorgegebenen Rahmen.

Durch die Abweichungen gegenüber dem Plan schließt das Wirtschaftsjahr 2011 erneut mit einem Fehlbetrag ab, der aber mit 39.232,03 EUR um rund 51.800 EUR unter dem des Jahres 2010 (- 91.022,83 EUR) liegt. Offensichtlich zeigen sich hier die ersten positiven Auswirkungen der intensiven Sparbemühungen von Heimleitung, Stadtverwaltung, Altenheimausschuss und Gemeinderat. Diese Bemühungen sind aber konsequent weiter zu führen, um in den kommenden Jahren ausgeglichene Ergebnisse erreichen zu können. Da die Gewinnvorträge aus Vorjahren schon im Jahr 2009 restlos aufgebraucht waren, geht der Fehlbetrag des Jahres 2011 voll zu Lasten der Kapitalrücklage. Weitere Fehlbeträge sind deshalb unbedingt zu vermeiden.

C) Vermögensplan / Bilanz

Als Teil der Erweiterung und des Umbaus des Alten- und Pflegeheims Todtnau fielen im Wirtschaftsjahr 2011 noch Kosten für die Übergabestation der Nahwärmeversorgung an. Außerdem wurden 15 Pflegebetten, ein Trennwandsystem, ein Standkühlschrank, ein Beamer mit Leinwand und zwei Schränke beschafft. Im einzelnen entstanden folgende Ausgaben:

Erweiterung / Umbau	EUR	3.717,68
Pflegebetten	EUR	12.298,65
Trennwandsystem	EUR	747,32
Standkühlschrank	EUR	1.761,06
Beamer mit Leinwand	EUR	720,75
Schränke	EUR	806,82
	EUR	<u>20.052,28</u>
		=====

Die Bilanzsumme hat sich im Wirtschaftsjahr 2011 gegenüber dem Vorjahr um 112.364,41 EUR auf 5.944.005,40 EUR vermindert. Das Eigenkapital hat sich um 39.232,03 EUR auf 244.329,68 EUR vermindert.

D) Anlagevermögen

Der Buchrestwert des Anlagevermögens hat sich im Wirtschaftsjahr 2011 um 144.010,00 EUR auf 5.791.544,00 EUR vermindert.

Stand zum 01.01.2011	EUR 5.935.554,00
Zugang 2011	EUR 20.052,28
Abschreibungen 2011	EUR <u>164.062,28</u>
Stand zum 31.12.2011	EUR 5.791.544,00
	=====

E) Schulden

Die Darlehen zur Finanzierung des Umbaus und der Erweiterung der Einrichtung wurden in den Jahren 2007 und 2008 aufgenommen. Im Jahr 2010 war ein weiteres Darlehen zur Finanzierung des langfristigen Vermögens notwendig. Im Wirtschaftsjahr 2011 hat sich der Schuldenstand des Alten- und Pflegeheims durch die ordentliche Darlehenstilgung um 119.845,44 EUR auf 2.496.861,67 EUR vermindert.

Stand zum 01.01.2011	EUR 2.616.707,11
Tilgung 2011	EUR <u>119.845,44</u>
Stand zum 31.12.2011	EUR 2.496.861,67
	=====

Todtnau, 12. Oktober 2012

Steinebrunner, Leiterin Alten- und Pflegeheim

Klauser, Stadtkämmerer

AKTIVA

	EUR	Geschäftsjahr EUR	Vorjahr EUR
A. Anlagevermögen			
I. Immaterielle Vermögensgegenstände			
1. entgeltlich erworbene Konzessionen, gewerbliche Schutzrechte und ähnliche Rechte und Werte sowie Lizenzen an solchen Rechten und Werten		3.361,00	4.454,00
II. Sachanlagen			
1. Grundstücke und grundstücksgleiche Rechte mit Betriebsbauten einschließlich der Betriebsbauten auf fremden Grundstücken	5.546.865,00		5.683.183,00
2. Einrichtungen und Ausstattungen ohne Fahrzeuge	<u>241.318,00</u>	5.788.183,00	<u>247.917,00</u> 5.931.100,00
B. Umlaufvermögen			
I. Vorräte			
1. Roh-, Hilfs- und Betriebsstoffe		3.164,80	2.973,56
II. Forderungen und sonstige Vermögensgegenstände			
1. Forderungen aus Lieferungen und Leistungen	132.241,00		89.203,79
2. Sonstige Vermögensgegenstände	5.923,23		9.171,05
3. Umsatzsteuer	<u>0,00</u>	138.164,23	<u>5.923,23</u> 104.298,07
III. Kassenbestand, Guthaben bei Kreditinstituten und Schecks		11.132,37	13.544,18
		<u>5.944.005,40</u>	<u>6.056.369,81</u>

Alten- und Pflegeheim Todtnau

Bilanz zum 31. Dezember 2011

PASSIVA

A. Eigenkapital

	EUR	Geschäftsjahr EUR	Vorjahr EUR
1. Kapitalrücklage		436.633,59	436.633,59
2. Verlustvortrag		153.071,88-	62.049,05-
3. Jahresfehlbetrag		39.232,03-	91.022,83-

B. Sonderposten aus Zuschüssen und Zuweisungen zur Finanzierung des Sachanlagevermögens

1. Sonderposten aus öffentlichen Fördermitteln für Investitionen		2.512.350,00	2.580.167,00
--	--	--------------	--------------

C. Rückstellungen

1. sonstige Rückstellungen		38.100,00	36.400,00
----------------------------	--	-----------	-----------

D. Verbindlichkeiten

1. Verbindlichkeiten aus Lieferungen und Leistungen			44.704,68
2. Verbindlichkeiten gegenüber Kreditinstituten	51.256,54		2.669.296,26
3. Sonstige Verbindlichkeiten	2.602.972,21		442.240,16
4. Umsatzsteuer	494.310,38		<u>0,00</u>
		3.149.225,72	3.156.241,10
		<u>5.944.005,40</u>	<u>6.056.369,81</u>

Gewinn- und Verlustrechnung
für die Zeit vom 01. Januar bis 31. Dezember 2011

	EUR	Geschäftsjahr EUR	Vorjahr EUR
1. Erträge aus allgemeinen Pflegeleistungen gemäß PflegeVG	1.465.762,73		1.366.866,06
2. Erträge aus Unterkunft und Verpflegung	528.775,00		520.343,39
3. Erträge aus Leistungen, nicht PflegeVG	47.142,36		83.665,66
4. Erträge aus gesonderter Berechnung von Investitionskosten gegenüber Pflegebedürftigen	278.983,00		282.866,47
5. Erhöhung des Bestandes an fertigen/unfertigen Erzeugnissen und Leistungen	191,24		6.374,69-
6. Sonstige betriebliche Erträge	<u>148.058,65</u>	2.468.912,98	<u>92.949,66</u> 2.340.316,55
7. Personalaufwand			
a) Löhne und Gehälter	1.300.112,36		1.263.970,47
b) Sozialabgaben, Alters- versorgung und sonstige Aufwendungen	352.896,31		340.958,81
8. Materialaufwand			
a) Lebensmittel	152.529,28		118.056,22
b) Wasser, Energie, Brennstoffe	100.585,67		101.011,00
c) Wirtschaftsbedarf, Verwaltungsbedarf	214.017,91		227.748,56
d) Medizinischer und therapeutischer Aufwand	33.807,48		27.683,93
9. Aufwendungen für zentrale Diensteleistungen	57.379,70		57.180,13
10. Steuern, Abgaben, Versicherungen	33.591,03		28.915,78
11. Mieten, Pacht, Leasing	<u>1.826,22</u>	2.246.745,96	<u>21.935,24</u> 2.187.460,14
Übertrag		<u>222.167,02</u>	152.856,41

Alten- und Pflegeheim Todtnau

Gewinn- und Verlustrechnung
für die Zeit vom 01. Januar bis 31. Dezember 2011

	EUR	Geschäftsjahr EUR	Vorjahr EUR
Übertrag		222.167,02	152.856,41
Zwischenergebnis		222.167,02	152.856,41
12. Erträge aus der Auflösung von Sonderposten	67.817,00		67.817,00
13. Abschreibungen a) Abschreibungen auf immaterielle Vermögensgegenstände und Sachanlagen	164.062,28		163.807,51
14. Aufwendungen für Instandhaltung und Instandsetzung	44.006,14		37.220,72
15. Sonstige ordentliche und außerordentliche Aufwendungen	<u>2.573,81</u>	<u>142.825,23-</u>	<u>3.541,21</u> <u>136.752,44-</u>
Zwischenergebnis		79.341,79	16.103,97
16. Zinsen und ähnliche Erträge	45,32		97,70
17. Zinsen und ähnliche Aufwendungen	<u>118.619,14</u>	118.573,82-	<u>107.474,50</u> 107.376,80-
18. Ergebnis der gewöhnlichen Geschäftstätigkeit		39.232,03-	91.272,83-
19. Außerordentliche Erträge		<u>0,00</u>	<u>250,00</u>
20. Außerordentliches Ergebnis		0,00	250,00
21. Jahresfehlbetrag		<u>39.232,03</u>	<u>91.022,83</u>

**Übersicht über die Entwicklung des Anlagevermögens des Alten- und Pflegeheims Todtnau im
Wirtschaftsjahr 2011 (01.01. - 31.12.)**

Posten des Anlagevermögens	Anschaffungs- und Herstellungskosten				A b s c h r e i b u n g e n				Buchrestwerte
	01.01.2011 EUR	Zugang EUR	Abgang EUR	31.12.2011 EUR	01.01.2011 EUR	Zugang EUR	Abgang EUR	31.12.2011 EUR	31.12.2011 EUR
<u>Anlagevermögen</u>									
1. Immaterielle Vermögensgegenstände	44.803,66			44.803,66	40.349,66	1.093,00		41.442,66	3.361,00
2. Bebaute Grundstücke (Betriebsbauten)	7.198.801,19	3.717,68		7.202.518,87	1.515.618,19	140.035,68		1.655.653,87	5.546.865,00
3. Bebaute Grundstücke (Wohnbauten)	0,00			0,00	0,00			0,00	0,00
4. Einrichtungen u. Ausstattungen	609.704,92	16.334,60	5.515,82	620.523,70	361.787,92	22.933,60	5.515,82	379.205,70	241.318,00
5. Anlagen im Bau	0,00			0,00	0,00	0,00		0,00	0,00
Anlagevermögen gesamt :	7.853.309,77	20.052,28	5.515,82	7.867.846,23	1.917.755,77	164.062,28	5.515,82	2.076.302,23	5.791.544,00

Jahresabschluss 2011
der Stadtwerke Todtnau - Wasserversorgung -

ANTRAG AN DEN GEMEINDERAT AUF FESTSTELLUNG DES JAHRESABSCHLUSSES 2011
der Stadtwerke Todtnau - Wasserversorgung -

Der Gemeinderat nimmt vom Jahresabschluss 2011 der Stadtwerke Todtnau - Wasserversorgung - Kenntnis und beschließt:

1. Das Ergebnis des Jahresabschlusses 2011 wird gemäß § 16 Abs. 3 des Eigenbetriebsgesetzes wie folgt festgestellt:

1.1	Bilanzsumme	8.921.892,01 EUR
1.1.1	davon entfallen auf der Aktivseite auf das Anlagevermögen	8.622.025,87 EUR
	das Umlaufvermögen	299.866,14 EUR
1.1.2	davon entfallen auf der Passivseite auf das Eigenkapital	1.246.033,50 EUR
	die Wertberichtigungen zu den Sachanlagen	1.862.483,41 EUR
	die empfangenen Ertragszuschüsse	462.570,11 EUR
	die Rückstellungen	10.400,00 EUR
	die Verbindlichkeiten	5.340.404,99 EUR
1.2	Jahresüberschuss	21.033,50 EUR
1.2.1	Summe der Erträge	975.627,43 EUR
1.2.2	Summe der Aufwendungen	954.593,93 EUR

2. Behandlung des Jahresüberschusses

2.1	Einstellung in "Andere Gewinnrücklagen"	21.033,50 EUR
-----	---	---------------

Todtnau, 12. April 2012

Der Bürgermeister :

Wießner, Bürgermeister

Der Gemeinderat hat in seiner öffentlichen Sitzung vom
diesen Antrag zum Beschluss erhoben.

LAGEBERICHT ZUM JAHRESABSCHLUSS 2011

A) Allgemeines

Die Stadtwerke Todtnau werden als Eigenbetrieb außerhalb des städtischen Haushalts nach dem Eigenbetriebsgesetz und nach der Betriebssatzung geführt und bestehen seit dem 01. Januar 1988 nur noch aus dem Betriebszweig Wasserversorgung, nachdem die Strom- und Gasversorgung ausgegliedert und in die neu gegründete Kapitalgesellschaft „Energieversorgung Oberes Wiesental GmbH“ - EOW - eingebracht wurden. An der EOW sind die Stadt Todtnau mit 52 % sowie die Energiedienst AG Rheinfelden und die Badische Gas- und Elektrizitätsversorgung AG Lörrach mit jeweils 24 % beteiligt. Die von den Stadtwerken Todtnau -Wasserversorgung- gehaltene Beteiligung an der EOW ist zum 31.12.2011 mit 420.340,39 EUR bilanziert.

Zweck des Eigenbetriebs Stadtwerke Todtnau -Wasserversorgung- ist die Versorgung des Stadtgebiets mit Wasser. Das Stammkapital beträgt 1.225.000,00 EUR. Mit Gemeinderatsbeschluss vom 14. Dezember 1989 wurde die Wasserversorgungssatzung der Stadt Todtnau um den Zusatz „Die Wasserversorgung erstrebt keinen Gewinn“ ergänzt. Daher ist die Wasserversorgung seit 1990 steuerrechtlich kein Gewerbebetrieb. Nach dem Vertrag über die Betriebsführung der Wasserversorgung vom 12. Dezember 2002 ist die EOW seit dem 01. Januar 2003 mit der kaufmännischen und technischen Betriebsführung des Eigenbetriebs Stadtwerke beauftragt.

Der Wirtschaftsplan für die Stadtwerke Todtnau -Wasserversorgung- 2011 wurde vom Gemeinderat am 27. Januar 2011 mit einem Volumen von 1.015.000,00 EUR im Erfolgsplan und 1.166.000,00 EUR im Vermögensplan beschlossen. Das Landratsamt Lörrach, Fachbereich Kommunalaufsicht und Prüfung, hat als Rechtsaufsichtsbehörde am 21. Februar 2011 die im Wirtschaftsplan vorgesehene Kreditaufnahmen in Höhe von 400.000,00 EUR für die Investitionen im Bereich der Wasserversorgung genehmigt.

B) Erfolgsplan / Gewinn- und Verlustrechnung -GuV-

Die Gewinn- und Verlustrechnung der Stadtwerke Todtnau -Wasserversorgung- schließt bei Erträgen von 975.627,43 EUR und Aufwendungen von 954.593,93 EUR mit einem Jahresüberschuss in Höhe von 21.033,50 EUR ab, der in die Gewinnrücklagen eingestellt werden soll. Damit weist die Gewinnrücklage zum 31. Dezember 2011 einen Stand von 21.033,35 EUR auf. Im Jahr 2011 erfolgte keine Dividenden-Ausschüttung aus der EOW-Beteiligung, die entsprechend dem Beschluss des

Gemeinderats vom 13. September 2007 von den Stadtwerken an die Stadt weiter zu leiten wäre. Der Jahresüberschuss 2011 kann somit im Jahr 2012, abzüglich der anfallenden Steuern, an die Stadt Todtnau ausgeschüttet und dafür verwendet werden, einen Teil des aufgelaufenen Verlustvortrags aus den Vorjahren abzudecken, was sich auch positiv auf die Kalkulation der Wassergebühren auswirken wird.

Im Wirtschaftsjahr 2011 sind folgende Erträge und Aufwendungen angefallen:

Erträge:

Erlös aus Wasserverkauf	EUR	826.801,21
Auflösung empfangener Ertragszuschüsse	EUR	121.319,96
Installationserlöse	EUR	15.175,55
Zinsen und ähnliche Erträge	EUR	3.960,95
Sonstige Erträge	EUR	8.369,76
	EUR	975.627,43

=====

Aufwendungen:

Abschreibungen	EUR	442.882,50
Unterhaltung der Anlagen und Geräte, Installationsmaterial u.a.	EUR	157.314,69
Zinsen für Kredite	EUR	210.040,53
Kosten der Betriebsführung	EUR	63.169,17
Verwaltungskostenbeitrag an die Stadt	EUR	32.317,99
Wasserentnahmeentgelt	EUR	13.731,60
Versicherungen	EUR	11.829,07
Sonstige Aufwendungen (Telefonkosten, Prüfungskosten, Steuern u.a.)	EUR	23.308,38
	EUR	954.593,93

=====

C) Vermögensplan / Bilanz

Im Vermögensplan für das Wirtschaftsjahr 2011 waren Investitionen in Höhe von 716.000,00 EUR vorgesehen. Folgende Ausgaben sind angefallen:

Rohrnetzerneuerung Ennerbachstraße (Rest)	EUR	61,50
Rohrnetzerneuerung Rüttestraße	EUR	1.435,07
Pumpstation Kressel	EUR	17.830,17
Wasserversorgung Kressel	EUR	35.855,96

Sanierung Hochbehälter Muggenbrunn Aufbereitung	EUR	3.735,34
Sanierung Ortsnetz Todtnau (Schwarzwaldstraße, Franz-Dietsche-Straße u.a.)	EUR	117.339,60
Rohrnetzerneuerung Talstraße Aftersteg	EUR	187.729,93
Hochbehälter Aftersteg	EUR	22.068,76
Verbindungsleitung Knappenquelle - Hochbehälter Aftersteg	EUR	272.956,34
Digitalisierung Planwesen	EUR	<u>17.001,17</u>
	EUR	676.013,84
		=====

Die Bilanzsumme hat sich im Wirtschaftsjahr 2011 gegenüber dem Vorjahr um 195.086,05 EUR auf 8.921.892,01 EUR erhöht. Das Eigenkapital hat sich um 31.529,81 EUR auf 1.246.033,50 EUR vermindert.

D) Anlagevermögen

Der Buchrestwert des Anlagevermögens hat sich im Wirtschaftsjahr 2011 um 233.131,34 EUR auf 8.622.025,87 EUR erhöht.

Stand zum 01.01.2011	EUR	8.388.894,53
Zugang 2011	EUR	676.013,84
Abschreibungen 2011	EUR	<u>442.882,50</u>
Stand zum 31.12.2011	EUR	8.622.025,87
		=====

E) Schulden

Der Schuldenstand der Stadtwerke Todtnau -Wasserversorgung- hat sich durch die Kreditaufnahme für Investitionen in der Wasserversorgung um 60.008,73 EUR auf 5.099.454,98 EUR erhöht.

Stand zum 01.01.2011	EUR	5.039.446,25
Zugang 2011	EUR	400.000,00
Tilgung 2011	EUR	<u>339.991,27</u>
Stand zum 31.12.2011	EUR	5.099.454,98
		=====

F) Betriebsbericht

Das Ergebnis im Erfolgsplan wurde durch verschiedene Faktoren beeinflusst, die zum Teil zu erheblichen Abweichungen gegenüber dem Planansatz geführt haben. Die Wasserabgabe an die Kunden stieg um ca. 1.800 cbm. Die Erlöse und Erträge (ohne Zinsen u.ä.) beliefen sich auf ca. 972.000 EUR und lagen damit um ca. 43.000 EUR unter dem Planansatz. Die Ausgaben für Lieferungen und bezogene Leistungen lagen insgesamt um rund 54.000 EUR niedriger als veranschlagt. An Abschreibungen fielen rund 8.000 EUR mehr an als geplant. Die Zinsen und ähnlichen Aufwendungen lagen um ca. 30.000 EUR unter dem Planansatz. Die sonstigen betrieblichen Aufwendungen fielen in Höhe des Planansatzes an.

Im Vermögensplan wurden verschiedene Baumaßnahmen durchgeführt. Hierbei sind besonders die Rohrnetzerneuerungen in der Talstraße in Aftersteg und die Verbindungsleitung vom HB Knappenquelle zum HB Dachsrain in Aftersteg zu erwähnen. Die Kosten dafür beliefen sich auf rund 461.000 EUR. Die Errichtung der Wasserversorgung für das Gebiet Kressel in Schlechnau verursachte Kosten in Höhe von rund 44.000 EUR. Für die Sanierung verschiedener Wasserrohrnetze fielen Kosten in Höhe von ca. 117.000 EUR an. Der Aufwand für Arbeiten an verschiedenen Hochbehältern sowie für die Erstellung des digitalen Planwerkes betrug insgesamt rund 39.000 EUR.

1. Wassergewinnung

Aus den verschiedenen Quellen wurden im Jahr 2011 insgesamt 290.938 cbm Wasser bezogen.

2. Wasserabgabe

In den letzten zehn Berichtsjahren wurde folgende Trinkwassermenge verkauft:

	2002 cbm	2003 cbm	2004 cbm	2005 cbm	2006 cbm	2007 cbm	2008 cbm	2009 cbm	2010 cbm	2011 cbm
an Tarifabnehmer	318.395	317.672	304.389	305.184	295.115	285.625	281.810	288.033	276.146	277.444
an Baustellen sowie Berichti- gungen	347	352	169	683	206	126	165	321	205	769
Insgesamt	318.742	318.024	304.558	305.867	295.321	285.751	281.975	288.354	276.351	278.213

Der Wasserverbrauch betrug im Jahr 2011 pro Einwohner ca. 156 l pro Tag, gemessen am Verbrauch der Tarifabnehmer. Allerdings sind in dieser Zahl auch bezogene Trinkwassermengen von Gewerbe und öffentlichen Verbrauchsstellen enthalten. Der durchschnittliche Pro-Kopf-Verbrauch in Deutschland lag im Jahr 2010 bei ca. 122 l Trinkwasser pro Tag.

3. Entwicklung der Wassergebühren (ohne Mehrwertsteuer)

ab 01.01.1989:	0,69	€/cbm
ab 01.04.1989:	0,74	€/cbm
ab 01.04.1991:	0,84	€/cbm
ab 01.01.1993:	1,05	€/cbm
ab 01.01.1994:	1,28	€/cbm
ab 01.01.1997:	1,38	€/cbm
ab 01.01.1998	1,61	€/cbm
ab 01.01.2002	1,70	€/cbm
ab 01.01.2003	1,89	€/cbm
ab 01.01.2008	2,24	€/cbm
ab 15.09.2008	2,37	€/cbm
ab 01.03.2010	2,71	€/cbm
ab 01.01.2012	2,91	€/cbm

Todtnau, 12. April 2012

Glaisner, Geschäftsführer EOW GmbH

Klauser, Stadtkämmerer

Stadtwerke Todtnau, Wasserversorgung
Bilanz zum 31. Dezember 2011

AKTIVA

	€	€	€	Vorjahr T€
<u>A. Eigenkapital</u>				
I. Stammkapital lt. Satzung		1.225.000,00		1.225
II. Gewinnrücklagen				
1. Andere Gewinnrücklagen				
Stand 1.1.	52.563,31			
Entnahme	52.563,31			
Einstellung	21.033,50			
Stand 31.12.		21.033,50		53
III. Bilanzgewinn		0,00		0
			1.246.033,50	1.278
<u>B. Wertberichtigungen zu den Sachanlagen</u>			1.862.483,41	1.780
<u>C. Empfangene Ertragszuschüsse</u>			462.570,11	495
<u>D. Rückstellungen</u>				
1. Sonstige Rückstellungen			10.400,00	6
<u>E. Verbindlichkeiten</u>				
1. Verbindlichkeiten gegenüber Kreditinstituten	5.180.553,84			5.039
2. Verbindlichkeiten aus Lieferungen und Leistungen	17.997,82			3
3. Verbindlichkeiten gegenüber verbundenen Unternehmen	16.774,93			0
4. Verbindlichkeiten gegenüber Stadt Todtnau	69.689,76			74
5. Sonstige Verbindlichkeiten	55.388,64			52
			5.340.404,99	5.168
			<u>8.921.892,01</u>	<u>8.727</u>

PASSIVA

	€	€	€	Vorjahr T€
<u>A. Anlagevermögen</u>				
<u>I. Sachanlagen</u>				
1. Grundstücke und Bauten	21.256,84			21
2. Technische Anlagen und Maschinen	7.836.428,99			7.896
3. Andere Anlagen, Betriebs- und Geschäftsausstattung	662,86			1
4. Geleistete Anzahlungen und Anlagen im Bau	343.336,79			51
		8.201.685,48		
<u>II. Finanzanlagen</u>				
1. Anteile an verbundenen Unternehmen		420.340,39		420
			8.622.025,87	8.389
<u>B. Umlaufvermögen</u>				
<u>I. Forderungen und sonstige Vermögensgegenstände</u>				
1. Forderungen aus Lieferungen und Leistungen	256.122,65			288
2. Forderungen gegen verbundene Unternehmen	0,00			15
3. Sonstige Vermögensgegenstände	38.404,60			31
		294.527,25		
<u>II. Guthaben bei Kreditinstituten</u>		5.338,89		4
			299.866,14	338
			<u>8.921.892,01</u>	<u>8.727</u>

Stadtwerke Todtnau, Wasserversorgung

**Gewinn- und Verlustrechnung für die Zeit
vom 1. Januar bis 31. Dezember 2011**

	€	€	Vorjahr
			T€
1. Umsatzerlöse		963.296,72	975
2. Sonstige betriebliche Erträge		8.369,76	5
		<u>971.666,48</u>	<u>980</u>
3. Materialaufwand			
a) Aufwendungen für Roh-, Hilfs- und Betriebsstoffe und für bezogene Waren	27.763,15		35
b) Aufwendungen für bezogene Leistungen	<u>129.551,54</u>		<u>176</u>
4. Abschreibungen auf Sachanlagen		157.314,69	
5. Sonstige betriebliche Aufwendungen		442.882,50	432
		<u>143.809,96</u>	<u>145</u>
		<u>227.659,33</u>	<u>192</u>
6. Erträge aus Beteiligungen	0,00		73
7. Sonstige Zinsen und ähnliche Erträge	3.960,95		4
8. Zinsen und ähnliche Aufwendungen	<u>210.040,53</u>		<u>216</u>
9. Ergebnis der gewöhnlichen Geschäftstätigkeit		-206.079,58	
10. Steuern vom Einkommen und vom Ertrag		21.579,75	53
11. Sonstige Steuern		-0,88	0
		<u>547,13</u>	<u>0</u>
12. Jahresüberschuss		<u>546,25</u>	
13. Entnahme aus "Andere Gewinnrücklagen"		21.033,50	53
14. Ausschüttung an Stadt Todtnau		52.563,31	88
15. Einstellung in "Andere Gewinnrücklagen"		52.563,31	88
16. Bilanzgewinn		<u>21.033,50</u>	<u>53</u>
		<u>0,00</u>	<u>0</u>

Stadtwerke Todtnau, Wasserversorgung

Anlagenspiegel 2011

	Anschaffungskosten bzw. Herstellungskosten					Abschreibungen				Nettobuchwert	
	Stand 1.1.2011	Zugänge	Abgänge	Umbu- chung	Stand 31.12.2011	Stand 1.1.2011	Zugänge	Abgänge	Stand 31.12.2011	Stand 31.12.2011	Stand Vorjahr
	€	€	€	€	€	€	€	€	€	€	€
I. Sachanlagen											
1. Grundstücke und Bauten											
a) Grundstücke	21.256,96	0,00	0,00	0,00	21.256,96	0,12	0,00	0,00	0,12	21.256,84	21.256,84
	21.256,96	0,00	0,00	0,00	21.256,96	0,12	0,00	0,00	0,12	21.256,84	21.256,84
2. Technische Anlagen und Maschinen											
a) Gewinnungsanlagen	1.716.050,10	0,00	0,00	0,00	1.716.050,10	1.228.156,60	64.548,81	0,00	1.292.705,41	423.344,69	487.893,50
b) Verteilungsanlagen											
- Speicheranlagen	7.731.502,17	17.830,17	0,00	0,00	7.749.332,34	3.503.879,44	245.754,04	0,00	3.749.633,48	3.999.698,86	4.227.622,73
- Leitungsnetz und Hausanschlüsse	5.992.967,37	135.834,18	0,00	229.782,99	6.358.584,54	2.823.570,96	131.208,99	0,00	2.954.779,95	3.403.804,59	3.169.396,41
- Messeinrichtung	79.654,01	0,00	0,00	0,00	79.654,01	68.791,88	1.281,28	0,00	70.073,16	9.580,85	10.862,13
	15.520.173,65	153.664,35	0,00	229.782,99	15.903.620,99	7.624.398,88	442.793,12	0,00	8.067.192,00	7.836.428,99	7.895.774,77
3. Andere Anlagen, Betriebs- und Geschäftsausstattung											
a) Geräte und Werkzeuge	41.628,80	0,00	0,00	0,00	41.628,80	40.876,56	89,38	0,00	40.965,94	662,86	752,24
	41.628,80	0,00	0,00	0,00	41.628,80	40.876,56	89,38	0,00	40.965,94	662,86	752,24
4. Geleistete Anzahlungen und Anlagen im Bau	50.770,29	522.349,49	0,00	-229.782,99	343.336,79	0,00	0,00	0,00	0,00	343.336,79	50.770,29
Summe Sachanlagevermögen:	15.633.829,70	676.013,84	0,00	0,00	16.309.843,54	7.665.275,56	442.882,50	0,00	8.108.158,06	8.201.685,48	7.968.554,14
II. Finanzanlagen											
1. Anteile an verbundenen Unternehmen	420.340,39	0,00	0,00	0,00	420.340,39	0,00	0,00	0,00	0,00	420.340,39	420.340,39
Summe Finanzanlagen:	420.340,39	0,00	0,00	0,00	420.340,39	0,00	0,00	0,00	0,00	420.340,39	420.340,39
Anlagevermögen insgesamt:	16.054.170,09	676.013,84	0,00	0,00	16.730.183,93	7.665.275,56	442.882,50	0,00	8.108.158,06	8.622.025,87	8.388.894,53