



STADT TODTNAU

RECHENSCHAFTSBERICHT

für das Haushaltsjahr

2014

RECHENSCHAFTSBERICHT DER STADT TODTNAU
FÜR DAS RECHNUNGSJAHR 2014

EINWOHNERZAHL (Wohnbevölkerung)

nach der Volkszählung am 17.05.1939	2.389	Einwohner
nach der Volkszählung am 13.09.1950	2.750	Einwohner
nach der Volkszählung am 27.05.1970	3.111	Einwohner
nach der Volkszählung am 25.05.1987	4.856	Einwohner
nach dem Zensus 2011 am 09.05.2011	4.771	Einwohner
nach der Fortschreibung auf den 30.06.1974	5.302	Einwohner
nach der Fortschreibung auf den 30.06.1988	4.849	Einwohner
nach der Fortschreibung auf den 30.06.2010	4.928	Einwohner
nach der Fortschreibung auf den 30.06.2011	4.861	Einwohner
nach der Fortschreibung auf den 30.06.2012 - <i>alt</i> -	4.855	Einwohner
nach der Fortschreibung auf den 30.06.2012 - <i>neu</i> -	4.777	Einwohner
nach der Fortschreibung auf den 30.06.2013	4.801	Einwohner
nach der Fortschreibung auf den 30.06.2014	4.846	Einwohner

GEMARKUNGSFLÄCHE 6.959 ha

FINANZAUSGLEICH 2014

Steuerkraftsumme	EUR	5.092.736,00
Steuerkraftsumme je Einwohner	EUR	1.060,77
Steuerkraftmesszahl	EUR	3.720.255,00
Steuerkraftmesszahl je Einwohner	EUR	774,89

INHALTSVERZEICHNIS

	Seite
Beschlussantrag an den Gemeinderat	3
Allgemeine Angaben	4
Vorbericht zur Jahresrechnung	7
<u>Haushaltsrechnung 2014</u>	
Verwaltungshaushalt	37
Vermögenshaushalt	241
Haushaltsneutrale Vorgänge (Vorschuss- und Verwahrbuch)	301
Zusammenstellung der Einzelpläne	307
Abschluss des Sachbuchs für haushaltsneutrale Vorgänge	319
Zusammenstellung der Geldrechnungsvorgänge - kassenmäßiger Abschluß -	323
Zusammenstellung über die Bestände und Veränderungen des Anlagevermögens und des Anlagekapitals	325
Gesamtvermögensrechnung - Bilanz -	329
Rechnungsquerschnitt	331
Rechnungsgruppierungsübersicht	337
<u>Jahresabschluss 2014 des Eigenbetriebs "Alten- und Pflegeheim Todtnau"</u>	
Beschlussantrag an den Gemeinderat auf Feststellung des Jahresabschlusses 2014	349
Lagebericht zum Jahresabschluss 2014	350
Bilanz zum 31.12.2014	354
Gewinn- und Verlustrechnung 2014	356
Übersicht über die Entwicklung des Anlagevermögens im Wirtschaftsjahr 2014	358
Darstellung der Finanzierung des langfristigen Vermögens im Wirtschaftsjahr 2014	359
<u>Jahresabschluss 2014 des Eigenbetriebs "Stadtwerke Todtnau - Wasserversorgung -"</u>	
Beschlussantrag an den Gemeinderat auf Feststellung des Jahresabschlusses 2014	353
Lagebericht zum Jahresabschluss 2014	354
Bilanz zum 31.12.2014	359
Gewinn- und Verlustrechnung 2014	360
Übersicht über die Entwicklung des Anlagevermögens im Wirtschaftsjahr 2014	361
Darstellung der Finanzierung des langfristigen Vermögens im Wirtschaftsjahr 2014	362

BESCHLUSSANTRAG AN DEN GEMEINDERAT DER STADT TODTNAU

Der Gemeinderat der Stadt Todtnau nimmt vom Ergebnis der Haushaltswirtschaft 2014 einschließlich des Standes des Vermögens und der Schulden zu Beginn und am Ende des Jahres 2014 Kenntnis und beschließt:

1. Die Ergebnisse des Haushaltsjahres 2014 werden gemäß § 95 Abs. 2 der Gemeindeordnung für Baden-Württemberg festgestellt.
2. Die im Haushaltsjahr 2014 entstandenen über- und außerplanmäßigen Ausgaben werden genehmigt.
3. Die Zuführung des Verwaltungshaushalts an den Vermögenshaushalt beträgt 1.778.300,94 EUR.
4. Der Vermögenshaushalt schließt nach einer Rücklageentnahme in Höhe von 922.807,91 EUR mit einem ausgeglichenen Ergebnis ab.
5. Das Deckungskapital (Reinvermögen) hat sich im Jahr 2014 um 407.086,82 EUR erhöht.
6. Die Verschuldung zum 31.12.2014 hat sich um 283.773,82 EUR auf 3.219.914,26 EUR (ohne Eigenbetriebe) reduziert.
7. Der Beschluss über die Feststellung der Jahresrechnung 2014 ist der Rechtsaufsichtsbehörde mitzuteilen und ortsüblich bekannt zu machen. Gleichzeitig ist die Jahresrechnung zusammen mit dem Rechenschaftsbericht an sieben Tagen öffentlich auszulegen.
8. Die Jahresrechnung 2014 ist somit prüfungsbereit.

Todtnau, 03. August 2015

Der Bürgermeister:

Wießner, Bürgermeister

Der Gemeinderat hat in der Sitzung vom 21.01.2016 diesen Antrag zum Beschluss erhoben.

ALLGEMEINE ANGABEN

Bürgermeister: Andreas Wießner (gewählt am 27.06.1999 / wieder gewählt am 08.07.2007)

1. Stellvertreter: Christoph Buck bis 31.05.2014 Franz Wagner ab 01.06.2014
 2. Stellvertreter: Sabine Steinebrunner

Stadträte: (gewählt am 07.06.2009 und am 25.05.2014)

Stadt Todtnau:

Abbate	Riccardo	CDU	ab 01.06.2014
Baur	Thomas	SPD	
Buck	Christoph	CDU	bis 31.05.2014
Eckert	Manfred	CDU	ab 01.06.2014
Glaisner	Christoph	CDU	bis 31.05.2014
Lehr	Steffen	CDU	ab 01.06.2014
Maier	Heinz	FWV	ab 01.06.2014
Michler	Gerhard	FWV	
Schneider	Monika	CDU	
Sorke	Arndt	SPD	bis 31.05.2014
Steck	Georg	SPD	ab 01.06.2014
Steinebrunner	Sabine	SPD	
Trojan	Reiner	SPD	bis 31.05.2014
Wunderle	Helmut	CDU	bis 31.05.2014
Zimmermann	Leonhard	FWV	bis 31.05.2014

Stadtteil Aftersteg:

Kunz	Fridolin	CDU	
------	----------	-----	--

Stadtteil Brandenburg/Fahl:

Wagner	Franz	CDU	
--------	-------	-----	--

Stadtteil Geschwend:

Mühl	Rolf	FWV	
------	------	-----	--

Stadtteil Muggenbrunn:

Hendel	Markus	FWV	ab 01.06.2014
Schlegel	Alexander	CDU	bis 31.05.2014

Stadtteil Präg:

Schätzle	Hubert	CDU	
----------	--------	-----	--

Stadtteil Herrenschwand:

Steinebrunner	Hanspeter	CDU	
---------------	-----------	-----	--

Stadtteil Schlechnau:

Gutmann	Paul	CDU	bis 31.05.2014
Behringer	Sven	CDU	ab 01.06.2014

Stadtteil Todtnauberg:

Burgath	Gerhard	SPD	bis 31.05.2014
Gelpcke	Hans	CDU	bis 31.05.2014
Stückler	Jochen	SPD	ab 01.06.2014
Wunderle	Heribert	CDU	ab 01.06.2014

Ortsvorsteher:

<u>Aftersteg</u>	Kunz Fridolin	
<u>Geschwend</u>	Zielinski Alfred	
<u>Muggenbrunn</u>	Hendel Markus	
<u>Präg</u>	Steinebrunner Hanspeter	
<u>Schlechnau</u>	Behringer Sven	ab 01.06.2014
	Gutmann Paul	bis 31.05.2014
<u>Todtnauberg</u>	Strohmeinger Arthur	bis 31.05.2014
	Wunderle Heribert	ab 01.06.2014

Beschließende Ausschüsse (§ 39 GemO)

Hauptausschuss und Bauausschuss

Beratende Ausschüsse (§ 41 GemO)

Altenheimausschuss, Stadtsanierungsausschuss, Jugendhilfeausschuss,
Museumsausschuss, Wasserfallausschuss und Schwimmbadausschuss

Sonstige Ausschüsse

Gutachterausschuss (§ 192 BauGB)

Tätigkeit des Gemeinderats, der Ausschüsse und Kommissionen im Jahr 2014

13 Gemeinderatssitzungen mit öffentlichem und nichtöffentlichem Teil

2 Hauptausschusssitzungen

12 Bauausschusssitzungen

1 Gutachterausschusssitzung

12 Fraktionsbesprechungen

5 Altenheimausschusssitzungen

3 Stadtsanierungsausschusssitzungen

4 Schwimmbadausschusssitzungen

4 Klausurtagungen des Gemeinderats

1 Waldbegehung

Organisation des Kassen- und Rechnungswesens

1. Fachbeamter für das Finanzwesen

Andreas Klauser, Stadtratsrat

2. Kassenaufsichtsbeamter

Andreas Klauser, Stadtratsrat

3. Kassenverwalter

Dietmar Böhler, Verwaltungsfachangestellter

Kassen- und Rechnungsprüfung

Am 16.08.2013 wurde eine unvermutete örtliche Kassenprüfung durch den Fachbeamten für das Finanzwesen der Stadt Todtnau, Stadtratsrat Andreas Klauser, durchgeführt. Es ergaben sich keine Beanstandungen.

Die Gemeindeprüfungsanstalt Baden-Württemberg (GPA) hat im Jahr 2013 eine allgemeine Finanzprüfung bei der Stadt Todtnau durchgeführt. Geprüft wurden bei dieser überörtlichen Prüfung die Haushalts-, Kassen- und Rechnungsführung der Stadt, des Eigenbetriebs Alten- und Pflegeheim Todtnau und des Eigenbetriebs Stadtwerke in den Haushaltsjahren 2007 bis 2012. Die Prüfung fand im Zeitraum 02.09.2013 bis 18.11.2013 mit Unterbrechungen bei der Stadtverwaltung und anschließend bei der Gemeindeprüfungsanstalt statt. Der Prüfungsbericht ist der Stadt Todtnau am 22.08.2014 zugegangen. Mit Schreiben vom 30.04.2015 hat die Stadt Todtnau zum Prüfungsbericht Stellung genommen. Die Bestätigung der Rechtsaufsichtsbehörde nach § 114 Abs. 5 Satz 2 der Gemeindeordnung für Baden-Württemberg (GemO) über den Abschluss der überörtlichen Prüfung wurde am 08.09.2015 durch das Landratsamt Lörrach erteilt.

In der Zeit vom 20.03.2013 bis 07.05.2013 führte die GPA eine überörtliche Prüfung der Bauausgaben durch. Geprüft wurden die Bauausgaben der Jahre 2008 bis 2012. Der Prüfungsbericht ist der Stadt Todtnau am 20.06.2013 zugegangen. Die Bestätigung der Rechtsaufsichtsbehörde nach § 114 Abs. 5 Satz 2 der Gemeindeordnung für Baden-Württemberg (GemO) über den Abschluss dieser überörtlichen Prüfung wurde am 19.08.2013 durch das Landratsamt Lörrach erteilt.

VORBERICHT ZUR JAHRESRECHNUNG 2014

A) Allgemeines

Die Haushaltssatzung für das Haushaltsjahr 2014 wurde vom Gemeinderat am 23. Januar 2014 mit einem Gesamtvolumen von 18.777.000,00 EUR beschlossen. Das Haushaltsvolumen teilte sich wie folgt auf:

Verwaltungshaushalt	EUR 14.258.000,00
Vermögenshaushalt	EUR 4.519.000,00

Das Landratsamt Lörrach, Fachbereich Kommunalaufsicht & Prüfung, hat als Rechtsaufsichtsbehörde am 05. Februar 2014 die Gesetzmäßigkeit der Haushaltssatzung für das Jahr 2014 bestätigt und die in der Haushaltssatzung vorgesehenen Kreditaufnahmen in Höhe von 295.000,00 EUR genehmigt, da trotz dieser geplanten Kreditaufnahme die Gesamtverschuldung im Kernhaushalt nicht ansteigt. In ihrer Entscheidung hat die Rechtsaufsichtsbehörde festgestellt, dass die finanzielle Situation der Stadt Todtnau weiterhin stabil ist. Sie hat aber auch darauf hingewiesen, dass durch die geplante hohe Rücklageentnahme in den Folgejahren nur noch sehr begrenzt Mittel aus der allgemeinen Rücklage zur Verfügung stehen.

Das Rechnungsergebnis für das Haushaltsjahr 2014 kann in den Einnahmen und Ausgaben wie folgt festgestellt werden:

Verwaltungshaushalt	EUR 14.294.658,37
Vermögenshaushalt	EUR 4.931.221,39

Bei einem Gesamtvolumen von 19.225.879,76 EUR weicht das Rechnungsergebnis im Verwaltungshaushalt vom Haushaltsansatz um + 36.658,37 EUR, im Vermögenshaushalt um + 412.221,39 EUR ab. Die Abweichung gegenüber dem Plan beträgt somit insgesamt + 448.879,76 EUR.

Im Jahr 2014 konnte zum siebten Mal in Folge eine positive Netto-Investitionsrate an den Vermögenshaushalt erwirtschaftet werden. Die Zuführung des Verwaltungshaushalts an den Vermögenshaushalt ist mit 1.778.300,94 EUR zwar um fast 400.000 EUR niedriger als im Vorjahr. Sie beträgt aber immerhin noch das 6-fache der gesetzlich vorgeschriebenen Mindestzuführung in Höhe der ordentlichen Schuldentilgung, die für das Rechnungsjahr 2014 mit 294.177,56 EUR ermittelt wurde, und das 3,5-fache der im Haushaltsplan 2014 vorgesehenen Zuführung, die mit 513.000 EUR veranschlagt worden war. Nach Abzug der oben genannten ordentlichen Schuldentilgung stand dem Vermögenshaushalt im Jahr 2014 statt der geplanten Netto-Investitionsrate von 218.000,00 EUR ein Betrag von 1.484.123,38 EUR für Investitionen zur Verfügung. Dadurch konnten die im Vermögenshaushalt 2014 veranschlagten umfangreichen und kostenintensiven Maßnahmen ohne Darlehensaufnahme - allerdings nur mit Hilfe einer mit 922.807,91 EUR ebenfalls sehr hohen Entnahme aus der allgemeinen Rücklage - finanziert werden.

Im Haushalt 2014 war außer der Mindestzuführung vom Verwaltungshaushalt an den Vermögenshaushalt in Höhe von 295.000 EUR - das entsprach der ordentlichen Schuldentilgung - auch eine Netto-Investitionsrate in Höhe von 218.000 EUR vorgesehen. Die Investitionsmaßnahmen im Vermögenshaushalt konnten nur durch Bundes- und Landeszuschüsse in Höhe von 2.005.000 EUR, durch Vermögensveräußerungen in Höhe von 150.000 EUR, durch Beiträge in Höhe von 396.000 EUR, durch eine hohe Rücklageentnahme in Höhe von 1.160.000 EUR und schließlich durch eine Darlehensaufnahme in Höhe von 295.000 EUR finanziert werden. Wegen des erneut guten Vorjahresergebnisses stand aber schon bei der Zwischenbilanz zum 15.07.2014 fest, dass das eingeplante Darlehen nicht in der vorgesehenen Höhe aufgenommen werden musste.

Auf Grund der anhaltend guten gesamtwirtschaftlichen Entwicklung blieb die finanzielle Lage der Stadt Todtnau im Jahr 2014 stabil. Das Jahr schließt wiederum mit einem positiven Ergebnis ab. Es ergaben sich Mehreinnahmen in Höhe von rund 95.000 EUR bei den Steuer- und Finanzaufweisungen, von rund 45.000 EUR bei den Gebühren, Mieten und Pachten und von rund 17.000 EUR bei den sonstigen Steuern. Hinter den Erwartungen zurück blieb die Gewerbesteuer mit rund 120.000 EUR Mindereinnahmen gegenüber dem Plan. Durch das Verschieben von Unterhaltsmaßnahmen bei Straßen, Kanälen und Gewässern, durch Einsparungen bei den Bewirtschaftungskosten und durch eine hohe Rückerstattung aus der Abwasserabgabe entstanden beim Verwaltungs- und Betriebsaufwand Minderausgaben von rund 1.078.000 EUR. Die Personalausgaben liegen um rund 133.000 EUR, die Zinsausgaben und weiteren Finanzausgaben um rund 16.000 EUR und die Gewerbesteuerumlage um rund 19.000 EUR unter den Planansätzen. Mehrausgaben von rund 18.000 EUR ergaben sich bei den Zuweisungen und Zuschüssen für laufende Zwecke. Um rund 1.265.000 EUR über dem Planansatz liegt die Zuführung an den Vermögenshaushalt.

Für das gute Ergebnis im Verwaltungshaushalt 2014 war einmal mehr der um rund 231.000 EUR höhere Reinerlös aus dem Stadtwald eine der Ursachen. Auch die um rund 95.000 EUR höheren Finanz- und Steuerzuweisungen trugen zum guten Jahresergebnis bei. Hauptursache in diesem Jahr waren aber die oben bereits erwähnten Minderausgaben bei den Personalkosten, bei den Zinsausgaben sowie beim Verwaltungs- und Betriebsaufwand, die nicht zuletzt auch auf die in der Vergangenheit vom Gemeinderat beschlossenen Sparmaßnahmen und die Ausgabedisziplin zurückzuführen sind.

Insgesamt führen die Mehreinnahmen und Minderausgaben dazu, dass der Verwaltungshaushalt 2014 mit einem sehr erfreulichen - wenn auch gegenüber dem Vorjahr um rund 395.000 EUR niedrigeren - Überschuss in Höhe von 1.778.300,94 EUR abschließt. Diesen Betrag kann er dem Vermögenshaushalt 2014 zur Schuldentilgung und als Investitionsrate zur Verfügung stellen. Damit beträgt die Zuführungsrate das 3,5-fache des Haushaltsplanansatzes von 513.000,00 EUR.

In den letzten 10 Jahren hat sich die Zuführung des Verwaltungshaushalts an den Vermögenshaushalt wie folgt entwickelt :

J a h r	Zuführung an den Vermögenshaushalt EUR	Mindestbetrag EUR	Nettoinvestitionsrate EUR
2005	1.031.848,66	417.116,45	614.732,21
2006	979.108,89	416.789,87	562.319,02
2007	402.141,72	402.141,72	-39.612,23
2008	1.245.036,88	402.141,72	842.895,16
2009	613.854,17	402.141,72	211.712,45
2010	1.313.723,06	414.341,71	899.381,35
2011	1.844.483,66	417.048,18	1.427.435,48
2012	2.291.346,62	406.389,52	1.884.957,10
2013	2.173.925,40	350.851,38	1.823.074,02
2014	1.778.300,94	294.177,56	1.484.123,38

Durch die hohe Zuführung aus dem Verwaltungshaushalt schließt auch der Vermögenshaushalt 2014 besser ab als geplant. Allerdings fielen Mehrausgaben in Höhe von insgesamt rund 412.000 EUR an (Beschaffungen rund 43.000 EUR, Funktionsräume Nordic Center Notschrei rund 97.000 EUR, Planungskosten Freibad rund 55.000 EUR, Straßenbau rund 42.000 EUR, Straßenbeleuchtung rund 65.000 EUR, Abwassermaßnahmen rund 58.000 EUR, Friedhöfe rund 7.000 EUR, Breitbandversorgung rund 12.000 EUR, Waldwegebau rund 9.000 EUR, Tourismus rund 24.000 EUR). Außerdem ergaben sich Mindereinnahmen in Höhe von rund 321.000 EUR bei den Zuschüssen und Beiträgen, von rund 237.000 EUR durch eine niedrigere Rücklageentnahme als geplant und von rund 295.000 EUR durch die nicht benötigte Kreditaufnahme. Mehreinnahmen von rund 1.265.000 EUR entstanden durch die höhere Zuführung vom Verwaltungshaushalt.

Der Haushaltsplan 2014 sah zur Finanzierung der Investitionsmaßnahmen und zum Ausgleich des Vermögenshaushalts eine Rücklageentnahme in Höhe von 1.160.000 EUR und eine Darlehensaufnahme in Höhe von 295.000 EUR vor. Trotz der oben angeführten Mehrausgaben und Mindereinnahmen ermöglichte es die hohe Zuführung vom Verwaltungshaushalt, dass die Rücklageentnahme um rund 237.000 EUR niedriger ausfallen und auf die Darlehensaufnahme ganz verzichtet werden konnte. Dadurch war im Jahr 2014 - unter Berücksichtigung der Kurskorrektur für das Fremdwährungsdarlehen - ein Schuldenabbau von rund 284.000 EUR möglich.

Zum Ausgleich des Vermögenshaushalts 2014 musste der "allgemeinen Rücklage" ein Betrag in Höhe von 922.807,91 EUR entnommen werden. Zum 31.12.2014 hatte die "allgemeine Rücklage" einen Stand von 905.597,18 EUR und liegt damit noch um rund 619.000 EUR über der gesetzlich vorgeschriebenen Höhe der Mindestrücklage von 286.290,96 EUR.

B) Verwaltungs- und Vermögenshaushalt

In der nachfolgenden Darstellung sind die Abweichungen der Rechnungsergebnisse von den Haushaltsplanansätzen 2014 aufgeführt. Gegenüber den Haushaltsplanansätzen weicht das Rechnungsergebnis des Verwaltungshaushalts um + 36.658,37 EUR und des Vermögenshaushalts um + 412.221,39 EUR ab.

<u>a) Verwaltungshaushalt</u>	Mehr (+) Weniger (-) EUR	Haushaltsplanansatz EUR	Abweichung vom Haushaltsplanansatz in %
<u>Einnahmen</u>			
Schlüsselzuweisungen vom Land	86.235 +	1.597.000	5,40
Einnahmen aus Verkauf, Mieten, Pachten u.a.	81.967 +	2.226.700	3,68
Andere Steuern, steuerähnliche Einnahmen u.a.	17.930 +	963.000	1,86
Sonstige Finanzeinnahmen	12.242 +	19.000	64,43
Gemeindeanteil an Steuern	11.869 +	2.174.000	0,55
Erstattungen von Bund, Land u.a.	3.299 +	335.600	0,98
Zuschüsse und Zuweisungen vom Land u.a.	1.533 +	703.200	0,22
Gewerbesteuer	120.330 -	1.500.000	-8,02
Gebühren und ähnliche Entgelte	36.357 -	1.878.600	-1,94
Innere Verrechnungen / kalkulatorische Einnahmen	9.607 -	2.495.000	-0,39
Gewinnanteile von wirtschaftlichen Unternehmen	9.017 -	201.900	-4,47
Familienlastenausgleich vom Land	3.106 -	164.000	-1,89
<u>Ausgaben</u>			
Sächlicher Verwaltungs- und Betriebsaufwand	1.078.145 -	5.698.600	-18,92
Personalausgaben	133.167 -	3.279.400	-4,06
Gewerbesteuerumlage	18.788 -	305.000	-6,16
Zinsausgaben und weitere Finanzausgaben	16.481 -	2.900.100	-0,57
Zuführung zum Vermögenshaushalt	1.265.301 +	513.000	246,65
Zuweisungen und Zuschüsse für lfd. Zwecke	17.938 +	1.561.900	1,15

<u>b) Vermögenshaushalt</u>	Mehr (+) Weniger (-) EUR	Hplan-Ansatz EUR	Abweichung vom Hplan-Ansatz in %
<u>Einnahmen</u>			
Zuführung vom Verwaltungshaushalt	1.265.301 +	513.000	246,65
Veräußerung von Sachvermögen	2.709 +	150.000	1,81
Rückflüsse von Kapitaleinlagen	50 +	0	---
Einnahmen aus Krediten	295.000 -	295.000	-100,00
Entnahme aus der Rücklage	237.192 -	1.160.000	-20,45
Zuschüsse für Investitionen	173.647 -	2.005.000	-8,66
Beiträge und ähnliche Entgelte	150.000 -	396.000	-37,88
<u>Ausgaben</u>			
Baumaßnahmen / Investitionszuschüsse	369.488 +	4.012.500	9,21
Erwerb von Vermögen	43.035 +	187.500	22,95
Zuschüsse für Investitionen	520 +	24.000	2,17
Tilgung von Krediten / Umschuldungen	822 -	295.000	-0,28

Vergleich der Ergebnisse des Verwaltungshaushalts 2014 mit den Vorjahren (in EUR):

<u>Einnahmen</u>	<u>2010</u>	<u>2011</u>	<u>2012</u>	<u>2013</u>	<u>2014</u>
<u>0 Steuern, Allgemeine Zuweisungen</u>					
Grundsteuer	682.927	684.911	683.512	695.161	702.046
Gewerbesteuer	871.705	1.013.461	1.909.335	1.865.447	1.379.670
Gemeindeanteil an der Einkommensteuer	1.517.057	1.616.560	1.754.397	1.899.758	1.980.104
Gemeindeanteil an der Umsatzsteuer	203.465	214.756	197.179	199.417	205.766
Sonstige Steuern und steuerähnliche Einnahmen	330.630	281.820	263.407	283.891	278.884
Schlüsselzuweisungen vom Land	1.660.166	1.809.585	1.634.429	1.812.661	1.683.235
Leistungen nach dem Familienlastenausgleich	172.100	152.970	157.199	157.683	160.894
<u>1 Einnahmen aus Verwaltung und Betrieb</u>					
Gebühren und ähnliche Entgelte	1.845.636	1.758.117	1.818.295	1.770.263	1.842.243
Einnahmen aus Verkauf, Miete, Pacht u.a.	2.213.248	2.213.679	2.195.527	2.762.587	2.308.667
Erstattungen für Ausgaben des Verwaltungshaushalts	258.967	278.957	237.614	320.696	338.900
Innere Verrechnungen	1.229.273	1.175.586	1.151.607	1.164.079	1.198.097
Zuweisungen und Zuschüsse für laufende Zwecke	648.638	878.799	755.982	690.404	704.733

<u>2 Sonstige Finanzeinnahmen</u>	<u>2010</u>	<u>2011</u>	<u>2012</u>	<u>2013</u>	<u>2014</u>
Zinsen	2.618	3.556	14.648	13.880	4.703
Gewinnanteile von wirtschaftlichen Unternehmen, Konzessionsabgaben	292.707	395.755	202.261	218.004	192.883
Weitere Finanzeinnahmen	19.141	22.821	31.540	16.911	26.539
Kalkulatorische Einnahmen	1.145.483	1.152.912	1.201.772	1.209.852	1.287.296
Zuführung vom Vermögenshaushalt	0	0	0	0	0

Ausgaben

<u>4 Personalausgaben</u>	2.875.165	2.895.795	2.899.032	2.990.577	3.146.233
<u>5/6 Sächlicher Verwaltungs- und Betriebsaufwand</u>					
Unterhaltung der Grundstücke und baulichen Anlagen	654.032	420.354	364.646	578.611	516.481
Beschaffung und Instandsetzung von Geräten und Einrichtungsgegenständen	72.875	73.213	87.982	76.187	85.089
Mieten und Pachten, Leasing	39.537	50.651	38.583	39.803	44.730
Bewirtschaftung der Grundstücke und baulichen Anlagen	497.660	475.873	423.452	527.269	483.909
Haltung von Fahrzeugen	86.208	70.778	111.674	88.592	75.020
Weitere Verwaltungs- und Betriebsausgaben	809.578	757.561	661.062	1.159.268	545.441
Steuern, Geschäftsausgaben u.a.	291.641	386.979	397.718	405.736	180.769
Erstattung von Verwaltungs- und Betriebsaufwand, innere Verrechnungen	1.409.873	1.359.862	1.351.564	1.358.751	1.401.721
Kalkulatorische Kosten	1.145.483	1.152.912	1.201.772	1.209.852	1.287.296
<u>7 Zuweisungen und Zuschüsse für laufende Zwecke</u>					
Zuschüsse an soziale oder ähnliche Einrichtungen	2.376	2.366	2.510	2.323	4.111
Zuweisungen und Zuschüsse an Gemeinden u.a.	1.171.460	1.415.161	1.475.343	1.455.709	1.575.726
<u>8 Sonstige Finanzausgaben</u>					
Zinsen für Kredite	197.958	192.300	160.850	129.692	108.382
Gewerbesteuerumlage	178.375	202.954	398.071	371.331	286.211
Zuweisungen an Gemeinden, Gemeindeverbände u.a.	2.100	2.100	2.100	480	480
Finanzausgleichsumlage	951.001	865.750	924.827	988.159	1.143.829
Kreisumlage	1.394.227	1.484.703	1.414.441	1.523.820	1.629.664
Weitere Finanzausgaben	489	451	1.732	607	1.265
Zuführung zum Vermögenshaushalt	1.313.723	1.844.484	2.291.347	2.173.925	1.778.301

WIRTSCHAFTLICHKEITSBERECHNUNGEN ZUM 31. DEZEMBER 2014

Nach dem Ergebnis der Jahresrechnung 2014 werden für die kostenrechnenden Einrichtungen folgende Wirtschaftlichkeitsberechnungen erstellt:

1. Musikschule Oberes Wiesental

<u>Aufwand</u>	<u>EUR</u>	<u>Ertrag</u>	<u>EUR</u>	<u>Kosten- deckung in %</u>
Personalkosten	197.875,83	Musikschulgebühren	118.538,21	
Sächlicher Aufwand	9.369,79	Zuweisung von Land und Landkreis	23.266,57	
Miete	5.367,60	Zuweisung von den Gemeinden des GVV Schönau	23.587,70	
Verwaltungskosten	12.486,10	Erstattungen für Projekt SBS	19.150,80	
Kalkulatorische Kosten	238,25	Mieten und Pachten	120,00	
		Auflösung passivierter Zuschüsse	238,25	
		Anteil Stadt Todtnau	40.436,04	
	<u>225.337,57</u>		<u>225.337,57</u>	<u>82,1%</u>

Anzahl der Musikschüler am 31.12.2014 = 233 (Todtnau 114, GVV Schönau 76, aus anderen Gemeinden 43).

2. Freibad Todtnau

<u>Aufwand</u>	<u>EUR</u>	<u>Ertrag</u>	<u>EUR</u>	<u>Kosten- deckung in %</u>
Personalaufwand einschließlich innere Verrechnungen	13.726,48	Eintrittsgebühren	0,00	
Grundstücks- und Gebäudeunter- haltung, Bewirtschaftungskosten	4.404,70	Auflösung passivierter Zuschüsse	94,00	
Betriebsaufwand	957,60			
Sonstiger Aufwand	3.389,05			
Kalkulatorische Kosten	15.740,86	Zuschussbedarf	38.124,69	
	<u>38.218,69</u>		<u>38.218,69</u>	<u>0,2%</u>

<u>Statistik über die Badesaison</u>	<u>2014</u>	<u>2013</u>	<u>2012</u>	<u>2011</u>	<u>2010</u>	<u>2009</u>	<u>2008</u>	<u>2007</u>
Saisontage:	0	56	107	99	107	113	109	100
Besucher:	0	12.666	25.372	25.493	26.729	26.213	24.170	27.547

Das Freibad Todtnau soll saniert werden und war im Jahr 2014 die ganze Badesaison über geschlossen.

3. Freibad Todtnauberg

Aufwand	EUR	Ertrag	EUR	Kosten- deckung in %
Personalaufwand einschließlich innere Verrechnungen	0,00	Einnahmen aus Pacht	0,84	
Grundstücks- und Gebäudeunter- haltung, Bewirtschaftungskosten	133,75	Zuweisungen von übrigen Bereichen	3.992,65	
Betriebsaufwand	3.858,90	Auflösung passivierter Zuschüsse	100,00	
Sonstiger Aufwand	0,00			
Kalkulatorische Kosten	554,19	Zuschussbedarf	453,35	
	<u>4.546,84</u>		<u>4.546,84</u>	<u>90,0%</u>

Ab dem Jahr 2011 wird das Freibad Todtnauberg nicht mehr durch die Stadt Todtnau, sondern durch die Todtnauberger Bad UG betrieben. Der Betriebsaufwand wird der Stadt durch die Betreiberin ersetzt. Die kalkulatorischen Kosten (Abschreibung und Verzinsung) trägt weiterhin die Stadt Todtnau als Eigentümerin des Freibads Todtnauberg.

4. Abwasserbeseitigung

Aufwand	EUR	Ertrag	EUR	Kosten- deckung in %
Personalaufwand, Verwaltungskosten	200.174,64	Abwassergebühren	775.914,40	
Unterhaltung der baulichen Anlagen und Kanalleitungen	128.853,21	Auflösung passivierter Beiträge und Zuschüsse	242.562,00	
Betriebsaufwand	49.313,58	Straßenentwässerungsanteil	117.853,00	
Strom für Abwasseranlagen	58.722,96	Erstattungen von Gemeinden	52.604,21	
Abwasserabgabe	-164.004,55	Vermischte Einnahmen	700,00	
Umlage an GVV Schönau	68.607,66			
Kalkulatorische Kosten	570.363,00	Überschuss	-277.603,11	
	<u>912.030,50</u>		<u>912.030,50</u>	<u>130,4%</u>

Zum 31.12.2013 betrug der vorgetragene Verlust aus Vorjahren - 12.143,87 €. Durch den Überschuss im Jahr 2014 ergibt sich zum 31.12.2014 ein Überschuss von insgesamt 265.459,24 €, der auf 2015 vorgetragen wird. Diese Kostenüberdeckung ist nach den kommunalabgabenrechtlichen Vorschriften innerhalb von fünf Jahren auszugleichen.

Die Abwassergebühr für das Einleiten des Abwassers in das Kanalnetz und in die Kläranlage betrug auf der Grundlage einer Gebührenkalkulation zum Januar 2010 ab dem 01.03.2010: 3,04 € je Kubikmeter Abwasser.

5. Bestattungswesen (Friedhöfe)

Aufwand	EUR	Ertrag	EUR	Kosten- deckung in %
Personalaufwand, innere Verrechnungen	63.425,89	Benutzungsgebühren	43.206,54	
Unterhaltung und Bewirtschaftung der Gebäude und Friedhöfe	56.296,44	Zuweisung für Kriegsgräber	883,14	
Sonstiger Aufwand	4.824,86	Auflösung passivierter Zuschüsse	2.223,00	
Kalkulatorische Kosten	23.494,24	Zuschussbedarf	101.728,75	
	<u>148.041,43</u>		<u>148.041,43</u>	<u>31,3%</u>

Die Stadt Todtnau hat insgesamt drei Friedhöfe und zwar in Todtnau-Stadt sowie in den Stadtteilen Todtnauberg und Geschwend.

6. Fremdenverkehr "Todtnauer Ferienland"

Aufwand	EUR	Ertrag	EUR	Kosten- deckung in %
Personalaufwand	3.169,09	Kurtaxe	652.877,85	
Unterhaltung und Bewirtschaftung der Gebäude und Grundstücke	124.960,08	Fremdenverkehrsbeitrag	160.172,03	
Unterhaltung der Geräte, Einrichtungen und Fahrzeuge	2.894,31	Mieten und Pachten	65.096,88	
Mieten	2.479,72	Kostensätze und Erstattungen	14.957,99	
Innere Verrechnungen, Verwaltungskosten	242.158,41	Spenden Wasserfall / Hasenhornturm	2.158,71	
Sonstiger Aufwand	12.925,63	Vermischte Einnahmen	2.512,36	
Kalkulatorische Kosten	151.837,05	Zuweisung vom Land (Fremden- verkehrslastenausgleich)	67.104,95	
Zuweisung an Tourismus GmbH / HTG	829.167,37	Auflösung passivierter Zuschüsse	31.459,44	
Zuweisung an Vereine	900,00	Zuschussbedarf	374.151,45	
	<u>1.370.491,66</u>		<u>1.370.491,66</u>	<u>72,7%</u>

Gäste- und Übernachtungsstatistik "Todtnauer Ferienland" :

Jahr	Gäste	Übernachtungen
2007	67.422	347.638
2008	69.307	353.657
2009	75.752	365.305
2010	72.483	348.575
2011	74.592	354.013
2012	75.493	364.991
2013	74.010	356.839
2014	76.259	357.877

7. Einrichtungen der Jugendhilfe (Kindergärten)

Aufwand	EUR	Ertrag	EUR	Kosten- deckung in %
Personalaufwand	194.171,51	Benutzungsgebühren	35.950,00	
Unterhaltung und Bewirtschaftung der Gebäude und Grundstücke	8.644,20	Zuweisungen vom Land	208.903,00	
Geräte und Gebrauchsgegenstände	4.369,67	Zuweisungen von Gemeinden	2.149,75	
Sonstiger Aufwand	2.962,59	Sonstige Zuweisungen u.a.	500,00	
Zuschüsse an kirchliche Träger	477.103,92	Aulösung passivierter Zuschüsse	4.047,00	
Zuweisungen an Gemeinden	13.670,32			
Zuweisungen an Waldkindergarten-Verein	36.420,04			
Innere Verrechnungen, Verwaltungskosten	12.505,26			
Kalkulatorische Kosten	12.907,71	Zuschussbedarf	511.205,47	
	<u>762.755,22</u>		<u>762.755,22</u>	<u>33,0%</u>

Die Stadt Todtnau betrieb bis zum 31.08.2010 zwei eigene Kindergärten und zwar in Todtnau-Stadt (Waldkindergarten) und im Stadtteil Schlechnau. Ab dem 01.09.2010 wird der Waldkindergarten Todtnau in privater Trägerschaft durch einen Verein betrieben. Kindergärten in kirchlicher Trägerschaft werden betrieben in Todtnau-Stadt sowie in den Stadtteilen Präg und Todtnauberg.

8. Silberberghalle Todtnau

Aufwand	EUR	Ertrag	EUR	Kosten- deckung in %
Personalaufwand, innere Verrechnungen	4.591,25	Benutzungsgebühren	3.844,00	
Unterhaltung und Bewirtschaftung der Gebäude und Grundstücke	56.561,92	Mieten und Pachten	6.024,77	
Geräte und Gebrauchsgegenstände	181,03	Kostensätze und anderes	539,79	
Sonstiger Aufwand	38,41	Aulösung passivierter Zuschüsse	12.911,00	
Kalkulatorische Kosten	59.383,00	Zuschussbedarf	97.436,05	
	<u>120.755,61</u>		<u>120.755,61</u>	<u>19,3%</u>

9. Gemeindesaal Geschwend und Gemeindesaal Herrenschwand

Aufwand	EUR	Ertrag	EUR	Kosten- deckung in %
Personalaufwand, innere Verrechnungen	7.772,77	Mieten und Pachten	1.166,00	
Unterhaltung und Bewirtschaftung der Gebäude und Grundstücke	4.436,11	Aulösung passivierter Zuschüsse	11.242,00	
Sonstiger Aufwand	195,82			
Kalkulatorische Kosten	22.836,05	Zuschussbedarf	22.832,75	
	<u>35.240,75</u>		<u>35.240,75</u>	<u>35,2%</u>

10. Bauhof

Aufwand	EUR	Ertrag	EUR	Kosten- deckung in %
Personalaufwand	619.240,90	Verrechnungseinnahmen vom VmH	3.466,95	
Unterhaltung und Bewirtschaftung der Gebäude und Grundstücke	9.907,39	Erstattung vom öffentlichen Bereich	6.051,06	
Geräte und Gebrauchsgegenstände	13.666,45	Erstattung von Eigenbetrieben	17.891,80	
Unterhaltung der Fahrzeuge	59.743,21	Erstattung von Sonderrechnungen	83,40	
Sonstiger Aufwand	19.928,20	Erstattung von übrigen Bereichen	1.529,23	
Innere Verrechnungen, Verwaltungskosten	49.960,80	Vermischte Einnahmen	305,20	
Kalkulatorische Kosten	99.065,38	Innere Verrechnungen VwH	776.604,85	
	<u>871.512,33</u>	Zuschussbedarf	65.579,84	
			<u>871.512,33</u>	<u>92,5%</u>

11. Wohn- und Geschäftsgebäude

Aufwand	EUR	Ertrag	EUR	Kosten- deckung in %
Personalaufwand, innere Verrechnungen	3.256,55	Mieten und Pachten	41.893,56	
Unterhaltung und Bewirtschaftung der Gebäude und Grundstücke	20.727,63	Kostensätze und Erstattungen	22.838,52	
Sonstiger Aufwand	956,06	Auflösung passivierter Zuschüsse	5.257,00	
Kalkulatorische Kosten	14.632,39	Überschuss	-30.416,45	
	<u>39.572,63</u>		<u>39.572,63</u>	<u>176,9%</u>

12. Sonstiges (Campingplatz Aftersteg, Mülldeponien, Schlacht- und Kühlräume)

Aufwand	EUR	Ertrag	EUR	Kosten- deckung in %
Personalaufwand, innere Verrechnungen	17.497,88	Benutzungsgebühren	3.662,50	
Unterhaltung und Bewirtschaftung der Gebäude und Grundstücke	9.910,69	Mieten und Pachten	240,00	
Sonstiger Aufwand	1.080,43	Kostensätze und Erstattungen	1.653,71	
Kalkulatorische Kosten	6.110,57	Zuweisungen und Zuschüsse	3.000,00	
	<u>34.599,57</u>	Vermischte Einnahmen	456,50	
		Zuschussbedarf	25.586,86	
			<u>34.599,57</u>	<u>26,0%</u>

Im Vermögenshaushalt 2014 wurden folgende Investitionen abgewickelt:

M a ß n a h m e n	Kosten 2014	als Haushaltsrest	Bisherige
	EUR	ins Jahr 2015 EUR	Gesamtkosten EUR
1. Anschaffung von beweglichem Vermögen (Möbel für Besprechungsecke)	2.265,00		2.265,00
2. Vorplatz beim Gemeindehaus im Ortsteil Schlechnau	773,50	112.200,00	773,50
3. Anschaffung von beweglichem Vermögen (EDV-Lizenzen, Laptop für OV u.a.)	17.462,28	11.100,00	17.462,28
4. Anschaffung von beweglichem Vermögen (Aktenschrank für Personalrat)	472,31		472,31
5. Anschaffung von beweglichem Vermögen (Geschwindigkeitsüberwachung)	261,54		13.716,56
6. Anschaffung von beweglichem Vermögen für die Freiwillige Feuerwehr	21.914,70	68.000,00	21.914,70
7. Feuerwehrgerätehaus Muggenbrunn	4.375,63		4.375,63
8. Löschwasserversorgung im Ortsteil Herrenschwand	0,00	20.000,00	0,00
9. Anschaffung von beweglichem Vermögen für Schulen (EDV-Software u.a.)	21.474,59		21.474,59
10. Ausbau der Gemeinschaftsschule	1.717,77	48.200,00	1.717,77
11. Anschaffung von beweglichem Vermögen für die Musikschule (E-Piano u.a.)	2.967,25		2.967,25
12. Einrichtungen für die Kleinkindbetreuung (Spielgeräte und Inventar)	6.273,92		14.193,83
13. Brandschutzmaßnahmen im Kindergarten Todtnau	0,00	16.000,00	0,00
14. Anschaffung von beweglichem Vermögen für die Silberberghalle (Minitramp u.a.)	3.609,94		3.609,94
15. Funktionsräume beim Nordic-Center Notschrei (Bauabwicklung)	211.669,31		211.669,31
16. Finanzierungsanteil für die Funktionsräume beim Nordic-Center Notschrei	8.520,00		8.520,00
17. Planungskosten für das Freibad Todtnau	55.237,81		59.937,81
18. Bolz - und Sportplätze in den Ortsteilen (Muggenbrunn, Präg, Aftersteg)	2.506,74		3.884,74
19. Sport- und Freizeitanlage Schönenstraße in Todtnau-Stadt	2.954,68		2.954,68
20. Spiel- und Freizeitfläche beim Haus des Gastes im Ortsteil Muggenbrunn	9.000,00		9.000,00
21. Erstellung eines neuen Zauns beim Campingplatz im Ortsteil Aftersteg	0,00	2.500,00	0,00
22. Dorfgestaltung Muggenbrunn	892,50	9.100,00	892,50
23. Stadtsanierung "Stadtmitte III"	109.876,51	997.400,00	139.845,36
24. Ausbau der Radschertstraße im Ortsteil Todtnauberg	16.683,80	571.300,00	16.683,80
25. Ausbau der Hanna-Brauweiler-Straße in Todtnau-Stadt	126.868,32	14.600,00	135.287,72
26. Sanierung von Brücken in Todtnau-Stadt im Zuge von "Stadtmitte III"	227.573,90		227.573,90
27. Ausbau des Parkplatzes Schönenstraße in Todtnau-Stadt	7.113,34		7.113,34
28. Ausbau der Talstraße im Ortsteil Aftersteg	0,00	4.600,00	441.405,87
29. Ausbau der Hasbachstraße im Ortsteil Aftersteg	16.314,90		455.810,96
30. Ausbau der Dorfstraße im Ortsteil Herrenschwand	38.533,10		230.570,42
31. Ausbau der Straße Am Dachsrain im Ortsteil Aftersteg	31.120,32		194.447,77
32. Ausbau der Hohfelsstraße im Ortsteil Muggenbrunn	3.451,00	28.500,00	3.451,00
33. Gehweg an der Kurhausstraße im Ortsteil Todtnauberg	0,00	13.000,00	0,00
34. Ausbau der Kapellenstraße im Ortsteil Brandenburg	154.833,61	56.900,00	156.005,64
35. Ausbau der Waldstraße im Ortsteil Brandenburg	46.761,83	70.200,00	325.040,08
36. Ausbau der Straße Rotwiesenweg im Ortsteil Brandenburg	72.856,73	41.300,00	75.225,34
Übertrag nach Seite 19	1.226.336,83	2.084.900,00	

Im Vermögenshaushalt 2014 wurden folgende Investitionen abgewickelt :
(Fortsetzung von Seite 18)

M a ß n a h m e n	Kosten 2014	als Haushaltsrest	Bisherige
	EUR	ins Jahr 2015 EUR	Gesamtkosten EUR
Übertrag von Seite 18	1.226.336,83	2.084.900,00	
37. Ausbau von Gehwegen im Ortsteil Brandenburg	51.648,37		54.770,38
38. Ausbau der Bergstraße im Ortsteil Schlechnau	295.852,93	96.000,00	303.893,09
39. Ausbau des Radschert-Parkplatzes im Ortsteil Todtnauberg	12.423,01	4.800,00	15.059,46
40. Ausbau des Gehwegs im Ortsteil Präg	0,00	91.000,00	0,00
41. Zuschuss für Investitionen (Zufahrt bei der Firma Keller Bürsten)	0,00	12.000,00	15.000,00
42. Erweiterung der Straßenbeleuchtung	91.521,33		91.521,33
43. Kanalisation in der Dorfstraße im Ortsteil Herrenschwand	22.332,44		44.074,26
44. Kanalisation in der Waldstraße im Ortsteil Brandenburg	22.130,28		179.924,32
45. Abwassersammler Todtnau - Schlechnau	13.915,96		564.949,22
46. Kanalisation in der Haldenweide im Ortsteil Aftersteg	1.592,50		1.592,50
47. Kanalisation in der Talstraße im Ortsteil Aftersteg	711,00		269.704,75
48. Kanalisation in der Hasbachstraße im Ortsteil Aftersteg	3.563,88	35.100,00	153.875,25
49. Kanalisation in der Hohfelsstraße im Ortsteil Muggenbrunn	0,00	11.000,00	0,00
50. Kanalisation in der Bergstraße im Ortsteil Schlechnau	29.040,56	75.900,00	29.040,56
51. Anschaffung von beweglichem Vermögen für die Kläranlage (Waschmaschine)	629,00		629,00
52. Sanierung der Kläranlage Todtnau im Ortsteil Schlechnau	74.435,92		964.079,64
53. Neue Brunnenanlage auf dem Friedhof in Todtnau-Stadt	5.428,78		5.428,78
54. Anschaffung von beweglichem Vermögen für den Bauhof (LKW Kipper u.a.)	53.959,08		53.959,08
55. Neubau des Bauhofs Todtnau	54.632,70	1.962.700,00	62.160,11
56. Anschaffung von beweglichem Vermögen für die Landwirtschaft (Düngerstreuer)	5.820,00		5.820,00
57. Buswartehäuschen im Ortsteil Geschwend	531,54	1.400,00	531,54
58. Breitbandausbau in Todtnau-Stadt und in den Ortsteilen (Ortsnetze)	12.000,00		12.000,00
59. Waldwegeneubau in allen vier Dienstbezirken	69.326,24		69.326,24
60. Anschaffung von beweglichem Vermögen für den Tourismus (Toilettenanhänger)	3.500,00		3.500,00
61. Einrichtung eines Wasserfallsteigs (Qualitätsverbesserung)	588,50		11.111,46
62. Holzfigur für den Kindererlebnispfad "Zauberweg" am Hasenhorn	500,00		500,00
63. Ortseingangsstelen der Hochschwarzwald Tourismus GmbH - HTG	13.043,77		13.043,77
64. Einrichtung eines "Vitalpfads" im Ortsteil Todtnauberg	67.399,44		67.399,44
65. Beschilderung für den Ortsteil Muggenbrunn	1.648,00		1.648,00
66. Vorhänge für die Aula im Haus des Gastes in Todtnau-Stadt	2.499,39		2.499,39
67. Übernahme von Inventar und Einbauten im Berggasthaus "Gisiboden"	2.250,00		2.250,00
68. Umbau der Tourist-Info im Ortsteil Muggenbrunn	2.673,58		2.673,58
69. Neukonzeption des Wasserfallkiosks im Ortsteil Aftersteg	12.183,41	12.100,00	12.183,41
70. Kauf von unbebauten Grundstücken	12.925,39	132.100,00	12.925,39
	<u>2.167.043,83</u>	<u>4.519.000,00</u>	

Die Gesamtausgaben des Vermögenshaushalts in Höhe von 4.931.221,39 EUR wurden wie folgt finanziert:

	<u>EUR</u>		<u>EUR</u>		<u>%</u>
<u>1. Eigenmittel</u>					
Zuführung vom Verwaltungshaushalt	1.778.300,94				
Entnahmen aus Rücklagen	922.807,91				
Rückflüsse von Kapitaleinlagen	50,00				
Veräußerung von Anlagevermögen	<u>152.709,00</u>	=	2.853.867,85	=	57,9%
 <u>2. Leistungen Dritter</u>					
Beiträge	246.000,00				
Zuweisungen und Zuschüsse vom Land u.a.	<u>1.831.353,54</u>	=	2.077.353,54	=	42,1%
 <u>3. Kreditaufnahmen</u>					
Einnahmen aus Kreditaufnahmen	<u>0,00</u>	=	<u>0,00</u>	=	<u>0,0%</u>
			<u>4.931.221,39</u>		<u>100,0%</u>

C) Gesamtvermögensrechnung

Aus der Gesamtvermögensrechnung (Bilanz) sind das Vermögen und die Schulden der Stadt Todtnau ersichtlich. Das Vermögen hat sich im Jahr 2014 um 123.313,00 € erhöht, wie die folgende Darstellung zeigt:

	Anfangsbestand 01.01.2014 EUR	Zunahme EUR	Abnahme EUR	Endbestand 31.12.2014 EUR
<u>ANLAGEVERMÖGEN</u>	47.260.125,34	2.158.523,83	2.035.210,83	47.383.438,34
Eigenkapital	43.756.437,26	649.648,82	242.562,00	44.163.524,08
Schulden	3.503.688,08	10.403,74	294.177,56	3.219.914,26
<u>ANLAGEKAPITAL</u>	47.260.125,34	660.052,56	536.739,56	47.383.438,34

Das Anlagevermögen hat sich im Haushaltsjahr 2014 um 123.313,00 € auf 47.383.438,34 € erhöht. Es ist zu etwa 6,8 % mit Darlehen finanziert. Die Schulden reduzierten sich um 283.773,82 € (einschließlich des Kursverlustes in Höhe von 10.403,74 € aus einem Darlehen in Schweizer Franken) und beliefen sich am 31.12.2014 auf 3.219.914,26 €. Dadurch konnte die Pro-Kopf-Verschuldung um 66 € auf 664 € (im Vorjahr 730 €) gesenkt werden. Im Schuldenstand ist ein Darlehen in Höhe von 1.278.229,70 € enthalten, das die Stadt Todtnau als Gewährträgerin 1992 der Sparkasse Schönau-Todtnau als Kapitaleinlage zur Verfügung gestellt hat. Auf den Haushalt hat dieses Darlehen keine Auswirkungen, da der Stadt Todtnau die dafür zu zahlenden Zinsen von der Sparkasse Schönau-Todtnau ersetzt werden. Ohne dieses Darlehen erreicht die Pro-Kopf-Verschuldung zum 31.12.2014 den Betrag von 401 € (im Vorjahr 464 €). Die Pro-Kopf-Verschuldung von Gemeinden in der Größenklasse von Todtnau lag in Baden-Württemberg im Jahr 2014 bei 374 € (im Vorjahr 399 €).

Rücklagen

Zum Ausgleich des Vermögenshaushalts 2014 musste ein Betrag in Höhe von 922.807,91 € aus der "allgemeinen Rücklage" entnommen werden. Zum 31.12.2014 hat die "allgemeine Rücklage" einen Stand von 905.597,18 € und liegt damit um 619.306,22 € über dem gesetzlich vorgeschriebenen Mindestbetrag von 286.290,96 €.

Abwicklung der Kassengeschäfte

Die IST-Buchungen bei der Stadtkasse (ohne Eigenbetriebe) beliefen sich im Jahr 2014 in den Einnahmen und Ausgaben auf je

EUR	22.861.162,28
-----	---------------

Der Kassenbestand zum 31.12.2014 betrug

EUR	1.183.600,42
-----	--------------

Zum 01.01.2014 war ein Kassenbestand in Höhe von 1.484.229,74 € aus dem Jahr 2013 vorhanden. Die Kassenlage war im gesamten Jahr 2014 sehr gut.

Dank der guten Kassenlage im Jahr 2014 fielen Kassenkreditzinsen von lediglich rund 200 € an. Es konnten durch Tagesgeldanlagen Haben-Zinsen in Höhe von rund 3.600 € erzielt werden.

Todtnau, 30. September 2015

Andreas Klauser, Stadtkämmerer

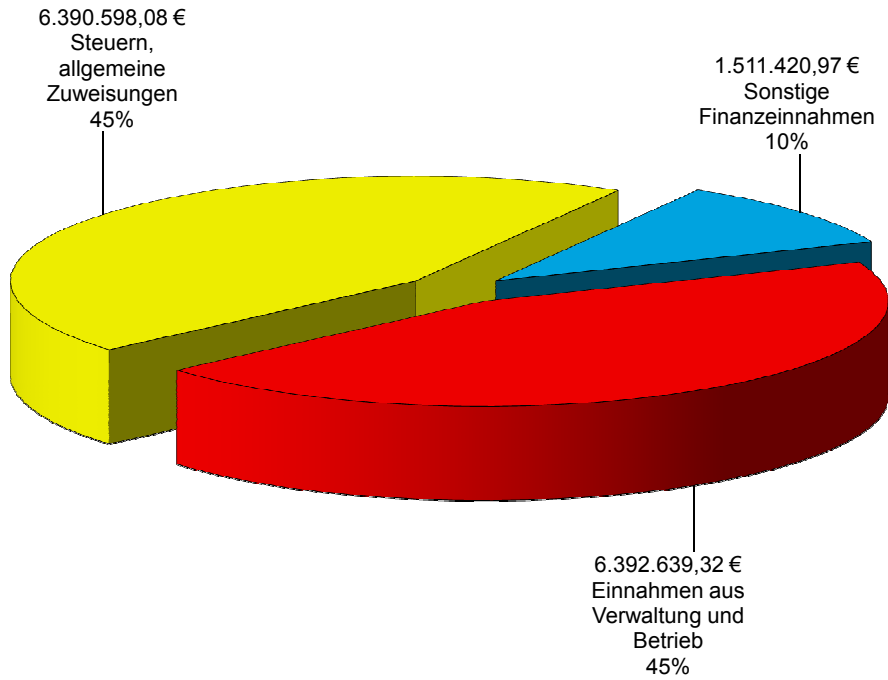
Graphische Darstellung der Einnahmen und Ausgaben in den Jahren 1974 bis 2014

In den folgenden Graphiken sind die Rechnungsergebnisse 2014 von Verwaltungs- und Vermögenshaushalt dargestellt. Außerdem ist die in den Vorjahren begonnene graphische Darstellung der wichtigsten Einnahme- und Ausgabearten seit der Eingliederung der sechs Gemeinden in die Stadt Todtnau (01.04.1974) durch das Rechnungsergebnis 2014 ergänzt worden.

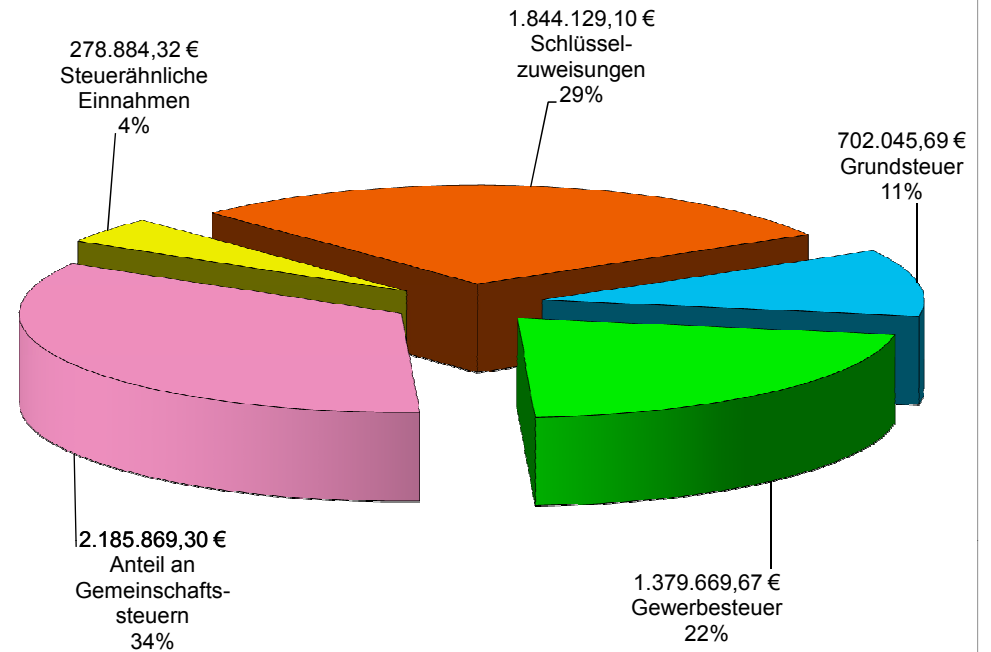
Es folgen die graphischen Darstellungen zu

Verwaltungshaushalt:	Gesamteinnahmen, Einnahmen aus Steuern und allgemeinen Zuweisungen, Gesamtausgaben, Sonstige Finanzausgaben
Vermögenshaushalt:	Gesamteinnahmen, Gesamtausgaben
Einnahmen:	Grundsteuer, Gewerbesteuer, Gemeindeanteil an der Einkommensteuer, Schlüssel- und Bedarfszuweisungen vom Land, Zuschüsse und Zuweisungen für Investitionen
Ausgaben:	Personalausgaben, Schuldendienst, Entwicklung der Verschuldung, Zuführungen an den Vermögenshaushalt, Baumaßnahmen

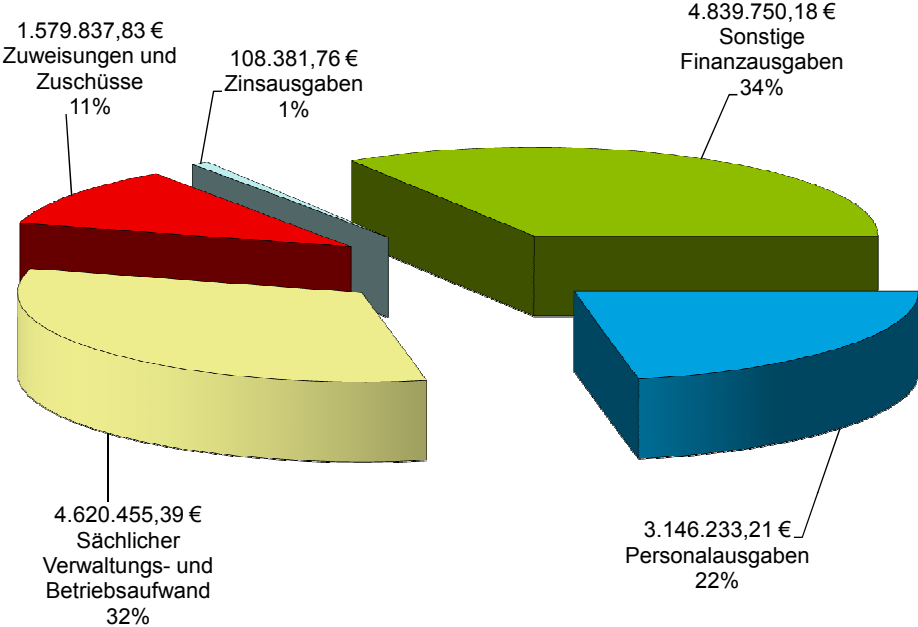
Verwaltungshaushalt 2014 Einnahmen EUR 14.294.658,37



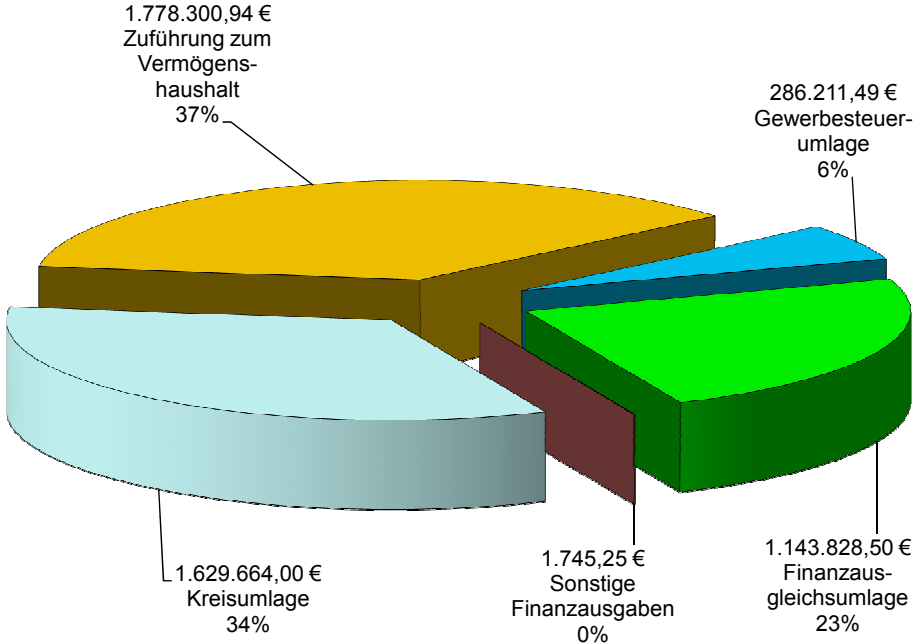
Steuern, Allgemeine Zuweisungen 2014 Einnahmen EUR 6.390.598,08



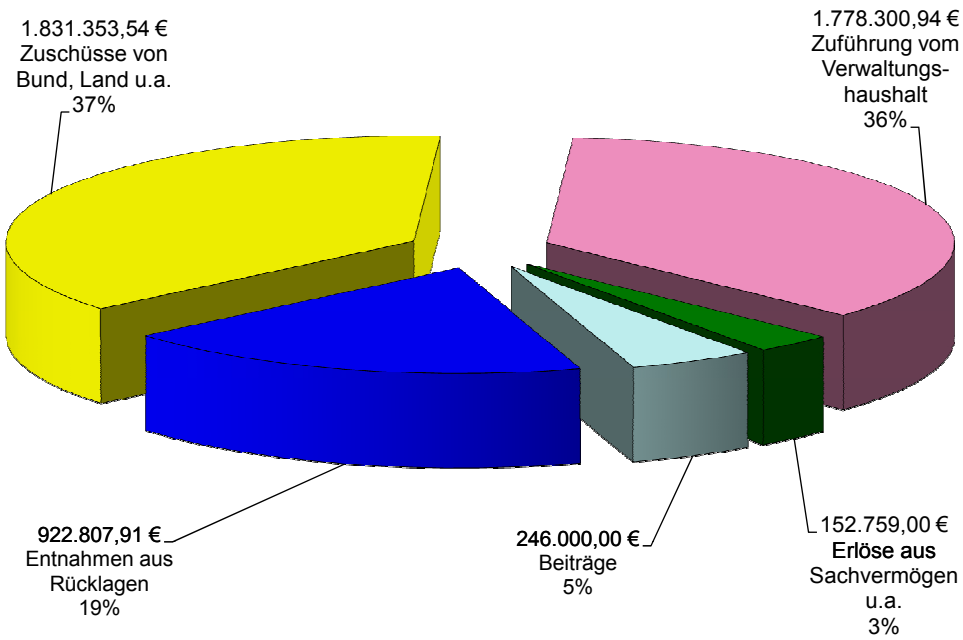
Verwaltungshaushalt 2014 Ausgaben EUR 14.294.658,37



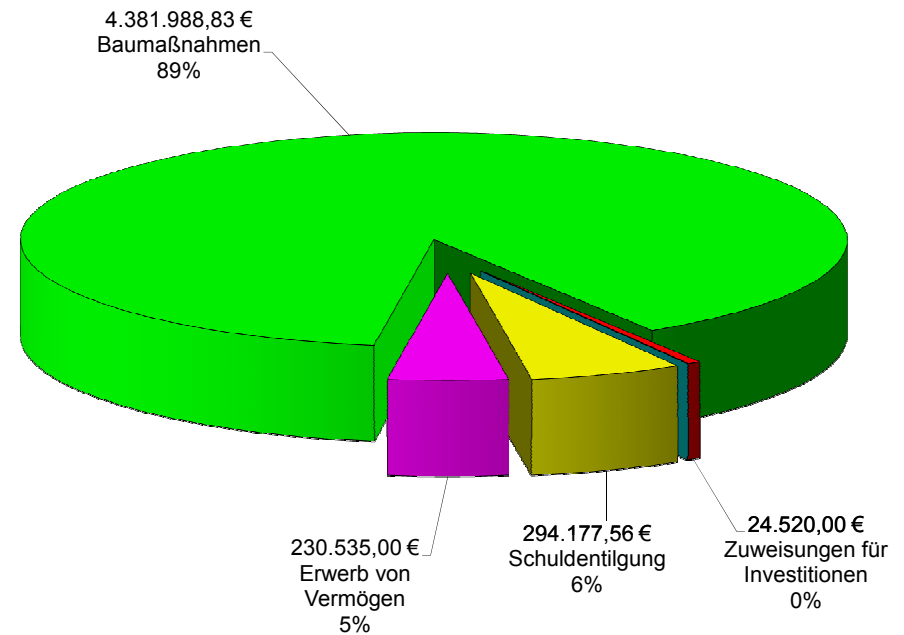
Sonstige Finanzausgaben 2014 Ausgaben EUR 4.839.750,18



Vermögenshaushalt 2014 Einnahmen EUR 4.931.221,39


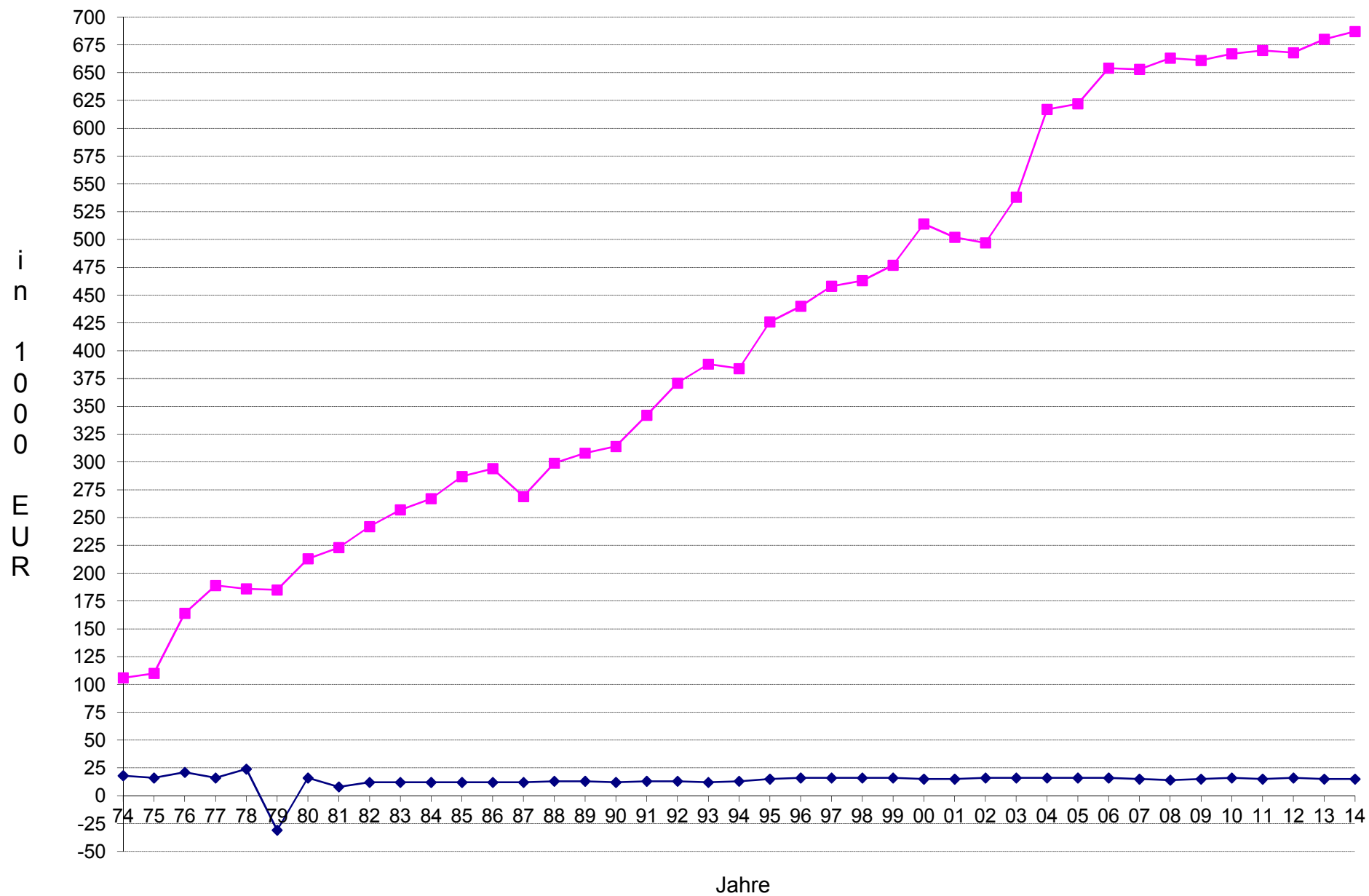


Vermögenshaushalt 2014 Ausgaben EUR 4.931.221,39



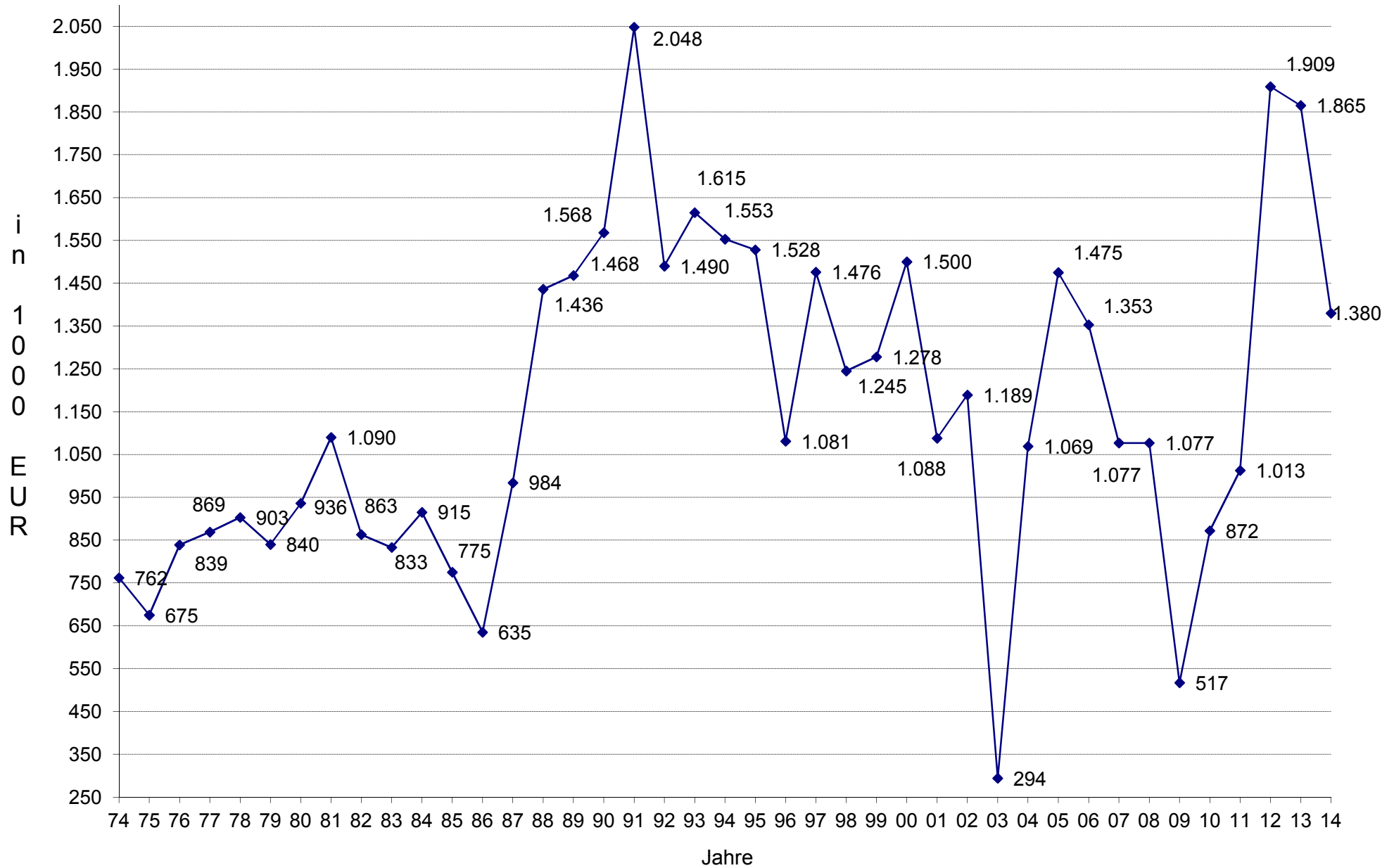
Grundsteueraufkommen

nach den Rechnungsergebnissen



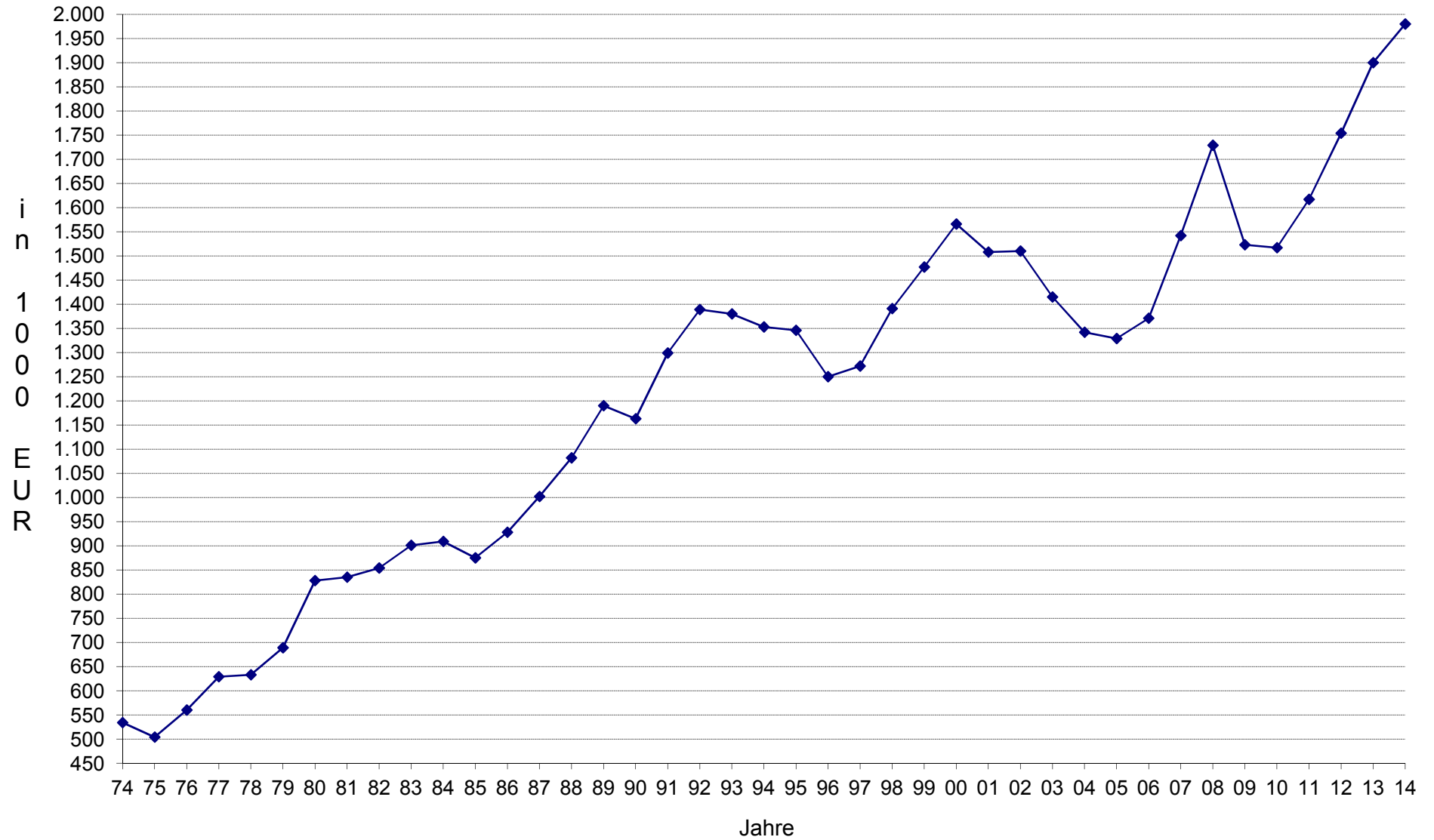
Gewerbesteueraufkommen

nach den Rechnungsergebnissen



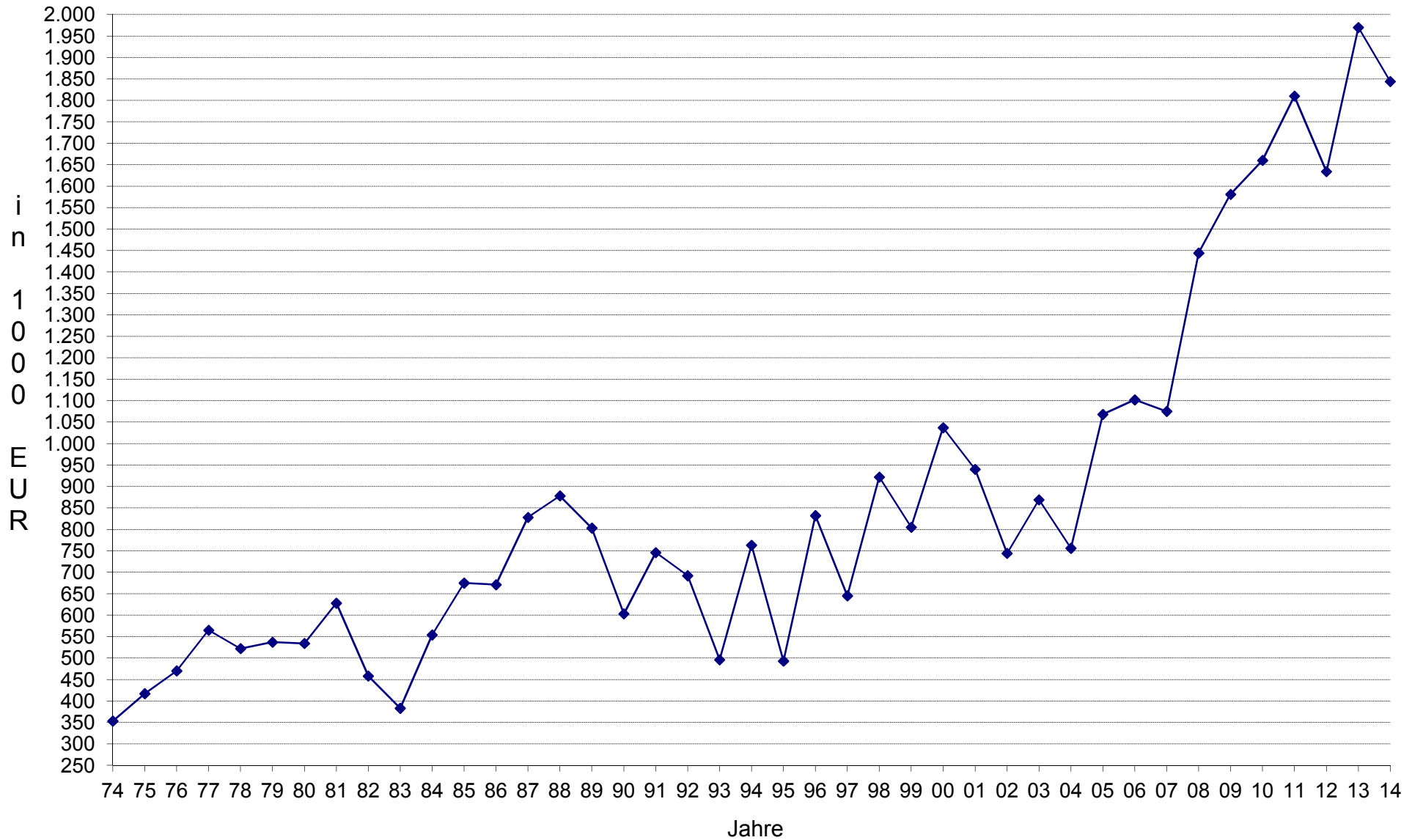
Gemeindeanteil an der Einkommensteuer

nach den Rechnungsergebnissen



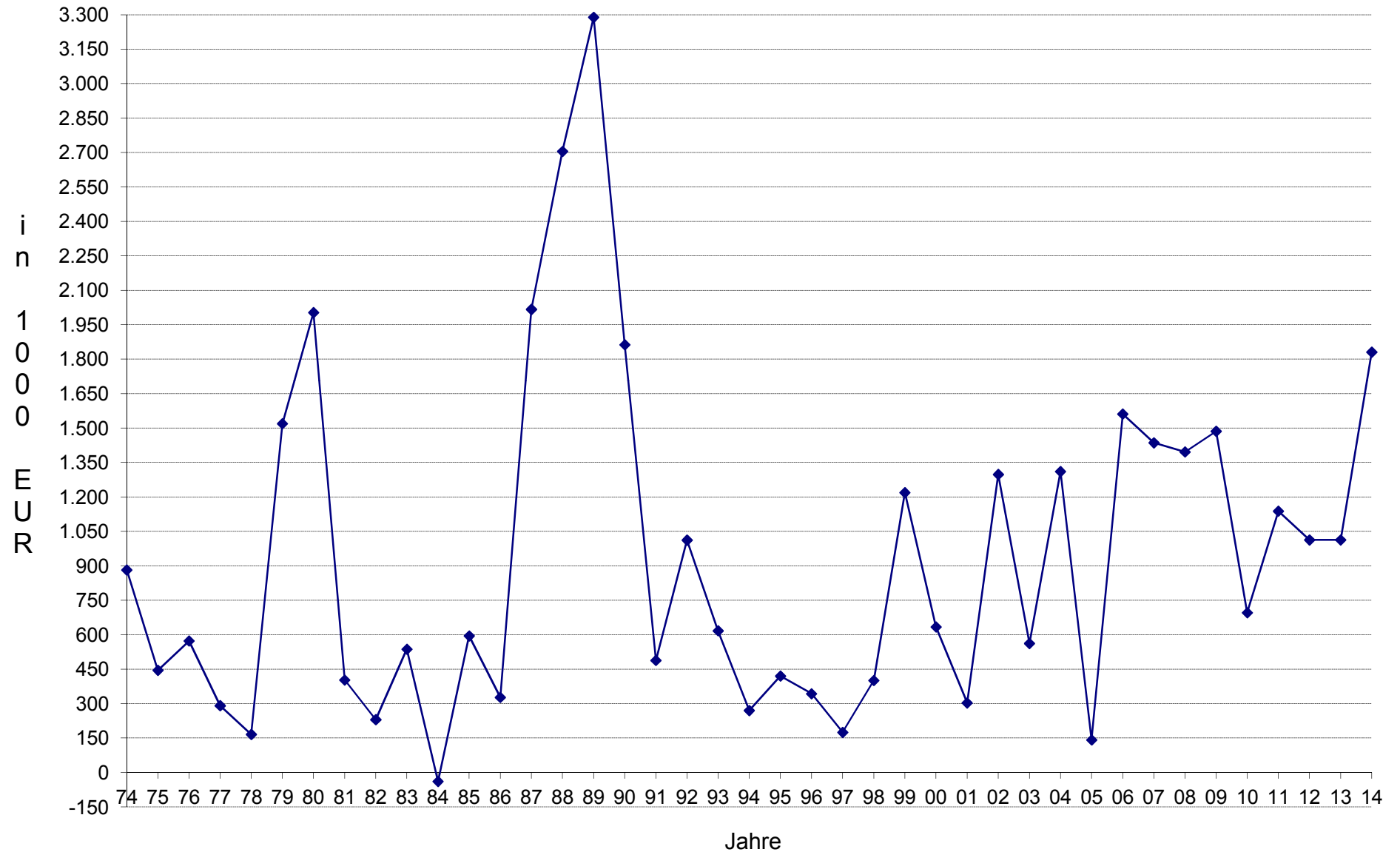
Schlüssel- und Bedarfszuweisungen

nach den Rechnungsergebnissen



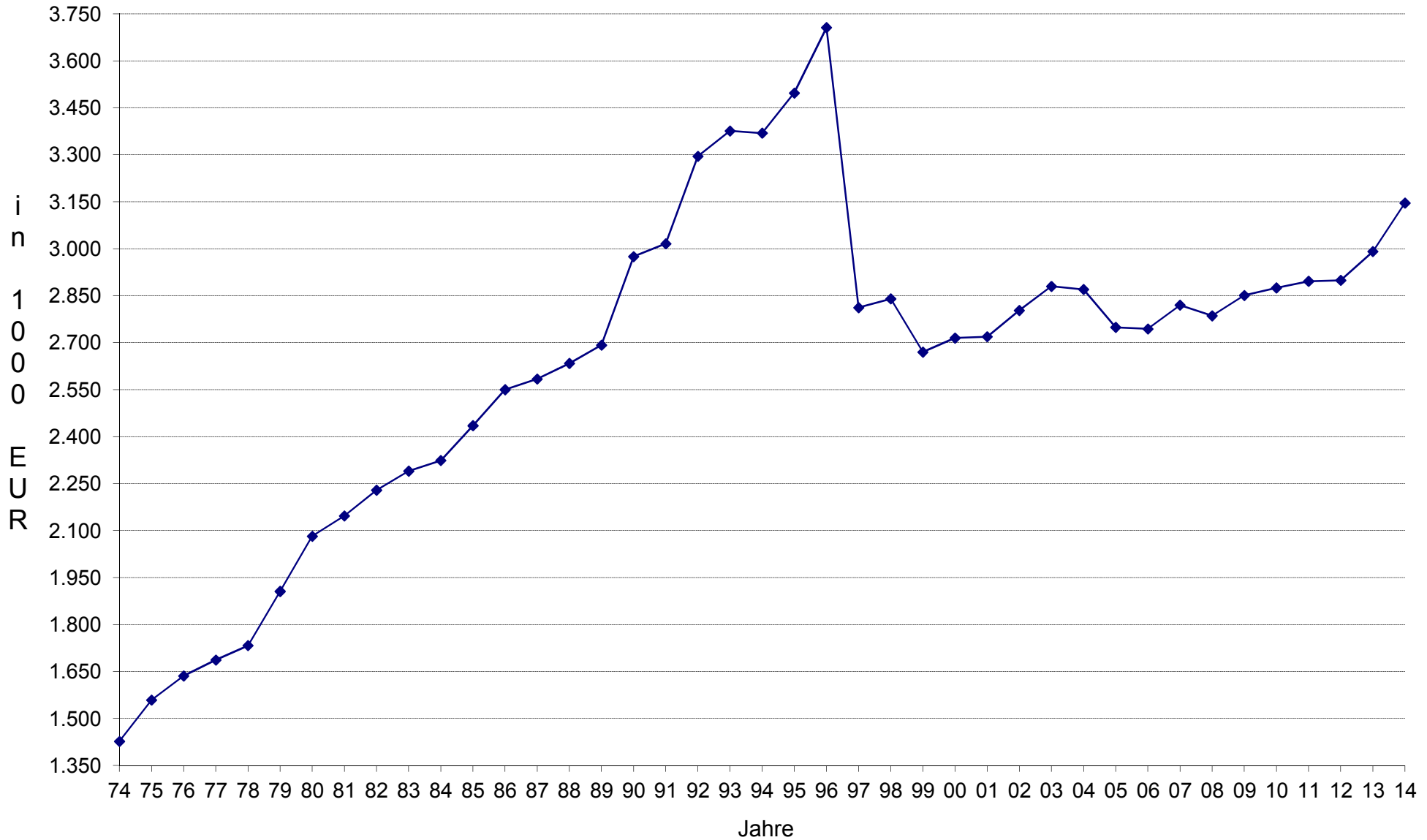
Zuschüsse und Zuweisungen (Bund, Land u.a.)

nach den Rechnungsergebnissen



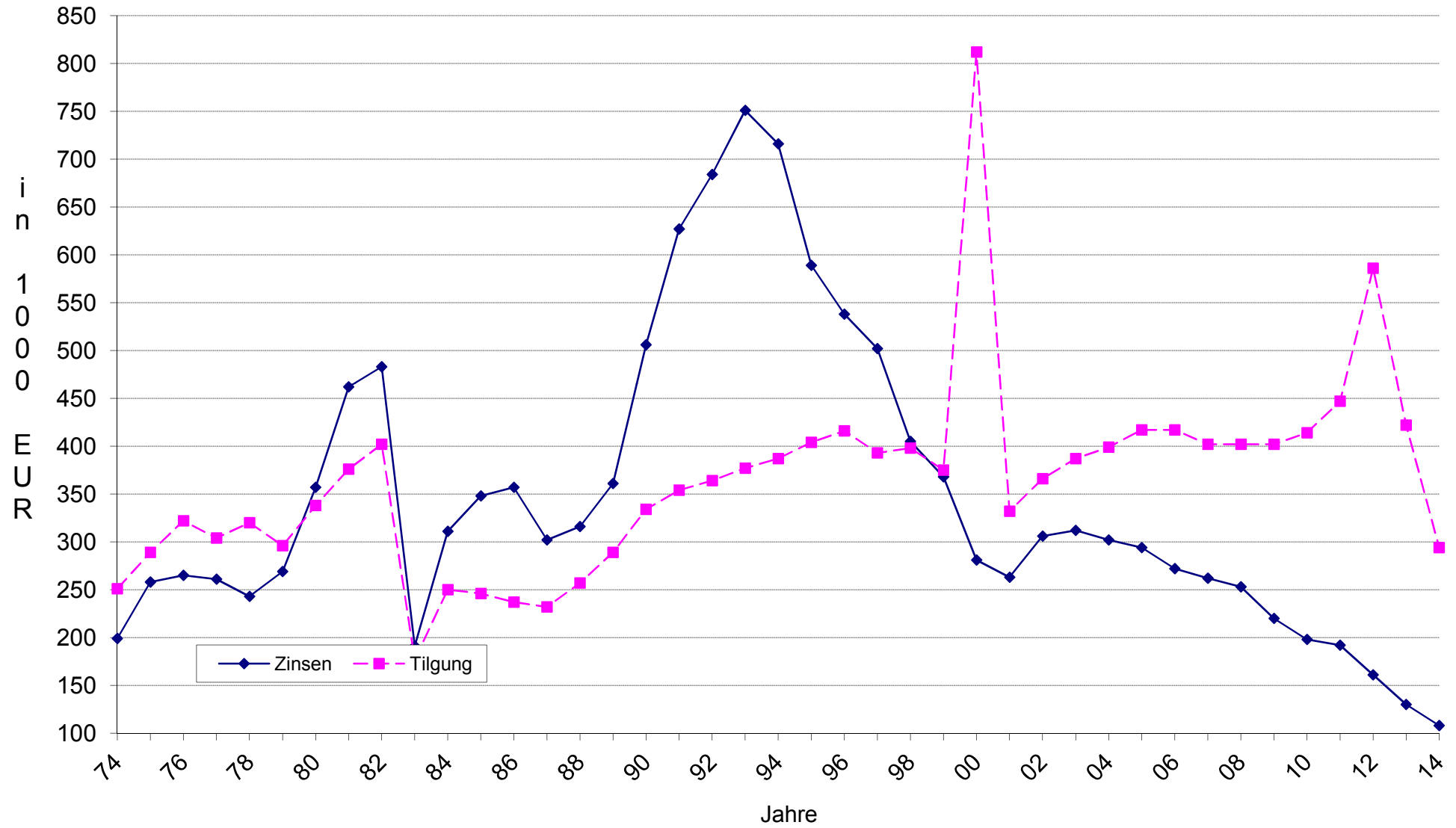
Personalausgaben

(ohne Stadtwerke, Alten- und Pflegeheim [ab 1996] und Kurverwaltung [ab 1999])



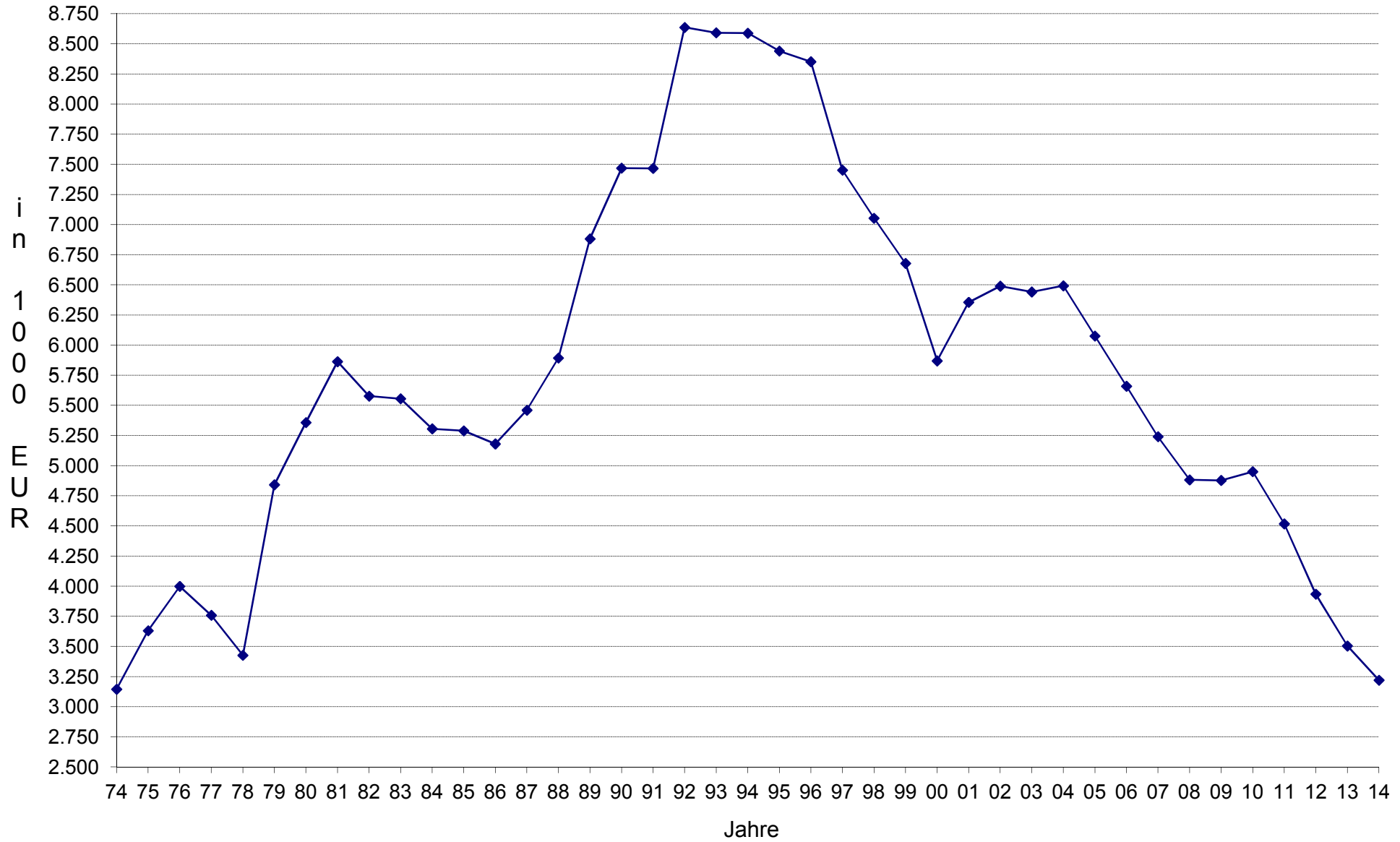
Schuldendienst (Zinsen und Tilgung)

(ohne Stadtwerke und ohne Alten- und Pflegeheim [ab 1996])



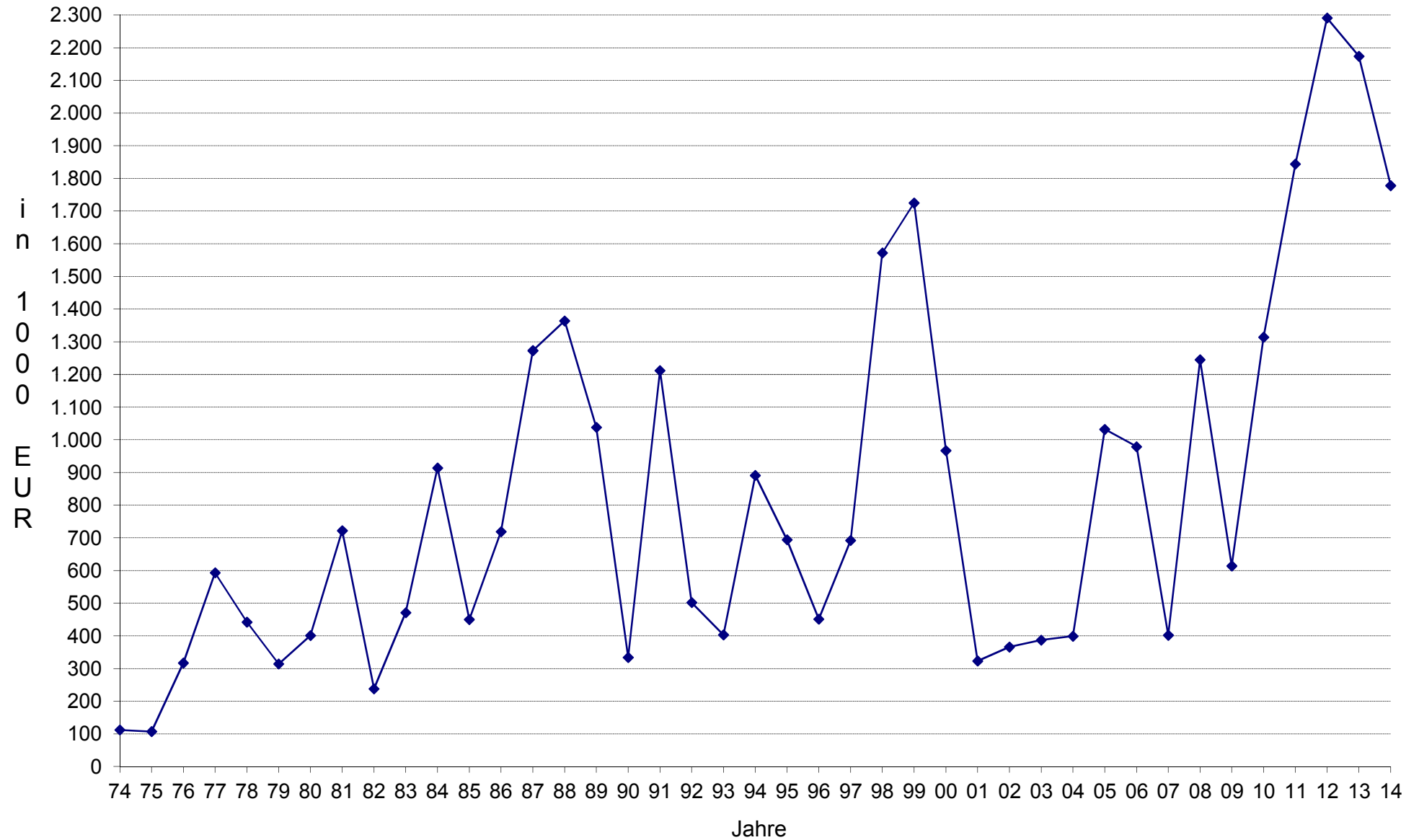
Entwicklung der Verschuldung

(ohne Stadtwerke und ohne Alten- und Pflegeheim [ab 1996])



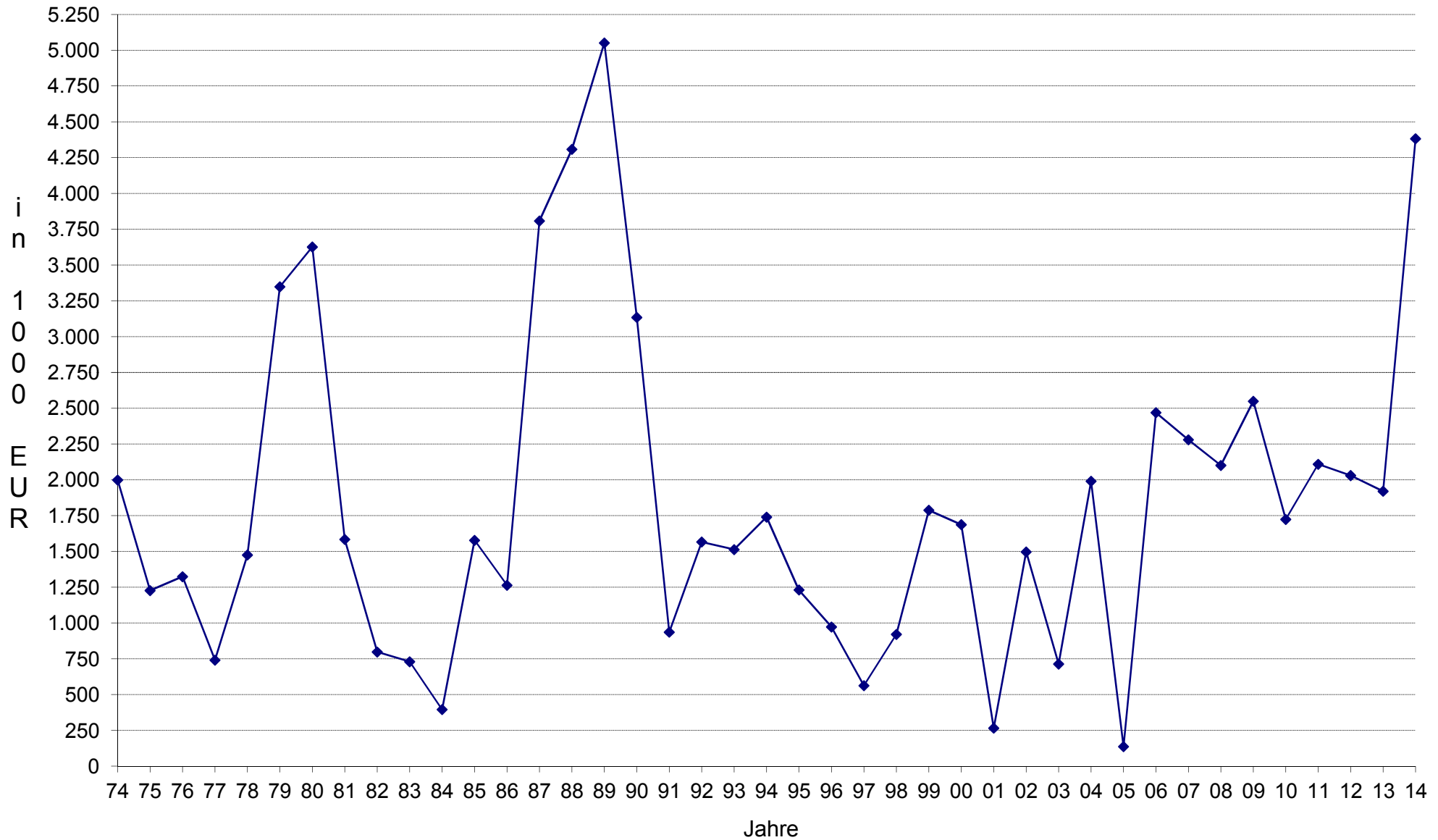
Zuführungen an den Vermögenshaushalt

nach den Rechnungsergebnissen



Baumaßnahmen im Vermögenshaushalt

nach den Rechnungsergebnissen



Haushaltsrechnung 2014

Verwaltungshaushalt

Haushaltsrechnung Verwaltungshaushalt - Einzelpläne

Gemeinde 1 Stadt Todtnau
 Einzelplan 0 Allgemeine Verwaltung
 Abschnitt 00 Gemeindeorgane
 U-Abschnitt 0000 Gemeindeorgane

Haushaltsstelle	Reste vom Vorjahr (K)=Kassenreste (H)=Haushaltsreste EUR	Soll = Einnahmen = Ausgaben ./i. Haushaltsreste vom Vorjahr (H) + neue Haushalts- reste (H) EUR	Ist EUR	Neue Reste (K)=Kassenreste (H)=Haushaltsreste EUR	Planvergleich		
					Haushaltsansatz EUR	Soll (Spalte 3) mehr(+) weniger (-) als Ansatz Spalte (6) EUR	zulässige Mehrausgaben Üpl./Apl. bewilligte oder nach § 18 GemHVO EUR
1	2	3	4	5	6	7	8
.1000	E i n n a h m e n Verwaltungsgebühren (K) (H)				1.400,00	-1.400,00	
.1511	Rückersatz aus (K) (H)	Schadensfällen (BGV) 2.031,33	2.031,33	(K) (H)		2.031,33	
.1610	Kostenerstattung (K) (H)	vom Land 500,00	500,00	(K) (H)		500,00	
.1650	Erstatt. v. Eigenbetrieben o. Eigenges. 9.323,85(K) (H)	21.952,93	21.323,85	9.952,93(K) (H)	20.000,00	1.952,93	
.1660	Erstatt. v. sonst. öff. Sonderrechnungen (K) (H)			(K) (H)	300,00	-300,00	
.1680	Erstattungen von übrigen Bereichen (K) (H)	319,00	319,00	(K) (H)	1.000,00	-681,00	
.1690	Innere Verrechnungen (Verwaltung) (K) (H)	30.657,60	30.657,60	(K) (H)	14.000,00	16.657,60	
Einn.	9.323,85(K) (H)	55.460,86	54.831,78	9.952,93(K) (H)	36.700,00	-2.381,00 21.141,86	
.4000	A u s g a b e n Entschädigung f. ehrenamtl. Tätigkeit (K) (H)	87.403,03	87.403,03	(K) (H)	87.900,00	-496,97	

Haushaltsrechnung Verwaltungshaushalt - Einzelpläne

Gemeinde 1 Stadt Todtnau
 Einzelplan 0 Allgemeine Verwaltung
 Abschnitt 00 Gemeindeorgane
 U-Abschnitt 0000 Gemeindeorgane

Haushaltsstelle	Reste vom Vorjahr (K)=Kassenreste (H)=Haushaltsreste EUR	Soll = Einnahmen = Ausgaben ./= Haushaltsreste vom Vorjahr (H) + neue Haushalts- reste (H) EUR	Ist EUR	Neue Reste (K)=Kassenreste (H)=Haushaltsreste EUR	Planvergleich		
					Haushaltsansatz EUR	Soll (Spalte 3) mehr(+) weniger (-) als Ansatz Spalte (6) EUR	zulässige Mehrausgaben Üpl./Apl. bewilligte oder nach § 18 GemHVO EUR
1	2	3	4	5	6	7	8
.4100	Dienstbezüge Beamte (K) 89.893,44 (H)	89.893,44	89.893,44	(K) (H)	91.000,00	-1.106,56	
.4300	Versorgungsaufwand für Beamte (K) 82.426,77 (H)	82.426,77	82.426,77	(K) (H)	87.700,00	-5.273,23	
.4400	AG-Anteil Soz. Vers. f. Ehrenbeamte (K) 7.061,18 (H)	7.061,18	7.061,18	(K) (H)	6.200,00	861,18	
.4500	Beihilfen und Unterstützungen (K) 21.300,00 (H)	21.300,00	21.300,00	(K) (H)	21.300,00	- - - - -	
.5200	Geräte u. sonst. Gebrauchsgegenstände (K) 15,98 (H)	15,98	15,98	(K) (H)	500,00	-484,02	
.5620	Aus- und Fortbildung (K) 115,00 (H)	115,00	115,00	(K) (H)	1.500,00	-1.385,00	
.5830	Ehrungen, Jubiläen und dergleichen 473,85(K) (H)	10.197,97	10.671,82	(K) (H)	9.000,00	1.197,97	
.6400	Steuern , Versicherungen, Schadensfälle (K) 1.339,08 (H)	1.339,08	1.339,08	(K) (H)	1.600,00	-260,92	
.6500	Geschäftsbedarf 513,26(K) (H)	936,06	1.449,32	(K) (H)	1.000,00	-63,94	

Haushaltsrechnung Verwaltungshaushalt - Einzelpläne

Gemeinde 1 Stadt Todtnau
 Einzelplan 0 Allgemeine Verwaltung
 Abschnitt 00 Gemeindeorgane
 U-Abschnitt 0000 Gemeindeorgane

Haushaltsstelle	Reste vom Vorjahr (K)=Kassenreste (H)=Haushaltsreste EUR	Soll == Einnahmen = Ausgaben ./i. Haushaltsreste vom Vorjahr (H) + neue Haushalts- reste (H) EUR	Ist EUR	Neue Reste (K)=Kassenreste (H)=Haushaltsreste EUR	Planvergleich		
					Haushaltsansatz EUR	Soll (Spalte 3) mehr(+) weniger (-) als Ansatz Spalte (6) EUR	zulässige Mehrausgaben Üpl./Apl. bewilligte oder nach § 18 GemHVO EUR
1	2	3	4	5	6	7	8
.6521	Geschäftsbedarf, Telefongebühren (K) (H)	783,72	783,72	(K) (H)	1.500,00	-716,28	
.6540	Reisekosten (K) (H)	4.136,85	4.136,85	(K) (H)	4.000,00	136,85	
.6550	Anwalts- u. Gerichtskosten (K) (H)	13.549,74	13.549,74	(K) (H)	6.000,00	7.549,74	
.6600	Verfügungsmittel (K) (H)	395,65	395,65	(K) (H)	1.000,00	-604,35	
.6680	Vermischte Ausgaben (K) (H)	8.007,54	8.007,54	(K) (H)	7.000,00	1.007,54	
.6682	Ortspauschale OT Brandenburg (K) (H)			(K) (H)	5.200,00	-5.200,00	
.6792	Innere Verrechnungen (Werkhof) (K) (H)	3.818,25	3.818,25	(K) (H)	2.000,00	1.818,25	

Haushaltsrechnung Verwaltungshaushalt - Einzelpläne

Gemeinde 1 Stadt Todtnau
 Einzelplan 0 Allgemeine Verwaltung
 Abschnitt 00 Gemeindeorgane
 U-Abschnitt 0000 Gemeindeorgane

Haushaltsstelle	Reste vom Vorjahr (K)=Kassenreste (H)=Haushaltsreste EUR	Soll $\overset{\text{Einnahmen}}{\text{--}} = \text{Ausgaben}$./i. Haushaltsreste vom Vorjahr (H) + neue Haushalts- reste (H) EUR	Ist EUR	Neue Reste (K)=Kassenreste (H)=Haushaltsreste EUR	Planvergleich		
					Haushaltsansatz EUR	Soll (Spalte 3) mehr(+) weniger (-) als Ansatz Spalte (6) EUR	zulässige Mehrausgaben Üpl./Apl. bewilligte oder nach § 18 GemHVO EUR
1	2	3	4	5	6	7	8
Ausg.	987,11(K) (H)	331.380,26	332.367,37	(K) (H)	334.400,00	-15.591,27 12.571,53	
UAB +/- 0000	8.336,74(K) (H)	-275.919,40	-277.535,59	9.952,93(K) (H)	-297.700,00	13.210,27 8.570,33	
Einn.	9.323,85(K) (H)	55.460,86	54.831,78	9.952,93(K) (H)	36.700,00	-2.381,00 21.141,86	
Ausg.	987,11(K) (H)	331.380,26	332.367,37	(K) (H)	334.400,00	-15.591,27 12.571,53	
AB +/- 00	8.336,74(K) (H)	-275.919,40	-277.535,59	9.952,93(K) (H)	-297.700,00	13.210,27 8.570,33	

Haushaltsstelle	Reste vom Vorjahr (K)=Kassenreste (H)=Haushaltsreste EUR	Soll = Einnahmen = Ausgaben ./i. Haushaltsreste vom Vorjahr (H) + neue Haushalts- reste (H) EUR	Ist EUR	Neue Reste (K)=Kassenreste (H)=Haushaltsreste EUR	Planvergleich		
					Haushaltsansatz EUR	Soll (Spalte 3) mehr(+) weniger (-) als Ansatz Spalte (6) EUR	zulässige Mehrausgaben Üpl./Apl. bewilligte oder nach § 18 GemHVO EUR
1	2	3	4	5	6	7	8
.1400	E i n n a h m e n Mieten und Pachten (K) (H)	300,00	300,00	(K) (H)	500,00	-200,00	
.1510	Vermischte Einnahmen (K) (H)			(K) (H)	3.000,00	-3.000,00	
.1620	Erst. v. Gemeinden u. Gemeindeverbänden (K) (H)	1.641,17	1.641,17	(K) (H)	500,00	1.141,17	
.1650	Erstatt. v. Eigenbetrieben o. Eigenges. 7.647,38(K) (H)	17.637,88	19.047,38	6.237,88(K) (H)	21.500,00	-3.862,12	
.1660	Erstatt. v. sonst. öff. Sonderrechnungen (K) (H)	5.994,08	5.994,08	(K) (H)	3.000,00	2.994,08	
.1670	Erstattungen von privaten Unternehmen (K) (H)	600,00	600,00	(K) (H)	600,00	- - - - -	
.1680	Erstattungen von übrigen Bereichen 212,32(K) (H)	188,90	401,22	(K) (H)	500,00	-311,10	
.1690	Innere Verrechnungen (Verwaltung) (K) (H)	55.453,55	55.453,55	(K) (H)	63.000,00	-7.546,45	
Einn.	7.859,70(K) (H)	81.815,58	83.437,40	6.237,88(K) (H)	92.600,00	-14.919,67 4.135,25	
	A u s g a b e n						

Haushaltsrechnung Verwaltungshaushalt - Einzelpläne

Gemeinde **1 Stadt Todtnau**
 Einzelplan **0 Allgemeine Verwaltung**
 Abschnitt **02 Hauptverwaltung**
 U-Abschnitt **0200 Hauptverwaltung**

Haushaltsstelle	Reste vom Vorjahr (K)=Kassenreste (H)=Haushaltsreste EUR	Soll == Einnahmen = Ausgaben ./= Haushaltsreste vom Vorjahr (H) + neue Haushalts- reste (H) EUR	Ist EUR	Neue Reste (K)=Kassenreste (H)=Haushaltsreste EUR	Planvergleich		
					Haushaltsansatz EUR	Soll (Spalte 3) mehr(+) weniger (-) als Ansatz Spalte (6) EUR	zulässige Mehrausgaben Üpl./Apl. bewilligte oder nach § 18 GemHVO EUR
1	2	3	4	5	6	7	8
.4100	Dienstbezüge Beamte (K) 37.844,52 (H)	37.844,52	37.844,52	(K) (H)	39.200,00	-1.355,48	
.4140	Entgelte für Beschäftigte (K) 132.580,50 (H)	132.580,50	132.580,50	(K) (H)	136.900,00	-4.319,50	
.4300	Versorgungsaufwand für Beamte (K) 47.504,01 (H)	47.504,01	47.504,01	(K) (H)	45.100,00	2.404,01	
.4340	Zusatzversorgung für Beschäftigte (K) 12.235,45 (H)	12.235,45	12.235,45	(K) (H)	12.500,00	-264,55	
.4440	AG-Anteil Soz. Vers. für Beschäftigte (K) 27.202,23 (H)	27.202,23	27.202,23	(K) (H)	27.800,00	-597,77	
.4500	Beihilfen und Unterstützungen (K) 13.657,98 (H)	13.657,98	13.657,98	(K) (H)	22.400,00	-8.742,02	
.5000	Unterhaltung der Grundstücke und Gebäude (K) 7.365,28 (H)	7.365,28	7.365,28	(K) (H)	6.000,00	1.365,28	
.5100	Unterhalt. d. sonst. unbewegl. Vermögen (K) (H)			(K) (H)	100,00	-100,00	
.5200	Geräte u. sonst. Gebrauchsgegenstände 2.451,21(K) (H)	7.319,09	8.229,37	1.540,93(K) (H)	8.500,00	-1.180,91	

Haushaltsrechnung Verwaltungshaushalt - Einzelpläne

Gemeinde 1 Stadt Todtnau
 Einzelplan 0 Allgemeine Verwaltung
 Abschnitt 02 Hauptverwaltung
 U-Abschnitt 0200 Hauptverwaltung

Haushaltsstelle	Reste vom Vorjahr (K)=Kassenreste (H)=Haushaltsreste EUR	Soll = Einnahmen = Ausgaben ./i. Haushaltsreste vom Vorjahr (H) + neue Haushalts- reste (H) EUR	Ist EUR	Neue Reste (K)=Kassenreste (H)=Haushaltsreste EUR	Planvergleich		
					Haushaltsansatz EUR	Soll (Spalte 3) mehr(+) weniger (-) als Ansatz Spalte (6) EUR	zulässige Mehrausgaben Üpl./Apl. bewilligte oder nach § 18 GemHVO EUR
1	2	3	4	5	6	7	8
.5300	Mieten und Pachten (K) (H)	4.366,44	4.366,44	(K) (H)	7.000,00	-2.633,56	
.5400	Bewirtschaftung Grundstücke und Gebäude 743,69(K) (H)	24.463,43	25.207,12	(K) (H)	26.000,00	-1.536,57	
.5620	Aus- und Fortbildung (K) (H)	1.123,00	1.123,00	(K) (H)	2.000,00	-877,00	
.6400	Steuern, Versicherungen, Schadensfälle (K) (H)	30.996,43	30.996,43	(K) (H)	32.000,00	-1.003,57	
.6501	Geschäftsbedarf, Papier usw. (K) (H)	950,00	950,00	(K) (H)	2.000,00	-1.050,00	
.6502	Geschäftsbedarf, Fachliterat., Erg.Lief. (K) (H)	3.570,57	3.570,57	(K) (H)	3.000,00	570,57	
.6510	Geschäftsbedarf, Zeitungen, Amtsblätter (K) (H)	1.082,34	1.082,34	(K) (H)	1.100,00	-17,66	
.6520	Geschäftsbedarf, Portoaufwand 174,63(K) (H)	14.122,07	14.296,70	(K) (H)	14.000,00	122,07	
.6521	Geschäftsbedarf, Telefongebühren (K) (H)	2.809,32	2.809,32	(K) (H)	3.800,00	-990,68	

Haushaltsrechnung Verwaltungshaushalt - Einzelpläne

Gemeinde 1 Stadt Todtnau
 Einzelplan 0 Allgemeine Verwaltung
 Abschnitt 02 Hauptverwaltung
 U-Abschnitt 0200 Hauptverwaltung

Haushaltsstelle	Reste vom Vorjahr (K)=Kassenreste (H)=Haushaltsreste EUR	Soll = Einnahmen = Ausgaben ./i. Haushaltsreste vom Vorjahr (H) + neue Haushalts- reste (H) EUR	Ist EUR	Neue Reste (K)=Kassenreste (H)=Haushaltsreste EUR	Planvergleich		
					Haushaltsansatz EUR	Soll (Spalte 3) mehr(+) weniger (-) als Ansatz Spalte (6) EUR	zulässige Mehrausgaben Üpl./Apl. bewilligte oder nach § 18 GemHVO EUR
1	2	3	4	5	6	7	8
.6530	Geschäftsbedarf, Hausdruckerei- (K) 1.562,49 (H)	Ausgaben 1.562,49	1.562,49	(K) (H)	1.500,00	62,49	
.6540	Geschäftsbedarf, Reisekosten (K) 470,54 (H)	470,54	470,54	(K) (H)	1.000,00	-529,46	
.6570	Kosten für Lohnabrechnungen (K) 11.163,08 (H)	11.163,08	11.163,08	(K) (H)	18.000,00	-6.836,92	
.6610	Mitgliedsbeiträge an Verbände, Vereine (K) 7.000,80 (H)	7.000,80	7.000,80	(K) (H)	6.800,00	200,80	
.6680	Vermischte Ausgaben 1.481,25(K) (H)	4.783,66	5.674,12	590,79(K) (H)	13.500,00	-8.716,34	
.6792	Innere Verrechnungen (Werkhof) (K) 4.699,20 (H)	4.699,20	4.699,20	(K) (H)	5.000,00	-300,80	
Ausg.	4.850,78(K) (H)	398.872,43	401.591,49	2.131,72(K) (H)	435.200,00	-41.052,79 4.725,22	
UAB +/- 0200	3.008,92(K) (H)	-317.056,85	-318.154,09	4.106,16(K) (H)	-342.600,00	26.133,12 -589,97	

Haushaltsrechnung Verwaltungshaushalt - Einzelpläne

Gemeinde 1 Stadt Todtnau
 Einzelplan 0 Allgemeine Verwaltung
 Abschnitt 02 Hauptverwaltung
 U-Abschnitt 0201 Amtsblatt "Todtnauer Nachrichten"

Haushaltsstelle	Reste vom Vorjahr (K)=Kassenreste (H)=Haushaltsreste EUR	Soll = Einnahmen = Ausgaben ./i. Haushaltsreste vom Vorjahr (H) + neue Haushalts- reste (H) EUR	Ist EUR	Neue Reste (K)=Kassenreste (H)=Haushaltsreste EUR	Planvergleich		
					Haushaltsansatz EUR	Soll (Spalte 3) mehr(+) weniger (-) als Ansatz Spalte (6) EUR	zulässige Mehrausgaben Üpl./Apl. bewilligte oder nach § 18 GemHVO EUR
1	2	3	4	5	6	7	8
.1310	E i n n a h m e n Bezugsentgelte 184,04(K) (H)	28.748,67	28.530,72	401,99(K) (H)	28.000,00	748,67	
.1510	Vermischte Einnahmen 232,40(K) (H)	8.965,24	8.749,22	448,42(K) (H)	10.000,00	-1.034,76	
Einn.	416,44(K) (H)	37.713,91	37.279,94	850,41(K) (H)	38.000,00	-1.034,76 748,67	
.4160	A u s g a b e n Entgelte an Austräger (K) (H)	11.329,91	11.329,91	(K) (H)	12.000,00	-670,09	
.4380	Zusatzversorgung für Sonstige (K) (H)	260,79	260,79	(K) (H)	200,00	60,79	
.4480	AG-Anteil Sozialversicherung Sonstige (K) (H)	3.435,86	3.435,86	(K) (H)	3.400,00	35,86	
.6500	Geschäftsbedarf (K) (H)	5.771,34	5.771,34	(K) (H)	7.000,00	-1.228,66	
.6680	Vermischte Ausgaben 686,79(K) (H)	2.307,74	2.056,34	938,19(K) (H)	2.500,00	-192,26	
.6790	Innere Verrechnungen (Verwaltung) (K) (H)	40.630,08	40.630,08	(K) (H)	44.000,00	-3.369,92	

Haushaltsrechnung Verwaltungshaushalt - Einzelpläne
 Gemeinde 1 Stadt Todtnau
 Einzelplan 0 Allgemeine Verwaltung
 Abschnitt 02 Hauptverwaltung
 U-Abschnitt 0201 Amtsblatt "Todtnauer Nachrichten"

Seite : 47
 HH.-Jahr: 2014

Haushaltsstelle	Reste vom Vorjahr (K)=Kassenreste (H)=Haushaltsreste EUR	Soll = Einnahmen = Ausgaben ./. Haushaltsreste vom Vorjahr (H) + neue Haushalts- reste (H) EUR	Ist EUR	Neue Reste (K)=Kassenreste (H)=Haushaltsreste EUR	Planvergleich		
					Haushaltsansatz EUR	Soll (Spalte 3) mehr(+) weniger (-) als Ansatz Spalte (6) EUR	zulässige Mehrausgaben Üpl./Apl. bewilligte oder nach § 18 GemHVO EUR
1	2	3	4	5	6	7	8
Ausg.	686,79(K) (H)	63.735,72	63.484,32	938,19(K) (H)	69.100,00	-5.460,93 96,65	
UAB +/- 0201	-270,35(K) (H)	-26.021,81	-26.204,38	-87,78(K) (H)	-31.100,00	4.426,17 652,02	

Haushaltsrechnung Verwaltungshaushalt - Einzelpläne

Gemeinde 1 Stadt Todtnau
 Einzelplan 0 Allgemeine Verwaltung
 Abschnitt 02 Hauptverwaltung
 U-Abschnitt 0202 Ortsverwaltung Aftersteg

Haushaltsstelle	Reste vom Vorjahr (K)=Kassenreste (H)=Haushaltsreste EUR	Soll = Einnahmen = Ausgaben ./i. Haushaltsreste vom Vorjahr (H) + neue Haushalts- reste (H) EUR	Ist EUR	Neue Reste (K)=Kassenreste (H)=Haushaltsreste EUR	Planvergleich		
					Haushaltsansatz EUR	Soll (Spalte 3) mehr(+) weniger (-) als Ansatz Spalte (6) EUR	zulässige Mehrausgaben Üpl./Apl. bewilligte oder nach § 18 GemHVO EUR
1	2	3	4	5	6	7	8
.1400	E i n n a h m e n Mieten und Pachten 160,00(K) (H)	342,00	502,00	(K) (H)	200,00	142,00	
Einn.	160,00(K) (H)	342,00	502,00	(K) (H)	200,00	142,00	
.4140	A u s g a b e n Entgelte für Beschäftigte (K) (H)	2.251,10	2.251,10	(K) (H)	2.500,00	-248,90	
.4340	Zusatzversorgung für Beschäftigte (K) (H)	196,60	196,60	(K) (H)	200,00	-3,40	
.4440	AG-Anteil Soz. Vers. für Beschäftigte (K) (H)	612,63	612,63	(K) (H)	900,00	-287,37	
.5000	Unterhaltung der Grundstücke und Gebäude (K) (H)	545,50	545,50	(K) (H)	2.000,00	-1.454,50	
.5200	Geräte u. sonst. Gebrauchsgegenstände (K) (H)	303,81	303,81	(K) (H)	100,00	203,81	
.5300	Mieten und Pachten (K) (H)	357,76	357,76	(K) (H)	400,00	-42,24	
.5400	Bewirtschaftung Grundstücke und Gebäude (K) (H)	4.205,96	4.205,96	(K) (H)	6.000,00	-1.794,04	

Haushaltsrechnung Verwaltungshaushalt - Einzelpläne

Gemeinde 1 Stadt Todtnau
 Einzelplan 0 Allgemeine Verwaltung
 Abschnitt 02 Hauptverwaltung
 U-Abschnitt 0202 Ortsverwaltung Aftersteg

Haushaltsstelle	Reste vom Vorjahr (K)=Kassenreste (H)=Haushaltsreste EUR	Soll $\overset{= \text{Einnahmen}}{-}$ = Ausgaben ./= Haushaltsreste vom Vorjahr (H) + neue Haushalts- reste (H) EUR	Ist EUR	Neue Reste (K)=Kassenreste (H)=Haushaltsreste EUR	Planvergleich		
					Haushaltsansatz EUR	Soll (Spalte 3) mehr(+) weniger (-) als Ansatz Spalte (6) EUR	zulässige Mehrausgaben Üpl./Apl. bewilligte oder nach § 18 GemHVO EUR
1	2	3	4	5	6	7	8
.6400	Steuern, Versicherungen, Schadensfälle (K) (H)	105,25	105,25	(K) (H)	200,00	-94,75	
.6500	Geschäftsbedarf (K) (H)			(K) (H)	100,00	-100,00	
.6521	Geschäftsbedarf, Telefongebühren 33,20(K) (H)	398,43	398,43	33,20(K) (H)	500,00	-101,57	
.6680	Vermischte Ausgaben (K) (H)			(K) (H)	100,00	-100,00	
.6682	Ortspauschale (K) (H)			(K) (H)	1.700,00	-1.700,00	
.6792	Innere Verrechnungen (Werkhof) (K) (H)	282,30	282,30	(K) (H)	2.000,00	-1.717,70	
Ausg.	33,20(K) (H)	9.259,34	9.259,34	33,20(K) (H)	16.700,00	-7.644,47 203,81	
UAB +/- 0202	126,80(K) (H)	-8.917,34	-8.757,34	-33,20(K) (H)	-16.500,00	7.644,47 -61,81	

Haushaltsrechnung Verwaltungshaushalt - Einzelpläne

Gemeinde 1 Stadt Todtnau
 Einzelplan 0 Allgemeine Verwaltung
 Abschnitt 02 Hauptverwaltung
 U-Abschnitt 0203 Ortsverwaltung Geschwend

Haushaltsstelle	Reste vom Vorjahr (K)=Kassenreste (H)=Haushaltsreste EUR	Soll = Einnahmen = Ausgaben ./i. Haushaltsreste vom Vorjahr (H) + neue Haushalts- reste (H) EUR	Ist EUR	Neue Reste (K)=Kassenreste (H)=Haushaltsreste EUR	Planvergleich		
					Haushaltsansatz EUR	Soll (Spalte 3) mehr(+) weniger (-) als Ansatz Spalte (6) EUR	zulässige Mehrausgaben Üpl./Apl. bewilligte oder nach § 18 GemHVO EUR
1	2	3	4	5	6	7	8
Einn.	E i n n a h m e n (K) (H)			(K) (H)		- - - - -	
.4140	A u s g a b e n Entgelte für Beschäftigte (K) (H)	479,73	479,73	(K) (H)	500,00	-20,27	
.4340	Zusatzversorgung für Beschäftigte (K) (H)	42,42	42,42	(K) (H)	100,00	-57,58	
.4440	AG-Anteil Soz. Vers. für Beschäftigte (K) (H)	94,54	94,54	(K) (H)	100,00	-5,46	
.5000	Unterhaltung der Grundstücke und Gebäude (K) (H)	46,36	46,36	(K) (H)	100,00	-53,64	
.5200	Geräte u. sonst. Gebrauchsgegenstände (K) (H)	41,19	41,19	(K) (H)	100,00	-58,81	
.5400	Bewirtschaftung Grundstücke und Gebäude (K) (H)	794,65	794,65	(K) (H)	1.000,00	-205,35	
.6400	Steuern, Versicherungen, Schadensfälle (K) (H)	105,25	105,25	(K) (H)	200,00	-94,75	
.6500	Geschäftsbedarf (K) (H)			(K) (H)	100,00	-100,00	

Haushaltsrechnung Verwaltungshaushalt - Einzelpläne

Gemeinde 1 Stadt Todtnau
 Einzelplan 0 Allgemeine Verwaltung
 Abschnitt 02 Hauptverwaltung
 U-Abschnitt 0203 Ortsverwaltung Geschwend

Haushaltsstelle	Reste vom Vorjahr (K)=Kassenreste (H)=Haushaltsreste EUR	Soll = Einnahmen = Ausgaben ./. Haushaltsreste vom Vorjahr (H) + neue Haushalts- reste (H) EUR	Ist EUR	Neue Reste (K)=Kassenreste (H)=Haushaltsreste EUR	Planvergleich		
					Haushaltsansatz EUR	Soll (Spalte 3) mehr(+) weniger (-) als Ansatz Spalte (6) EUR	zulässige Mehrausgaben Üpl./Apl. bewilligte oder nach § 18 GemHVO EUR
1	2	3	4	5	6	7	8
.6521	Geschäftsbedarf, Telefongebühren (K) (H)	244,77	244,77	(K) (H)	400,00	-155,23	
.6680	Vermischte Ausgaben (K) (H)	60,00	60,00	(K) (H)		60,00	
.6682	Ortspauschale (K) (H)			(K) (H)	2.200,00	-2.200,00	
.6792	Innere Verrechnungen (Werkhof) (K) (H)			(K) (H)	1.500,00	-1.500,00	
Ausg.	(K) (H)	1.908,91	1.908,91	(K) (H)	6.300,00	-4.451,09 60,00	
UAB +/- 0203	(K) (H)	-1.908,91	-1.908,91	(K) (H)	-6.300,00	4.451,09 -60,00	

Haushaltsrechnung Verwaltungshaushalt - Einzelpläne

Gemeinde 1 Stadt Todtnau
 Einzelplan 0 Allgemeine Verwaltung
 Abschnitt 02 Hauptverwaltung
 U-Abschnitt 0204 Ortsverwaltung Muggenbrunn

Haushaltsstelle	Reste vom Vorjahr (K)=Kassenreste (H)=Haushaltsreste EUR	Soll = Einnahmen = Ausgaben ./i. Haushaltsreste vom Vorjahr (H) + neue Haushalts- reste (H) EUR	Ist EUR	Neue Reste (K)=Kassenreste (H)=Haushaltsreste EUR	Planvergleich		
					Haushaltsansatz EUR	Soll (Spalte 3) mehr(+) weniger (-) als Ansatz Spalte (6) EUR	zulässige Mehrausgaben Üpl./Apl. bewilligte oder nach § 18 GemHVO EUR
1	2	3	4	5	6	7	8
Einn.	E i n n a h m e n (K) (H)			(K) (H)		- - - - -	
.4140	A u s g a b e n Entgelte für Beschäftigte (K) (H)	2.437,16	2.437,16	(K) (H)	2.000,00	437,16	
.4340	Zusatzversorgung für Beschäftigte (K) (H)	172,38	172,38	(K) (H)	200,00	-27,62	
.4440	AG-Anteil Soz. Vers. für Beschäftigte (K) (H)	558,76	558,76	(K) (H)	700,00	-141,24	
.5000	Unterhaltung der Grundstücke und Gebäude (K) (H)	1.630,82	1.630,82	(K) (H)	1.000,00	630,82	
.5200	Geräte u. sonst. Gebrauchsgegenstände (K) (H)	20,05	20,05	(K) (H)	200,00	-179,95	
.5400	Bewirtschaftung Grundstücke und Gebäude (K) (H)	6.839,40	6.839,40	(K) (H)	5.000,00	1.839,40	
.6400	Steuern, Versicherungen, Schadensfälle (K) (H)	105,25	105,25	(K) (H)	200,00	-94,75	
.6500	Geschäftsbedarf (K) (H)	99,05	99,05	(K) (H)	100,00	-0,95	

Haushaltsrechnung Verwaltungshaushalt - Einzelpläne

Gemeinde 1 Stadt Todtnau
 Einzelplan 0 Allgemeine Verwaltung
 Abschnitt 02 Hauptverwaltung
 U-Abschnitt 0204 Ortsverwaltung Muggenbrunn

Haushaltsstelle	Reste vom Vorjahr (K)=Kassenreste (H)=Haushaltsreste EUR	Soll $\overset{= \text{Einnahmen}}{-} = \text{Ausgaben}$./. Haushaltsreste vom Vorjahr (H) + neue Haushaltsreste (H) EUR	Ist EUR	Neue Reste (K)=Kassenreste (H)=Haushaltsreste EUR	Planvergleich		
					Haushaltsansatz EUR	Soll (Spalte 3) mehr(+) weniger (-) als Ansatz Spalte (6) EUR	zulässige Mehrausgaben Üpl./Apl. bewilligte oder nach § 18 GemHVO EUR
1	2	3	4	5	6	7	8
.6521	Geschäftsbedarf, Telefongebühren (K) 73,19 (H)	73,19	73,19	(K) (H)	200,00	-126,81	
.6562	Kosten für Internet (K) 197,99 (H)	197,99	197,99	(K) (H)	300,00	-102,01	
.6680	Vermischte Ausgaben (K) 223,50 (H)	223,50	223,50	(K) (H)	100,00	123,50	
.6682	Ortspauschale (K) (H)			(K) (H)	1.900,00	-1.900,00	
.6792	Innere Verrechnungen (Werkhof) (K) 673,45 (H)	673,45	673,45	(K) (H)	1.500,00	-826,55	
Ausg.	(K) 13.031,00 (H)	13.031,00	13.031,00	(K) (H)	13.400,00	-3.399,88 3.030,88	
UAB +/- 0204	(K) -13.031,00 (H)	-13.031,00	-13.031,00	(K) (H)	-13.400,00	3.399,88 -3.030,88	

Haushaltsrechnung Verwaltungshaushalt - Einzelpläne

Gemeinde 1 Stadt Todtnau
 Einzelplan 0 Allgemeine Verwaltung
 Abschnitt 02 Hauptverwaltung
 U-Abschnitt 0205 Ortsverwaltung Präg

Haushaltsstelle	Reste vom Vorjahr (K)=Kassenreste (H)=Haushaltsreste EUR	Soll = Einnahmen = Ausgaben ./i. Haushaltsreste vom Vorjahr (H) + neue Haushalts- reste (H) EUR	Ist EUR	Neue Reste (K)=Kassenreste (H)=Haushaltsreste EUR	Planvergleich		
					Haushaltsansatz EUR	Soll (Spalte 3) mehr(+) weniger (-) als Ansatz Spalte (6) EUR	zulässige Mehrausgaben Üpl./Apl. bewilligte oder nach § 18 GemHVO EUR
1	2	3	4	5	6	7	8
.1400	E i n n a h m e n Mieten und Pachten (K) (H)	610,00	610,00	(K) (H)	500,00	110,00	
.1680	Erstattungen von übrigen Bereichen (K) (H)			(K) (H)	100,00	-100,00	
Einn.	(K) (H)	610,00	610,00	(K) (H)	600,00	-100,00 110,00	
.4140	A u s g a b e n Entgelte für Beschäftigte (K) (H)	3.987,51	3.987,51	(K) (H)	4.100,00	-112,49	
.4340	Zusatzversorgung für Beschäftigte (K) (H)	352,87	352,87	(K) (H)	400,00	-47,13	
.4440	AG-Anteil Soz. Vers. für Beschäftigte (K) (H)	786,81	786,81	(K) (H)	900,00	-113,19	
.4500	Beihilfen und Unterstützungen (K) (H)	1,35	1,35	(K) (H)		1,35	
.5000	Unterhaltung der Grundstücke und Gebäude (K) (H)	1.817,14	1.817,14	(K) (H)	1.200,00	617,14	
.5200	Geräte u. sonst. Gebrauchsgegenstände (K) (H)	505,37	505,37	(K) (H)	200,00	305,37	

Haushaltsrechnung Verwaltungshaushalt - Einzelpläne

Gemeinde 1 Stadt Todtnau
 Einzelplan 0 Allgemeine Verwaltung
 Abschnitt 02 Hauptverwaltung
 U-Abschnitt 0205 Ortsverwaltung Präg

Seite : 55

HH.-Jahr: 2014

Haushaltsstelle	Reste vom Vorjahr (K)=Kassenreste (H)=Haushaltsreste EUR	Soll = Einnahmen = Ausgaben ./. Haushaltsreste vom Vorjahr (H) + neue Haushalts- reste (H) EUR	Ist EUR	Neue Reste (K)=Kassenreste (H)=Haushaltsreste EUR	Planvergleich		
					Haushaltsansatz EUR	Soll (Spalte 3) mehr(+) weniger (-) als Ansatz Spalte (6) EUR	zulässige Mehrausgaben Üpl./Apl. bewilligte oder nach § 18 GemHVO EUR
1	2	3	4	5	6	7	8
.5400	Bewirtschaftung 93,60(K) (H)	Grundstücke und Gebäude 4.458,02	4.551,62	(K) (H)	7.000,00	-2.541,98	
.6400	Steuern, Versicherungen, Schadensfälle (K) (H)	105,25	105,25	(K) (H)	200,00	-94,75	
.6521	Geschäftsbedarf, Telefongebühren 33,25(K) (H)	403,02	402,57	33,70(K) (H)	500,00	-96,98	
.6680	Vermischte Ausgaben (K) (H)	367,80	367,80	(K) (H)	200,00	167,80	
.6682	Ortspauschale (K) (H)			(K) (H)	2.100,00	-2.100,00	
.6792	Innere Verrechnungen (Werkhof) (K) (H)	2.002,20	2.002,20	(K) (H)	4.000,00	-1.997,80	
Ausg.	126,85(K) (H)	14.787,34	14.880,49	33,70(K) (H)	20.800,00	-7.104,32 1.091,66	
UAB +/- 0205	-126,85(K) (H)	-14.177,34	-14.270,49	-33,70(K) (H)	-20.200,00	7.004,32 -981,66	

Haushaltsrechnung Verwaltungshaushalt - Einzelpläne

Gemeinde 1 Stadt Todtnau
 Einzelplan 0 Allgemeine Verwaltung
 Abschnitt 02 Hauptverwaltung
 U-Abschnitt 0206 Ortsverwaltung Schlechttau

Haushaltsstelle	Reste vom Vorjahr (K)=Kassenreste (H)=Haushaltsreste EUR	Soll = Einnahmen = Ausgaben ./i. Haushaltsreste vom Vorjahr (H) + neue Haushalts- reste (H) EUR	Ist EUR	Neue Reste (K)=Kassenreste (H)=Haushaltsreste EUR	Planvergleich		
					Haushaltsansatz EUR	Soll (Spalte 3) mehr(+) weniger (-) als Ansatz Spalte (6) EUR	zulässige Mehrausgaben Üpl./Apl. bewilligte oder nach § 18 GemHVO EUR
1	2	3	4	5	6	7	8
.1400	E i n n a h m e n Mieten und Pachten 220,00(K) (H)	1.150,00	1.370,00	(K) (H)	1.000,00	150,00	
.1680	Erstattungen von übrigen Bereichen (K) (H)	14,45	14,45	(K) (H)		14,45	
Einn.	220,00(K) (H)	1.164,45	1.384,45	(K) (H)	1.000,00	164,45	
.4140	A u s g a b e n Entgelte für Beschäftigte (K) (H)	489,26	489,26	(K) (H)	500,00	-10,74	
.4440	AG-Anteil Soz. Vers. für Beschäftigte (K) (H)	74,00	74,00	(K) (H)	100,00	-26,00	
.5000	Unterhaltung der Grundstücke und Gebäude (K) (H)	6.537,23	6.530,09	7,14(K) (H)	4.000,00	2.537,23	
.5200	Geräte u. sonst. Gebrauchsgegenstände (K) (H)	489,61	489,61	(K) (H)	300,00	189,61	
.5400	Bewirtschaftung Grundstücke und Gebäude (K) (H)	2.265,88	2.265,88	(K) (H)	4.000,00	-1.734,12	
.6400	Steuern, Versicherungen, Schadensfälle (K) (H)	105,25	105,25	(K) (H)	200,00	-94,75	

Haushaltsrechnung Verwaltungshaushalt - Einzelpläne

Gemeinde 1 Stadt Todtnau
 Einzelplan 0 Allgemeine Verwaltung
 Abschnitt 02 Hauptverwaltung
 U-Abschnitt 0206 Ortsverwaltung Schlechtnau

Haushaltsstelle	Reste vom Vorjahr (K)=Kassenreste (H)=Haushaltsreste EUR	Soll = Einnahmen = Ausgaben ./. Haushaltsreste vom Vorjahr (H) + neue Haushalts- reste (H) EUR	Ist EUR	Neue Reste (K)=Kassenreste (H)=Haushaltsreste EUR	Planvergleich		
					Haushaltsansatz EUR	Soll (Spalte 3) mehr(+) weniger (-) als Ansatz Spalte (6) EUR	zulässige Mehrausgaben Üpl./Apl. bewilligte oder nach § 18 GemHVO EUR
1	2	3	4	5	6	7	8
.6500	Geschäftsbedarf (K) (H)			(K) (H)	100,00	-100,00	
.6521	Geschäftsbedarf, Telefongebühren (K) (H)	491,36	457,74	33,62(K) (H)	500,00	-8,64	
.6680	Vermischte Ausgaben (K) (H)	166,69	166,69	(K) (H)		166,69	
.6682	Ortspauschale (K) (H)			(K) (H)	1.800,00	-1.800,00	
.6792	Innere Verrechnungen (Werkhof) (K) (H)	2.588,30	2.588,30	(K) (H)	3.000,00	-411,70	
Ausg.	(K) (H)	13.207,58	13.166,82	40,76(K) (H)	14.500,00	-4.185,95 2.893,53	
UAB +/- 0206	220,00(K) (H)	-12.043,13	-11.782,37	-40,76(K) (H)	-13.500,00	4.185,95 -2.729,08	

Haushaltsrechnung Verwaltungshaushalt - Einzelpläne

Gemeinde 1 Stadt Todtnau
 Einzelplan 0 Allgemeine Verwaltung
 Abschnitt 02 Hauptverwaltung
 U-Abschnitt 0207 Ortsverwaltung Todtnauberg

Haushaltsstelle	Reste vom Vorjahr (K)=Kassenreste (H)=Haushaltsreste EUR	Soll = Einnahmen = Ausgaben ./i. Haushaltsreste vom Vorjahr (H) + neue Haushalts- reste (H) EUR	Ist EUR	Neue Reste (K)=Kassenreste (H)=Haushaltsreste EUR	Planvergleich		
					Haushaltsansatz EUR	Soll (Spalte 3) mehr(+) weniger (-) als Ansatz Spalte (6) EUR	zulässige Mehrausgaben Üpl./Apl. bewilligte oder nach § 18 GemHVO EUR
1	2	3	4	5	6	7	8
Einn.	E i n n a h m e n (K) (H)			(K) (H)		- - - - -	
.4140	A u s g a b e n Entgelte für Beschäftigte (K) (H)	2.787,61	2.787,61	(K) (H)	3.000,00	-212,39	
.4160	Sonstige Beschäftigten-Entgelte (K) (H)	266,18	266,18	(K) (H)		266,18	
.4340	Zusatzversorgung für Beschäftigte (K) (H)	235,65	235,65	(K) (H)	300,00	-64,35	
.4440	AG-Anteil Soz. Vers. für Beschäftigte (K) (H)	550,28	550,28	(K) (H)	600,00	-49,72	
.4480	AG-Anteil Sozialversicherung Sonstige (K) (H)	80,22	80,22	(K) (H)		80,22	
.5200	Geräte u. sonst. Gebrauchsgegenstände (K) (H)	389,70	389,70	(K) (H)	400,00	-10,30	
.5300	Mieten und Pachten (K) (H)	3.313,56	3.313,56	(K) (H)	3.400,00	-86,44	
.5400	Bewirtschaftung Grundstücke und Gebäude (K) (H)	64,76	64,76	(K) (H)	200,00	-135,24	

Haushaltsrechnung Verwaltungshaushalt - Einzelpläne

Gemeinde 1 Stadt Todtnau
 Einzelplan 0 Allgemeine Verwaltung
 Abschnitt 02 Hauptverwaltung
 U-Abschnitt 0207 Ortsverwaltung Todtnauberg

Haushaltsstelle	Reste vom Vorjahr (K)=Kassenreste (H)=Haushaltsreste EUR	Soll = Einnahmen = Ausgaben ./. Haushaltsreste vom Vorjahr (H) + neue Haushalts- reste (H) EUR	Ist EUR	Neue Reste (K)=Kassenreste (H)=Haushaltsreste EUR	Planvergleich		
					Haushaltsansatz EUR	Soll (Spalte 3) mehr(+) weniger (-) als Ansatz Spalte (6) EUR	zulässige Mehrausgaben Üpl./Apl. bewilligte oder nach § 18 GemHVO EUR
1	2	3	4	5	6	7	8
.6400	Steuern, Versicherungen, Schadensfälle (K) (H)	105,25	105,25	(K) (H)	200,00	-94,75	
.6500	Geschäftsbedarf (K) (H)	327,73	327,73	(K) (H)	200,00	127,73	
.6521	Geschäftsbedarf, Telefongebühren (K) (H)	301,30	250,05	51,25(K) (H)	500,00	-198,70	
.6680	Vermischte Ausgaben (K) (H)	502,94	502,94	(K) (H)	100,00	402,94	
.6682	Ortspauschale (K) (H)			(K) (H)	5.300,00	-5.300,00	
Ausg.	(K) (H)	8.925,18	8.873,93	51,25(K) (H)	14.200,00	-6.151,89 877,07	
UAB +/- 0207	(K) (H)	-8.925,18	-8.873,93	-51,25(K) (H)	-14.200,00	6.151,89 -877,07	

Haushaltsrechnung Verwaltungshaushalt - Einzelpläne

Gemeinde 1 Stadt Todtnau
 Einzelplan 0 Allgemeine Verwaltung
 Abschnitt 02 Hauptverwaltung
 U-Abschnitt 0207 Ortsverwaltung Todtnauberg

Seite : 60
 HH.-Jahr: 2014

Haushaltsstelle	Reste vom Vorjahr (K)=Kassenreste (H)=Haushaltsreste EUR	Soll $\overset{\text{Einnahmen}}{-}$ = Ausgaben ./i. Haushaltsreste vom Vorjahr (H) + neue Haushalts- reste (H) EUR	Ist EUR	Neue Reste (K)=Kassenreste (H)=Haushaltsreste EUR	Planvergleich		
					Haushaltsansatz EUR	Soll (Spalte 3) mehr(+) weniger (-) als Ansatz Spalte (6) EUR	zulässige Mehrausgaben Üpl./Apl. bewilligte oder nach § 18 GemHVO EUR
1	2	3	4	5	6	7	8
Einn.	8.656,14(K) (H)	121.645,94	123.213,79	7.088,29(K) (H)	132.400,00	-16.054,43 5.300,37	
Ausg.	5.697,62(K) (H)	523.727,50	526.196,30	3.228,82(K) (H)	590.200,00	-79.451,32 12.978,82	
AB +/- 02	2.958,52(K) (H)	-402.081,56	-402.982,51	3.859,47(K) (H)	-457.800,00	63.396,89 -7.678,45	

Haushaltsrechnung Verwaltungshaushalt - Einzelpläne

Gemeinde 1 Stadt Todtnau
 Einzelplan 0 Allgemeine Verwaltung
 Abschnitt 03 Finanzverwaltung
 U-Abschnitt 0300 Finanzverwaltung

Haushaltsstelle	Reste vom Vorjahr (K)=Kassenreste (H)=Haushaltsreste EUR	Soll $\overset{= \text{Einnahmen}}{=} \text{Ausgaben}$./. Haushaltsreste vom Vorjahr (H) + neue Haushaltsreste (H) EUR	Ist EUR	Neue Reste (K)=Kassenreste (H)=Haushaltsreste EUR	Planvergleich		
					Haushaltsansatz EUR	Soll (Spalte 3) mehr(+) weniger (-) als Ansatz Spalte (6) EUR	zulässige Mehrausgaben Üpl./Apl. bewilligte oder nach § 18 GemHVO EUR
1	2	3	4	5	6	7	8
	E i n n a h m e n						
.1000	Verwaltungsgebühren 140,00(K) (H)	825,00	860,00	105,00(K) (H)	1.000,00	-175,00	
.1510	Vermischte Einnahmen 10,00(K) (H)	591,85	601,85	(K) (H)	500,00	91,85	
.1650	Erstatt. v. Eigenbetrieben o. Eigenges. 13.934,89(K) (H)	47.766,06	46.934,89	14.766,06(K) (H)	47.000,00	766,06	
.1660	Erstatt. v. sonst. öff. Sonderrechnungen 7.500,00(K) (H)	7.500,00	7.500,00	7.500,00(K) (H)	7.000,00	500,00	
.1690	Innere Verrechnungen (Verwaltung) (K) (H)	116.791,94	116.791,94	(K) (H)	105.000,00	11.791,94	
.2610	Säumniszuschläge u. Stundungszinsen 6.479,84(K) (H)	7.010,66	8.255,91	5.234,59(K) (H)	10.000,00	-2.989,34	
Einn.	28.064,73(K) (H)	180.485,51	180.944,59	27.605,65(K) (H)	170.500,00	-3.164,34 13.149,85	
	A u s g a b e n						
.4100	Dienstbezüge Beamte (K) (H)	97.837,74	97.837,74	(K) (H)	99.600,00	-1.762,26	
.4140	Entgelte für Beschäftigte (K) (H)	112.363,48	112.363,48	(K) (H)	111.300,00	1.063,48	

Haushaltsrechnung Verwaltungshaushalt - Einzelpläne

Gemeinde 1 Stadt Todtnau
 Einzelplan 0 Allgemeine Verwaltung
 Abschnitt 03 Finanzverwaltung
 U-Abschnitt 0300 Finanzverwaltung

Haushaltsstelle	Reste vom Vorjahr (K)=Kassenreste (H)=Haushaltsreste EUR	Soll = Einnahmen = Ausgaben ./i. Haushaltsreste vom Vorjahr (H) + neue Haushalts- reste (H) EUR	Ist EUR	Neue Reste (K)=Kassenreste (H)=Haushaltsreste EUR	Planvergleich		
					Haushaltsansatz EUR	Soll (Spalte 3) mehr(+) weniger (-) als Ansatz Spalte (6) EUR	zulässige Mehrausgaben Üpl./Apl. bewilligte oder nach § 18 GemHVO EUR
1	2	3	4	5	6	7	8
.4300	Versorgungsaufwand für Beamte (K) (H)	67.383,25	67.383,25	(K) (H)	68.900,00	-1.516,75	
.4340	Zusatzversorgung für Beschäftigte (K) (H)	9.910,46	9.910,46	(K) (H)	10.100,00	-189,54	
.4440	AG-Anteil Soz. Vers. für Beschäftigte (K) (H)	22.571,79	22.571,79	(K) (H)	22.300,00	271,79	
.4500	Beihilfen und Unterstützungen (K) (H)	32.611,00	32.611,00	(K) (H)	32.700,00	-89,00	
.5200	Geräte u. sonst. Gebrauchsgegenstände (K) (H)	115,22	115,22	(K) (H)	800,00	-684,78	
.5620	Aus- und Fortbildung (K) (H)	1.458,75	1.458,75	(K) (H)	5.000,00	-3.541,25	
.6400	Steuern, Versicherungen, Schadensfälle (K) (H)	1.098,28	1.098,28	(K) (H)	1.300,00	-201,72	
.6501	Geschäftsbedarf, Papier, Vordrucke usw. (K) (H)	1.411,27	1.411,27	(K) (H)	1.800,00	-388,73	
.6510	Geschäftsbedarf, Zeitungen, Amtsblätter (K) (H)	544,52	544,52	(K) (H)	1.500,00	-955,48	

Haushaltsrechnung Verwaltungshaushalt - Einzelpläne

Gemeinde 1 Stadt Todtnau
 Einzelplan 0 Allgemeine Verwaltung
 Abschnitt 03 Finanzverwaltung
 U-Abschnitt 0300 Finanzverwaltung

Haushaltsstelle	Reste vom Vorjahr (K)=Kassenreste (H)=Haushaltsreste EUR	Soll --= Einnahmen = Ausgaben ./= Haushaltsreste vom Vorjahr (H) + neue Haushalts- reste (H) EUR	Ist EUR	Neue Reste (K)=Kassenreste (H)=Haushaltsreste EUR	Planvergleich		
					Haushaltsansatz EUR	Soll (Spalte 3) mehr(+) weniger (-) als Ansatz Spalte (6) EUR	zulässige Mehrausgaben Üpl./Apl. bewilligte oder nach § 18 GemHVO EUR
1	2	3	4	5	6	7	8
.6540	Geschäftsbedarf, Reisekosten (K) 355,70 (H)	355,70	355,70	(K) (H)	1.000,00	-644,30	
.6550	Geschäftsbedarf, Rechn.Prüf., Beibtreibung (K) 5.586,68 (H)	5.586,68	5.586,68	(K) (H)	10.000,00	-4.413,32	
.6680	Vermischte Ausgaben (K) 100,20 (H)	100,20	100,20	(K) (H)	5.500,00	-5.399,80	
.7180	Umlage an GPA Baden-Württemberg (K) 2.544,53 (H)	2.544,53	2.544,53	(K) (H)	3.000,00	-455,47	
Ausg.	(K) (H)	355.892,87	355.892,87	(K) (H)	374.800,00	-20.242,40 1.335,27	
UAB +/- 0300	28.064,73(K) (H)	-175.407,36	-174.948,28	27.605,65(K) (H)	-204.300,00	17.078,06 11.814,58	
Einn.	28.064,73(K) (H)	180.485,51	180.944,59	27.605,65(K) (H)	170.500,00	-3.164,34 13.149,85	
Ausg.	(K) (H)	355.892,87	355.892,87	(K) (H)	374.800,00	-20.242,40 1.335,27	
AB +/- 03	28.064,73(K) (H)	-175.407,36	-174.948,28	27.605,65(K) (H)	-204.300,00	17.078,06 11.814,58	

Haushaltsstelle	Reste vom Vorjahr (K)=Kassenreste (H)=Haushaltsreste EUR	Soll = Einnahmen = Ausgaben ./i. Haushaltsreste vom Vorjahr (H) + neue Haushalts- reste (H) EUR	Ist EUR	Neue Reste (K)=Kassenreste (H)=Haushaltsreste EUR	Planvergleich		
					Haushaltsansatz EUR	Soll (Spalte 3) mehr(+) weniger (-) als Ansatz Spalte (6) EUR	zulässige Mehrausgaben Üpl./Apl. bewilligte oder nach § 18 GemHVO EUR
1	2	3	4	5	6	7	8
.1000	E i n n a h m e n Verwaltungsgebühren 52,00(K) (H)	5.000,00	4.960,00	92,00(K) (H)	3.500,00	1.500,00	
.1300	Einnahmen aus Verkauf (K) (H)	178,00	178,00	(K) (H)	200,00	-22,00	
.1690	Innere Verrechnungen (Verwaltung) (K) (H)	1.905,34	1.905,34	(K) (H)	2.000,00	-94,66	
Einn.	52,00(K) (H)	7.083,34	7.043,34	92,00(K) (H)	5.700,00	-116,66 1.500,00	
.4140	A u s g a b e n Entgelte für Beschäftigte (K) (H)	14.967,30	14.967,30	(K) (H)	15.300,00	-332,70	
.4340	Zusatzversorgung für Beschäftigte (K) (H)	1.315,51	1.315,51	(K) (H)	1.400,00	-84,49	
.4440	AG-Anteil Soz. Vers. für Beschäftigte (K) (H)	2.859,34	2.859,34	(K) (H)	3.100,00	-240,66	
.4500	Beihilfen und Unterstützungen (K) (H)	0,19	0,19	(K) (H)	100,00	-99,81	
.5200	Geräte u. sonst. Gebrauchsgegenstände (K) (H)	525,73	525,73	(K) (H)	500,00	25,73	

Haushaltsstelle	Reste vom Vorjahr (K)=Kassenreste (H)=Haushaltsreste EUR	Soll = Einnahmen = Ausgaben ./. Haushaltsreste vom Vorjahr (H) + neue Haushalts- reste (H) EUR	Ist EUR	Neue Reste (K)=Kassenreste (H)=Haushaltsreste EUR	Planvergleich		
					Haushaltsansatz EUR	Soll (Spalte 3) mehr(+) weniger (-) als Ansatz Spalte (6) EUR	zulässige Mehrausgaben Üpl./Apl. bewilligte oder nach § 18 GemHVO EUR
1	2	3	4	5	6	7	8
.5620	Aus- und Fortbildung (K) 480,00 (H)	480,00	480,00	(K) (H)	2.000,00	-1.520,00	
.6400	Steuern, Versicherungen, Schadensfälle (K) 201,77 (H)	201,77	201,77	(K) (H)	300,00	-98,23	
.6500	Geschäftsausgaben (K) 796,22 (H)	796,22	796,22	(K) (H)	1.000,00	-203,78	
.6540	Geschäftsbedarf, Reisekosten (K) 92,11 (H)	92,11	92,11	(K) (H)	200,00	-107,89	
.6560	Kosten f. Pflege d. EDV-Programme 606,65(K) (H)	2.189,31	2.795,96	(K) (H)	2.500,00	-310,69	
.6680	Vermischte Ausgaben (K) 114,40 (H)	114,40	114,40	(K) (H)	1.500,00	-1.385,60	
Ausg.	606,65(K) (H)	23.541,88	24.148,53	(K) (H)	27.900,00	-4.383,85 25,73	
UAB +/- 0500	-554,65(K) (H)	-16.458,54	-17.105,19	92,00(K) (H)	-22.200,00	4.267,19 1.474,27	

Haushaltsstelle	Reste vom Vorjahr (K)=Kassenreste (H)=Haushaltsreste EUR	Soll = Einnahmen = Ausgaben ./i. Haushaltsreste vom Vorjahr (H) + neue Haushalts- reste (H) EUR	Ist EUR	Neue Reste (K)=Kassenreste (H)=Haushaltsreste EUR	Planvergleich		
					Haushaltsansatz EUR	Soll (Spalte 3) mehr(+) weniger (-) als Ansatz Spalte (6) EUR	zulässige Mehrausgaben Üpl./Apl. bewilligte oder nach § 18 GemHVO EUR
1	2	3	4	5	6	7	8
.1600	E i n n a h m e n Kostenerstattung vom Bund (K) 5.204,49 (H)	5.204,49	5.204,49	(K) (H)	2.500,00	2.704,49	
Einn.	(K) (H)	5.204,49	5.204,49	(K) (H)	2.500,00	2.704,49	
.4000	A u s g a b e n Entschädigung f. ehrenamtl. Tätigkeit (K) 4.405,00 (H)	4.405,00	4.405,00	(K) (H)	4.000,00	405,00	
.5620	Aus- und Fortbildung (K) (H)			(K) (H)	200,00	-200,00	
.6500	Geschäftsbedarf (K) (H)	8.205,00	8.205,00	(K) (H)	5.400,00	2.805,00	
.6540	Reisekosten (K) (H)			(K) (H)	100,00	-100,00	
.6680	Vermischte Ausgaben (K) (H)	662,43	662,43	(K) (H)	300,00	362,43	

Haushaltsrechnung Verwaltungshaushalt - Einzelpläne
 Gemeinde 1 Stadt Todtnau
 Einzelplan 0 Allgemeine Verwaltung
 Abschnitt 05 Besondere Dienststellen der allgemeinen Verwaltung
 U-Abschnitt 0520 Wahlen

Seite : 67
 HH.-Jahr: 2014

Haushaltsstelle	Reste vom Vorjahr (K)=Kassenreste (H)=Haushaltsreste EUR	Soll = Einnahmen = Ausgaben ./. Haushaltsreste vom Vorjahr (H) + neue Haushalts- reste (H) EUR	Ist EUR	Neue Reste (K)=Kassenreste (H)=Haushaltsreste EUR	Planvergleich		
					Haushaltsansatz EUR	Soll (Spalte 3) mehr(+) weniger (-) als Ansatz Spalte (6) EUR	zulässige Mehrausgaben Üpl./Apl. bewilligte oder nach § 18 GemHVO EUR
1	2	3	4	5	6	7	8
Ausg.	(K) (H)	13.272,43	13.272,43	(K) (H)	10.000,00	-300,00 3.572,43	
UAB +/- 0520	(K) (H)	-8.067,94	-8.067,94	(K) (H)	-7.500,00	300,00 -867,94	
Einn.	52,00(K) (H)	12.287,83	12.247,83	92,00(K) (H)	8.200,00	-116,66 4.204,49	
Ausg.	606,65(K) (H)	36.814,31	37.420,96	(K) (H)	37.900,00	-4.683,85 3.598,16	
AB +/- 05	-554,65(K) (H)	-24.526,48	-25.173,13	92,00(K) (H)	-29.700,00	4.567,19 606,33	

Haushaltsstelle	Reste vom Vorjahr (K)=Kassenreste (H)=Haushaltsreste EUR	Soll $\overset{= \text{Einnahmen}}{-}$ = Ausgaben ./. Haushaltsreste vom Vorjahr (H) + neue Haushaltsreste (H) EUR	Ist EUR	Neue Reste (K)=Kassenreste (H)=Haushaltsreste EUR	Planvergleich		
					Haushaltsansatz EUR	Soll (Spalte 3) mehr(+) weniger (-) als Ansatz Spalte (6) EUR	zulässige Mehrausgaben Üpl./Apl. bewilligte oder nach § 18 GemHVO EUR
1	2	3	4	5	6	7	8
Einn.	E i n n a h m e n (K) (H)			(K) (H)		- - - - -	
.5200	A u s g a b e n Unterhaltungskosten (EDV-Anl., Drucker) (K) (H)	728,30	728,30	(K) (H)	2.000,00	-1.271,70	
.5620	Aus- und Fortbildung (K) (H)			(K) (H)	1.500,00	-1.500,00	
.6400	Versicherungen (K) (H)	197,71	197,71	(K) (H)	300,00	-102,29	
.6500	Geschäftsbedarf (K) (H)			(K) (H)	100,00	-100,00	
.6560	Kosten f. Pflege d. EDV-Programme (K) (H)	12.678,55	12.678,55	(K) (H)	12.000,00	678,55	
.6562	Kosten für Internet (K) (H)	6.141,08	5.706,08	435,00 (K) (H)	6.000,00	141,08	
.6680	Vermischte Ausgaben (K) (H)			(K) (H)	200,00	-200,00	
.6790	Innere Verrechnungen (Verwaltung) (K) (H)	24.004,70	24.004,70	(K) (H)	23.000,00	1.004,70	

Haushaltsrechnung Verwaltungshaushalt - Einzelpläne
 Gemeinde 1 Stadt Todtnau
 Einzelplan 0 Allgemeine Verwaltung
 Abschnitt 06 Einrichtungen f. die gesamte Verwaltung
 U-Abschnitt 0600 EDV - Anlage

Seite : 69
 HH.-Jahr: 2014

Haushaltsstelle	Reste vom Vorjahr (K)=Kassenreste (H)=Haushaltsreste EUR	Soll = Einnahmen = Ausgaben ./. Haushaltsreste vom Vorjahr (H) + neue Haushalts- reste (H) EUR	Ist EUR	Neue Reste (K)=Kassenreste (H)=Haushaltsreste EUR	Planvergleich		
					Haushaltsansatz EUR	Soll (Spalte 3) mehr(+) weniger (-) als Ansatz Spalte (6) EUR	zulässige Mehrausgaben Üpl./Apl. bewilligte oder nach § 18 GemHVO EUR
1	2	3	4	5	6	7	8
Ausg.	(K) (H)	43.750,34	43.315,34	435,00(K) (H)	45.100,00	-3.173,99 1.824,33	
UAB +/- 0600	(K) (H)	-43.750,34	-43.315,34	-435,00(K) (H)	-45.100,00	3.173,99 -1.824,33	
Einn.	(K) (H)			(K) (H)		- - - - -	
Ausg.	(K) (H)	43.750,34	43.315,34	435,00(K) (H)	45.100,00	-3.173,99 1.824,33	
AB +/- 06	(K) (H)	-43.750,34	-43.315,34	-435,00(K) (H)	-45.100,00	3.173,99 -1.824,33	

Haushaltsrechnung Verwaltungshaushalt - Einzelpläne
 Gemeinde 1 Stadt Todtnau
 Einzelplan 0 Allgemeine Verwaltung
 Abschnitt 08 Einrichtungen für Verwaltungsangehörige
 U-Abschnitt 0800 Personalvertretung, arbeitssich. und betriebsärztl. Dienst

Seite : 70
 HH.-Jahr: 2014

Haushaltsstelle	Reste vom Vorjahr (K)=Kassenreste (H)=Haushaltsreste EUR	Soll = Einnahmen = Ausgaben ./i. Haushaltsreste vom Vorjahr (H) + neue Haushalts- reste (H) EUR	Ist EUR	Neue Reste (K)=Kassenreste (H)=Haushaltsreste EUR	Planvergleich		
					Haushaltsansatz EUR	Soll (Spalte 3) mehr(+) weniger (-) als Ansatz Spalte (6) EUR	zulässige Mehrausgaben Üpl./Apl. bewilligte oder nach § 18 GemHVO EUR
1	2	3	4	5	6	7	8
Einn.	E i n n a h m e n (K) (H)			(K) (H)		- - - - -	
.5200	A u s g a b e n Geräte u. sonst. Gebrauchsgegenstände (K) (H)			(K) (H)	200,00	-200,00	
.5620	Aus- und Fortbildung (K) (H)	350,00	350,00	(K) (H)		350,00	
.6540	Reisekosten (K) (H)			(K) (H)	100,00	-100,00	
.6680	Vermischte Ausgaben (K) (H)	140,60	140,60	(K) (H)	500,00	-359,40	
.6790	Innere Verrechnungen (Verwaltung) (K) (H)	836,07	836,07	(K) (H)		836,07	
.6792	Innere Verrechnungen (Werkhof) (K) (H)	4.388,60	4.388,60	(K) (H)	4.000,00	388,60	

Haushaltsrechnung Verwaltungshaushalt - Einzelpläne
 Gemeinde 1 Stadt Todtnau
 Einzelplan 0 Allgemeine Verwaltung
 Abschnitt 08 Einrichtungen für Verwaltungsangehörige
 U-Abschnitt 0800 Personalvertretung, arbeitssich. und betriebsärztl. Dienst

Seite : 71
 HH.-Jahr: 2014

Haushaltsstelle	Reste vom Vorjahr		Soll == Einnahmen = Ausgaben ./. Haushaltsreste vom Vorjahr (H) + neue Haushalts- reste (H)	Ist	Neue Reste		Planvergleich		
	(K)=Kassenreste	(H)=Haushaltsreste			(K)=Kassenreste	(H)=Haushaltsreste	Haushaltsansatz	Soll (Spalte 3) mehr(+) weniger (-) als Ansatz Spalte (6)	zulässige Mehrausgaben Üpl./Apl. bewilligte oder nach § 18 GemHVO
	EUR	EUR			EUR	EUR			
1	2	3	4	5	6	7	8		
Ausg.	(K)	5.715,27	5.715,27	(K)	4.800,00	-659,40			
	(H)			(H)		1.574,67			
UAB +/- 0800	(K)	-5.715,27	-5.715,27	(K)	-4.800,00	659,40			
	(H)			(H)		-1.574,67			
Einn.	(K)			(K)		- - - - -			
	(H)			(H)					
Ausg.	(K)	5.715,27	5.715,27	(K)	4.800,00	-659,40			
	(H)			(H)		1.574,67			
AB +/- 08	(K)	-5.715,27	-5.715,27	(K)	-4.800,00	659,40			
	(H)			(H)		-1.574,67			
Einn.	46.096,72(K)	369.880,14	371.237,99	44.738,87(K)	347.800,00	-21.716,43			
	(H)			(H)		43.796,57			
Ausg.	7.291,38(K)	1.297.280,55	1.300.908,11	3.663,82(K)	1.387.200,00	-123.802,23			
	(H)			(H)		33.882,78			
EP +/- 0	38.805,34(K)	-927.400,41	-929.670,12	41.075,05(K)	-1.039.400,00	102.085,80			
	(H)			(H)		9.913,79			

Haushaltsstelle	Reste vom Vorjahr (K)=Kassenreste (H)=Haushaltsreste EUR	Soll = Einnahmen = Ausgaben ./i. Haushaltsreste vom Vorjahr (H) + neue Haushalts- reste (H) EUR	Ist EUR	Neue Reste (K)=Kassenreste (H)=Haushaltsreste EUR	Planvergleich		
					Haushaltsansatz EUR	Soll (Spalte 3) mehr(+) weniger (-) als Ansatz Spalte (6) EUR	zulässige Mehrausgaben Üpl./Apl. bewilligte oder nach § 18 GemHVO EUR
1	2	3	4	5	6	7	8
.1000	E i n n a h m e n Verwaltungsgebühren 1.515,00(K) (H)	26.780,25	28.257,75	37,50(K) (H)	30.000,00	-3.219,75	
.1410	Nutzungsentschädigung Obdachlose 523,00(K) (H)	16.020,00	16.458,00	85,00(K) (H)		16.020,00	
.1510	Vermischte Einnahmen (K) (H)			(K) (H)	100,00	-100,00	
.1620	Erst. v. Gemeinden u. Gemeindeverbänden (K) (H)			(K) (H)	1.000,00	-1.000,00	
.1660	Erstatt. v. sonst. öff. Sonderrechnungen 2.745,08(K) (H)	2.117,72	2.745,08	2.117,72(K) (H)	2.000,00	117,72	
.1670	Erstattungen von privaten Unternehmen 834,00(K) (H)	972,00	834,00	972,00(K) (H)	500,00	472,00	
.1680	Erstattungen von übrigen Bereichen 4.161,50(K) (H)	8.973,80	6.112,80	7.022,50(K) (H)	2.000,00	6.973,80	
.1690	Innere Verrechnungen (Verwaltung) (K) (H)	17.686,41	17.686,41	(K) (H)	16.000,00	1.686,41	
.2600	Bußgelder und Verwarnungsgelder 165,00(K) (H)	2.566,02	2.576,02	155,00(K) (H)	2.000,00	566,02	

Haushaltsstelle	Reste vom Vorjahr (K)=Kassenreste (H)=Haushaltsreste EUR	Soll $\overset{= \text{Einnahmen}}{=} \text{Ausgaben}$./= Haushaltsreste vom Vorjahr (H) + neue Haushaltsreste (H) EUR	Ist EUR	Neue Reste (K)=Kassenreste (H)=Haushaltsreste EUR	Planvergleich		
					Haushaltsansatz EUR	Soll (Spalte 3) mehr(+) weniger (-) als Ansatz Spalte (6) EUR	zulässige Mehrausgaben Üpl./Apl. bewilligte oder nach § 18 GemHVO EUR
1	2	3	4	5	6	7	8
Einn.	9.943,58(K) (H)	75.116,20	74.670,06	10.389,72(K) (H)	53.600,00	-4.319,75 25.835,95	
	A u s g a b e n						
.4140	Entgelte für Beschäftigte (K) 59.606,48 (H)	69.137,18	-9.530,70(K) (H)	59.800,00	-193,52		
.4340	Zusatzversorgung für Beschäftigte (K) 5.250,66 (H)	6.091,34	-840,68(K) (H)	5.400,00	-149,34		
.4440	AG-Anteil Soz. Vers. für Beschäftigte (K) 11.715,80 (H)	13.632,04	-1.916,24(K) (H)	12.000,00	-284,20		
.4500	Beihilfen und Unterstützungen (K) 6,43 (H)	6,43	(K) (H)	100,00	-93,57		
.5100	Unterhalt. d. sonst. unbewegl. Vermögen (K) 76,76 (H)	76,76	(K) (H)		76,76		
.5200	Geräte u. sonst. Gebrauchsgegenstände (K) 543,55 (H)	543,55	(K) (H)	1.000,00	-456,45		
.5300	Mieten und Pachten 2.698,92(K) (H)	8.207,10	10.906,02	(K) (H)	8.207,10		
.5620	Aus- und Fortbildung (K) (H)			(K) (H)	500,00	-500,00	

Haushaltsstelle	Reste vom Vorjahr (K)=Kassenreste (H)=Haushaltsreste EUR	Soll == Einnahmen = Ausgaben ./i. Haushaltsreste vom Vorjahr (H) + neue Haushalts- reste (H) EUR	Ist EUR	Neue Reste (K)=Kassenreste (H)=Haushaltsreste EUR	Planvergleich		
					Haushaltsansatz EUR	Soll (Spalte 3) mehr(+) weniger (-) als Ansatz Spalte (6) EUR	zulässige Mehrausgaben Üpl./Apl. bewilligte oder nach § 18 GemHVO EUR
1	2	3	4	5	6	7	8
.6400	Steuern, Versicherungen, Schadensfälle (K) (H)	342,75	342,75	(K) (H)	400,00	-57,25	
.6500	Geschäftsbedarf (K) (H)	17.984,77	17.984,77	(K) (H)	20.000,00	-2.015,23	
.6540	Reisekosten (K) (H)	10,80	10,80	(K) (H)	100,00	-89,20	
.6560	Kosten f. Pflege d. EDV-Programme (K) (H)	4.068,40	4.068,40	(K) (H)	4.500,00	-431,60	
.6680	Vermischte Ausgaben (K) (H)	11.302,83	11.302,83	(K) (H)	5.000,00	6.302,83	
.6720	Erst. an Gemeinden u. Gemeindeverbände (K) (H)	3.349,37	3.349,37	(K) (H)	3.500,00	-150,63	
Ausg.	2.698,92(K) (H)	122.465,70	137.452,24	-12.287,62(K) (H)	112.300,00	-4.420,99 14.586,69	
UAB +/- 1100	7.244,66(K) (H)	-47.349,50	-62.782,18	22.677,34(K) (H)	-58.700,00	101,24 11.249,26	

Haushaltsstelle	Reste vom Vorjahr (K)=Kassenreste (H)=Haushaltsreste EUR	Soll = Einnahmen = Ausgaben ./. Haushaltsreste vom Vorjahr (H) + neue Haushalts- reste (H) EUR	Ist EUR	Neue Reste (K)=Kassenreste (H)=Haushaltsreste EUR	Planvergleich		
					Haushaltsansatz EUR	Soll (Spalte 3) mehr(+) weniger (-) als Ansatz Spalte (6) EUR	zulässige Mehrausgaben Üpl./Apl. bewilligte oder nach § 18 GemHVO EUR
1	2	3	4	5	6	7	8
.1000	E i n n a h m e n Verwaltungsgebühren 154,75(K) (H)	1.963,30	2.078,05	40,00(K) (H)	1.500,00	463,30	
.1610	Kostenerstattung vom Land (K) (H)	20.644,30	20.644,30	(K) (H)	21.000,00	-355,70	
.1690	Innere Verrechnungen (Verwaltung) (K) (H)	1.245,27	1.245,27	(K) (H)	1.500,00	-254,73	
Einn.	154,75(K) (H)	23.852,87	23.967,62	40,00(K) (H)	24.000,00	-610,43 463,30	
.4100	A u s g a b e n Dienstbezüge Beamte (K) (H)	12.614,88	12.614,88	(K) (H)	13.500,00	-885,12	
.4140	Entgelte für Beschäftigte (K) (H)	26.752,79	26.752,79	(K) (H)	26.800,00	-47,21	
.4300	Versorgungsaufwand für Beamte (K) (H)	4.847,90	4.847,90	(K) (H)	5.000,00	-152,10	
.4340	Zusatzversorgung für Beschäftigte (K) (H)	2.342,72	2.342,72	(K) (H)	2.500,00	-157,28	
.4440	AG-Anteil Soz. Vers. für Beschäftigte (K) (H)	5.106,19	5.106,19	(K) (H)	5.400,00	-293,81	

Haushaltsstelle	Reste vom Vorjahr (K)=Kassenreste (H)=Haushaltsreste EUR	Soll = Einnahmen = Ausgaben ./i. Haushaltsreste vom Vorjahr (H) + neue Haushalts- reste (H) EUR	Ist EUR	Neue Reste (K)=Kassenreste (H)=Haushaltsreste EUR	Planvergleich		
					Haushaltsansatz EUR	Soll (Spalte 3) mehr(+) weniger (-) als Ansatz Spalte (6) EUR	zulässige Mehrausgaben Üpl./Apl. bewilligte oder nach § 18 GemHVO EUR
1	2	3	4	5	6	7	8
.4500	Beihilfen und Unterstützungen (K) (H)	853,00	853,00	(K) (H)	900,00	-47,00	
.5200	Geräte u. sonst. Gebrauchsgegenstände (K) (H)	90,00	90,00	(K) (H)	500,00	-410,00	
.5620	Aus- und Fortbildung (K) (H)			(K) (H)	500,00	-500,00	
.6400	Steuern, Versicherungen, Schadensfälle (K) (H)	265,86	265,86	(K) (H)	400,00	-134,14	
.6500	Geschäftsbedarf (K) (H)	175,10	175,10	(K) (H)	1.000,00	-824,90	
.6540	Reisekosten (K) (H)			(K) (H)	200,00	-200,00	
.6560	Kosten f. Pflege d. EDV-Programme (K) (H)	703,05	703,05	(K) (H)	700,00	3,05	
.6680	Vermischte Ausgaben (K) (H)			(K) (H)	200,00	-200,00	

Haushaltsstelle	Reste vom Vorjahr (K)=Kassenreste (H)=Haushaltsreste EUR	Soll = Einnahmen = Ausgaben ./. Haushaltsreste vom Vorjahr (H) + neue Haushalts- reste (H) EUR	Ist EUR	Neue Reste (K)=Kassenreste (H)=Haushaltsreste EUR	Planvergleich		
					Haushaltsansatz EUR	Soll (Spalte 3) mehr(+) weniger (-) als Ansatz Spalte (6) EUR	zulässige Mehrausgaben Üpl./Apl. bewilligte oder nach § 18 GemHVO EUR
1	2	3	4	5	6	7	8
Ausg.	(K) (H)	53.751,49	53.751,49	(K) (H)	57.600,00	-3.851,56 3,05	
UAB +/- 1170	154,75(K) (H)	-29.898,62	-29.783,87	40,00(K) (H)	-33.600,00	3.241,13 460,25	
Einn.	10.098,33(K) (H)	98.969,07	98.637,68	10.429,72(K) (H)	77.600,00	-4.930,18 26.299,25	
Ausg.	2.698,92(K) (H)	176.217,19	191.203,73	-12.287,62(K) (H)	169.900,00	-8.272,55 14.589,74	
AB +/- 11	7.399,41(K) (H)	-77.248,12	-92.566,05	22.717,34(K) (H)	-92.300,00	3.342,37 11.709,51	

Haushaltsstelle	Reste vom Vorjahr (K)=Kassenreste (H)=Haushaltsreste EUR	Soll = Einnahmen = Ausgaben ./i. Haushaltsreste vom Vorjahr (H) + neue Haushalts- reste (H) EUR	Ist EUR	Neue Reste (K)=Kassenreste (H)=Haushaltsreste EUR	Planvergleich		
					Haushaltsansatz EUR	Soll (Spalte 3) mehr(+) weniger (-) als Ansatz Spalte (6) EUR	zulässige Mehrausgaben Üpl./Apl. bewilligte oder nach § 18 GemHVO EUR
1	2	3	4	5	6	7	8
.1300	E i n n a h m e n Einnahmen aus Verkauf (K) (H)	100,00	100,00	(K) (H)		100,00	
.1510	Vermischte Einnahmen 1.720,65(K) (H)	4.612,49	4.486,84	1.846,30(K) (H)	10.000,00	-5.387,51	
.1660	Erstatt. v. sonst. öff. Sonderrechnungen (K) (H)	411,24	411,24	(K) (H)	400,00	11,24	
.1680	Erstattungen von übrigen Bereichen (K) (H)	232,05	232,05	(K) (H)	200,00	32,05	
.1710	Zuweisungen vom Land (K) (H)	14.249,00	14.249,00	(K) (H)	14.000,00	249,00	
Einn.	1.720,65(K) (H)	19.604,78	19.479,13	1.846,30(K) (H)	24.600,00	-5.387,51 392,29	
.4000	A u s g a b e n Entschädigung f. ehrenamtl. Tätigkeit (K) (H)	1.419,84	1.419,84	(K) (H)		1.419,84	
.4160	Sonstige Beschäftigten-Entgelte (K) (H)	6.400,00	6.400,00	(K) (H)	6.400,00	- - - - -	
.5000	Unterhaltung der Grundstücke und Gebäude (K) (H)	905,79	905,79	(K) (H)	2.000,00	-1.094,21	

Haushaltsstelle	Reste vom Vorjahr (K)=Kassenreste (H)=Haushaltsreste EUR	Soll = Einnahmen = Ausgaben ./. Haushaltsreste vom Vorjahr (H) + neue Haushalts- reste (H) EUR	Ist EUR	Neue Reste (K)=Kassenreste (H)=Haushaltsreste EUR	Planvergleich		
					Haushaltsansatz EUR	Soll (Spalte 3) mehr(+) weniger (-) als Ansatz Spalte (6) EUR	zulässige Mehrausgaben Üpl./Apl. bewilligte oder nach § 18 GemHVO EUR
1	2	3	4	5	6	7	8
.5100	Unterhalt. d. sonst. unbewegl. Vermögen (K) (H)			(K) (H)	2.000,00	-2.000,00	
.5200	Geräte u. sonst. Gebrauchsgegenstände (K) (H)	22.185,34	22.185,34	(K) (H)	13.000,00	9.185,34	
.5400	Bewirtschaftung Grundstücke und Gebäude (K) (H)	11.946,96	11.946,96	(K) (H)	15.000,00	-3.053,04	
.5500	Haltung von Fahrzeugen (K) (H)	9.373,56	9.373,56	(K) (H)	10.000,00	-626,44	
.5510	Betriebsstoffe für Fahrzeuge (K) (H)	3.962,75	3.962,75	(K) (H)	5.000,00	-1.037,25	
.5610	Dienst- und Schutzkleidung (K) (H)	6.494,43	6.494,43	(K) (H)	8.000,00	-1.505,57	
.5620	Aus- und Fortbildung (K) (H)	14.295,39	11.295,39	3.000,00(K) (H)	12.000,00	2.295,39	
.6360	Sonstige sächliche Zweckausgaben (K) (H)	1,99	1,99	(K) (H)	500,00	-498,01	
.6400	Steuern, Versicherungen, Schadensfälle (K) (H)	5.529,75	5.529,75	(K) (H)	6.000,00	-470,25	

Haushaltsstelle	Reste vom Vorjahr (K)=Kassenreste (H)=Haushaltsreste EUR	Soll = Einnahmen = Ausgaben ./i. Haushaltsreste vom Vorjahr (H) + neue Haushalts- reste (H) EUR	Ist EUR	Neue Reste (K)=Kassenreste (H)=Haushaltsreste EUR	Planvergleich		
					Haushaltsansatz EUR	Soll (Spalte 3) mehr(+) weniger (-) als Ansatz Spalte (6) EUR	zulässige Mehrausgaben Üpl./Apl. bewilligte oder nach § 18 GemHVO EUR
1	2	3	4	5	6	7	8
.6500	Geschäftsbedarf (K) (H)	918,58	918,58	(K) (H)	600,00	318,58	
.6521	Geschäftsbedarf, Telefongebühren 13,09(K) (H)	1.516,05	1.529,14	(K) (H)	1.600,00	-83,95	
.6610	Mitgliedsbeiträge (K) (H)	1.319,50	1.319,50	(K) (H)	1.300,00	19,50	
.6680	Vermischte Ausgaben 4.875,00(K) (H)	3.658,21	7.340,71	1.192,50(K) (H)	10.000,00	-6.341,79	
.6790	Innere Verrechnungen (Verwaltung) (K) (H)	6.851,63	6.851,63	(K) (H)		6.851,63	
.6792	Innere Verrechnungen (Werkhof) (K) (H)	746,40	746,40	(K) (H)	2.500,00	-1.753,60	
.7180	Zuschuss an Feuerwehr Todtnau (K) (H)	3.700,00	3.700,00	(K) (H)	3.700,00	- - - - -	

Haushaltsstelle	Reste vom Vorjahr (K)=Kassenreste (H)=Haushaltsreste EUR	Soll = Einnahmen = Ausgaben ./. Haushaltsreste vom Vorjahr (H) + neue Haushalts- reste (H) EUR	Ist EUR	Neue Reste (K)=Kassenreste (H)=Haushaltsreste EUR	Planvergleich		
					Haushaltsansatz EUR	Soll (Spalte 3) mehr(+) weniger (-) als Ansatz Spalte (6) EUR	zulässige Mehrausgaben Üpl./Apl. bewilligte oder nach § 18 GemHVO EUR
1	2	3	4	5	6	7	8
Ausg.	4.888,09(K) (H)	101.226,17	101.921,76	4.192,50(K) (H)	99.600,00	-18.464,11 20.090,28	
UAB +/- 1300	-3.167,44(K) (H)	-81.621,39	-82.442,63	-2.346,20(K) (H)	-75.000,00	13.076,60 -19.697,99	
Einn.	1.720,65(K) (H)	19.604,78	19.479,13	1.846,30(K) (H)	24.600,00	-5.387,51 392,29	
Ausg.	4.888,09(K) (H)	101.226,17	101.921,76	4.192,50(K) (H)	99.600,00	-18.464,11 20.090,28	
AB +/- 13	-3.167,44(K) (H)	-81.621,39	-82.442,63	-2.346,20(K) (H)	-75.000,00	13.076,60 -19.697,99	
Einn.	11.818,98(K) (H)	118.573,85	118.116,81	12.276,02(K) (H)	102.200,00	-10.317,69 26.691,54	
Ausg.	7.587,01(K) (H)	277.443,36	293.125,49	-8.095,12(K) (H)	269.500,00	-26.736,66 34.680,02	
EP +/- 1	4.231,97(K) (H)	-158.869,51	-175.008,68	20.371,14(K) (H)	-167.300,00	16.418,97 -7.988,48	

Haushaltsrechnung Verwaltungshaushalt - Einzelpläne

Gemeinde 1 Stadt Todtnau
 Einzelplan 2 Schulen
 Abschnitt 21 Grund- u. Hauptschulen
 U-Abschnitt 2110 Grundschule Todtnau

Haushaltsstelle	Reste vom Vorjahr (K)=Kassenreste (H)=Haushaltsreste EUR	Soll = Einnahmen = Ausgaben ./i. Haushaltsreste vom Vorjahr (H) + neue Haushalts- reste (H) EUR	Ist EUR	Neue Reste (K)=Kassenreste (H)=Haushaltsreste EUR	Planvergleich		
					Haushaltsansatz EUR	Soll (Spalte 3) mehr(+) weniger (-) als Ansatz Spalte (6) EUR	zulässige Mehrausgaben Üpl./Apl. bewilligte oder nach § 18 GemHVO EUR
1	2	3	4	5	6	7	8
.1680	E i n n a h m e n Erstattungen von übrigen Bereichen 86,00(K) (H)	4.800,00	4.886,00	(K) (H)		4.800,00	
Einn.	86,00(K) (H)	4.800,00	4.886,00	(K) (H)		4.800,00	
.4140	A u s g a b e n Entgelte für Beschäftigte (K) (H)	37.101,49	37.101,49	(K) (H)	37.700,00	-598,51	
.4340	Zusatzversorgung für Beschäftigte (K) (H)	3.278,44	3.278,44	(K) (H)	4.000,00	-721,56	
.4440	AG-Anteil Soz. Vers. für Beschäftigte (K) (H)	7.383,31	7.383,31	(K) (H)	7.700,00	-316,69	
.4500	Beihilfen und Unterstützungen (K) (H)	4,50	4,50	(K) (H)	100,00	-95,50	
.5000	Unterhaltung der Grundstücke und Gebäude (K) (H)	13.030,30	13.030,30	(K) (H)	16.000,00	-2.969,70	
.5100	Unterhalt. d. sonst. unbewegl. Vermögen (K) (H)			(K) (H)	400,00	-400,00	
.5200	Geräte u. sonst. Gebrauchsgegenstände 383,49(K) (H)	3.571,94	3.388,18	567,25(K) (H)	2.600,00	971,94	

Haushaltsrechnung Verwaltungshaushalt - Einzelpläne

Gemeinde 1 Stadt Todtnau
 Einzelplan 2 Schulen
 Abschnitt 21 Grund- u. Hauptschulen
 U-Abschnitt 2110 Grundschule Todtnau

Haushaltsstelle	Reste vom Vorjahr (K)=Kassenreste (H)=Haushaltsreste EUR	Soll $\overset{= \text{Einnahmen}}{-} = \text{Ausgaben}$./. Haushaltsreste vom Vorjahr (H) + neue Haushaltsreste (H) EUR	Ist EUR	Neue Reste (K)=Kassenreste (H)=Haushaltsreste EUR	Planvergleich		
					Haushaltsansatz EUR	Soll (Spalte 3) mehr(+) weniger (-) als Ansatz Spalte (6) EUR	zulässige Mehrausgaben Üpl./Apl. bewilligte oder nach § 18 GemHVO EUR
1	2	3	4	5	6	7	8
.5300	Mieten und Pachten (K) 371,28 (H)	371,28	371,28	(K) (H)	400,00	-28,72	
.5400	Bewirtschaftung Grundstücke und Gebäude 197,11(K) (H)	19.791,54	19.988,65	(K) (H)	21.000,00	-1.208,46	
.5910	Lehr- und Unterrichtsmittel (K) (H)	4.487,07	4.487,07	(K) (H)	2.800,00	1.687,07	
.5920	Lernmittel (K) (H)	6.126,20	6.126,20	(K) (H)	4.200,00	1.926,20	
.5950	Schulveranstaltungen, Schülerauszeichng. (K) (H)			(K) (H)	100,00	-100,00	
.6400	Steuern, Versicherungen, Schadensfälle (K) (H)	7.920,50	7.920,50	(K) (H)	8.000,00	-79,50	
.6501	Geschäftsbedarf, Papier, Vordrucke usw. (K) (H)	247,72	247,72	(K) (H)	500,00	-252,28	
.6510	Zeitungen, Amtsblätter, Fachliteratur (K) (H)	621,38	621,38	(K) (H)	600,00	21,38	
.6520	Geschäftsbedarf, Portoaufwand (K) (H)	117,35	117,35	(K) (H)	300,00	-182,65	

Haushaltsrechnung Verwaltungshaushalt - Einzelpläne

Gemeinde 1 Stadt Todtnau
 Einzelplan 2 Schulen
 Abschnitt 21 Grund- u. Hauptschulen
 U-Abschnitt 2110 Grundschule Todtnau

Haushaltsstelle	Reste vom Vorjahr (K)=Kassenreste (H)=Haushaltsreste EUR	Soll = Einnahmen = Ausgaben ./i. Haushaltsreste vom Vorjahr (H) + neue Haushalts- reste (H) EUR	Ist EUR	Neue Reste (K)=Kassenreste (H)=Haushaltsreste EUR	Planvergleich		
					Haushaltsansatz EUR	Soll (Spalte 3) mehr(+) weniger (-) als Ansatz Spalte (6) EUR	zulässige Mehrausgaben Üpl./Apl. bewilligte oder nach § 18 GemHVO EUR
1	2	3	4	5	6	7	8
.6521	Geschäftsbedarf, Telefongebühren (K) 264,83 (H)	264,83	264,83	(K) (H)	300,00	-35,17	
.6560	Kosten f. Pflege d. EDV-Programme (K) 221,73 (H)	221,73	221,73	(K) (H)	400,00	-178,27	
.6562	Kosten für Internet (K) 511,33 (H)	511,33	511,33	(K) (H)	200,00	311,33	
.6680	Vermischte Ausgaben (K) 149,00 (H)	149,00	114,00	35,00 (K) (H)	300,00	-151,00	
.6792	Innere Verrechnungen (Werkhof) (K) 15.309,85 (H)	15.309,85	15.309,85	(K) (H)	4.500,00	10.809,85	
Ausg.	580,60(K) (H)	120.509,76	120.488,11	602,25(K) (H)	112.100,00	-7.318,01 15.727,77	
UAB +/- 2110	-494,60(K) (H)	-115.709,76	-115.602,11	-602,25(K) (H)	-112.100,00	7.318,01 -10.927,77	

Haushaltsstelle	Reste vom Vorjahr (K)=Kassenreste (H)=Haushaltsreste EUR	Soll = Einnahmen = Ausgaben ./i. Haushaltsreste vom Vorjahr (H) + neue Haushalts- reste (H) EUR	Ist EUR	Neue Reste (K)=Kassenreste (H)=Haushaltsreste EUR	Planvergleich		
					Haushaltsansatz EUR	Soll (Spalte 3) mehr(+) weniger (-) als Ansatz Spalte (6) EUR	zulässige Mehrausgaben Üpl./Apl. bewilligte oder nach § 18 GemHVO EUR
1	2	3	4	5	6	7	8
.1400	E i n n a h m e n Mieten und Pachten 1.301,01(K) (H)	979,75	2.280,76	(K) (H)	9.500,00	-8.520,25	
.1680	Erstattungen von übrigen Bereichen 1.632,07(K) (H)	-728,32	903,75	(K) (H)	2.800,00	-3.528,32	
Einn.	2.933,08(K) (H)	251,43	3.184,51	(K) (H)	12.300,00	-12.048,57	
.4140	A u s g a b e n Entgelte für Beschäftigte (K) (H)	8.362,76	8.362,76	(K) (H)	7.900,00	462,76	
.4340	Zusatzversorgung für Beschäftigte (K) (H)	706,91	706,91	(K) (H)	700,00	6,91	
.4440	AG-Anteil Soz. Vers. für Beschäftigte (K) (H)	1.650,38	1.650,38	(K) (H)	1.600,00	50,38	
.5000	Unterhaltung der Grundstücke und Gebäude (K) (H)	6.878,07	6.878,07	(K) (H)	1.000,00	5.878,07	
.5200	Geräte u. sonst. Gebrauchsgegenstände -66,36(K) (H)	1.358,47	1.371,44	-79,33(K) (H)	1.200,00	158,47	
.5300	Mieten und Pachten (K) (H)	414,82	414,82	(K) (H)	500,00	-85,18	

Haushaltsstelle	Reste vom Vorjahr (K)=Kassenreste (H)=Haushaltsreste EUR	Soll = Einnahmen = Ausgaben ./i. Haushaltsreste vom Vorjahr (H) + neue Haushalts- reste (H) EUR	Ist EUR	Neue Reste (K)=Kassenreste (H)=Haushaltsreste EUR	Planvergleich		
					Haushaltsansatz EUR	Soll (Spalte 3) mehr(+) weniger (-) als Ansatz Spalte (6) EUR	zulässige Mehrausgaben Üpl./Apl. bewilligte oder nach § 18 GemHVO EUR
1	2	3	4	5	6	7	8
.5400	Bewirtschaftung (K) (H)	Grundstücke und 8.958,16	Gebäude 8.958,16	(K) (H)	12.000,00	-3.041,84	
.5910	Lehr- und Unterrichts- (K) (H)	mittel 408,80	408,80	(K) (H)	800,00	-391,20	
.5920	Lernmittel (K) (H)	1.151,72	1.151,72	(K) (H)	1.200,00	-48,28	
.5950	Schulveranstaltungen, (K) (H)	Schülerauszeichng.		(K) (H)	100,00	-100,00	
.6400	Steuern, Versicherungen, (K) (H)	Schadensfälle 2.567,29	2.567,29	(K) (H)	2.500,00	67,29	
.6501	Geschäftsbedarf, Papier, (K) (H)	Vordrucke usw. 281,43	281,43	(K) (H)	300,00	-18,57	
.6510	Zeitungen, Amtsblätter, (K) (H)	Fachliteratur 299,95	299,95	(K) (H)	300,00	-0,05	
.6520	Geschäftsbedarf, Porto- 40,60(K) (H)	aufwand 4,30	40,60	4,30(K) (H)	100,00	-95,70	
.6521	Geschäftsbedarf, Telefongebühren (K) (H)	361,92	361,92	(K) (H)	500,00	-138,08	

Haushaltsrechnung **Verwaltungshaushalt - Einzelpläne**
 Gemeinde **1 Stadt Todtnau**
 Einzelplan **2 Schulen**
 Abschnitt **21 Grund- u. Hauptschulen**
 U-Abschnitt **2111 Grundschule Todtnauberg-Muggenbrunn**

Seite : **87**
 HH.-Jahr: **2014**

Haushaltsstelle	Reste vom Vorjahr (K)=Kassenreste (H)=Haushaltsreste EUR	Soll = Einnahmen = Ausgaben ./. Haushaltsreste vom Vorjahr (H) + neue Haushalts- reste (H) EUR	Ist EUR	Neue Reste (K)=Kassenreste (H)=Haushaltsreste EUR	Planvergleich		
					Haushaltsansatz EUR	Soll (Spalte 3) mehr(+) weniger (-) als Ansatz Spalte (6) EUR	zulässige Mehrausgaben Üpl./Apl. bewilligte oder nach § 18 GemHVO EUR
1	2	3	4	5	6	7	8
.6560	Kosten f. Pflege d. EDV-Programme (K) 601,84 (H)	601,84	601,84	(K) (H)	300,00	301,84	
.6563	Kosten für Schulverwaltungsnetz (K) 164,53 (H)	164,53	164,53	(K) (H)	200,00	-35,47	
.6680	Vermischte Ausgaben (K) 271,88 (H)	271,88	271,88	(K) (H)	100,00	171,88	
.6792	Innere Verrechnungen (Werkhof) (K) 3.268,95 (H)	3.268,95	3.268,95	(K) (H)	6.000,00	-2.731,05	
Ausg.	-25,76(K) (H)	37.712,18	37.761,45	-75,03(K) (H)	37.300,00	-6.685,42 7.097,60	
UAB +/- 2111	2.958,84(K) (H)	-37.460,75	-34.576,94	75,03(K) (H)	-25.000,00	-5.363,15 -7.097,60	

Haushaltsrechnung Verwaltungshaushalt - Einzelpläne

Gemeinde 1 Stadt Todtnau
 Einzelplan 2 Schulen
 Abschnitt 21 Grund- u. Hauptschulen
 U-Abschnitt 2112 Grundschule Geschwend

Haushaltsstelle	Reste vom Vorjahr (K)=Kassenreste (H)=Haushaltsreste EUR	Soll $\overset{= \text{Einnahmen}}{-}$ = Ausgaben ./. Haushaltsreste vom Vorjahr (H) + neue Haushaltsreste (H) EUR	Ist EUR	Neue Reste (K)=Kassenreste (H)=Haushaltsreste EUR	Planvergleich		
					Haushaltsansatz EUR	Soll (Spalte 3) mehr(+) weniger (-) als Ansatz Spalte (6) EUR	zulässige Mehrausgaben Üpl./Apl. bewilligte oder nach § 18 GemHVO EUR
1	2	3	4	5	6	7	8
Einn.	E i n n a h m e n (K) (H)			(K) (H)		- - - - -	
.4140	A u s g a b e n Entgelte für Beschäftigte (K) (H)	5.756,74	5.756,74	(K) (H)	6.100,00	-343,26	
.4340	Zusatzversorgung für Beschäftigte (K) (H)	508,02	508,02	(K) (H)	600,00	-91,98	
.4440	AG-Anteil Soz. Vers. für Beschäftigte (K) (H)	1.135,05	1.135,05	(K) (H)	1.300,00	-164,95	
.4500	Beihilfen und Unterstützungen (K) (H)	1,80	1,80	(K) (H)	100,00	-98,20	
.5000	Unterhaltung der Grundstücke und Gebäude (K) (H)	649,17	649,17	(K) (H)	1.000,00	-350,83	
.5200	Geräte u. sonst. Gebrauchsgegenstände -32,53(K) (H)	756,74	757,52	-33,31(K) (H)	600,00	156,74	
.5300	Mieten und Pachten (K) (H)	371,28	371,28	(K) (H)	500,00	-128,72	
.5400	Bewirtschaftung Grundstücke und Gebäude (K) (H)	4.313,87	4.313,87	(K) (H)	4.500,00	-186,13	

Haushaltsrechnung Verwaltungshaushalt - Einzelpläne

Gemeinde 1 Stadt Todtnau
 Einzelplan 2 Schulen
 Abschnitt 21 Grund- u. Hauptschulen
 U-Abschnitt 2112 Grundschule Geschwend

Haushaltsstelle	Reste vom Vorjahr (K)=Kassenreste (H)=Haushaltsreste EUR	Soll = Einnahmen = Ausgaben ./= Haushaltsreste vom Vorjahr (H) + neue Haushalts- reste (H) EUR	Ist EUR	Neue Reste (K)=Kassenreste (H)=Haushaltsreste EUR	Planvergleich		
					Haushaltsansatz EUR	Soll (Spalte 3) mehr(+) weniger (-) als Ansatz Spalte (6) EUR	zulässige Mehrausgaben Üpl./Apl. bewilligte oder nach § 18 GemHVO EUR
1	2	3	4	5	6	7	8
.5910	Lehr- und Unterrichtsmittel (K) 68,44 (H)	68,44	68,44	(K) (H)	500,00	-431,56	
.5920	Lernmittel (K) 883,18 (H)	883,18	883,18	(K) (H)	600,00	283,18	
.5950	Schulveranstaltungen, Schülerauszeichng. (K) 24,00 (H)	24,00	24,00	(K) (H)	100,00	-76,00	
.6400	Steuern, Versicherungen, Schadensfälle (K) 1.633,89 (H)	1.633,89	1.633,89	(K) (H)	2.400,00	-766,11	
.6501	Geschäftsbedarf, Papier, Vordrucke usw. (K) 469,26 (H)	469,26	469,26	(K) (H)	300,00	169,26	
.6510	Zeitungen, Amtsblätter, Fachliteratur (K) 161,31 (H)	161,31	161,31	(K) (H)	100,00	61,31	
.6520	Geschäftsbedarf, Portoaufwand (K) 10,10 (H)	10,10	10,10	(K) (H)	100,00	-89,90	
.6521	Geschäftsbedarf, Telefongebühren (K) 389,06 (H)	389,06	389,06	(K) (H)	500,00	-110,94	
.6560	Kosten f. Pflege d. EDV-Programme (K) 154,70 (H)	154,70	154,70	(K) (H)	300,00	-145,30	

Haushaltsrechnung Verwaltungshaushalt - Einzelpläne

Gemeinde 1 Stadt Todtnau
 Einzelplan 2 Schulen
 Abschnitt 21 Grund- u. Hauptschulen
 U-Abschnitt 2112 Grundschule Geschwend

Haushaltsstelle	Reste vom Vorjahr (K)=Kassenreste (H)=Haushaltsreste EUR	Soll = Einnahmen = Ausgaben ./i. Haushaltsreste vom Vorjahr (H) + neue Haushalts- reste (H) EUR	Ist EUR	Neue Reste (K)=Kassenreste (H)=Haushaltsreste EUR	Planvergleich		
					Haushaltsansatz EUR	Soll (Spalte 3) mehr(+) weniger (-) als Ansatz Spalte (6) EUR	zulässige Mehrausgaben Üpl./Apl. bewilligte oder nach § 18 GemHVO EUR
1	2	3	4	5	6	7	8
.6563	Kosten für Schulverwaltungsnetz (K) (H)	80,82	80,82	(K) (H)	200,00	-119,18	
.6680	Vermischte Ausgaben (K) (H)	89,18	89,18	(K) (H)	100,00	-10,82	
.6792	Innere Verrechnungen (Werkhof) (K) (H)	1.794,15	1.794,15	(K) (H)	4.000,00	-2.205,85	
Ausg.	-32,53(K) (H)	19.250,76	19.251,54	-33,31(K) (H)	23.900,00	-5.319,73 670,49	
UAB +/- 2112	32,53(K) (H)	-19.250,76	-19.251,54	33,31(K) (H)	-23.900,00	5.319,73 -670,49	

Haushaltsrechnung Verwaltungshaushalt - Einzelpläne

Gemeinde 1 Stadt Todtnau

Einzelplan 2 Schulen

Abschnitt 21 Grund- u. Hauptschulen

U-Abschnitt 2131 Werkrealschule Oberes Wiesental

Haushaltsstelle	Reste vom Vorjahr (K)=Kassenreste (H)=Haushaltsreste EUR	Soll = Einnahmen = Ausgaben ./. Haushaltsreste vom Vorjahr (H) + neue Haushalts- reste (H) EUR	Ist EUR	Neue Reste (K)=Kassenreste (H)=Haushaltsreste EUR	Planvergleich		
					Haushaltsansatz EUR	Soll (Spalte 3) mehr(+) weniger (-) als Ansatz Spalte (6) EUR	zulässige Mehrausgaben Üpl./Apl. bewilligte oder nach § 18 GemHVO EUR
1	2	3	4	5	6	7	8
	E i n n a h m e n						
.1680	Erstattungen von übrigen Bereichen (K) 514,68 (H)	514,68	514,68	(K) (H)		514,68	
.1710	Zuweisungen vom Land (K) 223.440,00 (H)	223.440,00	223.440,00	(K) (H)	223.400,00	40,00	
Einn.	(K) 223.954,68 (H)	223.954,68	223.954,68	(K) (H)	223.400,00	554,68	
	A u s g a b e n						
.4140	Entgelte für Beschäftigte (K) 9.239,33 (H)	9.239,33	9.239,33	(K) (H)	9.300,00	-60,67	
.4340	Zusatzversorgung für Beschäftigte (K) 817,65 (H)	817,65	817,65	(K) (H)	900,00	-82,35	
.4440	AG-Anteil Soz. Vers. für Beschäftigte (K) 1.835,47 (H)	1.835,47	1.835,47	(K) (H)	1.800,00	35,47	
.4500	Beihilfen und Unterstützungen (K) 1,50 (H)	1,50	1,50	(K) (H)	100,00	-98,50	
.5000	Unterhaltung der Grundstücke und Gebäude (K) 12.395,12 (H)	12.395,12	12.142,84	252,28(K) (H)	7.000,00	5.395,12	
.5100	Unterhalt. d. sonst. unbewegl. Vermögen (K) (H)			(K) (H)	200,00	-200,00	

Haushaltsrechnung Verwaltungshaushalt - Einzelpläne

Gemeinde 1 Stadt Todtnau

Einzelplan 2 Schulen

Abschnitt 21 Grund- u. Hauptschulen

U-Abschnitt 2131 Werkrealschule Oberes Wiesental

Seite : 92

HH.-Jahr: 2014

Haushaltsstelle	Reste vom Vorjahr (K)=Kassenreste (H)=Haushaltsreste EUR	Soll = Einnahmen = Ausgaben ./i. Haushaltsreste vom Vorjahr (H) + neue Haushalts- reste (H) EUR	Ist EUR	Neue Reste (K)=Kassenreste (H)=Haushaltsreste EUR	Planvergleich		
					Haushaltsansatz EUR	Soll (Spalte 3) mehr(+) weniger (-) als Ansatz Spalte (6) EUR	zulässige Mehrausgaben Üpl./Apl. bewilligte oder nach § 18 GemHVO EUR
1	2	3	4	5	6	7	8
.5200	Geräte u. sonst. 841,90(K) (H)	Gebrauchsgegenstände 9.920,23	10.186,19	575,94(K) (H)	6.500,00	3.420,23	
.5300	Mieten und Pachten (K) (H)	1.120,68	1.120,68	(K) (H)	1.500,00	-379,32	
.5400	Bewirtschaftung 1.566,63(K) (H)	Grundstücke und Gebäude 61.119,38	62.058,34	627,67(K) (H)	45.000,00	16.119,38	
.5910	Lehr- und Unterrichts- mittel (K) (H)	4.684,88	4.684,88	(K) (H)	5.500,00	-815,12	
.5920	Lernmittel (K) (H)	1.351,70	1.351,70	(K) (H)	6.200,00	-4.848,30	
.5950	Schulveranstaltungen, Schülerauszeichng. (K) (H)			(K) (H)	100,00	-100,00	
.6400	Steuern, Versicherungen, Schadensfälle (K) (H)	8.019,36	8.019,36	(K) (H)	8.600,00	-580,64	
.6501	Geschäftsbedarf, Papier usw. (K) (H)	1.272,56	1.272,56	(K) (H)	1.000,00	272,56	
.6510	Geschäftsbedarf, Zeitungen, Amtsblätter (K) (H)	902,30	902,30	(K) (H)	1.000,00	-97,70	

Haushaltsrechnung Verwaltungshaushalt - Einzelpläne

Gemeinde 1 Stadt Todtnau

Einzelplan 2 Schulen

Abschnitt 21 Grund- u. Hauptschulen

U-Abschnitt 2131 Werkrealschule Oberes Wiesental

Seite : 93

HH.-Jahr: 2014

Haushaltsstelle	Reste vom Vorjahr (K)=Kassenreste (H)=Haushaltsreste EUR	Soll = Einnahmen = Ausgaben ./. Haushaltsreste vom Vorjahr (H) + neue Haushalts- reste (H) EUR	Ist EUR	Neue Reste (K)=Kassenreste (H)=Haushaltsreste EUR	Planvergleich		
					Haushaltsansatz EUR	Soll (Spalte 3) mehr(+) weniger (-) als Ansatz Spalte (6) EUR	zulässige Mehrausgaben Üpl./Apl. bewilligte oder nach § 18 GemHVO EUR
1	2	3	4	5	6	7	8
.6520	Geschäftsbedarf, Portoaufwand (K) 126,75 (H)	126,75	126,75	(K) (H)	500,00	-373,25	
.6521	Geschäftsbedarf, Telefongebühren (K) 529,66 (H)	529,66	529,66	(K) (H)	1.000,00	-470,34	
.6560	Kosten f. Pflege d. EDV-Programme (K) 584,37 (H)	584,37	584,37	(K) (H)	1.300,00	-715,63	
.6562	Kosten für Internet (K) 274,38 (H)	274,38	274,38	(K) (H)	600,00	-325,62	
.6563	Kosten für Schulverwaltungsnetz (K) 207,10 (H)	207,10	207,10	(K) (H)	200,00	7,10	
.6680	Vermischte Ausgaben (K) 935,63 (H)	935,63	935,63	(K) (H)	1.000,00	-64,37	
.6792	Innere Verrechnungen (Werkhof) (K) 39.780,60 (H)	39.780,60	39.780,60	(K) (H)	42.000,00	-2.219,40	
.7120	Zuweisungen an Gemeinden/Gemeindeverb. (K) 107.016,00 (H)	107.016,00	107.016,00	(K) (H)	107.000,00	16,00	

Haushaltsstelle	Reste vom Vorjahr (K)=Kassenreste (H)=Haushaltsreste EUR	Soll --= Einnahmen = Ausgaben ./= Haushaltsreste vom Vorjahr (H) + neue Haushalts- reste (H) EUR	Ist EUR	Neue Reste (K)=Kassenreste (H)=Haushaltsreste EUR	Planvergleich		
					Haushaltsansatz EUR	Soll (Spalte 3) mehr(+) weniger (-) als Ansatz Spalte (6) EUR	zulässige Mehrausgaben Üpl./Apl. bewilligte oder nach § 18 GemHVO EUR
1	2	3	4	5	6	7	8
Ausg.	2.408,53(K) (H)	262.134,65	263.087,29	1.455,89(K) (H)	248.300,00	-11.431,21 25.265,86	
UAB +/- 2131	-2.408,53(K) (H)	-38.179,97	-39.132,61	-1.455,89(K) (H)	-24.900,00	11.431,21 -24.711,18	
Einn.	3.019,08(K) (H)	229.006,11	232.025,19	(K) (H)	235.700,00	-12.048,57 5.354,68	
Ausg.	2.930,84(K) (H)	439.607,35	440.588,39	1.949,80(K) (H)	421.600,00	-30.754,37 48.761,72	
AB +/- 21	88,24(K) (H)	-210.601,24	-208.563,20	-1.949,80(K) (H)	-185.900,00	18.705,80 -43.407,04	

Haushaltsstelle	Reste vom Vorjahr (K)=Kassenreste (H)=Haushaltsreste EUR	Soll = Einnahmen = Ausgaben ./i. Haushaltsreste vom Vorjahr (H) + neue Haushalts- reste (H) EUR	Ist EUR	Neue Reste (K)=Kassenreste (H)=Haushaltsreste EUR	Planvergleich		
					Haushaltsansatz EUR	Soll (Spalte 3) mehr(+) weniger (-) als Ansatz Spalte (6) EUR	zulässige Mehrausgaben Üpl./Apl. bewilligte oder nach § 18 GemHVO EUR
1	2	3	4	5	6	7	8
	E i n n a h m e n						
.1510	Vermischte Einnahmen 175,00(K) (H)	4.420,00	4.389,00	206,00(K) (H)	4.400,00	20,00	
.1680	Erstattungen von übrigen Bereichen 122,50(K) (H)	2.303,00	2.324,00	101,50(K) (H)	3.200,00	-897,00	
.1710	Zuweisungen vom Land (K) (H)	2.268,75	2.268,75	(K) (H)		2.268,75	
Einn.	297,50(K) (H)	8.991,75	8.981,75	307,50(K) (H)	7.600,00	-897,00 2.288,75	
	A u s g a b e n						
.4140	Entgelte für Beschäftigte (K) (H)	5.072,61	5.072,61	(K) (H)	8.300,00	-3.227,39	
.4340	Zusatzversorgung für Beschäftigte (K) (H)	445,85	445,85	(K) (H)	800,00	-354,15	
.4440	AG-Anteil Soz. Vers. für Beschäftigte (K) (H)	1.009,46	1.009,46	(K) (H)	1.700,00	-690,54	
.5200	Geräte u. sonst. Gebrauchsgegenstände (K) (H)	674,65	674,65	(K) (H)	200,00	474,65	
.5720	Schulverpflegung (K) (H)	3.769,80	3.769,80	(K) (H)	5.000,00	-1.230,20	

Haushaltsstelle	Reste vom Vorjahr (K)=Kassenreste (H)=Haushaltsreste EUR	Soll = Einnahmen = Ausgaben ./i. Haushaltsreste vom Vorjahr (H) + neue Haushalts- reste (H) EUR	Ist EUR	Neue Reste (K)=Kassenreste (H)=Haushaltsreste EUR	Planvergleich		
					Haushaltsansatz EUR	Soll (Spalte 3) mehr(+) weniger (-) als Ansatz Spalte (6) EUR	zulässige Mehrausgaben Üpl./Apl. bewilligte oder nach § 18 GemHVO EUR
1	2	3	4	5	6	7	8
.6500	Geschäftsbedarf (K) (H)	6,97	6,97	(K) (H)	200,00	-193,03	
.6680	Vermischte Ausgaben (K) (H)			(K) (H)	200,00	-200,00	
.6720	Erst. an Gemeinden u. Gemeindeverbände (K) (H)	6.802,66	6.802,66	(K) (H)		6.802,66	
.6780	Erstattungen an übrige Bereiche (K) (H)			(K) (H)	3.000,00	-3.000,00	
Ausg.	(K) (H)	17.782,00	17.782,00	(K) (H)	19.400,00	-8.895,31 7.277,31	
UAB +/- 2820	297,50(K) (H)	-8.790,25	-8.800,25	307,50(K) (H)	-11.800,00	7.998,31 -4.988,56	
Einn.	297,50(K) (H)	8.991,75	8.981,75	307,50(K) (H)	7.600,00	-897,00 2.288,75	
Ausg.	(K) (H)	17.782,00	17.782,00	(K) (H)	19.400,00	-8.895,31 7.277,31	
AB +/- 28	297,50(K) (H)	-8.790,25	-8.800,25	307,50(K) (H)	-11.800,00	7.998,31 -4.988,56	

Haushaltsrechnung Verwaltungshaushalt - Einzelpläne

Gemeinde 1 Stadt Todtnau

Einzelplan 2 Schulen

Abschnitt 29 Übrige schulische Aufgaben

U-Abschnitt 2910 Betreuungsangebote an Schulen

Haushaltsstelle	Reste vom Vorjahr (K)=Kassenreste (H)=Haushaltsreste EUR	Soll = Einnahmen = Ausgaben ./. Haushaltsreste vom Vorjahr (H) + neue Haushalts- reste (H) EUR	Ist EUR	Neue Reste (K)=Kassenreste (H)=Haushaltsreste EUR	Planvergleich		
					Haushaltsansatz EUR	Soll (Spalte 3) mehr(+) weniger (-) als Ansatz Spalte (6) EUR	zulässige Mehrausgaben Üpl./Apl. bewilligte oder nach § 18 GemHVO EUR
1	2	3	4	5	6	7	8
.1510	E i n n a h m e n Vermischte Einnahmen 30,00(K) (H)			30,00(K) (H)		- - - - -	
Ausg.	(K) (H)			(K) (H)		- - - - -	
UAB +/- 2910	30,00(K) (H)			30,00(K) (H)			

Haushaltsrechnung Verwaltungshaushalt - Einzelpläne

Gemeinde 1 Stadt Todtnau

Einzelplan 2 Schulen

Abschnitt 29 Übrige schulische Aufgaben

U-Abschnitt 2911 Verlässliche Grundschule Todtnau

Seite : 98

HH.-Jahr: 2014

Haushaltsstelle	Reste vom Vorjahr (K)=Kassenreste (H)=Haushaltsreste EUR	Soll = Einnahmen = Ausgaben ./i. Haushaltsreste vom Vorjahr (H) + neue Haushalts- reste (H) EUR	Ist EUR	Neue Reste (K)=Kassenreste (H)=Haushaltsreste EUR	Planvergleich		
					Haushaltsansatz EUR	Soll (Spalte 3) mehr(+) weniger (-) als Ansatz Spalte (6) EUR	zulässige Mehrausgaben Üpl./Apl. bewilligte oder nach § 18 GemHVO EUR
1	2	3	4	5	6	7	8
.1510	E i n n a h m e n Vermischte Einnahmen 120,00(K) (H)	3.060,00	2.888,00	292,00(K) (H)	2.000,00	1.060,00	
.1710	Zuweisungen vom Land (K) (H)	4.580,00	4.580,00	(K) (H)	4.600,00	-20,00	
Einn.	120,00(K) (H)	7.640,00	7.468,00	292,00(K) (H)	6.600,00	-20,00 1.060,00	
.4140	A u s g a b e n Entgelte für Beschäftigte (K) (H)	6.181,97	6.181,97	(K) (H)	6.400,00	-218,03	
.4340	Zusatzversorgung für Beschäftigte (K) (H)	547,01	547,01	(K) (H)	600,00	-52,99	
.4440	AG-Anteil Soz. Vers. für Beschäftigte (K) (H)	1.552,95	1.552,95	(K) (H)	1.400,00	152,95	
.5200	Geräte u. sonst. Gebrauchsgegenstände (K) (H)	154,79	154,79	(K) (H)	100,00	54,79	
.6500	Geschäftsbedarf (K) (H)	8,96	8,96	(K) (H)	100,00	-91,04	
.6680	Vermischte Ausgaben (K) (H)	4,83	4,83	(K) (H)	300,00	-295,17	

Haushaltsrechnung Verwaltungshaushalt - Einzelpläne
 Gemeinde 1 Stadt Todtnau
 Einzelplan 2 Schulen
 Abschnitt 29 Übrige schulische Aufgaben
 U-Abschnitt 2911 Verlässliche Grundschule Todtnau

Seite : 99
 HH.-Jahr: 2014

Haushaltsstelle	Reste vom Vorjahr (K)=Kassenreste (H)=Haushaltsreste EUR	Soll = Einnahmen = Ausgaben ./. Haushaltsreste vom Vorjahr (H) + neue Haushalts- reste (H) EUR	Ist EUR	Neue Reste (K)=Kassenreste (H)=Haushaltsreste EUR	Planvergleich		
					Haushaltsansatz EUR	Soll (Spalte 3) mehr(+) weniger (-) als Ansatz Spalte (6) EUR	zulässige Mehrausgaben Üpl./Apl. bewilligte oder nach § 18 GemHVO EUR
1	2	3	4	5	6	7	8
.6790	Innere Verrechnungen (Verwaltung)						
	(K)	1.277,97	1.277,97	(K)		1.277,97	
	(H)			(H)			
Ausg.	(K)	9.728,48	9.728,48	(K)	8.900,00	-657,23	
	(H)			(H)		1.485,71	
UAB +/-	120,00(K)	-2.088,48	-2.260,48	292,00(K)	-2.300,00	637,23	
2911	(H)			(H)		-425,71	

Haushaltsstelle	Reste vom Vorjahr (K)=Kassenreste (H)=Haushaltsreste EUR	Soll == Einnahmen = Ausgaben ./i. Haushaltsreste vom Vorjahr (H) + neue Haushalts- reste (H) EUR	Ist EUR	Neue Reste (K)=Kassenreste (H)=Haushaltsreste EUR	Planvergleich		
					Haushaltsansatz EUR	Soll (Spalte 3) mehr(+) weniger (-) als Ansatz Spalte (6) EUR	zulässige Mehrausgaben Üpl./Apl. bewilligte oder nach § 18 GemHVO EUR
1	2	3	4	5	6	7	8
	E i n n a h m e n						
.1510	Vermischte Einnahmen 366,00(K) (H)	1.860,00	2.136,00	90,00(K) (H)	2.500,00	-640,00	
.1710	Zuweisungen vom Land (K) (H)	4.580,00	4.580,00	(K) (H)	4.600,00	-20,00	
Einn.	366,00(K) (H)	6.440,00	6.716,00	90,00(K) (H)	7.100,00	-660,00	
	A u s g a b e n						
.4140	Entgelte für Beschäftigte (K) (H)	5.285,97	5.285,97	(K) (H)	5.700,00	-414,03	
.4340	Zusatzversorgung für Beschäftigte (K) (H)	467,76	467,76	(K) (H)	500,00	-32,24	
.4440	AG-Anteil Soz. Vers. für Beschäftigte (K) (H)	1.043,03	1.043,03	(K) (H)	1.100,00	-56,97	
.5200	Geräte u. sonst. Gebrauchsgegenstände (K) (H)			(K) (H)	300,00	-300,00	
.6500	Geschäftsbedarf (K) (H)			(K) (H)	100,00	-100,00	
.6680	Vermischte Ausgaben (K) (H)			(K) (H)	100,00	-100,00	

Haushaltsrechnung Verwaltungshaushalt - Einzelpläne

Gemeinde 1 Stadt Todtnau

Einzelplan 2 Schulen

Abschnitt 29 Übrige schulische Aufgaben

U-Abschnitt 2912 Verlässliche Grundschule Geschwend

Seite : 101

HH.-Jahr: 2014

Haushaltsstelle	Reste vom Vorjahr (K)=Kassenreste (H)=Haushaltsreste EUR	Soll $\text{---} = \text{Einnahmen}$ = Ausgaben ./i. Haushaltsreste vom Vorjahr (H) + neue Haushalts- reste (H) EUR	Ist EUR	Neue Reste (K)=Kassenreste (H)=Haushaltsreste EUR	Planvergleich		
					Haushaltsansatz EUR	Soll (Spalte 3) mehr(+) weniger (-) als Ansatz Spalte (6) EUR	zulässige Mehrausgaben Üpl./Apl. bewilligte oder nach § 18 GemHVO EUR
1	2	3	4	5	6	7	8
.6790	Innere Verrechnungen (Verwaltung)						
	(K)	1.277,97	1.277,97	(K)		1.277,97	
	(H)			(H)			
Ausg.	(K)	8.074,73	8.074,73	(K)	7.800,00	-1.003,24	
	(H)			(H)		1.277,97	
UAB +/-	366,00(K)	-1.634,73	-1.358,73	90,00(K)	-700,00	343,24	
2912	(H)			(H)		-1.277,97	

Haushaltsrechnung Verwaltungshaushalt - Einzelpläne

Gemeinde 1 Stadt Todtnau

Einzelplan 2 Schulen

Abschnitt 29 Übrige schulische Aufgaben

U-Abschnitt 2950 Sonstige schulische Aufgaben

Seite : 102

HH.-Jahr: 2014

Haushaltsstelle	Reste vom Vorjahr (K)=Kassenreste (H)=Haushaltsreste EUR	Soll $\overset{= \text{Einnahmen}}{-}$ = Ausgaben ./i. Haushaltsreste vom Vorjahr (H) + neue Haushalts- reste (H) EUR	Ist EUR	Neue Reste (K)=Kassenreste (H)=Haushaltsreste EUR	Planvergleich		
					Haushaltsansatz EUR	Soll (Spalte 3) mehr(+) weniger (-) als Ansatz Spalte (6) EUR	zulässige Mehrausgaben Üpl./Apl. bewilligte oder nach § 18 GemHVO EUR
1	2	3	4	5	6	7	8
Einn.	E i n n a h m e n (K) (H)			(K) (H)		- - - - -	
.6680	A u s g a b e n Vermischte Ausgaben (K) (H)			(K) (H)	100,00	-100,00	
.7180	Zuweis. an Schüler f. Schullandheimauf. (K) (H)	7,50	7,50	(K) (H)	200,00	-192,50	
Ausg.	(K) (H)	7,50	7,50	(K) (H)	300,00	-292,50	
UAB +/- 2950	(K) (H)	-7,50	-7,50	(K) (H)	-300,00	292,50	
Einn.	516,00(K) (H)	14.080,00	14.184,00	412,00(K) (H)	13.700,00	-680,00 1.060,00	
Ausg.	(K) (H)	17.810,71	17.810,71	(K) (H)	17.000,00	-1.952,97 2.763,68	
AB +/- 29	516,00(K) (H)	-3.730,71	-3.626,71	412,00(K) (H)	-3.300,00	1.272,97 -1.703,68	

Haushaltsrechnung Verwaltungshaushalt - Einzelpläne

Gemeinde 1 Stadt Todtnau

Einzelplan 2 Schulen

Abschnitt 29 Übrige schulische Aufgaben

U-Abschnitt 2950 Sonstige schulische Aufgaben

Seite : 103

HH.-Jahr: 2014

Haushaltsstelle	Reste vom Vorjahr (K)=Kassenreste (H)=Haushaltsreste EUR	Soll $\frac{Einnahmen}{= Ausgaben}$./. Haushaltsreste vom Vorjahr (H) + neue Haushalts- reste (H) EUR	Ist EUR	Neue Reste (K)=Kassenreste (H)=Haushaltsreste EUR	Planvergleich		
					Haushaltsansatz EUR	Soll (Spalte 3) mehr(+) weniger (-) als Ansatz Spalte (6) EUR	zulässige Mehrausgaben Üpl./Apl. bewilligte oder nach § 18 GemHVO EUR
1	2	3	4	5	6	7	8
Einn.	3.832,58(K) (H)	252.077,86	255.190,94	719,50(K) (H)	257.000,00	-13.625,57 8.703,43	
Ausg.	2.930,84(K) (H)	475.200,06	476.181,10	1.949,80(K) (H)	458.000,00	-41.602,65 58.802,71	
EP +/- 2	901,74(K) (H)	-223.122,20	-220.990,16	-1.230,30(K) (H)	-201.000,00	27.977,08 -50.099,28	

Haushaltsstelle	Reste vom Vorjahr (K)=Kassenreste (H)=Haushaltsreste EUR	Soll $\overset{\text{Einnahmen}}{\text{--}} = \text{Ausgaben}$./i. Haushaltsreste vom Vorjahr (H) + neue Haushalts- reste (H) EUR	Ist EUR	Neue Reste (K)=Kassenreste (H)=Haushaltsreste EUR	Planvergleich		
					Haushaltsansatz EUR	Soll (Spalte 3) mehr(+) weniger (-) als Ansatz Spalte (6) EUR	zulässige Mehrausgaben Üpl./Apl. bewilligte oder nach § 18 GemHVO EUR
1	2	3	4	5	6	7	8
Einn.	E i n n a h m e n (K) (H)			(K) (H)		- - - - -	
.5300	A u s g a b e n Mieten und Pachten (K) (H)	1.973,76	1.973,76	(K) (H)	2.000,00	-26,24	
.5400	Bewirtschaftung Grundstücke und Gebäude (K) (H)	4.416,26	4.434,21	(K) (H)	4.500,00	-83,74	
.7180	Zuschüsse an Musikvereine und Chöre (K) (H)	7.180,00	7.180,00	(K) (H)	7.200,00	-20,00	
Ausg.	17,95(K) (H)	13.570,02	13.587,97	(K) (H)	13.700,00	-129,98	
UAB +/- 3320	-17,95(K) (H)	-13.570,02	-13.587,97	(K) (H)	-13.700,00	129,98	

Haushaltsstelle	Reste vom Vorjahr (K)=Kassenreste (H)=Haushaltsreste EUR	Soll $\text{---} = \text{Einnahmen}$ = Ausgaben ./i. Haushaltsreste vom Vorjahr (H) + neue Haushalts- reste (H) EUR	Ist EUR	Neue Reste (K)=Kassenreste (H)=Haushaltsreste EUR	Planvergleich		
					Haushaltsansatz EUR	Soll (Spalte 3) mehr(+) weniger (-) als Ansatz Spalte (6) EUR	zulässige Mehrausgaben Üpl./Apl. bewilligte oder nach § 18 GemHVO EUR
1	2	3	4	5	6	7	8
.1100	E i n n a h m e n Benutzungsgebühren und ähnliche Entgelte 182,40(K) (H)	118.538,21	118.030,68	689,93(K) (H)	112.000,00	6.538,21	
.1400	Mieten und Pachten (K) (H)	120,00	120,00	(K) (H)	800,00	-680,00	
.1620	Erst. v. Gemeinden u. Gemeindeverbänden (K) (H)	9.868,00	9.868,00	(K) (H)	16.000,00	-6.132,00	
.1680	Erstattungen von übrigen Bereichen 343,09(K) (H)	9.282,80	9.213,30	412,59(K) (H)	14.000,00	-4.717,20	
.1710	Zuweisungen vom Land (K) (H)	18.715,88	18.715,88	(K) (H)	12.000,00	6.715,88	
.1720	Zuweisungen von Gemeinden/Landkreis (K) (H)	4.550,69	4.550,69	(K) (H)	4.000,00	550,69	
.1721	Zuweisung von Mitgliedsgemeinden (K) (H)	23.587,70	23.587,70	(K) (H)	18.000,00	5.587,70	
.2770	Auflösung passivierter Zuschüsse (K) (H)	238,25	238,25	(K) (H)		238,25	
Einn.	525,49(K) (H)	184.901,53	184.324,50	1.102,52(K) (H)	176.800,00	-11.529,20 19.630,73	
	A u s g a b e n						

Haushaltsstelle	Reste vom Vorjahr (K)=Kassenreste (H)=Haushaltsreste EUR	Soll = Einnahmen = Ausgaben ./i. Haushaltsreste vom Vorjahr (H) + neue Haushalts- reste (H) EUR	Ist EUR	Neue Reste (K)=Kassenreste (H)=Haushaltsreste EUR	Planvergleich		
					Haushaltsansatz EUR	Soll (Spalte 3) mehr(+) weniger (-) als Ansatz Spalte (6) EUR	zulässige Mehrausgaben Üpl./Apl. bewilligte oder nach § 18 GemHVO EUR
1	2	3	4	5	6	7	8
.4140	Entgelte für Beschäftigte (K) (H)	96.993,75	96.993,75	(K) (H)	91.000,00	5.993,75	
.4160	Sonstige Beschäftigten-Entgelte (K) (H)	70.996,55	70.996,55	(K) (H)	70.000,00	996,55	
.4340	Zusatzversorgung für Beschäftigte (K) (H)	7.955,87	7.955,87	(K) (H)	7.400,00	555,87	
.4440	AG-Anteil Soz. Vers. für Beschäftigte (K) (H)	17.586,18	17.586,18	(K) (H)	20.200,00	-2.613,82	
.4480	AG-Anteil Sozialversicherung Sonstige (K) (H)	3.233,28	3.105,19	128,09(K) (H)	5.000,00	-1.766,72	
.4500	Beihilfen und Unterstützungen (K) (H)	6,00	6,00	(K) (H)	200,00	-194,00	
.5200	Geräte u. sonst. Gebrauchsgegenstände -354,06(K) (H)	1.379,23	1.385,11	-359,94(K) (H)	1.500,00	-120,77	
.5300	Mieten und Pachten (K) (H)	5.367,60	5.367,60	(K) (H)	5.400,00	-32,40	
.5400	Bewirtschaftung Grundstücke und Gebäude 34,55(K) (H)	5.386,51	5.421,06	(K) (H)	5.500,00	-113,49	

Haushaltsstelle	Reste vom Vorjahr (K)=Kassenreste (H)=Haushaltsreste EUR	Soll $\overset{\text{Einnahmen}}{-}$ = Ausgaben ./. Haushaltsreste vom Vorjahr (H) + neue Haushaltsreste (H) EUR	Ist EUR	Neue Reste (K)=Kassenreste (H)=Haushaltsreste EUR	Planvergleich		
					Haushaltsansatz EUR	Soll (Spalte 3) mehr(+) weniger (-) als Ansatz Spalte (6) EUR	zulässige Mehrausgaben Üpl./Apl. bewilligte oder nach § 18 GemHVO EUR
1	2	3	4	5	6	7	8
.5620	Aus- und Fortbildung (K) 1.104,20 (H)	1.104,20	1.104,20	(K) (H)	1.000,00	104,20	
.6370	Kosten für Werbung (K) (H)			(K) (H)	200,00	-200,00	
.6400	Steuern, Versicherungen, Schadensfälle (K) 110,15 (H)	110,15	110,15	(K) (H)	400,00	-289,85	
.6500	Geschäftsbedarf (K) (H)	433,24	433,24	(K) (H)	200,00	233,24	
.6521	Geschäftsbedarf, Telefongebühren (K) 476,15 (H)	476,15	476,15	(K) (H)	500,00	-23,85	
.6560	Kosten f. Pflege d. EDV-Programme (K) 975,80 (H)	975,80	975,80	(K) (H)	1.000,00	-24,20	
.6610	Mitgliedsbeiträge an Verbände, Vereine (K) 421,65 (H)	421,65	421,65	(K) (H)	500,00	-78,35	
.6680	Vermischte Ausgaben (K) 187,06 (H)	187,06	187,06	(K) (H)	1.000,00	-812,94	
.6790	Innere Verrechnungen (Verwaltung) (K) 12.486,10 (H)	12.486,10	12.486,10	(K) (H)	12.000,00	486,10	

Haushaltsstelle	Reste vom Vorjahr (K)=Kassenreste (H)=Haushaltsreste EUR	Soll --= Einnahmen = Ausgaben ./i. Haushaltsreste vom Vorjahr (H) + neue Haushalts- reste (H) EUR	Ist EUR	Neue Reste (K)=Kassenreste (H)=Haushaltsreste EUR	Planvergleich		
					Haushaltsansatz EUR	Soll (Spalte 3) mehr(+) weniger (-) als Ansatz Spalte (6) EUR	zulässige Mehrausgaben Üpl./Apl. bewilligte oder nach § 18 GemHVO EUR
1	2	3	4	5	6	7	8
.6800	Abschreibungen (K) (H)	238,25	238,25	(K) (H)	400,00	-161,75	
.6850	Verzinsung des (K) (H)	Anlagekapitals		(K) (H)	100,00	-100,00	
Ausg.	-319,51(K) (H)	225.337,57	225.249,91	-231,85(K) (H)	223.500,00	-6.532,14 8.369,71	
UAB +/- 3330	845,00(K) (H)	-40.436,04	-40.925,41	1.334,37(K) (H)	-46.700,00	-4.997,06 11.261,02	
Einn.	525,49(K) (H)	184.901,53	184.324,50	1.102,52(K) (H)	176.800,00	-11.529,20 19.630,73	
Ausg.	-301,56(K) (H)	238.907,59	238.837,88	-231,85(K) (H)	237.200,00	-6.662,12 8.369,71	
AB +/- 33	827,05(K) (H)	-54.006,06	-54.513,38	1.334,37(K) (H)	-60.400,00	-4.867,08 11.261,02	

Haushaltsstelle	Reste vom Vorjahr (K)=Kassenreste (H)=Haushaltsreste EUR	Soll $\overset{= \text{Einnahmen}}{- \text{Ausgaben}}$./. Haushaltsreste vom Vorjahr (H) + neue Haushaltsreste (H) EUR	Ist EUR	Neue Reste (K)=Kassenreste (H)=Haushaltsreste EUR	Planvergleich		
					Haushaltsansatz EUR	Soll (Spalte 3) mehr(+) weniger (-) als Ansatz Spalte (6) EUR	zulässige Mehrausgaben Üpl./Apl. bewilligte oder nach § 18 GemHVO EUR
1	2	3	4	5	6	7	8
.1300	Einnahmen Einnahmen aus Verkauf (K) 60,00 (H)	60,00	60,00	(K) (H)	200,00	-140,00	
.1400	Mieten und Pachten (K) 478,90 (H)	478,90	478,90	(K) (H)	200,00	278,90	
Einn.	(K) 538,90 (H)	538,90	538,90	(K) (H)	400,00	-140,00 278,90	
.5000	Ausgaben Unterhaltung der Grundstücke und Gebäude (K) 652,12 (H)	652,12	652,12	(K) (H)		652,12	
.5200	Geräte u. sonst. Gebrauchsgegenstände (K) 77,08 (H)	77,08	77,08	(K) (H)	1.000,00	-922,92	
.5300	Mieten und Pachten (K) 2.173,68 (H)	2.173,68	2.173,68	(K) (H)	2.300,00	-126,32	
.5400	Bewirtschaftung Grundstücke und Gebäude 15,66(K) (H) 5.345,98	5.345,98	5.361,64	(K) (H)	6.000,00	-654,02	
.6360	Sonstige sächliche Zweckausgaben (K) (H)			(K) (H)	300,00	-300,00	
.6792	Innere Verrechnungen (Werkhof) (K) 9.286,85 (H)	9.286,85	9.286,85	(K) (H)	10.000,00	-713,15	

Haushaltsstelle	Reste vom Vorjahr (K)=Kassenreste (H)=Haushaltsreste EUR	Soll == Einnahmen = Ausgaben ./i. Haushaltsreste vom Vorjahr (H) + neue Haushalts- reste (H) EUR	Ist EUR	Neue Reste (K)=Kassenreste (H)=Haushaltsreste EUR	Planvergleich		
					Haushaltsansatz EUR	Soll (Spalte 3) mehr(+) weniger (-) als Ansatz Spalte (6) EUR	zulässige Mehrausgaben Üpl./Apl. bewilligte oder nach § 18 GemHVO EUR
1	2	3	4	5	6	7	8
.7180	Zuschüsse an Heimatvereine (K) (H)	1.727,00	1.727,00	(K) (H)	1.800,00	-73,00	
Ausg.	15,66(K) (H)	19.262,71	19.278,37	(K) (H)	21.400,00	-2.789,41 652,12	
UAB +/- 3400	-15,66(K) (H)	-18.723,81	-18.739,47	(K) (H)	-21.000,00	2.649,41 -373,22	
Einn.	(K) (H)	538,90	538,90	(K) (H)	400,00	-140,00 278,90	
Ausg.	15,66(K) (H)	19.262,71	19.278,37	(K) (H)	21.400,00	-2.789,41 652,12	
AB +/- 34	-15,66(K) (H)	-18.723,81	-18.739,47	(K) (H)	-21.000,00	2.649,41 -373,22	

Haushaltsstelle	Reste vom Vorjahr (K)=Kassenreste (H)=Haushaltsreste EUR	Soll $\overset{= \text{Einnahmen}}{- \text{Ausgaben}}$./. Haushaltsreste vom Vorjahr (H) + neue Haushaltsreste (H) EUR	Ist EUR	Neue Reste (K)=Kassenreste (H)=Haushaltsreste EUR	Planvergleich		
					Haushaltsansatz EUR	Soll (Spalte 3) mehr(+) weniger (-) als Ansatz Spalte (6) EUR	zulässige Mehrausgaben Üpl./Apl. bewilligte oder nach § 18 GemHVO EUR
1	2	3	4	5	6	7	8
.1100	Einnahmen Benutzungsgebühren und ähnliche Entgelte (K) 6.069,27 (H)		6.069,27	(K) 6.000,00 (H)		69,27	
.1510	Vermischte Einnahmen 95,00(K) (H)	925,00	1.020,00	(K) 1.200,00 (H)		-275,00	
.1710	Zuweisungen vom Land (K) 997,44 (H)		997,44	(K) 1.000,00 (H)		-2,56	
Einn.	95,00(K) (H)	7.991,71	8.086,71	(K) (H)	8.200,00	-277,56 69,27	
.4160	Ausgaben Sonstige Beschäftigten-Entgelte (K) 5.018,50 (H)		5.018,50	(K) 5.000,00 (H)		18,50	
.5200	Geräte u. sonst. Gebrauchsgegenstände (K) 182,07 (H)		182,07	(K) 200,00 (H)		-17,93	
.5300	Mieten und Pachten (K) 3.128,64 (H)		3.128,64	(K) 3.200,00 (H)		-71,36	
.5400	Bewirtschaftung Grundstücke und Gebäude 32,22(K) (H)	5.134,01	5.166,23	(K) 6.000,00 (H)		-865,99	
.6360	Sonstige sächliche Zweckausgaben (K) (H)			(K) 100,00 (H)		-100,00	

Haushaltsstelle	Reste vom Vorjahr (K)=Kassenreste (H)=Haushaltsreste EUR	Soll = Einnahmen = Ausgaben ./i. Haushaltsreste vom Vorjahr (H) + neue Haushalts- reste (H) EUR	Ist EUR	Neue Reste (K)=Kassenreste (H)=Haushaltsreste EUR	Planvergleich		
					Haushaltsansatz EUR	Soll (Spalte 3) mehr(+) weniger (-) als Ansatz Spalte (6) EUR	zulässige Mehrausgaben Üpl./Apl. bewilligte oder nach § 18 GemHVO EUR
1	2	3	4	5	6	7	8
.6370	Kosten für Werbung (K) (H)	1.859,13	1.859,13	(K) (H)	1.800,00	59,13	
.6400	Steuern, Versicherungen, Schadensfälle (K) (H)	21,62	21,62	(K) (H)	100,00	-78,38	
.6500	Geschäftsbedarf (K) (H)			(K) (H)	100,00	-100,00	
.6610	Beitrag an Volkshochschulverband (K) (H)	80,27	80,27	(K) (H)	100,00	-19,73	
.6680	Vermischte Ausgaben (K) (H)			(K) (H)	300,00	-300,00	
.6720	Erst. an Gemeinden u. Gemeindeverbände (K) (H)	5.545,85	5.545,85	(K) (H)	6.500,00	-954,15	
.6790	Innere Verrechnungen (Verwaltung) (K) (H)	1.794,40	1.794,40	(K) (H)		1.794,40	

Haushaltsrechnung Verwaltungshaushalt - Einzelpläne
 Gemeinde 1 Stadt Todtnau
 Einzelplan 3 Wissenschaft, Forschung, Kulturpflege
 Abschnitt 35 Volksbildung
 U-Abschnitt 3500 Volkshochschule

Seite : 113
 HH.-Jahr: 2014

Haushaltsstelle	Reste vom Vorjahr (K)=Kassenreste (H)=Haushaltsreste EUR	Soll $\overset{\text{Einnahmen}}{\text{--}} = \text{Ausgaben}$./i. Haushaltsreste vom Vorjahr (H) + neue Haushaltsreste (H) EUR	Ist EUR	Neue Reste (K)=Kassenreste (H)=Haushaltsreste EUR	Planvergleich		
					Haushaltsansatz EUR	Soll (Spalte 3) mehr(+) weniger (-) als Ansatz Spalte (6) EUR	zulässige Mehrausgaben Üpl./Apl. bewilligte oder nach § 18 GemHVO EUR
1	2	3	4	5	6	7	8
Ausg.	32,22(K) (H)	22.764,49	22.796,71	(K) (H)	23.400,00	-2.507,54 1.872,03	
UAB +/- 3500	62,78(K) (H)	-14.772,78	-14.710,00	(K) (H)	-15.200,00	2.229,98 -1.802,76	

Haushaltsstelle	Reste vom Vorjahr (K)=Kassenreste (H)=Haushaltsreste EUR	Soll $\overset{= \text{Einnahmen}}{-}$ = Ausgaben ./i. Haushaltsreste vom Vorjahr (H) + neue Haushalts- reste (H) EUR	Ist EUR	Neue Reste (K)=Kassenreste (H)=Haushaltsreste EUR	Planvergleich		
					Haushaltsansatz EUR	Soll (Spalte 3) mehr(+) weniger (-) als Ansatz Spalte (6) EUR	zulässige Mehrausgaben Üpl./Apl. bewilligte oder nach § 18 GemHVO EUR
1	2	3	4	5	6	7	8
Einn.	E i n n a h m e n (K) (H)			(K) (H)		- - - - -	
.5300	A u s g a b e n Mieten und Pachten (K) (H)			(K) (H)	500,00	-500,00	
Ausg.	(K) (H)			(K) (H)	500,00	-500,00	
UAB +/- 3520	(K) (H)			(K) (H)	-500,00	500,00	
Einn.	95,00(K) (H)	7.991,71	8.086,71	(K) (H)	8.200,00	-277,56 69,27	
Ausg.	32,22(K) (H)	22.764,49	22.796,71	(K) (H)	23.900,00	-3.007,54 1.872,03	
AB +/- 35	62,78(K) (H)	-14.772,78	-14.710,00	(K) (H)	-15.700,00	2.729,98 -1.802,76	

Haushaltsstelle	Reste vom Vorjahr (K)=Kassenreste (H)=Haushaltsreste EUR	Soll $\overset{= \text{Einnahmen}}{=} \text{Ausgaben}$./. Haushaltsreste vom Vorjahr (H) + neue Haushaltsreste (H) EUR	Ist EUR	Neue Reste (K)=Kassenreste (H)=Haushaltsreste EUR	Planvergleich		
					Haushaltsansatz EUR	Soll (Spalte 3) mehr(+) weniger (-) als Ansatz Spalte (6) EUR	zulässige Mehrausgaben Üpl./Apl. bewilligte oder nach § 18 GemHVO EUR
1	2	3	4	5	6	7	8
.1510	E i n n a h m e n Vermischte Einnahmen (K) 336,20 (H)	336,20	336,20	(K) (H)	100,00	236,20	
Einn.	(K) (H)	336,20	336,20	(K) (H)	100,00	236,20	
.5000	A u s g a b e n Unterhaltung der Kapellen (K) 1.265,33 (H)	1.265,33	1.265,33	(K) (H)	1.000,00	265,33	
.5400	Bewirtschaftung Grundstücke und Gebäude (K) 72,66 (H)	72,66	72,66	(K) (H)	700,00	-627,34	
.6360	Sonstige sächliche Zweckausgaben (K) (H)			(K) (H)	2.000,00	-2.000,00	
.6400	Steuern, Versicherungen, Schadensfälle (K) (H)			(K) (H)	100,00	-100,00	
.6680	Vermischte Ausgaben (K) 285,42 (H)	285,42	285,42	(K) (H)	300,00	-14,58	
.6792	Innere Verrechnungen (Werkhof) (K) 3.199,15 (H)	3.199,15	3.199,15	(K) (H)	4.000,00	-800,85	
.6793	Innere Verrechnungen (Forstbetrieb) (K) 1.502,20 (H)	1.502,20	1.502,20	(K) (H)	1.000,00	502,20	

Haushaltsstelle	Reste vom Vorjahr (K)=Kassenreste (H)=Haushaltsreste EUR	Soll --= Einnahmen = Ausgaben ./i. Haushaltsreste vom Vorjahr (H) + neue Haushalts- reste (H) EUR	Ist EUR	Neue Reste (K)=Kassenreste (H)=Haushaltsreste EUR	Planvergleich		
					Haushaltsansatz EUR	Soll (Spalte 3) mehr(+) weniger (-) als Ansatz Spalte (6) EUR	zulässige Mehrausgaben Üpl./Apl. bewilligte oder nach § 18 GemHVO EUR
1	2	3	4	5	6	7	8
Ausg.	(K)	6.324,76	6.324,76	(K)	9.100,00	-3.542,77	
	(H)			(H)		767,53	
UAB +/- 3700	(K)	-5.988,56	-5.988,56	(K)	-9.000,00	3.542,77	
	(H)			(H)		-531,33	
Einn.	(K)	336,20	336,20	(K)	100,00		
	(H)			(H)		236,20	
Ausg.	(K)	6.324,76	6.324,76	(K)	9.100,00	-3.542,77	
	(H)			(H)		767,53	
AB +/- 37	(K)	-5.988,56	-5.988,56	(K)	-9.000,00	3.542,77	
	(H)			(H)		-531,33	
Einn.	620,49(K)	193.768,34	193.286,31	1.102,52(K)	185.500,00	-11.946,76	
	(H)			(H)		20.215,10	
Ausg.	-253,68(K)	287.259,55	287.237,72	-231,85(K)	291.600,00	-16.001,84	
	(H)			(H)		11.661,39	
EP +/- 3	874,17(K)	-93.491,21	-93.951,41	1.334,37(K)	-106.100,00	4.055,08	
	(H)			(H)		8.553,71	

Haushaltsstelle	Reste vom Vorjahr (K)=Kassenreste (H)=Haushaltsreste EUR	Soll $\overset{= \text{Einnahmen}}{=} \text{Ausgaben}$./= Haushaltsreste vom Vorjahr (H) + neue Haushalts- reste (H) EUR	Ist EUR	Neue Reste (K)=Kassenreste (H)=Haushaltsreste EUR	Planvergleich		
					Haushaltsansatz EUR	Soll (Spalte 3) mehr(+) weniger (-) als Ansatz Spalte (6) EUR	zulässige Mehrausgaben Üpl./Apl. bewilligte oder nach § 18 GemHVO EUR
1	2	3	4	5	6	7	8
.1690	E i n n a h m e n Innere Verrechnungen (Verwaltung)						
	(K) 2.013,68	2.013,68	2.013,68	(K)	2.500,00	-486,32	
	(H)			(H)			
Einn.	(K) 2.013,68	2.013,68	2.013,68	(K)	2.500,00	-486,32	
	(H)			(H)			
.4140	A u s g a b e n Entgelte für Beschäftigte						
	(K) 18.088,14	18.088,14	18.088,14	(K)	18.500,00	-411,86	
	(H)			(H)			
.4340	Zusatzversorgung für Beschäftigte						
	(K) 1.592,51	1.592,51	1.592,51	(K)	1.700,00	-107,49	
	(H)			(H)			
.4440	AG-Anteil Soz. Vers. für Beschäftigte						
	(K) 3.532,19	3.532,19	3.532,19	(K)	3.700,00	-167,81	
	(H)			(H)			
.4500	Beihilfen und Unterstützungen						
	(K) 1,38	1,38	1,38	(K)	100,00	-98,62	
	(H)			(H)			
.5200	Geräte u. sonst. Gebrauchsgegenstände						
	(K)			(K)	100,00	-100,00	
	(H)			(H)			
.5620	Aus- und Fortbildung						
	(K) 65,00	65,00	65,00	(K)	600,00	-535,00	
	(H)			(H)			
.6400	Steuern, Versicherungen, Schadensfälle						
	(K) 201,77	201,77	201,77	(K)	300,00	-98,23	
	(H)			(H)			

Haushaltsstelle	Reste vom Vorjahr (K)=Kassenreste (H)=Haushaltsreste EUR	Soll = Einnahmen = Ausgaben ./i. Haushaltsreste vom Vorjahr (H) + neue Haushalts- reste (H) EUR	Ist EUR	Neue Reste (K)=Kassenreste (H)=Haushaltsreste EUR	Planvergleich		
					Haushaltsansatz EUR	Soll (Spalte 3) mehr(+) weniger (-) als Ansatz Spalte (6) EUR	zulässige Mehrausgaben Üpl./Apl. bewilligte oder nach § 18 GemHVO EUR
1	2	3	4	5	6	7	8
.6500	Geschäftsbedarf (K) (H)	15,00	15,00	(K) (H)	500,00	-485,00	
.6540	Reisekosten (K) (H)	443,80	443,80	(K) (H)		443,80	
.6680	Vermischte Ausgaben (K) (H)			(K) (H)	100,00	-100,00	
Ausg.	(K) (H)	23.939,79	23.939,79	(K) (H)	25.600,00	-2.104,01 443,80	
UAB +/- 4000	(K) (H)	-21.926,11	-21.926,11	(K) (H)	-23.100,00	1.617,69 -443,80	
Einn.	(K) (H)	2.013,68	2.013,68	(K) (H)	2.500,00	-486,32	
Ausg.	(K) (H)	23.939,79	23.939,79	(K) (H)	25.600,00	-2.104,01 443,80	
AB +/- 40	(K) (H)	-21.926,11	-21.926,11	(K) (H)	-23.100,00	1.617,69 -443,80	

Haushaltsrechnung Verwaltungshaushalt - Einzelpläne

Gemeinde 1 Stadt Todtnau

Einzelplan 4 Soziale Sicherung

Abschnitt 46 Einrichtungen der Jugendhilfe

U-Abschnitt 4600 Einrichtungen der Jugendarbeit

Seite : 119

HH.-Jahr: 2014

Haushaltsstelle	Reste vom Vorjahr (K)=Kassenreste (H)=Haushaltsreste EUR	Soll $\overset{\text{Einnahmen}}{\text{---}}$ = Ausgaben ./= Haushaltsreste vom Vorjahr (H) + neue Haushalts- reste (H) EUR	Ist EUR	Neue Reste (K)=Kassenreste (H)=Haushaltsreste EUR	Planvergleich		
					Haushaltsansatz EUR	Soll (Spalte 3) mehr(+) weniger (-) als Ansatz Spalte (6) EUR	zulässige Mehrausgaben Üpl./Apl. bewilligte oder nach § 18 GemHVO EUR
1	2	3	4	5	6	7	8
.1510	E i n n a h m e n Vermischte Einnahmen (K) 293,33 (H)	293,33	293,33	(K) (H)	200,00	93,33	
.1620	Erst. v. Gemeinden u. Gemeindeverbänden (K) 23.151,54 (H)	23.151,54	23.151,54	(K) (H)	22.000,00	1.151,54	
.1680	Erstattungen von übrigen Bereichen (K) 10,00 (H)	10,00	10,00	(K) (H)		10,00	
.1710	Zuweisungen vom Land (K) 5.500,00 (H)	5.500,00	5.500,00	(K) (H)		5.500,00	
.1720	Zuweisungen von Gemeinden/Landkreis (K) 5.250,00 (H)	5.250,00		5.250,00 (K) (H)	6.000,00	-750,00	
.1770	Zuweisungen von privaten Unternehmen (K) 400,00 (H)	400,00	400,00	(K) (H)		400,00	
Einn.	(K) 34.604,87 (H)	34.604,87	29.354,87	5.250,00 (K) (H)	28.200,00	-750,00 7.154,87	
.4140	A u s g a b e n Entgelte für Beschäftigte (K) 41.693,00 (H)	41.693,00	41.693,00	(K) (H)	39.500,00	2.193,00	
.4340	Zusatzversorgung für Beschäftigte (K) 3.655,37 (H)	3.655,37	3.655,37	(K) (H)	3.600,00	55,37	

Haushaltsrechnung Verwaltungshaushalt - Einzelpläne

Gemeinde 1 Stadt Todtnau
 Einzelplan 4 Soziale Sicherung
 Abschnitt 46 Einrichtungen der Jugendhilfe
 U-Abschnitt 4600 Einrichtungen der Jugendarbeit

Seite : 120

HH.-Jahr: 2014

Haushaltsstelle	Reste vom Vorjahr (K)=Kassenreste (H)=Haushaltsreste EUR	Soll = Einnahmen = Ausgaben ./i. Haushaltsreste vom Vorjahr (H) + neue Haushalts- reste (H) EUR	Ist EUR	Neue Reste (K)=Kassenreste (H)=Haushaltsreste EUR	Planvergleich		
					Haushaltsansatz EUR	Soll (Spalte 3) mehr(+) weniger (-) als Ansatz Spalte (6) EUR	zulässige Mehrausgaben Üpl./Apl. bewilligte oder nach § 18 GemHVO EUR
1	2	3	4	5	6	7	8
.4440	AG-Anteil Soz. (K) (H)	Vers. für Beschäftigte 8.151,12	8.151,12	(K) (H)	7.900,00	251,12	
.5000	Unterhaltung der Grundstücke und Gebäude (K) (H)	81,46	81,46	(K) (H)	500,00	-418,54	
.5200	Geräte u. sonst. Gebrauchsgegenstände (K) (H)	1.422,02	1.422,02	(K) (H)	800,00	622,02	
.5400	Bewirtschaftung Grundstücke und Gebäude (K) (H)	2.172,53	2.172,53	(K) (H)	2.000,00	172,53	
.5620	Aus- und Fortbildung (K) (H)	426,00	426,00	(K) (H)	700,00	-274,00	
.6400	Steuern, Versicherungen, Schadensfälle (K) (H)	6,40	6,40	(K) (H)	100,00	-93,60	
.6500	Geschäftsbedarf (K) (H)	72,88	72,88	(K) (H)	200,00	-127,12	
.6521	Geschäftsbedarf, Telefongebühren (K) (H)	508,09	508,09	(K) (H)	600,00	-91,91	
.6540	Reisekosten (K) (H)	1.983,80	1.983,80	(K) (H)	1.600,00	383,80	

Haushaltsrechnung Verwaltungshaushalt - Einzelpläne

Gemeinde 1 Stadt Todtnau

Einzelplan 4 Soziale Sicherung

Abschnitt 46 Einrichtungen der Jugendhilfe

U-Abschnitt 4600 Einrichtungen der Jugendarbeit

Haushaltsstelle	Reste vom Vorjahr (K)=Kassenreste (H)=Haushaltsreste EUR	Soll $\overset{= \text{Einnahmen}}{- \text{Ausgaben}}$./. Haushaltsreste vom Vorjahr (H) + neue Haushaltsreste (H) EUR	Ist EUR	Neue Reste (K)=Kassenreste (H)=Haushaltsreste EUR	Planvergleich		
					Haushaltsansatz EUR	Soll (Spalte 3) mehr(+) weniger (-) als Ansatz Spalte (6) EUR	zulässige Mehrausgaben Üpl./Apl. bewilligte oder nach § 18 GemHVO EUR
1	2	3	4	5	6	7	8
.6562	Kosten für Internet (K) 299,76 (H)	299,76	299,76	(K) (H)	400,00	-100,24	
.6610	Mitgliedsbeiträge an Verbände, Vereine (K) 600,00 (H)	600,00	600,00	(K) (H)	600,00	- - - - -	
.6680	Vermischte Ausgaben (K) 514,17 (H)	514,17	514,17	(K) (H)	1.000,00	-485,83	
.6792	Innere Verrechnungen (Werkhof) (K) 328,20 (H)	328,20	328,20	(K) (H)	2.000,00	-1.671,80	
Ausg.	(K) 61.914,80 (H)	61.914,80	61.914,80	(K) (H)	61.500,00	-3.263,04 3.677,84	
UAB +/- 4600	(K) -27.309,93 (H)	-27.309,93	-32.559,93	5.250,00 (K) (H)	-33.300,00	2.513,04 3.477,03	

Haushaltsrechnung Verwaltungshaushalt - Einzelpläne

Gemeinde 1 Stadt Todtnau
 Einzelplan 4 Soziale Sicherung
 Abschnitt 46 Einrichtungen der Jugendhilfe
 U-Abschnitt 4640 Kindergarten Schlechttau

Haushaltsstelle	Reste vom Vorjahr (K)=Kassenreste (H)=Haushaltsreste EUR	Soll = Einnahmen = Ausgaben ./i. Haushaltsreste vom Vorjahr (H) + neue Haushalts- reste (H) EUR	Ist EUR	Neue Reste (K)=Kassenreste (H)=Haushaltsreste EUR	Planvergleich		
					Haushaltsansatz EUR	Soll (Spalte 3) mehr(+) weniger (-) als Ansatz Spalte (6) EUR	zulässige Mehrausgaben Üpl./Apl. bewilligte oder nach § 18 GemHVO EUR
1	2	3	4	5	6	7	8
	E i n n a h m e n						
.1100	Benutzungsgebühren und ähnliche Entgelte 12,00(K) (H)	35.950,00	35.962,00	(K) (H)	40.000,00	-4.050,00	
.1710	Zuweisungen vom Land (K) (H)	2.000,00	2.000,00	(K) (H)	3.000,00	-1.000,00	
.1770	Zuweisungen von privaten Unternehmen (K) (H)	500,00	500,00	(K) (H)		500,00	
.2770	Auflösung passivierter Zuschüsse (K) (H)	3.538,00	3.538,00	(K) (H)		3.538,00	
Einn.	12,00(K) (H)	41.988,00	42.000,00	(K) (H)	43.000,00	-5.050,00 4.038,00	
	A u s g a b e n						
.4140	Entgelte für Beschäftigte (K) (H)	144.185,72	144.185,72	(K) (H)	146.800,00	-2.614,28	
.4340	Zusatzversorgung für Beschäftigte (K) (H)	12.713,59	12.713,59	(K) (H)	13.900,00	-1.186,41	
.4440	AG-Anteil Soz. Vers. für Beschäftigte (K) (H)	29.334,73	29.334,73	(K) (H)	31.000,00	-1.665,27	
.4500	Beihilfen und Unterstützungen (K) (H)			(K) (H)	100,00	-100,00	

Haushaltsrechnung Verwaltungshaushalt - Einzelpläne

Gemeinde 1 Stadt Todtnau

Einzelplan 4 Soziale Sicherung

Abschnitt 46 Einrichtungen der Jugendhilfe

U-Abschnitt 4640 Kindergarten Schlechttau

Haushaltsstelle	Reste vom Vorjahr (K)=Kassenreste (H)=Haushaltsreste EUR	Soll $\text{---} = \text{Einnahmen}$ = Ausgaben ./. Haushaltsreste vom Vorjahr (H) + neue Haushalts- reste (H) EUR	Ist EUR	Neue Reste (K)=Kassenreste (H)=Haushaltsreste EUR	Planvergleich		
					Haushaltsansatz EUR	Soll (Spalte 3) mehr(+) weniger (-) als Ansatz Spalte (6) EUR	zulässige Mehrausgaben Üpl./Apl. bewilligte oder nach § 18 GemHVO EUR
1	2	3	4	5	6	7	8
.5000	Unterhaltung der Grundstücke und Gebäude (K) 563,71 (H)	563,71	563,71	(K) (H)	1.000,00	-436,29	
.5200	Geräte u. sonst. Gebrauchsgegenstände (K) 4.206,58 (H)	4.206,58	4.195,69	10,89(K) (H)	1.100,00	3.106,58	
.5400	Bewirtschaftung Grundstücke und Gebäude (K) 4.309,28 (H)	4.309,28	4.282,88	26,40(K) (H)	4.000,00	309,28	
.5620	Aus- und Fortbildung (K) 1.527,00 (H)	1.527,00	1.527,00	(K) (H)	1.100,00	427,00	
.6360	Sonstige sächliche Zweckausgaben (K) 214,69 (H)	214,69	206,93	7,76(K) (H)	500,00	-285,31	
.6400	Steuern, Versicherungen, Schadensfälle (K) 1.228,96 (H)	1.228,96	1.228,96	(K) (H)	1.700,00	-471,04	
.6500	Geschäftsbedarf (K) 496,68 (H)	496,68	480,20	16,48(K) (H)	700,00	-203,32	
.6521	Geschäftsbedarf, Telefongebühren (K) 240,41 (H)	240,41	240,41	(K) (H)	300,00	-59,59	
.6540	Reisekosten (K) 79,45 (H)	79,45	79,45	(K) (H)	100,00	-20,55	

Haushaltsrechnung Verwaltungshaushalt - Einzelpläne

Gemeinde 1 Stadt Todtnau
 Einzelplan 4 Soziale Sicherung
 Abschnitt 46 Einrichtungen der Jugendhilfe
 U-Abschnitt 4640 Kindergarten Schlechttau

Haushaltsstelle	Reste vom Vorjahr (K)=Kassenreste (H)=Haushaltsreste EUR	Soll = Einnahmen = Ausgaben ./i. Haushaltsreste vom Vorjahr (H) + neue Haushalts- reste (H) EUR	Ist EUR	Neue Reste (K)=Kassenreste (H)=Haushaltsreste EUR	Planvergleich		
					Haushaltsansatz EUR	Soll (Spalte 3) mehr(+) weniger (-) als Ansatz Spalte (6) EUR	zulässige Mehrausgaben Üpl./Apl. bewilligte oder nach § 18 GemHVO EUR
1	2	3	4	5	6	7	8
.6680	Vermischte Ausgaben (K) (H)	702,40	671,41	30,99 (K) (H)	300,00	402,40	
.6720	Erst. an Gemeinden u. Gemeindeverbände (K) (H)	2.067,00	2.067,00	(K) (H)	3.000,00	-933,00	
.6790	Innere Verrechnungen (Verwaltung) (K) (H)	10.223,76	10.223,76	(K) (H)	7.500,00	2.723,76	
.6792	Innere Verrechnungen (Werkhof) (K) (H)	1.611,60	1.611,60	(K) (H)	3.000,00	-1.388,40	
.6800	Abschreibungen (K) (H)	7.673,92	7.673,92	(K) (H)	6.700,00	973,92	
.6850	Verzinsung des Anlagekapitals (K) (H)	1.188,69	1.188,69	(K) (H)	1.400,00	-211,31	
Ausg.	(K) (H)	222.568,17	222.475,65	92,52 (K) (H)	224.200,00	-9.574,77 7.942,94	
UAB +/- 4640	12,00 (K) (H)	-180.580,17	-180.475,65	-92,52 (K) (H)	-181.200,00	4.524,77 -3.904,94	

Haushaltsstelle	Reste vom Vorjahr (K)=Kassenreste (H)=Haushaltsreste EUR	Soll == Einnahmen = Ausgaben ./. Haushaltsreste vom Vorjahr (H) + neue Haushalts- reste (H) EUR	Ist EUR	Neue Reste (K)=Kassenreste (H)=Haushaltsreste EUR	Planvergleich		
					Haushaltsansatz EUR	Soll (Spalte 3) mehr(+) weniger (-) als Ansatz Spalte (6) EUR	zulässige Mehrausgaben Üpl./Apl. bewilligte oder nach § 18 GemHVO EUR
1	2	3	4	5	6	7	8
.2770	E i n n a h m e n Auflösung passivierter Zuschüsse (K) 509,00 (H)	509,00	509,00	(K) (H)		509,00	
Einn.	(K) (H)	509,00	509,00	(K) (H)		509,00	
.4140	A u s g a b e n Entgelte für Beschäftigte (K) 4.984,36 (H)	4.984,36	4.984,36	(K) (H)	4.900,00	84,36	
.4340	Zusatzversorgung für Beschäftigte (K) 441,00 (H)	441,00	441,00	(K) (H)	500,00	-59,00	
.4440	AG-Anteil Soz. Vers. für Beschäftigte (K) 983,46 (H)	983,46	983,46	(K) (H)	1.100,00	-116,54	
.4500	Beihilfen und Unterstützungen (K) 1,65 (H)	1,65	1,65	(K) (H)	100,00	-98,35	
.5000	Unterhaltung der Grundstücke und Gebäude (K) 150,30 (H)	150,30	150,30	(K) (H)	2.000,00	-1.849,70	
.5200	Geräte u. sonst. Gebrauchsgegenstände (K) 163,09 (H)	163,09	163,09	(K) (H)	200,00	-36,91	
.5400	Bewirtschaftung Grundstücke und Gebäude (K) 3.620,91 (H)	3.620,91	3.620,91	(K) (H)	10.000,00	-6.379,09	

Haushaltsstelle	Reste vom Vorjahr (K)=Kassenreste (H)=Haushaltsreste EUR	Soll == Einnahmen = Ausgaben ./i. Haushaltsreste vom Vorjahr (H) + neue Haushalts- reste (H) EUR	Ist EUR	Neue Reste (K)=Kassenreste (H)=Haushaltsreste EUR	Planvergleich		
					Haushaltsansatz EUR	Soll (Spalte 3) mehr(+) weniger (-) als Ansatz Spalte (6) EUR	zulässige Mehrausgaben Üpl./Apl. bewilligte oder nach § 18 GemHVO EUR
1	2	3	4	5	6	7	8
.6792	Innere Verrechnungen (Werkhof) (K) 669,90 (H)	669,90	669,90	(K) (H)	5.000,00	-4.330,10	
.6800	Abschreibungen (K) 2.916,00 (H)	2.916,00	2.916,00	(K) (H)	2.300,00	616,00	
.6850	Verzinsung des Anlagekapitals (K) 1.078,13 (H)	1.078,13	1.078,13	(K) (H)	1.100,00	-21,87	
.7180	Zuschüsse an übrige Bereiche 17.493,68(K) (H)	477.103,92	440.293,68	54.303,92(K) (H)	461.900,00	15.203,92	
Ausg.	17.493,68(K) (H)	492.112,72	455.302,48	54.303,92(K) (H)	489.100,00	-12.891,56 15.904,28	
UAB +/- 4641	-17.493,68(K) (H)	-491.603,72	-454.793,48	-54.303,92(K) (H)	-489.100,00	12.891,56 -15.395,28	

Haushaltsrechnung Verwaltungshaushalt - Einzelpläne

Gemeinde

1 Stadt Todtnau

Einzelplan

4 Soziale Sicherung

Abschnitt

46 Einrichtungen der Jugendhilfe

U-Abschnitt

4642 Waldkindergarten Todtnau

Haushaltsstelle	Reste vom Vorjahr (K)=Kassenreste (H)=Haushaltsreste EUR	Soll $\overset{= \text{Einnahmen}}{=} \text{Ausgaben}$./. Haushaltsreste vom Vorjahr (H) + neue Haushaltsreste (H) EUR	Ist EUR	Neue Reste (K)=Kassenreste (H)=Haushaltsreste EUR	Planvergleich		
					Haushaltsansatz EUR	Soll (Spalte 3) mehr(+) weniger (-) als Ansatz Spalte (6) EUR	zulässige Mehrausgaben Üpl./Apl. bewilligte oder nach § 18 GemHVO EUR
1	2	3	4	5	6	7	8
Einn.	E i n n a h m e n (K) (H)			(K) (H)		- - - - -	
.6800	A u s g a b e n Abschreibungen (K) (H)	48,00	48,00	(K) (H)	100,00	-52,00	
.6850	Verzinsung des Anlagekapitals (K) (H)	2,97	2,97	(K) (H)	100,00	-97,03	
Ausg.	(K) (H)	50,97	50,97	(K) (H)	200,00	-149,03	
UAB +/- 4642	(K) (H)	-50,97	-50,97	(K) (H)	-200,00	149,03	

Haushaltsstelle	Reste vom Vorjahr (K)=Kassenreste (H)=Haushaltsreste EUR	Soll == Einnahmen = Ausgaben ./i. Haushaltsreste vom Vorjahr (H) + neue Haushalts- reste (H) EUR	Ist EUR	Neue Reste (K)=Kassenreste (H)=Haushaltsreste EUR	Planvergleich		
					Haushaltsansatz EUR	Soll (Spalte 3) mehr(+) weniger (-) als Ansatz Spalte (6) EUR	zulässige Mehrausgaben Üpl./Apl. bewilligte oder nach § 18 GemHVO EUR
1	2	3	4	5	6	7	8
.1100	E i n n a h m e n Benutzungsgebühren und ähnliche Entgelte (K) (H)						
					300,00	-300,00	
.1710	Zuweisungen vom Land (K) (H)	206.903,00	206.903,00	(K) (H)	210.000,00	-3.097,00	
.1720	Zuweisungen von Gemeinden/Landkreis 120,83(K) (H)	2.149,75	2.270,58	(K) (H)	5.000,00	-2.850,25	
Einn.	120,83(K) (H)	209.052,75	209.173,58	(K) (H)	215.300,00	-6.247,25	
.7120	A u s g a b e n Zuweisungen an Gemeinden/Gemeindeverb. 5.140,85(K) (H)	11.603,32	5.543,34	11.200,83(K) (H)	5.000,00	6.603,32	
.7180	Zuweisungen an Sonstige 2.367,62(K) (H)	36.420,04	39.367,62	-579,96(K) (H)	37.000,00	-579,96	
Ausg.	7.508,47(K) (H)	48.023,36	44.910,96	10.620,87(K) (H)	42.000,00	-579,96 6.603,32	
UAB +/- 4644	-7.387,64(K) (H)	161.029,39	164.262,62	-10.620,87(K) (H)	173.300,00	-5.667,29 -6.603,32	

Haushaltsrechnung Verwaltungshaushalt - Einzelpläne

Gemeinde 1 Stadt Todtnau
 Einzelplan 4 Soziale Sicherung
 Abschnitt 46 Einrichtungen der Jugendhilfe
 U-Abschnitt 4644 Kindergärten allgemein

Haushaltsstelle	Reste vom Vorjahr (K)=Kassenreste (H)=Haushaltsreste EUR	Soll $\overset{= \text{Einnahmen}}{- = \text{Ausgaben}}$./. Haushaltsreste vom Vorjahr (H) + neue Haushaltsreste (H) EUR	Ist EUR	Neue Reste (K)=Kassenreste (H)=Haushaltsreste EUR	Planvergleich		
					Haushaltsansatz EUR	Soll (Spalte 3) mehr(+) weniger (-) als Ansatz Spalte (6) EUR	zulässige Mehrausgaben Üpl./Apl. bewilligte oder nach § 18 GemHVO EUR
1	2	3	4	5	6	7	8
Einn.	132,83(K) (H)	286.154,62	281.037,45	5.250,00(K) (H)	286.500,00	-12.047,25 11.701,87	
Ausg.	25.002,15(K) (H)	824.670,02	784.654,86	65.017,31(K) (H)	817.000,00	-26.458,36 34.128,38	
AB +/-	-24.869,32(K) (H)	-538.515,40	-503.617,41	-59.767,31(K) (H)	-530.500,00	14.411,11 -22.426,51	
46							

Haushaltsstelle	Reste vom Vorjahr (K)=Kassenreste (H)=Haushaltsreste EUR	Soll $\overset{= \text{Einnahmen}}{-}$ = Ausgaben ./i. Haushaltsreste vom Vorjahr (H) + neue Haushalts- reste (H) EUR	Ist EUR	Neue Reste (K)=Kassenreste (H)=Haushaltsreste EUR	Planvergleich		
					Haushaltsansatz EUR	Soll (Spalte 3) mehr(+) weniger (-) als Ansatz Spalte (6) EUR	zulässige Mehrausgaben Üpl./Apl. bewilligte oder nach § 18 GemHVO EUR
1	2	3	4	5	6	7	8
Einn.	E i n n a h m e n (K) (H)			(K) (H)		- - - - -	
.6680	A u s g a b e n Vermischte Ausgaben (K) (H)	2,80	2,80	(K) (H)	200,00	-197,20	
.7180	Zuschüsse an übrige Bereiche (K) (H)	600,00	600,00	(K) (H)	600,00	- - - - -	
Ausg.	(K) (H)	602,80	602,80	(K) (H)	800,00	-197,20	
UAB +/- 4980	(K) (H)	-602,80	-602,80	(K) (H)	-800,00	197,20	
Einn.	(K) (H)			(K) (H)		- - - - -	
Ausg.	(K) (H)	602,80	602,80	(K) (H)	800,00	-197,20	
AB +/- 49	(K) (H)	-602,80	-602,80	(K) (H)	-800,00	197,20	

Haushaltsrechnung Verwaltungshaushalt - Einzelpläne
 Gemeinde 1 Stadt Todtnau
 Einzelplan 4 Soziale Sicherung
 Abschnitt 49 Sonstige soziale Angelegenheiten
 U-Abschnitt 4980 Sonstige soziale Angelegenheiten

Seite : 131
 HH.-Jahr: 2014

Haushaltsstelle	Reste vom Vorjahr (K)=Kassenreste (H)=Haushaltsreste EUR	Soll $\overset{= \text{Einnahmen}}{-}$ $\underset{= \text{Ausgaben}}{=}$./. Haushaltsreste vom Vorjahr (H) + neue Haushalts- reste (H) EUR	Ist EUR	Neue Reste (K)=Kassenreste (H)=Haushaltsreste EUR	Planvergleich		
					Haushaltsansatz EUR	Soll (Spalte 3) mehr(+) weniger (-) als Ansatz Spalte (6) EUR	zulässige Mehrausgaben Üpl./Apl. bewilligte oder nach § 18 GemHVO EUR
1	2	3	4	5	6	7	8
Einn.	132,83(K) (H)	288.168,30	283.051,13	5.250,00(K) (H)	289.000,00	-12.533,57 11.701,87	
Ausg.	25.002,15(K) (H)	849.212,61	809.197,45	65.017,31(K) (H)	843.400,00	-28.759,57 34.572,18	
EP +/- 4	-24.869,32(K) (H)	-561.044,31	-526.146,32	-59.767,31(K) (H)	-554.400,00	16.226,00 -22.870,31	

Haushaltsstelle	Reste vom Vorjahr (K)=Kassenreste (H)=Haushaltsreste EUR	Soll = Einnahmen = Ausgaben ./i. Haushaltsreste vom Vorjahr (H) + neue Haushalts- reste (H) EUR	Ist EUR	Neue Reste (K)=Kassenreste (H)=Haushaltsreste EUR	Planvergleich		
					Haushaltsansatz EUR	Soll (Spalte 3) mehr(+) weniger (-) als Ansatz Spalte (6) EUR	zulässige Mehrausgaben Üpl./Apl. bewilligte oder nach § 18 GemHVO EUR
1	2	3	4	5	6	7	8
Einn.	E i n n a h m e n (K) (H)			(K) (H)		- - - - -	
.5400	A u s g a b e n Bewirtschaftung Grundstücke und Gebäude (K) 3.461,77 (H)	3.461,77	3.461,77	(K) (H)	5.000,00	-1.538,23	
.7000	Zuschüsse für laufende Zwecke 23,61(K) (H)	394,09	417,70	(K) (H)	600,00	-205,91	
Ausg.	23,61(K) (H)	3.855,86	3.879,47	(K) (H)	5.600,00	-1.744,14	
UAB +/- 5410	-23,61(K) (H)	-3.855,86	-3.879,47	(K) (H)	-5.600,00	1.744,14	

Haushaltsstelle	Reste vom Vorjahr (K)=Kassenreste (H)=Haushaltsreste EUR	Soll == Einnahmen = Ausgaben ./. Haushaltsreste vom Vorjahr (H) + neue Haushalts- reste (H) EUR	Ist EUR	Neue Reste (K)=Kassenreste (H)=Haushaltsreste EUR	Planvergleich		
					Haushaltsansatz EUR	Soll (Spalte 3) mehr(+) weniger (-) als Ansatz Spalte (6) EUR	zulässige Mehrausgaben Üpl./Apl. bewilligte oder nach § 18 GemHVO EUR
1	2	3	4	5	6	7	8
Einn.	E i n n a h m e n (K) (H)			(K) (H)		- - - - -	
.7080	A u s g a b e n Zuschüsse an soziale Einrichtungen (K) (H)	3.717,40	3.717,40	(K) (H)	4.000,00	-282,60	
Ausg.	(K) (H)	3.717,40	3.717,40	(K) (H)	4.000,00	-282,60	
UAB +/- 5420	(K) (H)	-3.717,40	-3.717,40	(K) (H)	-4.000,00	282,60	
Einn.	(K) (H)			(K) (H)		- - - - -	
Ausg.	23,61(K) (H)	7.573,26	7.596,87	(K) (H)	9.600,00	-2.026,74	
AB +/- 54	-23,61(K) (H)	-7.573,26	-7.596,87	(K) (H)	-9.600,00	2.026,74	

Haushaltsrechnung Verwaltungshaushalt - Einzelpläne

Gemeinde 1 Stadt Todtnau
 Einzelplan 5 Gesundheit, Sport, Erholung
 Abschnitt 55 Förderung des Sports
 U-Abschnitt 5500 Förderung der Sportvereine

Haushaltsstelle	Reste vom Vorjahr (K)=Kassenreste (H)=Haushaltsreste EUR	Soll $\overset{= \text{Einnahmen}}{-} = \text{Ausgaben}$./i. Haushaltsreste vom Vorjahr (H) + neue Haushalts- reste (H) EUR	Ist EUR	Neue Reste (K)=Kassenreste (H)=Haushaltsreste EUR	Planvergleich		
					Haushaltsansatz EUR	Soll (Spalte 3) mehr(+) weniger (-) als Ansatz Spalte (6) EUR	zulässige Mehrausgaben Üpl./Apl. bewilligte oder nach § 18 GemHVO EUR
1	2	3	4	5	6	7	8
Einn.	E i n n a h m e n (K) (H)			(K) (H)		- - - - -	
.6360	A u s g a b e n Sonstige sächliche Zweckausgaben (K) (H)			(K) (H)	500,00	-500,00	
.6792	Innere Verrechnungen (Werkhof) (K) (H)	1.269,15	1.269,15	(K) (H)	6.500,00	-5.230,85	
.7180	Zuschüsse an übrige Bereiche (K) (H)	1.738,00	1.738,00	(K) (H)	1.800,00	-62,00	
Ausg.	(K) (H)	3.007,15	3.007,15	(K) (H)	8.800,00	-5.792,85	
UAB +/- 5500	(K) (H)	-3.007,15	-3.007,15	(K) (H)	-8.800,00	5.792,85	
Einn.	(K) (H)			(K) (H)		- - - - -	
Ausg.	(K) (H)	3.007,15	3.007,15	(K) (H)	8.800,00	-5.792,85	
AB +/- 55	(K) (H)	-3.007,15	-3.007,15	(K) (H)	-8.800,00	5.792,85	

Haushaltsrechnung Verwaltungshaushalt - Einzelpläne

Gemeinde 1 Stadt Todtnau
 Einzelplan 5 Gesundheit, Sport, Erholung
 Abschnitt 56 Eigene Sportstätten
 U-Abschnitt 5610 Sportplätze

Haushaltsstelle	Reste vom Vorjahr (K)=Kassenreste (H)=Haushaltsreste EUR	Soll = Einnahmen = Ausgaben ./. Haushaltsreste vom Vorjahr (H) + neue Haushalts- reste (H) EUR	Ist EUR	Neue Reste (K)=Kassenreste (H)=Haushaltsreste EUR	Planvergleich		
					Haushaltsansatz EUR	Soll (Spalte 3) mehr(+) weniger (-) als Ansatz Spalte (6) EUR	zulässige Mehrausgaben Üpl./Apl. bewilligte oder nach § 18 GemHVO EUR
1	2	3	4	5	6	7	8
.1680	E i n n a h m e n Erstattungen von übrigen Bereichen (K) 4.628,89 (H)	4.628,89	4.628,89	(K) (H)	5.000,00	-371,11	
Einn.	(K) (H)	4.628,89	4.628,89	(K) (H)	5.000,00	-371,11	
.5000	A u s g a b e n Unterhaltung der Grundstücke und Gebäude (K) 431,10 (H)	431,10	431,10	(K) (H)	500,00	-68,90	
.5100	Unterhaltung der Sportanlagen (K) (H)			(K) (H)	5.000,00	-5.000,00	
.5200	Geräte u. sonst. Gebrauchsgegenstände (K) 413,02 (H)	413,02	413,02	(K) (H)	200,00	213,02	
.5400	Bewirtschaftung Grundstücke, Gebäude (K) 10.556,78 (H)	10.556,78	10.556,78	(K) (H)	14.000,00	-3.443,22	
.6400	Steuern, Versicherungen, Schadensfälle (K) 38,41 (H)	38,41	38,41	(K) (H)	100,00	-61,59	
.6792	Innere Verrechnungen (Werkhof) (K) 368,40 (H)	368,40	368,40	(K) (H)	4.000,00	-3.631,60	

Haushaltsrechnung Verwaltungshaushalt - Einzelpläne

Gemeinde 1 Stadt Todtnau
 Einzelplan 5 Gesundheit, Sport, Erholung
 Abschnitt 56 Eigene Sportstätten
 U-Abschnitt 5610 Sportplätze

Seite : 136

HH.-Jahr: 2014

Haushaltsstelle	Reste vom Vorjahr (K)=Kassenreste (H)=Haushaltsreste EUR	Soll = Einnahmen = Ausgaben ./i. Haushaltsreste vom Vorjahr (H) + neue Haushalts- reste (H) EUR	Ist EUR	Neue Reste (K)=Kassenreste (H)=Haushaltsreste EUR	Planvergleich		
					Haushaltsansatz EUR	Soll (Spalte 3) mehr(+) weniger (-) als Ansatz Spalte (6) EUR	zulässige Mehrausgaben Üpl./Apl. bewilligte oder nach § 18 GemHVO EUR
1	2	3	4	5	6	7	8
Ausg.	(K)	11.807,71	11.807,71	(K)	23.800,00	-12.205,31	
	(H)			(H)		213,02	
UAB +/- 5610	(K)	-7.178,82	-7.178,82	(K)	-18.800,00	11.834,20	
	(H)			(H)		-213,02	

Haushaltsrechnung Verwaltungshaushalt - Einzelpläne

Gemeinde 1 Stadt Todtnau
 Einzelplan 5 Gesundheit, Sport, Erholung
 Abschnitt 56 Eigene Sportstätten
 U-Abschnitt 5620 Silberberghalle Todtnau

Seite : 137

HH.-Jahr: 2014

Haushaltsstelle	Reste vom Vorjahr (K)=Kassenreste (H)=Haushaltsreste EUR	Soll $\text{---} = \text{Einnahmen}$ = Ausgaben ./. Haushaltsreste vom Vorjahr (H) + neue Haushalts- reste (H) EUR	Ist EUR	Neue Reste (K)=Kassenreste (H)=Haushaltsreste EUR	Planvergleich		
					Haushaltsansatz EUR	Soll (Spalte 3) mehr(+) weniger (-) als Ansatz Spalte (6) EUR	zulässige Mehrausgaben Üpl./Apl. bewilligte oder nach § 18 GemHVO EUR
1	2	3	4	5	6	7	8
.1100	E i n n a h m e n Benutzungsgebühren und ähnliche Entgelte 996,00(K) (H)	3.844,00	3.872,00	968,00(K) (H)	4.000,00	-156,00	
.1400	Mieten und Pachten 3.021,32(K) (H)	6.024,77	8.506,09	540,00(K) (H)	8.000,00	-1.975,23	
.1510	Vermischte Einnahmen (K) (H)			(K) (H)	100,00	-100,00	
.1680	Erstattungen von übrigen Bereichen (K) (H)	539,79	539,79	(K) (H)	600,00	-60,21	
.2770	Auflösung passivierter Zuschüsse (K) (H)	12.911,00	12.911,00	(K) (H)		12.911,00	
Einn.	4.017,32(K) (H)	23.319,56	25.828,88	1.508,00(K) (H)	12.700,00	-2.291,44 12.911,00	
.5000	A u s g a b e n Unterhaltung der Grundstücke und Gebäude (K) (H)	5.134,83	5.134,83	(K) (H)	20.000,00	-14.865,17	
.5200	Geräte u. sonst. Gebrauchsgegenstände (K) (H)	181,03	181,03	(K) (H)	2.000,00	-1.818,97	
.5400	Bewirtschaftung Grundstücke und Gebäude 1.652,35(K) (H)	51.427,09	51.144,31	1.935,13(K) (H)	62.000,00	-10.572,91	

Haushaltsrechnung Verwaltungshaushalt - Einzelpläne

Gemeinde 1 Stadt Todtnau
 Einzelplan 5 Gesundheit, Sport, Erholung
 Abschnitt 56 Eigene Sportstätten
 U-Abschnitt 5620 Silberberghalle Todtnau

Haushaltsstelle	Reste vom Vorjahr (K)=Kassenreste (H)=Haushaltsreste EUR	Soll $\overset{= \text{Einnahmen}}{-}$ = Ausgaben ./i. Haushaltsreste vom Vorjahr (H) + neue Haushalts- reste (H) EUR	Ist EUR	Neue Reste (K)=Kassenreste (H)=Haushaltsreste EUR	Planvergleich		
					Haushaltsansatz EUR	Soll (Spalte 3) mehr(+) weniger (-) als Ansatz Spalte (6) EUR	zulässige Mehrausgaben Üpl./Apl. bewilligte oder nach § 18 GemHVO EUR
1	2	3	4	5	6	7	8
.6400	Steuern, Versicherungen, Schadensfälle (K) (H)	38,41	38,41	(K) (H)	200,00	-161,59	
.6680	Vermischte Ausgaben (K) (H)			(K) (H)	200,00	-200,00	
.6792	Innere Verrechnungen (Werkhof) (K) (H)	4.591,25	4.591,25	(K) (H)	12.000,00	-7.408,75	
.6800	Abschreibungen (K) (H)	50.482,94	50.482,94	(K) (H)	51.000,00	-517,06	
.6850	Verzinsung des Anlagekapitals (K) (H)	8.900,06	8.900,06	(K) (H)	13.400,00	-4.499,94	
Ausg.	1.652,35(K) (H)	120.755,61	120.472,83	1.935,13(K) (H)	160.800,00	-40.044,39	
UAB +/- 5620	2.364,97(K) (H)	-97.436,05	-94.643,95	-427,13(K) (H)	-148.100,00	37.752,95 12.911,00	

Haushaltsrechnung Verwaltungshaushalt - Einzelpläne

Gemeinde 1 Stadt Todtnau
 Einzelplan 5 Gesundheit, Sport, Erholung
 Abschnitt 56 Eigene Sportstätten
 U-Abschnitt 5630 Nordic - Center Notschrei

Haushaltsstelle	Reste vom Vorjahr (K)=Kassenreste (H)=Haushaltsreste EUR	Soll $\text{---} = \text{Einnahmen}$ = Ausgaben ./. Haushaltsreste vom Vorjahr (H) + neue Haushalts- reste (H) EUR	Ist EUR	Neue Reste (K)=Kassenreste (H)=Haushaltsreste EUR	Planvergleich		
					Haushaltsansatz EUR	Soll (Spalte 3) mehr(+) weniger (-) als Ansatz Spalte (6) EUR	zulässige Mehrausgaben Üpl./Apl. bewilligte oder nach § 18 GemHVO EUR
1	2	3	4	5	6	7	8
Einn.	E i n n a h m e n (K) (H)			(K) (H)		- - - - -	
.5100	A u s g a b e n Loipe und Nordic-Center Notschrei (K) (H)	7.760,00	7.760,00	(K) (H)	7.800,00	-40,00	
.6680	Vermischte Ausgaben (K) (H)	26,30	26,30	(K) (H)	500,00	-473,70	
Ausg.	(K) (H)	7.786,30	7.786,30	(K) (H)	8.300,00	-513,70	
UAB +/- 5630	(K) (H)	-7.786,30	-7.786,30	(K) (H)	-8.300,00	513,70	
Einn.	4.017,32(K) (H)	27.948,45	30.457,77	1.508,00(K) (H)	17.700,00	-2.662,55 12.911,00	
Ausg.	1.652,35(K) (H)	140.349,62	140.066,84	1.935,13(K) (H)	192.900,00	-52.763,40 213,02	
AB +/- 56	2.364,97(K) (H)	-112.401,17	-109.609,07	-427,13(K) (H)	-175.200,00	50.100,85 12.697,98	

Haushaltsrechnung Verwaltungshaushalt - Einzelpläne

Gemeinde 1 Stadt Todtnau
 Einzelplan 5 Gesundheit, Sport, Erholung
 Abschnitt 57 Badeanstalten
 U-Abschnitt 5710 Freibad Todtnau

Haushaltsstelle	Reste vom Vorjahr (K)=Kassenreste (H)=Haushaltsreste EUR	Soll = Einnahmen = Ausgaben ./i. Haushaltsreste vom Vorjahr (H) + neue Haushalts- reste (H) EUR	Ist EUR	Neue Reste (K)=Kassenreste (H)=Haushaltsreste EUR	Planvergleich		
					Haushaltsansatz EUR	Soll (Spalte 3) mehr(+) weniger (-) als Ansatz Spalte (6) EUR	zulässige Mehrausgaben Üpl./Apl. bewilligte oder nach § 18 GemHVO EUR
1	2	3	4	5	6	7	8
.1100	E i n n a h m e n Benutzungsgebühren und ähnliche Entgelte (K) (H)						
				(K) (H)	32.000,00	-32.000,00	
.1670	Erstattungen von privaten Unternehmen (K) (H)			(K) (H)	100,00	-100,00	
.2770	Auflösung passivierter Zuschüsse (K) (H)	94,00	94,00	(K) (H)		94,00	
Einn.	(K) (H)	94,00	94,00	(K) (H)	32.100,00	-32.100,00 94,00	
.5000	A u s g a b e n Unterhaltung der Grundstücke und Gebäude (K) (H)	123,00	123,00	(K) (H)	2.000,00	-1.877,00	
.5100	Unterhalt. d. sonst. unbewegl. Vermögen (K) (H)	3.286,00	3.286,00	(K) (H)	25.000,00	-21.714,00	
.5200	Geräte u. sonst. Gegenstände (K) (H)	55,18	55,18	(K) (H)	200,00	-144,82	
.5300	Mieten und Pachten (K) (H)			(K) (H)	100,00	-100,00	
.5400	Bewirtschaftung Grundstücke und Gebäude (K) (H)	995,70	533,10	462,60 (K) (H)	4.500,00	-3.504,30	

Haushaltsrechnung Verwaltungshaushalt - Einzelpläne

Gemeinde 1 Stadt Todtnau
 Einzelplan 5 Gesundheit, Sport, Erholung
 Abschnitt 57 Badeanstalten
 U-Abschnitt 5710 Freibad Todtnau

Haushaltsstelle	Reste vom Vorjahr (K)=Kassenreste (H)=Haushaltsreste EUR	Soll = Einnahmen = Ausgaben ./. Haushaltsreste vom Vorjahr (H) + neue Haushalts- reste (H) EUR	Ist EUR	Neue Reste (K)=Kassenreste (H)=Haushaltsreste EUR	Planvergleich		
					Haushaltsansatz EUR	Soll (Spalte 3) mehr(+) weniger (-) als Ansatz Spalte (6) EUR	zulässige Mehrausgaben Üpl./Apl. bewilligte oder nach § 18 GemHVO EUR
1	2	3	4	5	6	7	8
.5740	Heizung, Betriebsenergie, Wasser 27.277,68(K) (H)	957,60	27.277,68	957,60(K) (H)	44.000,00	-43.042,40	
.6400	Steuern, Versicherungen, Schadensfälle (K) (H)	137,26	137,26	(K) (H)	200,00	-62,74	
.6500	Geschäftsbedarf (K) (H)			(K) (H)	100,00	-100,00	
.6521	Geschäftsbedarf, Telefongebühren -9,24(K) (H)		-9,24	(K) (H)	300,00	-300,00	
.6680	Vermischte Ausgaben (K) (H)	3.196,61	3.196,61	(K) (H)	3.000,00	196,61	
.6790	Innere Verrechnungen (Verwaltung) (K) (H)	10.441,53	10.441,53	(K) (H)	8.500,00	1.941,53	
.6792	Innere Verrechnungen (Werkhof) (K) (H)	3.284,95	3.284,95	(K) (H)	50.000,00	-46.715,05	
.6800	Abschreibungen (K) (H)	13.888,81	13.888,81	(K) (H)	14.000,00	-111,19	
.6850	Verzinsung des Anlagekapitals (K) (H)	1.852,05	1.852,05	(K) (H)		1.852,05	

Haushaltsrechnung Verwaltungshaushalt - Einzelpläne

Gemeinde 1 Stadt Todtnau
 Einzelplan 5 Gesundheit, Sport, Erholung
 Abschnitt 57 Badeanstalten
 U-Abschnitt 5710 Freibad Todtnau

Seite : 142
 HH.-Jahr: 2014

Haushaltsstelle	Reste vom Vorjahr (K)=Kassenreste (H)=Haushaltsreste EUR	Soll = Einnahmen = Ausgaben ./i. Haushaltsreste vom Vorjahr (H) + neue Haushalts- reste (H) EUR	Ist EUR	Neue Reste (K)=Kassenreste (H)=Haushaltsreste EUR	Planvergleich		
					Haushaltsansatz EUR	Soll (Spalte 3) mehr(+) weniger (-) als Ansatz Spalte (6) EUR	zulässige Mehrausgaben Üpl./Apl. bewilligte oder nach § 18 GemHVO EUR
1	2	3	4	5	6	7	8
Ausg.	27.268,44(K) (H)	38.218,69	64.066,93	1.420,20(K) (H)	151.900,00	-117.671,50 3.990,19	
UAB +/- 5710	-27.268,44(K) (H)	-38.124,69	-63.972,93	-1.420,20(K) (H)	-119.800,00	85.571,50 -3.896,19	

Haushaltsrechnung Verwaltungshaushalt - Einzelpläne

Gemeinde 1 Stadt Todtnau
 Einzelplan 5 Gesundheit, Sport, Erholung
 Abschnitt 57 Badeanstalten
 U-Abschnitt 5711 Freibad Todtnauberg

Haushaltsstelle	Reste vom Vorjahr (K)=Kassenreste (H)=Haushaltsreste EUR	Soll = Einnahmen = Ausgaben ./= Haushaltsreste vom Vorjahr (H) + neue Haushalts- reste (H) EUR	Ist EUR	Neue Reste (K)=Kassenreste (H)=Haushaltsreste EUR	Planvergleich		
					Haushaltsansatz EUR	Soll (Spalte 3) mehr(+) weniger (-) als Ansatz Spalte (6) EUR	zulässige Mehrausgaben Üpl./Apl. bewilligte oder nach § 18 GemHVO EUR
1	2	3	4	5	6	7	8
.1400	E i n n a h m e n Mieten und Pachten (K) 0,84 (H)	0,84	0,84	(K) (H)		0,84	
.1680	Erstattungen von übrigen Bereichen 3.964,27(K) (H)	3.992,65	3.964,27	3.992,65(K) (H)	4.000,00	-7,35	
.2770	Auflösung passivierter Zuschüsse (K) 100,00 (H)	100,00	100,00	(K) (H)		100,00	
Einn.	3.964,27(K) (H)	4.093,49	4.065,11	3.992,65(K) (H)	4.000,00	-7,35 100,84	
.5400	A u s g a b e n Bewirtschaftung Grundstücke und Gebäude (K) 133,75 (H)	133,75	133,75	(K) (H)	200,00	-66,25	
.5740	Heizung, Betriebsenergie, Wasser 570,55(K) (H)	3.858,90	3.932,75	496,70(K) (H)	3.800,00	58,90	
.6800	Abschreibungen (K) 502,00 (H)	502,00	502,00	(K) (H)	700,00	-198,00	
.6850	Verzinsung des Anlagekapitals (K) 52,19 (H)	52,19	52,19	(K) (H)	100,00	-47,81	

Gemeinde 1 Stadt Todtnau

HH.-Jahr: 2014

Einzelplan 5 Gesundheit, Sport, Erholung

Abschnitt 57 Badeanstalten

U-Abschnitt 5711 Freibad Todtnauberg

Haushaltsstelle	Reste vom Vorjahr (K)=Kassenreste (H)=Haushaltsreste EUR	Soll $\overset{= \text{Einnahmen}}{-}$ = Ausgaben ./i. Haushaltsreste vom Vorjahr (H) + neue Haushalts- reste (H) EUR	Ist EUR	Neue Reste (K)=Kassenreste (H)=Haushaltsreste EUR	Planvergleich		
					Haushaltsansatz EUR	Soll (Spalte 3) mehr(+) weniger (-) als Ansatz Spalte (6) EUR	zulässige Mehrausgaben Üpl./Apl. bewilligte oder nach § 18 GemHVO EUR
1	2	3	4	5	6	7	8
Ausg.	570,55(K) (H)	4.546,84	4.620,69	496,70(K) (H)	4.800,00	-312,06 58,90	
UAB +/- 5711	3.393,72(K) (H)	-453,35	-555,58	3.495,95(K) (H)	-800,00	304,71 41,94	
Einn.	3.964,27(K) (H)	4.187,49	4.159,11	3.992,65(K) (H)	36.100,00	-32.107,35 194,84	
Ausg.	27.838,99(K) (H)	42.765,53	68.687,62	1.916,90(K) (H)	156.700,00	-117.983,56 4.049,09	
AB +/- 57	-23.874,72(K) (H)	-38.578,04	-64.528,51	2.075,75(K) (H)	-120.600,00	85.876,21 -3.854,25	

Haushaltsstelle	Reste vom Vorjahr (K)=Kassenreste (H)=Haushaltsreste EUR	Soll \equiv Einnahmen = Ausgaben ./. Haushaltsreste vom Vorjahr (H) + neue Haushalts- reste (H) EUR	Ist EUR	Neue Reste (K)=Kassenreste (H)=Haushaltsreste EUR	Planvergleich		
					Haushaltsansatz EUR	Soll (Spalte 3) mehr(+) weniger (-) als Ansatz Spalte (6) EUR	zulässige Mehrausgaben Üpl./Apl. bewilligte oder nach § 18 GemHVO EUR
1	2	3	4	5	6	7	8
Einn.	E i n n a h m e n (K) (H)			(K) (H)		- - - - -	
.5000	A u s g a b e n Unterhaltung der Grundstücke und Gebäude (K) (H)			(K) (H)	200,00	-200,00	
.5100	Unterhalt. d. sonst. unbewegl. Vermögen (K) (H)	4.933,23	4.885,87	47,36(K) (H)	9.000,00	-4.066,77	
.5200	Geräte u. sonst. Gebrauchsgegenstände (K) (H)	643,33	643,33	(K) (H)	1.500,00	-856,67	
.5400	Bewirtschaftung Grundstücke und Gebäude 48,00(K) (H)	9.227,54	9.207,20	68,34(K) (H)	10.000,00	-772,46	
.6792	Innere Verrechnungen (Werkhof) (K) (H)	68.520,90	68.520,90	(K) (H)	45.000,00	23.520,90	
.6793	Innere Verrechnungen (Forstbetrieb) (K) (H)			(K) (H)	1.000,00	-1.000,00	

Haushaltsrechnung Verwaltungshaushalt - Einzelpläne
 Gemeinde 1 Stadt Todtnau
 Einzelplan 5 Gesundheit, Sport, Erholung
 Abschnitt 58 Park- und Gartenanlagen
 U-Abschnitt 5800 Parkanlagen und öffentliche Grünflächen

Seite : 146
 HH.-Jahr: 2014

Haushaltsstelle	Reste vom Vorjahr (K)=Kassenreste (H)=Haushaltsreste EUR	Soll = Einnahmen = Ausgaben ./. Haushaltsreste vom Vorjahr (H) + neue Haushalts- reste (H) EUR	Ist EUR	Neue Reste (K)=Kassenreste (H)=Haushaltsreste EUR	Planvergleich		
					Haushaltsansatz EUR	Soll (Spalte 3) mehr(+) weniger (-) als Ansatz Spalte (6) EUR	zulässige Mehrausgaben Üpl./Apl. bewilligte oder nach § 18 GemHVO EUR
1	2	3	4	5	6	7	8
Ausg.	48,00(K) (H)	83.325,00	83.257,30	115,70(K) (H)	66.700,00	-6.895,90 23.520,90	
UAB +/- 5800	-48,00(K) (H)	-83.325,00	-83.257,30	-115,70(K) (H)	-66.700,00	6.895,90 -23.520,90	

Haushaltsrechnung Verwaltungshaushalt - Einzelpläne

Gemeinde 1 Stadt Todtnau
 Einzelplan 5 Gesundheit, Sport, Erholung
 Abschnitt 58 Park- und Gartenanlagen
 U-Abschnitt 5810 Kinderspielplätze und Bolzplätze

Haushaltsstelle	Reste vom Vorjahr (K)=Kassenreste (H)=Haushaltsreste EUR	Soll $\overset{\text{Einnahmen}}{\text{---}}$ = Ausgaben ./= Haushaltsreste vom Vorjahr (H) + neue Haushalts- reste (H) EUR	Ist EUR	Neue Reste (K)=Kassenreste (H)=Haushaltsreste EUR	Planvergleich		
					Haushaltsansatz EUR	Soll (Spalte 3) mehr(+) weniger (-) als Ansatz Spalte (6) EUR	zulässige Mehrausgaben Üpl./Apl. bewilligte oder nach § 18 GemHVO EUR
1	2	3	4	5	6	7	8
Einn.	E i n n a h m e n (K) (H)			(K) (H)		- - - - -	
.5000	A u s g a b e n Unterhaltung der Grundstücke und Gebäude (K) (H)			(K) (H)	300,00	-300,00	
.5100	Unterhaltung der Spielplätze (K) (H)	2.919,68	2.919,68	(K) (H)	7.000,00	-4.080,32	
.5200	Geräte u. sonst. Gebrauchsgegenstände (K) (H)			(K) (H)	3.000,00	-3.000,00	
.5300	Mieten und Pachten (K) (H)	127,80	127,80	(K) (H)	400,00	-272,20	
.5400	Bewirtschaftung Grundstücke und Gebäude (K) (H)	343,85	343,85	(K) (H)	700,00	-356,15	
.6680	Vermischte Ausgaben (K) (H)			(K) (H)	200,00	-200,00	
.6792	Innere Verrechnungen (Werkhof) (K) (H)	16.517,80	16.517,80	(K) (H)	25.000,00	-8.482,20	
.6793	Innere Verrechnungen (Forstbetrieb) (K) (H)			(K) (H)	1.000,00	-1.000,00	

Haushaltsstelle	Reste vom Vorjahr (K)=Kassenreste (H)=Haushaltsreste EUR	Soll $\overset{= \text{Einnahmen}}{-}$ = Ausgaben ./i. Haushaltsreste vom Vorjahr (H) + neue Haushalts- reste (H) EUR	Ist EUR	Neue Reste (K)=Kassenreste (H)=Haushaltsreste EUR	Planvergleich		
					Haushaltsansatz EUR	Soll (Spalte 3) mehr(+) weniger (-) als Ansatz Spalte (6) EUR	zulässige Mehrausgaben Üpl./Apl. bewilligte oder nach § 18 GemHVO EUR
1	2	3	4	5	6	7	8
Ausg.	(K) (H)	19.909,13	19.909,13	(K) (H)	37.600,00	-17.690,87	
UAB +/- 5810	(K) (H)	-19.909,13	-19.909,13	(K) (H)	-37.600,00	17.690,87	
Einn.	(K) (H)			(K) (H)		- - - - -	
Ausg.	48,00(K) (H)	103.234,13	103.166,43	115,70(K) (H)	104.300,00	-24.586,77 23.520,90	
AB +/- 58	-48,00(K) (H)	-103.234,13	-103.166,43	-115,70(K) (H)	-104.300,00	24.586,77 -23.520,90	

Haushaltsrechnung Verwaltungshaushalt - Einzelpläne

Gemeinde 1 Stadt Todtnau
 Einzelplan 5 Gesundheit, Sport, Erholung
 Abschnitt 59 Sonstige Erholungseinrichtungen
 U-Abschnitt 5900 Campingplatz Aftersteg

Haushaltsstelle	Reste vom Vorjahr (K)=Kassenreste (H)=Haushaltsreste EUR	Soll == Einnahmen = Ausgaben ./. Haushaltsreste vom Vorjahr (H) + neue Haushalts- reste (H) EUR	Ist EUR	Neue Reste (K)=Kassenreste (H)=Haushaltsreste EUR	Planvergleich		
					Haushaltsansatz EUR	Soll (Spalte 3) mehr(+) weniger (-) als Ansatz Spalte (6) EUR	zulässige Mehrausgaben Üpl./Apl. bewilligte oder nach § 18 GemHVO EUR
1	2	3	4	5	6	7	8
	E i n n a h m e n						
.1100	Benutzungsgebühren und ähnliche Entgelte (K) 2.800,00 (H)	2.800,00	2.800,00	(K) (H)	2.500,00	300,00	
.1680	Erstattungen von übrigen Bereichen (K) 769,74 (H)	769,74	769,74	(K) (H)	800,00	-30,26	
Einn.	(K) 3.569,74 (H)	3.569,74	3.569,74	(K) (H)	3.300,00	-30,26 300,00	
	A u s g a b e n						
.4140	Entgelte für Beschäftigte (K) (H)			(K) (H)	300,00	-300,00	
.4340	Zusatzversorgung für Beschäftigte (K) (H)			(K) (H)	100,00	-100,00	
.4440	AG-Anteil Soz. Vers. für Beschäftigte (K) (H)			(K) (H)	100,00	-100,00	
.5000	Unterhaltung der Grundstücke und Gebäude (K) 408,11 (H)	408,11	408,11	(K) (H)	500,00	-91,89	
.5400	Bewirtschaftung Grundstücke und Gebäude (K) 977,17 (H)	977,17	977,17	(K) (H)	1.600,00	-622,83	
.6680	Vermischte Ausgaben (K) (H)			(K) (H)	500,00	-500,00	

Haushaltsrechnung Verwaltungshaushalt - Einzelpläne

Gemeinde 1 Stadt Todtnau
 Einzelplan 5 Gesundheit, Sport, Erholung
 Abschnitt 59 Sonstige Erholungseinrichtungen
 U-Abschnitt 5900 Campingplatz Aftersteg

Haushaltsstelle	Reste vom Vorjahr (K)=Kassenreste (H)=Haushaltsreste EUR	Soll = Einnahmen = Ausgaben ./i. Haushaltsreste vom Vorjahr (H) + neue Haushalts- reste (H) EUR	Ist EUR	Neue Reste (K)=Kassenreste (H)=Haushaltsreste EUR	Planvergleich		
					Haushaltsansatz EUR	Soll (Spalte 3) mehr(+) weniger (-) als Ansatz Spalte (6) EUR	zulässige Mehrausgaben Üpl./Apl. bewilligte oder nach § 18 GemHVO EUR
1	2	3	4	5	6	7	8
.6790	Innere Verrechnungen (Verwaltung) (K) (H)	1.566,36	1.566,36	(K) (H)		1.566,36	
.6792	Innere Verrechnungen (Werkhof) (K) (H)	4.125,60	4.125,60	(K) (H)	500,00	3.625,60	
.6800	Abschreibungen (K) (H)	573,00	573,00	(K) (H)	600,00	-27,00	
.6850	Verzinsung des Anlagekapitals (K) (H)	283,32	283,32	(K) (H)	400,00	-116,68	
Ausg.	(K) (H)	7.933,56	7.933,56	(K) (H)	4.600,00	-1.858,40 5.191,96	
UAB +/- 5900	(K) (H)	-4.363,82	-4.363,82	(K) (H)	-1.300,00	1.828,14 -4.891,96	
Einn.	(K) (H)	3.569,74	3.569,74	(K) (H)	3.300,00	-30,26 300,00	
Ausg.	(K) (H)	7.933,56	7.933,56	(K) (H)	4.600,00	-1.858,40 5.191,96	
AB +/- 59	(K) (H)	-4.363,82	-4.363,82	(K) (H)	-1.300,00	1.828,14 -4.891,96	

Haushaltsrechnung Verwaltungshaushalt - Einzelpläne
 Gemeinde 1 Stadt Todtnau
 Einzelplan 5 Gesundheit, Sport, Erholung
 Abschnitt 59 Sonstige Erholungseinrichtungen
 U-Abschnitt 5900 Campingplatz Aftersteg

Seite : 151
 HH.-Jahr: 2014

Haushaltsstelle	Reste vom Vorjahr (K)=Kassenreste (H)=Haushaltsreste EUR	Soll = Einnahmen = Ausgaben ./. Haushaltsreste vom Vorjahr (H) + neue Haushalts- reste (H) EUR	Ist EUR	Neue Reste (K)=Kassenreste (H)=Haushaltsreste EUR	Planvergleich		
					Haushaltsansatz EUR	Soll (Spalte 3) mehr(+) weniger (-) als Ansatz Spalte (6) EUR	zulässige Mehrausgaben Üpl./Apl. bewilligte oder nach § 18 GemHVO EUR
1	2	3	4	5	6	7	8
Einn.	7.981,59(K) (H)	35.705,68	38.186,62	5.500,65(K) (H)	57.100,00	-34.800,16 13.405,84	
Ausg.	29.562,95(K) (H)	304.863,25	330.458,47	3.967,73(K) (H)	476.900,00	-205.011,72 32.974,97	
EP +/- 5	-21.581,36(K) (H)	-269.157,57	-292.271,85	1.532,92(K) (H)	-419.800,00	170.211,56 -19.569,13	

Haushaltsrechnung Verwaltungshaushalt - Einzelpläne

Gemeinde 1 Stadt Todtnau
 Einzelplan 6 Bau- und Wohnungswesen, Verkehr
 Abschnitt 60 Bauverwaltung
 U-Abschnitt 6000 Stadtbauamt

Haushaltsstelle	Reste vom Vorjahr (K)=Kassenreste (H)=Haushaltsreste EUR	Soll = Einnahmen = Ausgaben ./i. Haushaltsreste vom Vorjahr (H) + neue Haushalts- reste (H) EUR	Ist EUR	Neue Reste (K)=Kassenreste (H)=Haushaltsreste EUR	Planvergleich		
					Haushaltsansatz EUR	Soll (Spalte 3) mehr(+) weniger (-) als Ansatz Spalte (6) EUR	zulässige Mehrausgaben Üpl./Apl. bewilligte oder nach § 18 GemHVO EUR
1	2	3	4	5	6	7	8
	E i n n a h m e n						
.1000	Verwaltungsgebühren 50,00(K) (H)	1.951,63	1.976,63	25,00(K) (H)	1.600,00	351,63	
.1510	Vermischte Einnahmen (K) (H)	110,00	110,00	(K) (H)	1.500,00	-1.390,00	
.1650	Erstatt. v. Eigenbetrieben o. Eigenges. 2.601,91(K) (H)	6.474,07	6.201,91	2.874,07(K) (H)	6.000,00	474,07	
.1670	Erstattungen von privaten Unternehmen 287,55(K) (H)	-287,55		(K) (H)		-287,55	
.1680	Erstattungen von übrigen Bereichen (K) (H)	1.895,10	1.895,10	(K) (H)		1.895,10	
.1690	Innere Verrechnungen (Verwaltung) (K) (H)	74.793,02	74.793,02	(K) (H)	68.000,00	6.793,02	
Einn.	2.939,46(K) (H)	84.936,27	84.976,66	2.899,07(K) (H)	77.100,00	-1.677,55 9.513,82	
	A u s g a b e n						
.4140	Entgelte für Beschäftigte (K) (H)	186.822,05	186.822,05	(K) (H)	186.000,00	822,05	
.4300	Versorgungsaufwand für Beamte (K) (H)	4.272,45	4.272,45	(K) (H)	4.300,00	-27,55	

Haushaltsrechnung Verwaltungshaushalt - Einzelpläne

Gemeinde 1 Stadt Todtnau
 Einzelplan 6 Bau- und Wohnungswesen, Verkehr
 Abschnitt 60 Bauverwaltung
 U-Abschnitt 6000 Stadtbauamt

Haushaltsstelle	Reste vom Vorjahr (K)=Kassenreste (H)=Haushaltsreste EUR	Soll = Einnahmen = Ausgaben ./= Haushaltsreste vom Vorjahr (H) + neue Haushalts- reste (H) EUR	Ist EUR	Neue Reste (K)=Kassenreste (H)=Haushaltsreste EUR	Planvergleich		
					Haushaltsansatz EUR	Soll (Spalte 3) mehr(+) weniger (-) als Ansatz Spalte (6) EUR	zulässige Mehrausgaben Üpl./Apl. bewilligte oder nach § 18 GemHVO EUR
1	2	3	4	5	6	7	8
.4340	Zusatzversorgung für Beschäftigte (K) 16.521,15 (H)	16.521,15	16.521,15	(K) (H)	17.000,00	-478,85	
.4440	AG-Anteil Soz. Vers. für Beschäftigte (K) 35.986,41 (H)	35.986,41	35.986,41	(K) (H)	37.600,00	-1.613,59	
.4500	Beihilfen und Unterstützungen (K) 4.485,00 (H)	4.485,00	4.485,00	(K) (H)	4.500,00	-15,00	
.5200	Geräte u. sonst. Gebrauchsgegenstände (K) 28,39 (H)	28,39	28,39	(K) (H)	500,00	-471,61	
.5620	Aus- und Fortbildung 87,50(K) (H) 149,28	149,28	236,78	(K) (H)	600,00	-450,72	
.6400	Steuern, Versicherungen, Schadensfälle (K) 831,78 (H)	831,78	831,78	(K) (H)	1.000,00	-168,22	
.6500	Geschäftsbedarf (K) 1.691,15 (H)	1.691,15	1.691,15	(K) (H)	2.500,00	-808,85	
.6521	Geschäftsbedarf, Telefongebühren (K) 315,79 (H)	315,79	315,79	(K) (H)	500,00	-184,21	
.6540	Geschäftsbedarf, Reisekosten (K) 1.931,89 (H)	1.931,89	1.931,89	(K) (H)	2.500,00	-568,11	

Haushaltsrechnung Verwaltungshaushalt - Einzelpläne

Gemeinde 1 Stadt Todtnau
 Einzelplan 6 Bau- und Wohnungswesen, Verkehr
 Abschnitt 60 Bauverwaltung
 U-Abschnitt 6000 Stadtbauamt

Haushaltsstelle	Reste vom Vorjahr (K)=Kassenreste (H)=Haushaltsreste EUR	Soll $\text{--} \text{= Einnahmen}$ = Ausgaben ./i. Haushaltsreste vom Vorjahr (H) + neue Haushalts- reste (H) EUR	Ist EUR	Neue Reste (K)=Kassenreste (H)=Haushaltsreste EUR	Planvergleich		
					Haushaltsansatz EUR	Soll (Spalte 3) mehr(+) weniger (-) als Ansatz Spalte (6) EUR	zulässige Mehrausgaben Üpl./Apl. bewilligte oder nach § 18 GemHVO EUR
1	2	3	4	5	6	7	8
.6560	Kosten f. Pflege d. EDV-Programme (K) (H)	1.045,53	1.045,53	(K) (H)	1.200,00	-154,47	
.6680	Vermischte Ausgaben (K) (H)	11,50	11,50	(K) (H)	200,00	-188,50	
Ausg.	87,50(K) (H)	254.092,37	254.179,87	(K) (H)	258.400,00	-5.129,68 822,05	
UAB +/- 6000	2.851,96(K) (H)	-169.156,10	-169.203,21	2.899,07(K) (H)	-181.300,00	3.452,13 8.691,77	
Einn.	2.939,46(K) (H)	84.936,27	84.976,66	2.899,07(K) (H)	77.100,00	-1.677,55 9.513,82	
Ausg.	87,50(K) (H)	254.092,37	254.179,87	(K) (H)	258.400,00	-5.129,68 822,05	
AB +/- 60	2.851,96(K) (H)	-169.156,10	-169.203,21	2.899,07(K) (H)	-181.300,00	3.452,13 8.691,77	

Haushaltsrechnung **Verwaltungshaushalt - Einzelpläne**
 Gemeinde **1 Stadt Todtnau**
 Einzelplan **6 Bau- und Wohnungswesen, Verkehr**
 Abschnitt **61 Städteplanung, Vermessung, Bauordnung**
 U-Abschnitt **6100 Bauleitplanung**

Seite : 155
 HH.-Jahr: 2014

Haushaltsstelle	Reste vom Vorjahr (K)=Kassenreste (H)=Haushaltsreste EUR	Soll $\overset{= \text{Einnahmen}}{=} \text{Ausgaben}$./. Haushaltsreste vom Vorjahr (H) + neue Haushalts- reste (H) EUR	Ist EUR	Neue Reste (K)=Kassenreste (H)=Haushaltsreste EUR	Planvergleich		
					Haushaltsansatz EUR	Soll (Spalte 3) mehr(+) weniger (-) als Ansatz Spalte (6) EUR	zulässige Mehrausgaben Üpl./Apl. bewilligte oder nach § 18 GemHVO EUR
1	2	3	4	5	6	7	8
Einn.	E i n n a h m e n (K) (H)			(K) (H)		- - - - -	
.6010	A u s g a b e n Sächlicher Aufwand f. Bauleitplanung (K) (H)			(K) (H)	36.000,00	-36.000,00	
Ausg.	(K) (H)			(K) (H)	36.000,00	-36.000,00	
UAB +/- 6100	(K) (H)			(K) (H)	-36.000,00	36.000,00	

Haushaltsstelle	Reste vom Vorjahr (K)=Kassenreste (H)=Haushaltsreste EUR	Soll = Einnahmen = Ausgaben ./i. Haushaltsreste vom Vorjahr (H) + neue Haushalts- reste (H) EUR	Ist EUR	Neue Reste (K)=Kassenreste (H)=Haushaltsreste EUR	Planvergleich		
					Haushaltsansatz EUR	Soll (Spalte 3) mehr(+) weniger (-) als Ansatz Spalte (6) EUR	zulässige Mehrausgaben Üpl./Apl. bewilligte oder nach § 18 GemHVO EUR
1	2	3	4	5	6	7	8
Einn.	E i n n a h m e n (K) (H)			(K) (H)		- - - - -	
.6010	A u s g a b e n Sächlicher Aufwand f. Vermessung (K) (H)	2.380,35	2.380,35	(K) (H)	2.500,00	-119,65	
Ausg.	(K) (H)	2.380,35	2.380,35	(K) (H)	2.500,00	-119,65	
UAB +/- 6120	(K) (H)	-2.380,35	-2.380,35	(K) (H)	-2.500,00	119,65	
Einn.	(K) (H)			(K) (H)		- - - - -	
Ausg.	(K) (H)	2.380,35	2.380,35	(K) (H)	38.500,00	-36.119,65	
AB +/- 61	(K) (H)	-2.380,35	-2.380,35	(K) (H)	-38.500,00	36.119,65	

Haushaltsstelle	Reste vom Vorjahr (K)=Kassenreste (H)=Haushaltsreste EUR	Soll --= Einnahmen = Ausgaben ./. Haushaltsreste vom Vorjahr (H) + neue Haushalts- reste (H) EUR	Ist EUR	Neue Reste (K)=Kassenreste (H)=Haushaltsreste EUR	Planvergleich		
					Haushaltsansatz EUR	Soll (Spalte 3) mehr(+) weniger (-) als Ansatz Spalte (6) EUR	zulässige Mehrausgaben Üpl./Apl. bewilligte oder nach § 18 GemHVO EUR
1	2	3	4	5	6	7	8
.2100	E i n n a h m e n Dividenden von	Familienheim eG	Lörrach				
	(K)	292,22	292,22	(K)	400,00	-107,78	
	(H)			(H)			
Ausg.	(K)			(K)		-----	
	(H)			(H)			
UAB +/- 6200	(K)	292,22	292,22	(K)	400,00	-107,78	
	(H)			(H)			
Einn.	(K)	292,22	292,22	(K)	400,00	-107,78	
	(H)			(H)			
Ausg.	(K)			(K)		-----	
	(H)			(H)			
AB +/- 62	(K)	292,22	292,22	(K)	400,00	-107,78	
	(H)			(H)			

Haushaltsstelle	Reste vom Vorjahr (K)=Kassenreste (H)=Haushaltsreste EUR	Soll = Einnahmen = Ausgaben ./i. Haushaltsreste vom Vorjahr (H) + neue Haushalts- reste (H) EUR	Ist EUR	Neue Reste (K)=Kassenreste (H)=Haushaltsreste EUR	Planvergleich		
					Haushaltsansatz EUR	Soll (Spalte 3) mehr(+) weniger (-) als Ansatz Spalte (6) EUR	zulässige Mehrausgaben Üpl./Apl. bewilligte oder nach § 18 GemHVO EUR
1	2	3	4	5	6	7	8
	E i n n a h m e n						
.1100	Benutzungsgebühren und ähnliche Entgelte 77,40(K) (H)	2.440,30	2.517,70	(K) (H)	2.500,00	-59,70	
.1510	Vermischte Einnahmen (K) (H)	785,40		785,40(K) (H)		785,40	
.1670	Erstattungen von privaten Unternehmen (K) (H)	2.195,19	2.195,19	(K) (H)		2.195,19	
.1680	Erstattungen von übrigen Bereichen (K) (H)	1.893,42	1.893,42	(K) (H)	500,00	1.393,42	
.1710	Zuweisungen vom Land (K) (H)	89.999,70	89.999,70	(K) (H)	90.600,00	-600,30	
Einn.	77,40(K) (H)	97.314,01	96.606,01	785,40(K) (H)	93.600,00	-660,00 4.374,01	
	A u s g a b e n						
.5100	Unterhalt. d. sonst. unbewegl. Vermögen 4.223,90(K) (H)	143.150,90	146.504,80	870,00(K) (H)	202.000,00	-58.849,10	
.5200	Geräte u. sonst. Gebrauchsgegenstände (K) (H)	147,56	147,56	(K) (H)	500,00	-352,44	
.5300	Mieten und Pachten (K) (H)	210,00	210,00	(K) (H)	200,00	10,00	

Haushaltsstelle	Reste vom Vorjahr (K)=Kassenreste (H)=Haushaltsreste EUR	Soll $\text{---} = \text{Einnahmen}$ = Ausgaben ./i. Haushaltsreste vom Vorjahr (H) + neue Haushalts- reste (H) EUR	Ist EUR	Neue Reste (K)=Kassenreste (H)=Haushaltsreste EUR	Planvergleich		
					Haushaltsansatz EUR	Soll (Spalte 3) mehr(+) weniger (-) als Ansatz Spalte (6) EUR	zulässige Mehrausgaben Üpl./Apl. bewilligte oder nach § 18 GemHVO EUR
1	2	3	4	5	6	7	8
.5400	Bewirtschaftung (K) (H)	Grundstücke und 48,00	Gebäude 48,00	(K) (H)	200,00	-152,00	
.6680	Vermischte Ausgaben (K) (H)	2,56	2,56	(K) (H)	500,00	-497,44	
.6792	Innere Verrechnungen (Werkhof) (K) (H)	103.947,86	103.947,86	(K) (H)	125.000,00	-21.052,14	
.6793	Innere Verrechnungen (Forstbetrieb) (K) (H)			(K) (H)	1.500,00	-1.500,00	
.6794	Innere Verrechnungen (Straßenentw.Ant.) (K) (H)	117.853,00	117.853,00	(K) (H)	130.000,00	-12.147,00	
Ausg.	4.223,90(K) (H)	365.359,88	368.713,78	870,00(K) (H)	459.900,00	-94.550,12 10,00	
UAB +/- 6300	-4.146,50(K) (H)	-268.045,87	-272.107,77	-84,60(K) (H)	-366.300,00	93.890,12 4.364,01	

Haushaltsstelle	Reste vom Vorjahr (K)=Kassenreste (H)=Haushaltsreste EUR	Soll == Einnahmen = Ausgaben ./i. Haushaltsreste vom Vorjahr (H) + neue Haushalts- reste (H) EUR	Ist EUR	Neue Reste (K)=Kassenreste (H)=Haushaltsreste EUR	Planvergleich		
					Haushaltsansatz EUR	Soll (Spalte 3) mehr(+) weniger (-) als Ansatz Spalte (6) EUR	zulässige Mehrausgaben Üpl./Apl. bewilligte oder nach § 18 GemHVO EUR
1	2	3	4	5	6	7	8
Einn.	77,40(K) (H)	97.314,01	96.606,01	785,40(K) (H)	93.600,00	-660,00 4.374,01	
Ausg.	4.223,90(K) (H)	365.359,88	368.713,78	870,00(K) (H)	459.900,00	-94.550,12 10,00	
AB +/- 63	-4.146,50(K) (H)	-268.045,87	-272.107,77	-84,60(K) (H)	-366.300,00	93.890,12 4.364,01	

Haushaltsstelle	Reste vom Vorjahr (K)=Kassenreste (H)=Haushaltsreste EUR	Soll = Einnahmen = Ausgaben ./. Haushaltsreste vom Vorjahr (H) + neue Haushalts- reste (H) EUR	Ist EUR	Neue Reste (K)=Kassenreste (H)=Haushaltsreste EUR	Planvergleich		
					Haushaltsansatz EUR	Soll (Spalte 3) mehr(+) weniger (-) als Ansatz Spalte (6) EUR	zulässige Mehrausgaben Üpl./Apl. bewilligte oder nach § 18 GemHVO EUR
1	2	3	4	5	6	7	8
	E i n n a h m e n						
.1600	Kostenerstattung vom Bund (K) 451,00 (H)	451,00	451,00	(K) (H)	200,00	251,00	
.1610	Kostenerstattung vom Land (K) 557,51 (H)	557,51	557,51	(K) (H)	700,00	-142,49	
.1620	Erst. v. Gemeinden u. Gemeindeverbänden (K) 117,75 (H)	117,75	117,75	(K) (H)		117,75	
.1670	Erstattungen von privaten Unternehmen 112,92(K) (H) 55,49	55,49	168,41	(K) (H)		55,49	
.1680	Erstattungen von übrigen Bereichen (K) 2.153,44 (H)	2.153,44	1.565,20	588,24(K) (H)	1.000,00	1.153,44	
Einn.	112,92(K) (H)	3.335,19	2.859,87	588,24(K) (H)	1.900,00	-142,49 1.577,68	
	A u s g a b e n						
.5100	Unterhalt. d. sonst. unbewegl. Vermögen 4.406,57(K) (H)	25.152,84	29.559,41	(K) (H)	30.000,00	-4.847,16	
.5300	Mieten und Pachten (K) 210,00 (H)	210,00	210,00	(K) (H)	200,00	10,00	
.5730	Stromkosten f. Straßenbeleuchtung (K) 10.500,26 (H)	10.500,26	10.500,26	(K) (H)	45.000,00	-34.499,74	

Haushaltsrechnung Verwaltungshaushalt - Einzelpläne
 Gemeinde 1 Stadt Todtnau
 Einzelplan 6 Bau- und Wohnungswesen, Verkehr
 Abschnitt 67 Straßenbeleuchtung und -reinigung
 U-Abschnitt 6700 Straßenbeleuchtung

Seite : 162
 HH.-Jahr: 2014

Haushaltsstelle	Reste vom Vorjahr (K)=Kassenreste (H)=Haushaltsreste EUR	Soll = Einnahmen = Ausgaben ./i. Haushaltsreste vom Vorjahr (H) + neue Haushalts- reste (H) EUR	Ist EUR	Neue Reste (K)=Kassenreste (H)=Haushaltsreste EUR	Planvergleich		
					Haushaltsansatz EUR	Soll (Spalte 3) mehr(+) weniger (-) als Ansatz Spalte (6) EUR	zulässige Mehrausgaben Üpl./Apl. bewilligte oder nach § 18 GemHVO EUR
1	2	3	4	5	6	7	8
Ausg.	4.406,57(K) (H)	35.863,10	40.269,67	(K) (H)	75.200,00	-39.346,90 10,00	
UAB +/- 6700	-4.293,65(K) (H)	-32.527,91	-37.409,80	588,24(K) (H)	-73.300,00	39.204,41 1.567,68	

Haushaltsstelle	Reste vom Vorjahr (K)=Kassenreste (H)=Haushaltsreste EUR	Soll == Einnahmen = Ausgaben ./. Haushaltsreste vom Vorjahr (H) + neue Haushalts- reste (H) EUR	Ist EUR	Neue Reste (K)=Kassenreste (H)=Haushaltsreste EUR	Planvergleich		
					Haushaltsansatz EUR	Soll (Spalte 3) mehr(+) weniger (-) als Ansatz Spalte (6) EUR	zulässige Mehrausgaben Üpl./Apl. bewilligte oder nach § 18 GemHVO EUR
1	2	3	4	5	6	7	8
	E i n n a h m e n						
.1300	Verkauf von Streugut (K) 39,50 (H)	39,50	39,50	(K) (H)	1.500,00	-1.460,50	
.1680	Erstattungen von übrigen Bereichen (K) 110,00 (H)	110,00	110,00	(K) (H)	100,00	10,00	
Einn.	(K) 149,50 (H)	149,50	149,50	(K) (H)	1.600,00	-1.460,50 10,00	
	A u s g a b e n						
.5100	Unterhalt. d. sonst. unbewegl. Vermögen (K) 4.689,99 (H)	4.689,99	4.689,99	(K) (H)		4.689,99	
.5200	Geräte u. sonst. Gebrauchsgegenstände (K) 1.785,83 (H)	1.785,83	1.785,83	(K) (H)	1.200,00	585,83	
.6340	Leistungsvergütungen an Unternehmen (K) 42.154,32 (H)	42.154,32	42.154,32	(K) (H)	90.000,00	-47.845,68	
.6360	Sonstige sächliche Zweckausgaben (K) 25.297,76 (H)	25.297,76	25.297,76	(K) (H)	30.000,00	-4.702,24	
.6680	Vermischte Ausgaben (K) 46,80 (H)	46,80	46,80	(K) (H)		46,80	
.6792	Innere Verrechnungen (Werkhof) (K) 181.295,14 (H)	181.295,14	181.295,14	(K) (H)	200.000,00	-18.704,86	

Haushaltsstelle	Reste vom Vorjahr (K)=Kassenreste (H)=Haushaltsreste EUR	Soll $\overset{= \text{Einnahmen}}{-}$ = Ausgaben ./i. Haushaltsreste vom Vorjahr (H) + neue Haushalts- reste (H) EUR	Ist EUR	Neue Reste (K)=Kassenreste (H)=Haushaltsreste EUR	Planvergleich		
					Haushaltsansatz EUR	Soll (Spalte 3) mehr(+) weniger (-) als Ansatz Spalte (6) EUR	zulässige Mehrausgaben Üpl./Apl. bewilligte oder nach § 18 GemHVO EUR
1	2	3	4	5	6	7	8
Ausg.	(K)	255.269,84	255.269,84	(K)	321.200,00	-71.252,78	
	(H)			(H)		5.322,62	
UAB +/- 6750	(K)	-255.120,34	-255.120,34	(K)	-319.600,00	69.792,28	
	(H)			(H)		-5.312,62	
Einn.	112,92(K)	3.484,69	3.009,37	588,24(K)	3.500,00	-1.602,99	
	(H)			(H)		1.587,68	
Ausg.	4.406,57(K)	291.132,94	295.539,51	(K)	396.400,00	-110.599,68	
	(H)			(H)		5.332,62	
AB +/- 67	-4.293,65(K)	-287.648,25	-292.530,14	588,24(K)	-392.900,00	108.996,69	
	(H)			(H)		-3.744,94	

Haushaltsrechnung Verwaltungshaushalt - Einzelpläne

Gemeinde 1 Stadt Todtnau
 Einzelplan 6 Bau- und Wohnungswesen, Verkehr
 Abschnitt 69 Wasserläufe, Wasserbau
 U-Abschnitt 6900 Öffentliche Gewässer

Haushaltsstelle	Reste vom Vorjahr (K)=Kassenreste (H)=Haushaltsreste EUR	Soll $\overset{\text{Einnahmen}}{\text{---}} = \text{Ausgaben}$./i. Haushaltsreste vom Vorjahr (H) + neue Haushaltsreste (H) EUR	Ist EUR	Neue Reste (K)=Kassenreste (H)=Haushaltsreste EUR	Planvergleich		
					Haushaltsansatz EUR	Soll (Spalte 3) mehr(+) weniger (-) als Ansatz Spalte (6) EUR	zulässige Mehrausgaben Üpl./Apl. bewilligte oder nach § 18 GemHVO EUR
1	2	3	4	5	6	7	8
Einn.	E i n n a h m e n (K) (H)			(K) (H)		-----	
.5100	A u s g a b e n Unterhaltung der Wasserläufe (K) (H)	7.514,20	7.514,20	(K) (H)	44.000,00	-36.485,80	
.6792	Innere Verrechnungen (Werkhof) (K) (H)	4.198,25	4.198,25	(K) (H)	10.000,00	-5.801,75	
Ausg.	(K) (H)	11.712,45	11.712,45	(K) (H)	54.000,00	-42.287,55	
UAB +/- 6900	(K) (H)	-11.712,45	-11.712,45	(K) (H)	-54.000,00	42.287,55	
Einn.	(K) (H)			(K) (H)		-----	
Ausg.	(K) (H)	11.712,45	11.712,45	(K) (H)	54.000,00	-42.287,55	
AB +/- 69	(K) (H)	-11.712,45	-11.712,45	(K) (H)	-54.000,00	42.287,55	

Haushaltsstelle	Reste vom Vorjahr (K)=Kassenreste (H)=Haushaltsreste EUR	Soll $\overset{\text{Einnahmen}}{-}$ = Ausgaben ./. Haushaltsreste vom Vorjahr (H) + neue Haushalts- reste (H) EUR	Ist EUR	Neue Reste (K)=Kassenreste (H)=Haushaltsreste EUR	Planvergleich		
					Haushaltsansatz EUR	Soll (Spalte 3) mehr(+) weniger (-) als Ansatz Spalte (6) EUR	zulässige Mehrausgaben Üpl./Apl. bewilligte oder nach § 18 GemHVO EUR
1	2	3	4	5	6	7	8
Einn.	3.129,78(K) (H)	186.027,19	184.884,26	4.272,71(K) (H)	174.600,00	-4.048,32 15.475,51	
Ausg.	8.717,97(K) (H)	924.677,99	932.525,96	870,00(K) (H)	1.207.200,00	-288.686,68 6.164,67	
EP +/- 6	-5.588,19(K) (H)	-738.650,80	-747.641,70	3.402,71(K) (H)	-1.032.600,00	284.638,36 9.310,84	

Haushaltsstelle	Reste vom Vorjahr (K)=Kassenreste (H)=Haushaltsreste EUR	Soll = Einnahmen = Ausgaben ./. Haushaltsreste vom Vorjahr (H) + neue Haushalts- reste (H) EUR	Ist EUR	Neue Reste (K)=Kassenreste (H)=Haushaltsreste EUR	Planvergleich		
					Haushaltsansatz EUR	Soll (Spalte 3) mehr(+) weniger (-) als Ansatz Spalte (6) EUR	zulässige Mehrausgaben Üpl./Apl. bewilligte oder nach § 18 GemHVO EUR
1	2	3	4	5	6	7	8
	E i n n a h m e n						
.1100	Benutzungsgebühren und ähnliche Entgelte 558.157,60(K) (H)	775.914,40	1.098.157,60	235.914,40(K) (H)	770.000,00	5.914,40	
.1694	Innere Verrechnungen (Straßenentw. Ant.) (K) (H)	110.622,00	110.622,00	(K) (H)	120.000,00	-9.378,00	
.2760	Auflösung passivierter Beiträge (K) (H)	73.806,00	73.806,00	(K) (H)	76.000,00	-2.194,00	
.2770	Auflösung passivierter Zuschüsse (K) (H)	168.756,00	168.756,00	(K) (H)	165.000,00	3.756,00	
Einn.	558.157,60(K) (H)	1.129.098,40	1.451.341,60	235.914,40(K) (H)	1.131.000,00	-11.572,00 9.670,40	
	A u s g a b e n						
.5100	Unterhaltung der Kanalleitungen -284,20(K) (H)	43.656,10	43.656,10	-284,20(K) (H)	108.000,00	-64.343,90	
.5200	Geräte u. sonst. Gebrauchsgegenstände (K) (H)			(K) (H)	300,00	-300,00	
.5400	Bewirtschaftung Grundstücke und Gebäude 90,88(K) (H)	1.234,61	853,97	471,52(K) (H)	300,00	934,61	
.5730	Betriebsstrom für Abwasseranlagen -1.469,88(K) (H)	3.636,76	3.480,12	-1.313,24(K) (H)	8.000,00	-4.363,24	

Haushaltsstelle	Reste vom Vorjahr (K)=Kassenreste (H)=Haushaltsreste EUR	Soll = Einnahmen = Ausgaben ./i. Haushaltsreste vom Vorjahr (H) + neue Haushalts- reste (H) EUR	Ist EUR	Neue Reste (K)=Kassenreste (H)=Haushaltsreste EUR	Planvergleich		
					Haushaltsansatz EUR	Soll (Spalte 3) mehr(+) weniger (-) als Ansatz Spalte (6) EUR	zulässige Mehrausgaben Üpl./Apl. bewilligte oder nach § 18 GemHVO EUR
1	2	3	4	5	6	7	8
.6500	Geschäftsbedarf (K) (H)			(K) (H)	100,00	-100,00	
.6521	Geschäftsbedarf, Telefongebühren (K) (H)	212,59	212,59	(K) (H)	300,00	-87,41	
.6680	Vermischte Ausgaben 6.887,48(K) (H)	11.468,49	11.453,49	6.902,48(K) (H)	20.000,00	-8.531,51	
.6790	Innere Verrechnungen (Verwaltung) (K) (H)	35.090,05	35.090,05	(K) (H)	34.000,00	1.090,05	
.6792	Innere Verrechnungen (Werkhof) (K) (H)	4.309,35	4.309,35	(K) (H)	10.000,00	-5.690,65	
.6800	Abschreibungen (K) (H)	290.679,00	290.679,00	(K) (H)	285.000,00	5.679,00	
.6850	Verzinsung des Anlagekapitals (K) (H)	90.029,00	90.029,00	(K) (H)	105.000,00	-14.971,00	

Haushaltsrechnung **Verwaltungshaushalt - Einzelpläne**
 Gemeinde **1 Stadt Todtnau**
 Einzelplan **7 Öffentliche Einrichtungen, Wirtschaftsförderung**
 Abschnitt **70 Abwasserbeseitigung**
 U-Abschnitt **7010 Abwasserkanäle**

Seite : 169
 HH.-Jahr: 2014

Haushaltsstelle	Reste vom Vorjahr (K)=Kassenreste (H)=Haushaltsreste EUR	Soll $\overset{\text{Einnahmen}}{=}$ Ausgaben ./. Haushaltsreste vom Vorjahr (H) + neue Haushalts- reste (H) EUR	Ist EUR	Neue Reste (K)=Kassenreste (H)=Haushaltsreste EUR	Planvergleich		
					Haushaltsansatz EUR	Soll (Spalte 3) mehr(+) weniger (-) als Ansatz Spalte (6) EUR	zulässige Mehrausgaben Üpl./Apl. bewilligte oder nach § 18 GemHVO EUR
1	2	3	4	5	6	7	8
Ausg.	5.224,28(K) (H)	480.315,95	479.763,67	5.776,56(K) (H)	571.000,00	-98.387,71 7.703,66	
UAB +/- 7010	552.933,32(K) (H)	648.782,45	971.577,93	230.137,84(K) (H)	560.000,00	86.815,71 1.966,74	

Haushaltsstelle	Reste vom Vorjahr (K)=Kassenreste (H)=Haushaltsreste EUR	Soll = Einnahmen = Ausgaben ./i. Haushaltsreste vom Vorjahr (H) + neue Haushalts- reste (H) EUR	Ist EUR	Neue Reste (K)=Kassenreste (H)=Haushaltsreste EUR	Planvergleich		
					Haushaltsansatz EUR	Soll (Spalte 3) mehr(+) weniger (-) als Ansatz Spalte (6) EUR	zulässige Mehrausgaben Üpl./Apl. bewilligte oder nach § 18 GemHVO EUR
1	2	3	4	5	6	7	8
.1510	E i n n a h m e n Vermischte Einnahmen (K) (H)	700,00	700,00	(K) (H)	100,00	600,00	
.1620	Erst. v. Gemeinden u. Gemeindeverbänden (K) (H)	52.604,21	52.604,21	(K) (H)	40.000,00	12.604,21	
.1694	Innere Verrechnungen (Straßenentw. Ant.) (K) (H)	7.231,00	7.231,00	(K) (H)	10.000,00	-2.769,00	
Einn.	(K) (H)	60.535,21	60.535,21	(K) (H)	50.100,00	-2.769,00 13.204,21	
.4140	A u s g a b e n Entgelte für Beschäftigte (K) (H)	103.670,67	103.670,67	(K) (H)	102.000,00	1.670,67	
.4340	Zusatzversorgung für Beschäftigte (K) (H)	9.068,76	9.068,76	(K) (H)	9.200,00	-131,24	
.4440	AG-Anteil Soz. Vers. für Beschäftigte (K) (H)	20.087,81	20.087,81	(K) (H)	20.500,00	-412,19	
.4500	Beihilfen und Unterstützungen (K) (H)	10,00	10,00	(K) (H)	100,00	-90,00	
.5000	Unterhaltung der Grundstücke und Gebäude (K) (H)	14.513,81	14.513,81	(K) (H)	20.000,00	-5.486,19	

Haushaltsstelle	Reste vom Vorjahr (K)=Kassenreste (H)=Haushaltsreste EUR	Soll = Einnahmen = Ausgaben ./. Haushaltsreste vom Vorjahr (H) + neue Haushalts- reste (H) EUR	Ist EUR	Neue Reste (K)=Kassenreste (H)=Haushaltsreste EUR	Planvergleich		
					Haushaltsansatz EUR	Soll (Spalte 3) mehr(+) weniger (-) als Ansatz Spalte (6) EUR	zulässige Mehrausgaben Üpl./Apl. bewilligte oder nach § 18 GemHVO EUR
1	2	3	4	5	6	7	8
.5200	Geräte u. sonst. (K) (H)	. Gebrauchsgegenstände 1.302,40	1.302,40	(K) (H)	5.000,00	-3.697,60	
.5400	Bewirtschaftung 5.070,53(K) (H)	Grundstücke und Gebäude 69.448,69	70.014,10	4.505,12(K) (H)	65.000,00	4.448,69	
.5500	Haltung von Fahrzeugen 16,99(K) (H)	744,54	761,53	(K) (H)	4.000,00	-3.255,46	
.5510	Betriebsstoffe für Fahrzeuge (K) (H)	1.195,84	1.195,84	(K) (H)	1.500,00	-304,16	
.5610	Dienst- und Schutzkleidung (K) (H)	360,37	360,37	(K) (H)	500,00	-139,63	
.5620	Aus- u. Fortbildung der Klärwärtner (K) (H)	290,73	290,73	(K) (H)	500,00	-209,27	
.5700	Verbrauchs- u. Betriebsmittel (K) (H)	28.474,83	28.474,83	(K) (H)	25.000,00	3.474,83	
.5730	Betriebsstrom f. Kläranlagen 5.038,25(K) (H)	55.086,20	55.840,94	4.283,51(K) (H)	62.000,00	-6.913,80	
.6360	Sonstige sächliche Zweckausgaben (K) (H)	20,18	20,18	(K) (H)	200,00	-179,82	

Haushaltsstelle	Reste vom Vorjahr (K)=Kassenreste (H)=Haushaltsreste EUR	Soll = Einnahmen = Ausgaben ./i. Haushaltsreste vom Vorjahr (H) + neue Haushalts- reste (H) EUR	Ist EUR	Neue Reste (K)=Kassenreste (H)=Haushaltsreste EUR	Planvergleich		
					Haushaltsansatz EUR	Soll (Spalte 3) mehr(+) weniger (-) als Ansatz Spalte (6) EUR	zulässige Mehrausgaben Üpl./Apl. bewilligte oder nach § 18 GemHVO EUR
1	2	3	4	5	6	7	8
.6400	Steuern, Versicherungen, Schadensfälle (K) (H)	3.574,49	3.574,49	(K) (H)	6.000,00	-2.425,51	
.6401	Abwasserabgabe (K) (H)	-164.004,55	-208.598,89	44.594,34(K) (H)	40.000,00	-204.004,55	
.6500	Geschäftsbedarf (K) (H)	53,79	53,79	(K) (H)	300,00	-246,21	
.6521	Geschäftsbedarf, Telefongebühren 101,43(K) (H)	736,57	786,66	51,34(K) (H)	1.000,00	-263,43	
.6540	Reisekosten (K) (H)	118,30	118,30	(K) (H)	200,00	-81,70	
.6610	Mitgliedsbeiträge an Verbände, Vereine (K) (H)	490,00	490,00	(K) (H)	500,00	-10,00	
.6680	Vermischte Ausgaben (K) (H)	561,19	288,84	272,35(K) (H)	500,00	61,19	
.6790	Innere Verrechnungen (Verwaltung) (K) (H)	17.545,02	17.545,02	(K) (H)	17.000,00	545,02	
.6792	Innere Verrechnungen (Werkhof) (K) (H)	10.102,25	10.102,25	(K) (H)	10.000,00	102,25	

Haushaltsstelle	Reste vom Vorjahr (K)=Kassenreste (H)=Haushaltsreste EUR	Soll $\overset{= \text{Einnahmen}}{- \text{Ausgaben}}$./= Haushaltsreste vom Vorjahr (H) + neue Haushalts- reste (H) EUR	Ist EUR	Neue Reste (K)=Kassenreste (H)=Haushaltsreste EUR	Planvergleich		
					Haushaltsansatz EUR	Soll (Spalte 3) mehr(+) weniger (-) als Ansatz Spalte (6) EUR	zulässige Mehrausgaben Üpl./Apl. bewilligte oder nach § 18 GemHVO EUR
1	2	3	4	5	6	7	8
.6800	Abschreibungen (K) (H)	163.816,00	163.816,00	(K) (H)	160.000,00	3.816,00	
.6850	Verzinsung des (K) (H)	Anlagekapitals 25.839,00	25.839,00	(K) (H)	30.000,00	-4.161,00	
.7130	Sachkostenumlage an GVV Schönau 65.793,57(K) (H)	68.607,66	65.793,57	68.607,66(K) (H)	55.000,00	13.607,66	
Ausg.	76.020,77(K) (H)	431.714,55	385.421,00	122.314,32(K) (H)	636.000,00	-232.011,76 27.726,31	
UAB +/- 7020	-76.020,77(K) (H)	-371.179,34	-324.885,79	-122.314,32(K) (H)	-585.900,00	229.242,76 -14.522,10	
Einn.	558.157,60(K) (H)	1.189.633,61	1.511.876,81	235.914,40(K) (H)	1.181.100,00	-14.341,00 22.874,61	
Ausg.	81.245,05(K) (H)	912.030,50	865.184,67	128.090,88(K) (H)	1.207.000,00	-330.399,47 35.429,97	
AB +/- 70	476.912,55(K) (H)	277.603,11	646.692,14	107.823,52(K) (H)	-25.900,00	316.058,47 -12.555,36	

Haushaltsstelle	Reste vom Vorjahr (K)=Kassenreste (H)=Haushaltsreste EUR	Soll = Einnahmen = Ausgaben ./i. Haushaltsreste vom Vorjahr (H) + neue Haushalts- reste (H) EUR	Ist EUR	Neue Reste (K)=Kassenreste (H)=Haushaltsreste EUR	Planvergleich		
					Haushaltsansatz EUR	Soll (Spalte 3) mehr(+) weniger (-) als Ansatz Spalte (6) EUR	zulässige Mehrausgaben Üpl./Apl. bewilligte oder nach § 18 GemHVO EUR
1	2	3	4	5	6	7	8
.1111	E i n n a h m e n Gebühren für Erdaushubdeponie (K) 855,00 (H)	855,00	855,00	(K) (H)	3.000,00	-2.145,00	
.1510	Vermischte Einnahmen 943,50(K) (H)	456,50	1.400,00	(K) (H)	1.400,00	-943,50	
.1620	Erst. v. Gemeinden u. Gemeindeverbänden (K) (H)	619,40	619,40	(K) (H)	500,00	119,40	
.1710	Zuweisungen vom Land (K) (H)	3.000,00	3.000,00	(K) (H)		3.000,00	
Einn.	943,50(K) (H)	4.930,90	5.874,40	(K) (H)	4.900,00	-3.088,50 3.119,40	
.5100	A u s g a b e n Unterhalt. d. sonst. unbewegl. Vermögen (K) (H)	8.131,43	8.131,43	(K) (H)	19.000,00	-10.868,57	
.5110	Untersuchung von Deponien auf Altlasten 700,00(K) (H)			700,00(K) (H)		- - - - -	
.5200	Geräte u. sonst. Gebrauchsgegenstände (K) (H)			(K) (H)	100,00	-100,00	
.6341	Kosten der Wertstoffentsorgung (K) (H)	600,00	600,00	(K) (H)	400,00	200,00	

Haushaltsstelle	Reste vom Vorjahr (K)=Kassenreste (H)=Haushaltsreste EUR	Soll --= Einnahmen = Ausgaben ./= Haushaltsreste vom Vorjahr (H) + neue Haushalts- reste (H) EUR	Ist EUR	Neue Reste (K)=Kassenreste (H)=Haushaltsreste EUR	Planvergleich		
					Haushaltsansatz EUR	Soll (Spalte 3) mehr(+) weniger (-) als Ansatz Spalte (6) EUR	zulässige Mehrausgaben Üpl./Apl. bewilligte oder nach § 18 GemHVO EUR
1	2	3	4	5	6	7	8
.6790	Innere Verrechnungen (Verwaltung) (K) 10.265,76 (H)	10.265,76	10.265,76	(K) (H)	10.000,00	265,76	
.6792	Innere Verrechnungen (Werkhof) (K) 117,00 (H)	117,00	117,00	(K) (H)	2.000,00	-1.883,00	
.6800	Abschreibungen (K) 495,00 (H)	495,00	495,00	(K) (H)	500,00	-5,00	
.6850	Verzinsung des Anlagekapitals (K) 15,51 (H)	15,51	15,51	(K) (H)	100,00	-84,49	
Ausg.	700,00(K) (H)	19.624,70	19.624,70	700,00(K) (H)	32.100,00	-12.941,06 465,76	
UAB +/- 7200	243,50(K) (H)	-14.693,80	-13.750,30	-700,00(K) (H)	-27.200,00	9.852,56 2.653,64	
Einn.	943,50(K) (H)	4.930,90	5.874,40	(K) (H)	4.900,00	-3.088,50 3.119,40	
Ausg.	700,00(K) (H)	19.624,70	19.624,70	700,00(K) (H)	32.100,00	-12.941,06 465,76	
AB +/- 72	243,50(K) (H)	-14.693,80	-13.750,30	-700,00(K) (H)	-27.200,00	9.852,56 2.653,64	

Haushaltsstelle	Reste vom Vorjahr (K)=Kassenreste (H)=Haushaltsreste EUR	Soll $\text{--} = \text{Einnahmen}$ = Ausgaben ./i. Haushaltsreste vom Vorjahr (H) + neue Haushalts- reste (H) EUR	Ist EUR	Neue Reste (K)=Kassenreste (H)=Haushaltsreste EUR	Planvergleich		
					Haushaltsansatz EUR	Soll (Spalte 3) mehr(+) weniger (-) als Ansatz Spalte (6) EUR	zulässige Mehrausgaben Üpl./Apl. bewilligte oder nach § 18 GemHVO EUR
1	2	3	4	5	6	7	8
.1100	E i n n a h m e n Benutzungsgebühren und ähnliche Entgelte 45,00(K) (H)	3.038,00	3.083,00	(K) (H)	4.500,00	-1.462,00	
Einn.	45,00(K) (H)	3.038,00	3.083,00	(K) (H)	4.500,00	-1.462,00	
.5300	A u s g a b e n Mieten und Pachten (K) (H)	672,00	672,00	(K) (H)	700,00	-28,00	
.6680	Vermischte Ausgaben (K) (H)	1.724,07	1.724,07	(K) (H)	2.500,00	-775,93	
.6790	Innere Verrechnungen (Verwaltung) (K) (H)	1.894,30	1.894,30	(K) (H)		1.894,30	
.6792	Innere Verrechnungen (Werkhof) (K) (H)	460,40	460,40	(K) (H)	1.000,00	-539,60	
Ausg.	(K) (H)	4.750,77	4.750,77	(K) (H)	4.200,00	-1.343,53 1.894,30	
UAB +/- 7300	45,00(K) (H)	-1.712,77	-1.667,77	(K) (H)	300,00	-118,47 -1.894,30	

Haushaltsrechnung Verwaltungshaushalt - Einzelpläne
 Gemeinde 1 Stadt Todtnau
 Einzelplan 7 Öffentliche Einrichtungen, Wirtschaftsförderung
 Abschnitt 73 Märkte
 U-Abschnitt 7300 Jahrmarkt

Seite : 177
 HH.-Jahr: 2014

Haushaltsstelle	Reste vom Vorjahr (K)=Kassenreste (H)=Haushaltsreste EUR	Soll $\overset{\text{Einnahmen}}{\text{---}}$ = Ausgaben ./i. Haushaltsreste vom Vorjahr (H) + neue Haushalts- reste (H) EUR	Ist EUR	Neue Reste (K)=Kassenreste (H)=Haushaltsreste EUR	Planvergleich		
					Haushaltsansatz EUR	Soll (Spalte 3) mehr(+) weniger (-) als Ansatz Spalte (6) EUR	zulässige Mehrausgaben Üpl./Apl. bewilligte oder nach § 18 GemHVO EUR
1	2	3	4	5	6	7	8
Einn.	45,00(K) (H)	3.038,00	3.083,00	(K) (H)	4.500,00	-1.462,00	
Ausg.	(K) (H)	4.750,77	4.750,77	(K) (H)	4.200,00	-1.343,53 1.894,30	
AB +/- 73	45,00(K) (H)	-1.712,77	-1.667,77	(K) (H)	300,00	-118,47 -1.894,30	

Haushaltsstelle	Reste vom Vorjahr (K)=Kassenreste (H)=Haushaltsreste EUR	Soll = Einnahmen = Ausgaben ./i. Haushaltsreste vom Vorjahr (H) + neue Haushalts- reste (H) EUR	Ist EUR	Neue Reste (K)=Kassenreste (H)=Haushaltsreste EUR	Planvergleich		
					Haushaltsansatz EUR	Soll (Spalte 3) mehr(+) weniger (-) als Ansatz Spalte (6) EUR	zulässige Mehrausgaben Üpl./Apl. bewilligte oder nach § 18 GemHVO EUR
1	2	3	4	5	6	7	8
.1100	E i n n a h m e n Benutzungsgebühren und ähnliche Entgelte 1.491,00(K) (H)	43.206,54	43.392,54	1.305,00(K) (H)	52.000,00	-8.793,46	
.1600	Kostenerstattung vom Bund (K) (H)	883,14	883,14	(K) (H)	800,00	83,14	
.1680	Erstattungen von übrigen Bereichen (K) (H)			(K) (H)	1.000,00	-1.000,00	
.2770	Auflösung passivierter Zuschüsse (K) (H)	2.223,00	2.223,00	(K) (H)		2.223,00	
Einn.	1.491,00(K) (H)	46.312,68	46.498,68	1.305,00(K) (H)	53.800,00	-9.793,46 2.306,14	
.4140	A u s g a b e n Entgelte für Beschäftigte (K) (H)	403,38	403,38	(K) (H)	700,00	-296,62	
.4340	Zusatzversorgung für Beschäftigte (K) (H)	36,28	36,28	(K) (H)	100,00	-63,72	
.4440	AG-Anteil Soz. Vers. für Beschäftigte (K) (H)	80,05	80,05	(K) (H)	200,00	-119,95	
.5000	Unterhaltung der Grundstücke und Gebäude (K) (H)	37.131,26	37.131,26	(K) (H)	40.000,00	-2.868,74	

Haushaltsstelle	Reste vom Vorjahr (K)=Kassenreste (H)=Haushaltsreste EUR	Soll $\overset{= \text{Einnahmen}}{- \text{Ausgaben}}$./= Haushaltsreste vom Vorjahr (H) + neue Haushaltsreste (H) EUR	Ist EUR	Neue Reste (K)=Kassenreste (H)=Haushaltsreste EUR	Planvergleich		
					Haushaltsansatz EUR	Soll (Spalte 3) mehr(+) weniger (-) als Ansatz Spalte (6) EUR	zulässige Mehrausgaben Üpl./Apl. bewilligte oder nach § 18 GemHVO EUR
1	2	3	4	5	6	7	8
.5100	Unterhalt. d. sonst. unbewegl. Vermögen 16.660,00(K) (H)	9.995,34	26.655,34	(K) (H)	14.000,00	-4.004,66	
.5200	Geräte u. sonst. Gebrauchsgegenstände (K) (H)			(K) (H)	400,00	-400,00	
.5400	Bewirtschaftung Grundstücke und Gebäude 18,00(K) (H)	9.169,84	9.187,84	(K) (H)	12.000,00	-2.830,16	
.5610	Dienstkleidung f. Beerdigungen (K) (H)			(K) (H)	300,00	-300,00	
.6400	Steuern, Versicherungen, Schadensfälle (K) (H)	244,75	244,75	(K) (H)	500,00	-255,25	
.6560	Kosten f. Pflege d. EDV-Programme (K) (H)			(K) (H)	600,00	-600,00	
.6680	Vermischte Ausgaben 200,00(K) (H)	4.580,11	4.780,11	(K) (H)	5.000,00	-419,89	
.6790	Innere Verrechnungen (Verwaltung) (K) (H)	14.396,83	14.396,83	(K) (H)	13.000,00	1.396,83	
.6792	Innere Verrechnungen (Werkhof) (K) (H)	48.509,35	48.509,35	(K) (H)	45.000,00	3.509,35	

Haushaltsstelle	Reste vom Vorjahr (K)=Kassenreste (H)=Haushaltsreste EUR	Soll == Einnahmen = Ausgaben ./i. Haushaltsreste vom Vorjahr (H) + neue Haushalts- reste (H) EUR	Ist EUR	Neue Reste (K)=Kassenreste (H)=Haushaltsreste EUR	Planvergleich		
					Haushaltsansatz EUR	Soll (Spalte 3) mehr(+) weniger (-) als Ansatz Spalte (6) EUR	zulässige Mehrausgaben Üpl./Apl. bewilligte oder nach § 18 GemHVO EUR
1	2	3	4	5	6	7	8
.6800	Abschreibungen (K) (H)	18.863,78	18.863,78	(K) (H)	18.000,00	863,78	
.6850	Verzinsung des (K) (H)	Anlagekapitals 4.630,46	4.630,46	(K) (H)	6.200,00	-1.569,54	
.7000	Zuschuss für Kriegsgräberfürsorge (K) (H)			(K) (H)	100,00	-100,00	
Ausg.	16.878,00(K) (H)	148.041,43	164.919,43	(K) (H)	156.100,00	-13.828,53 5.769,96	
UAB +/- 7500	-15.387,00(K) (H)	-101.728,75	-118.420,75	1.305,00(K) (H)	-102.300,00	4.035,07 -3.463,82	
Einn.	1.491,00(K) (H)	46.312,68	46.498,68	1.305,00(K) (H)	53.800,00	-9.793,46 2.306,14	
Ausg.	16.878,00(K) (H)	148.041,43	164.919,43	(K) (H)	156.100,00	-13.828,53 5.769,96	
AB +/- 75	-15.387,00(K) (H)	-101.728,75	-118.420,75	1.305,00(K) (H)	-102.300,00	4.035,07 -3.463,82	

Haushaltsrechnung Verwaltungshaushalt - Einzelpläne
 Gemeinde 1 Stadt Todtnau
 Einzelplan 7 Öffentliche Einrichtungen, Wirtschaftsförderung
 Abschnitt 76 Sonstige Öffentliche Einrichtungen
 U-Abschnitt 7630 Öffentliche Anschlagstellen

Seite : 181
 HH.-Jahr: 2014

Haushaltsstelle	Reste vom Vorjahr (K)=Kassenreste (H)=Haushaltsreste EUR	Soll $\overset{= \text{Einnahmen}}{- \text{Ausgaben}}$./= Haushaltsreste vom Vorjahr (H) + neue Haushalts- reste (H) EUR	Ist EUR	Neue Reste (K)=Kassenreste (H)=Haushaltsreste EUR	Planvergleich		
					Haushaltsansatz EUR	Soll (Spalte 3) mehr(+) weniger (-) als Ansatz Spalte (6) EUR	zulässige Mehrausgaben Üpl./Apl. bewilligte oder nach § 18 GemHVO EUR
1	2	3	4	5	6	7	8
Einn.	E i n n a h m e n (K) (H)			(K) (H)		- - - - -	
.5100	A u s g a b e n Unterhalt. d. sonst. unbewegl. Vermögen (K) (H)	1.207,64	1.207,64	(K) (H)	600,00	607,64	
.5200	Geräte u. sonst. Gebrauchsgegenstände (K) (H)			(K) (H)	200,00	-200,00	
Ausg.	(K) (H)	1.207,64	1.207,64	(K) (H)	800,00	-200,00 607,64	
UAB +/- 7630	(K) (H)	-1.207,64	-1.207,64	(K) (H)	-800,00	200,00 -607,64	

Haushaltsstelle	Reste vom Vorjahr (K)=Kassenreste (H)=Haushaltsreste EUR	Soll $\overset{= \text{Einnahmen}}{-}$ = Ausgaben ./i. Haushaltsreste vom Vorjahr (H) + neue Haushalts- reste (H) EUR	Ist EUR	Neue Reste (K)=Kassenreste (H)=Haushaltsreste EUR	Planvergleich		
					Haushaltsansatz EUR	Soll (Spalte 3) mehr(+) weniger (-) als Ansatz Spalte (6) EUR	zulässige Mehrausgaben Üpl./Apl. bewilligte oder nach § 18 GemHVO EUR
1	2	3	4	5	6	7	8
Einn.	E i n n a h m e n (K) (H)			(K) (H)		- - - - -	
.5000	A u s g a b e n Unterhaltung der Grundstücke und Gebäude (K) (H)			(K) (H)	1.200,00	-1.200,00	
.5200	Geräte u. sonst. Gebrauchsgegenstände (K) (H)	226,24	226,24	(K) (H)		226,24	
.5400	Bewirtschaftung Grundstücke und Gebäude 3,34(K) (H)	3.163,01	3.166,35	(K) (H)	4.000,00	-836,99	
.6792	Innere Verrechnungen (Werkhof) (K) (H)	148,65	148,65	(K) (H)	1.000,00	-851,35	
Ausg.	3,34(K) (H)	3.537,90	3.541,24	(K) (H)	6.200,00	-2.888,34 226,24	
UAB +/- 7650	-3,34(K) (H)	-3.537,90	-3.541,24	(K) (H)	-6.200,00	2.888,34 -226,24	

Haushaltsstelle	Reste vom Vorjahr (K)=Kassenreste (H)=Haushaltsreste EUR	Soll == Einnahmen = Ausgaben ./. Haushaltsreste vom Vorjahr (H) + neue Haushalts- reste (H) EUR	Ist EUR	Neue Reste (K)=Kassenreste (H)=Haushaltsreste EUR	Planvergleich		
					Haushaltsansatz EUR	Soll (Spalte 3) mehr(+) weniger (-) als Ansatz Spalte (6) EUR	zulässige Mehrausgaben Üpl./Apl. bewilligte oder nach § 18 GemHVO EUR
1	2	3	4	5	6	7	8
	E i n n a h m e n						
.1100	Benutzungsgebühren und ähnliche Entgelte (K) (H)				(K) 100,00 (H)	-100,00	
.1400	Mieten und Pachten 78,00(K) (H)	796,00	874,00	(K) (H)	600,00	196,00	
.2770	Auflösung passivierter Zuschüsse (K) (H)	10.357,00	10.357,00	(K) (H)		10.357,00	
Einn.	78,00(K) (H)	11.153,00	11.231,00	(K) (H)	700,00	-100,00 10.553,00	
	A u s g a b e n						
.4140	Entgelte für Beschäftigte (K) (H)	3.547,58	3.547,58	(K) (H)	3.500,00	47,58	
.4340	Zusatzversorgung für Beschäftigte (K) (H)	296,53	296,53	(K) (H)	300,00	-3,47	
.4440	AG-Anteil Soz. Vers. für Beschäftigte (K) (H)	719,14	719,14	(K) (H)	700,00	19,14	
.4500	Beihilfen und Unterstützungen (K) (H)	1,20	1,20	(K) (H)		1,20	
.5000	Unterhaltung der Grundstücke und Gebäude 326,86(K) (H)	374,60	701,46	(K) (H)	4.000,00	-3.625,40	

Haushaltsstelle	Reste vom Vorjahr (K)=Kassenreste (H)=Haushaltsreste EUR	Soll = Einnahmen = Ausgaben ./i. Haushaltsreste vom Vorjahr (H) + neue Haushalts- reste (H) EUR	Ist EUR	Neue Reste (K)=Kassenreste (H)=Haushaltsreste EUR	Planvergleich		
					Haushaltsansatz EUR	Soll (Spalte 3) mehr(+) weniger (-) als Ansatz Spalte (6) EUR	zulässige Mehrausgaben Üpl./Apl. bewilligte oder nach § 18 GemHVO EUR
1	2	3	4	5	6	7	8
.5200	Geräte u. sonst. (K) (H)	Gebrauchsgegenstände 44,68	44,68	(K) (H)	800,00	-755,32	
.5400	Bewirtschaftung (K) (H)	Grundstücke und 3.891,84	Gebäude 3.891,84	(K) (H)	4.000,00	-108,16	
.6400	Steuern, Versicherungen, (K) (H)	Schadensfälle 12,80	12,80	(K) (H)	100,00	-87,20	
.6790	Innere Verrechnungen (Verwaltung) (K) (H)	783,13	783,13	(K) (H)		783,13	
.6792	Innere Verrechnungen (Werkhof) (K) (H)	360,15	360,15	(K) (H)	1.500,00	-1.139,85	
.6800	Abschreibungen (K) (H)	17.404,00	17.404,00	(K) (H)	17.400,00	4,00	
.6850	Verzinsung des (K) (H)	Anlagekapitals		(K) (H)	100,00	-100,00	

Haushaltsrechnung **Verwaltungshaushalt - Einzelpläne**
 Gemeinde **1 Stadt Todtnau**
 Einzelplan **7 Öffentliche Einrichtungen, Wirtschaftsförderung**
 Abschnitt **76 Sonstige Öffentliche Einrichtungen**
 U-Abschnitt **7670 Gemeindesaal Geschwend**

Seite : 185
HH.-Jahr: 2014

Haushaltsstelle	Reste vom Vorjahr (K)=Kassenreste (H)=Haushaltsreste EUR	Soll $\overset{= \text{Einnahmen}}{-} = \text{Ausgaben}$./. Haushaltsreste vom Vorjahr (H) + neue Haushalts- reste (H) EUR	Ist EUR	Neue Reste (K)=Kassenreste (H)=Haushaltsreste EUR	Planvergleich		
					Haushaltsansatz EUR	Soll (Spalte 3) mehr(+) weniger (-) als Ansatz Spalte (6) EUR	zulässige Mehrausgaben Üpl./Apl. bewilligte oder nach § 18 GemHVO EUR
1	2	3	4	5	6	7	8
Ausg.	326,86(K) (H)	27.435,65	27.762,51	(K) (H)	32.400,00	-5.819,40 855,05	
UAB +/- 7670	-248,86(K) (H)	-16.282,65	-16.531,51	(K) (H)	-31.700,00	5.719,40 9.697,95	

Haushaltsstelle	Reste vom Vorjahr (K)=Kassenreste (H)=Haushaltsreste EUR	Soll = Einnahmen = Ausgaben ./i. Haushaltsreste vom Vorjahr (H) + neue Haushalts- reste (H) EUR	Ist EUR	Neue Reste (K)=Kassenreste (H)=Haushaltsreste EUR	Planvergleich		
					Haushaltsansatz EUR	Soll (Spalte 3) mehr(+) weniger (-) als Ansatz Spalte (6) EUR	zulässige Mehrausgaben Üpl./Apl. bewilligte oder nach § 18 GemHVO EUR
1	2	3	4	5	6	7	8
.1100	E i n n a h m e n Benutzungsgebühren und ähnliche Entgelte (K) (H)						
					100,00	-100,00	
.1400	Mieten und Pachten 200,00(K) (H)	370,00	360,00	210,00(K) (H)	300,00	70,00	
.2770	Auflösung passivierter Zuschüsse (K) (H)	885,00	885,00	(K) (H)		885,00	
Einn.	200,00(K) (H)	1.255,00	1.245,00	210,00(K) (H)	400,00	-100,00 955,00	
.4140	A u s g a b e n Entgelte für Beschäftigte (K) (H)	996,93	996,93	(K) (H)	1.000,00	-3,07	
.4340	Zusatzversorgung für Beschäftigte (K) (H)	88,28	88,28	(K) (H)	100,00	-11,72	
.4440	AG-Anteil Soz. Vers. für Beschäftigte (K) (H)	196,70	196,70	(K) (H)	200,00	-3,30	
.5000	Unterhaltung der Grundstücke und Gebäude (K) (H)			(K) (H)	200,00	-200,00	
.5200	Geräte u. sonst. Gebrauchsgegenstände (K) (H)	125,54	125,54	(K) (H)	100,00	25,54	

Haushaltsstelle	Reste vom Vorjahr (K)=Kassenreste (H)=Haushaltsreste EUR	Soll $\text{---} = \text{Einnahmen}$ = Ausgaben ./i. Haushaltsreste vom Vorjahr (H) + neue Haushalts- reste (H) EUR	Ist EUR	Neue Reste (K)=Kassenreste (H)=Haushaltsreste EUR	Planvergleich		
					Haushaltsansatz EUR	Soll (Spalte 3) mehr(+) weniger (-) als Ansatz Spalte (6) EUR	zulässige Mehrausgaben Üpl./Apl. bewilligte oder nach § 18 GemHVO EUR
1	2	3	4	5	6	7	8
.5400	Bewirtschaftung (K) (H)	Grundstücke und 169,67	Gebäude 169,67	(K) (H)	1.800,00	-1.630,33	
.6400	Steuern, Versicherungen, Schadensfälle (K) (H)	12,80	12,80	(K) (H)	100,00	-87,20	
.6790	Innere Verrechnungen (Verwaltung) (K) (H)	783,13	783,13	(K) (H)		783,13	
.6800	Abschreibungen (K) (H)	3.014,00	3.014,00	(K) (H)	3.000,00	14,00	
.6850	Verzinsung des (K) (H)	Anlagekapitals 2.418,05	2.418,05	(K) (H)	3.000,00	-581,95	
Ausg.	(K) (H)	7.805,10	7.805,10	(K) (H)	9.500,00	-2.517,57 822,67	
UAB +/- 7671	200,00(K) (H)	-6.550,10	-6.560,10	210,00(K) (H)	-9.100,00	2.417,57 132,33	

Haushaltsstelle	Reste vom Vorjahr (K)=Kassenreste (H)=Haushaltsreste EUR	Soll == Einnahmen = Ausgaben ./i. Haushaltsreste vom Vorjahr (H) + neue Haushalts- reste (H) EUR	Ist EUR	Neue Reste (K)=Kassenreste (H)=Haushaltsreste EUR	Planvergleich		
					Haushaltsansatz EUR	Soll (Spalte 3) mehr(+) weniger (-) als Ansatz Spalte (6) EUR	zulässige Mehrausgaben Üpl./Apl. bewilligte oder nach § 18 GemHVO EUR
1	2	3	4	5	6	7	8
Einn.	278,00(K) (H)	12.408,00	12.476,00	210,00(K) (H)	1.100,00	-200,00 11.508,00	
Ausg.	330,20(K) (H)	39.986,29	40.316,49	(K) (H)	48.900,00	-11.425,31 2.511,60	
AB +/- 76	-52,20(K) (H)	-27.578,29	-27.840,49	210,00(K) (H)	-47.800,00	11.225,31 8.996,40	

Haushaltsstelle	Reste vom Vorjahr (K)=Kassenreste (H)=Haushaltsreste EUR	Soll $\text{---} = \text{Einnahmen}$ = Ausgaben ./i. Haushaltsreste vom Vorjahr (H) + neue Haushalts- reste (H) EUR	Ist EUR	Neue Reste (K)=Kassenreste (H)=Haushaltsreste EUR	Planvergleich		
					Haushaltsansatz EUR	Soll (Spalte 3) mehr(+) weniger (-) als Ansatz Spalte (6) EUR	zulässige Mehrausgaben Üpl./Apl. bewilligte oder nach § 18 GemHVO EUR
1	2	3	4	5	6	7	8
.1300	E i n n a h m e n Einnahmen aus Verkauf (K) 305,20 (H)	305,20	305,20	(K) (H)		305,20	
.1580	Verrechnungseinnahmen v. Vermögenshaush. (K) 3.466,95 (H)	3.466,95	3.466,95	(K) (H)	20.000,00	-16.533,05	
.1620	Erst. v. Gemeinden u. Gemeindeverbänden 1.440,79(K) (H)	6.051,06	7.491,85	(K) (H)	7.000,00	-948,94	
.1650	Erstatt. v. Eigenbetrieben o. Eigenges. 4.331,55(K) (H)	17.891,80	17.019,15	5.204,20(K) (H)	14.000,00	3.891,80	
.1660	Erstatt. v. sonst. öff. Sonderrechnungen (K) 83,40 (H)	83,40	83,40	(K) (H)	2.000,00	-1.916,60	
.1670	Erstattungen von privaten Unternehmen (K) (H)			(K) (H)	500,00	-500,00	
.1680	Erstattungen von übrigen Bereichen (K) 1.529,23 (H)	1.529,23	1.529,23	(K) (H)	1.000,00	529,23	
.1692	Innere Verrechnungen (Werkhof) (K) 776.604,85 (H)	776.604,85	776.604,85	(K) (H)	866.000,00	-89.395,15	
Einn.	5.772,34(K) (H)	805.932,49	806.500,63	5.204,20(K) (H)	910.500,00	-109.293,74 4.726,23	
	A u s g a b e n						

Haushaltsstelle	Reste vom Vorjahr (K)=Kassenreste (H)=Haushaltsreste EUR	Soll == Einnahmen = Ausgaben ./i. Haushaltsreste vom Vorjahr (H) + neue Haushalts- reste (H) EUR	Ist EUR	Neue Reste (K)=Kassenreste (H)=Haushaltsreste EUR	Planvergleich		
					Haushaltsansatz EUR	Soll (Spalte 3) mehr(+) weniger (-) als Ansatz Spalte (6) EUR	zulässige Mehrausgaben Üpl./Apl. bewilligte oder nach § 18 GemHVO EUR
1	2	3	4	5	6	7	8
.4140	Entgelte für Beschäftigte (K) (H)	478.299,45	478.299,45	(K) (H)	511.300,00	-33.000,55	
.4160	Sonstige Beschäftigten-Entgelte (K) (H)	2.948,31	2.948,31	(K) (H)	4.000,00	-1.051,69	
.4340	Zusatzversorgung für Beschäftigte (K) (H)	41.477,54	41.477,54	(K) (H)	46.400,00	-4.922,46	
.4380	Zusatzversorgung für Sonstige (K) (H)	65,03	65,03	(K) (H)		65,03	
.4440	AG-Anteil Soz. Vers. für Beschäftigte (K) (H)	95.420,80	95.420,80	(K) (H)	103.800,00	-8.379,20	
.4480	AG-Anteil Sozialversicherung Sonstige (K) (H)	814,32	814,32	(K) (H)	1.200,00	-385,68	
.4500	Beihilfen und Unterstützungen (K) (H)	25,00	25,00	(K) (H)	200,00	-175,00	
.5000	Unterhaltung der Grundstücke und Gebäude (K) (H)	1.252,94	1.252,94	(K) (H)	1.000,00	252,94	
.5200	Geräte u. sonst. Gebrauchsgegenstände 629,75(K) (H)	13.666,45	14.296,20	(K) (H)	20.000,00	-6.333,55	

Haushaltsstelle	Reste vom Vorjahr (K)=Kassenreste (H)=Haushaltsreste EUR	Soll $\overset{\text{Einnahmen}}{\text{--}} = \text{Ausgaben}$./= Haushaltsreste vom Vorjahr (H) + neue Haushalts- reste (H) EUR	Ist EUR	Neue Reste (K)=Kassenreste (H)=Haushaltsreste EUR	Planvergleich		
					Haushaltsansatz EUR	Soll (Spalte 3) mehr(+) weniger (-) als Ansatz Spalte (6) EUR	zulässige Mehrausgaben Üpl./Apl. bewilligte oder nach § 18 GemHVO EUR
1	2	3	4	5	6	7	8
.5300	Mieten und Pachten (K) (H)	9.507,96	9.507,96	(K) (H)	10.000,00	-492,04	
.5400	Bewirtschaftung Grundstücke und Gebäude (K) (H)	8.654,45	8.654,45	(K) (H)	13.000,00	-4.345,55	
.5500	Unterhaltung der Fahrzeuge (K) (H)	40.009,78	40.009,78	(K) (H)	38.000,00	2.009,78	
.5510	Betriebsstoffe für Fahrzeuge (K) (H)	19.733,43	19.733,43	(K) (H)	32.000,00	-12.266,57	
.5610	Dienst- und Schutzkleidung (K) (H)	4.478,17	4.478,17	(K) (H)	4.000,00	478,17	
.5620	Aus- und Fortbildung (K) (H)	190,45	190,45	(K) (H)	500,00	-309,55	
.6360	Sonstige sächliche Zweckausgaben (K) (H)	1.169,77	1.169,77	(K) (H)	1.000,00	169,77	
.6400	Steuern, Versicherungen, Schadensfälle (K) (H)	543,51	543,51	(K) (H)	500,00	43,51	
.6500	Geschäftsbedarf (K) (H)	1.330,95	1.330,95	(K) (H)	1.200,00	130,95	

Haushaltsstelle	Reste vom Vorjahr (K)=Kassenreste (H)=Haushaltsreste EUR	Soll = Einnahmen = Ausgaben ./i. Haushaltsreste vom Vorjahr (H) + neue Haushalts- reste (H) EUR	Ist EUR	Neue Reste (K)=Kassenreste (H)=Haushaltsreste EUR	Planvergleich		
					Haushaltsansatz EUR	Soll (Spalte 3) mehr(+) weniger (-) als Ansatz Spalte (6) EUR	zulässige Mehrausgaben Üpl./Apl. bewilligte oder nach § 18 GemHVO EUR
1	2	3	4	5	6	7	8
.6521	Geschäftsbedarf, Telefongebühren (K) (H)	1.514,46	1.514,46	(K) (H)	1.500,00	14,46	
.6540	Reisekosten (K) (H)			(K) (H)	500,00	-500,00	
.6680	Vermischte Ausgaben (K) (H)	1.383,38	1.383,38	(K) (H)	2.000,00	-616,62	
.6790	Innere Verrechnungen (Verwaltung) (K) (H)	49.960,80	49.960,80	(K) (H)	48.000,00	1.960,80	
.6800	Abschreibungen (K) (H)	86.578,78	86.578,78	(K) (H)	67.000,00	19.578,78	
.6850	Verzinsung des Anlagekapitals (K) (H)	12.486,60	12.486,60	(K) (H)	10.000,00	2.486,60	
Ausg.	629,75(K) (H)	871.512,33	872.142,08	(K) (H)	917.100,00	-72.778,46 27.190,79	
UAB +/- 7710	5.142,59(K) (H)	-65.579,84	-65.641,45	5.204,20(K) (H)	-6.600,00	-36.515,28 -22.464,56	

Haushaltsrechnung Verwaltungshaushalt - Einzelpläne
 Gemeinde 1 Stadt Todtnau
 Einzelplan 7 Öffentliche Einrichtungen, Wirtschaftsförderung
 Abschnitt 77 Hilfsbetriebe der Verwaltung
 U-Abschnitt 7710 Bauhof, Fuhrpark

Seite : 193
 HH.-Jahr: 2014

Haushaltsstelle	Reste vom Vorjahr (K)=Kassenreste (H)=Haushaltsreste EUR	Soll $\overset{= \text{Einnahmen}}{=} \text{Ausgaben}$./. Haushaltsreste vom Vorjahr (H) + neue Haushalts- reste (H) EUR	Ist EUR	Neue Reste (K)=Kassenreste (H)=Haushaltsreste EUR	Planvergleich		
					Haushaltsansatz EUR	Soll (Spalte 3) mehr(+) weniger (-) als Ansatz Spalte (6) EUR	zulässige Mehrausgaben Üpl./Apl. bewilligte oder nach § 18 GemHVO EUR
1	2	3	4	5	6	7	8
Einn.	5.772,34(K) (H)	805.932,49	806.500,63	5.204,20(K) (H)	910.500,00	-109.293,74 4.726,23	
Ausg.	629,75(K) (H)	871.512,33	872.142,08	(K) (H)	917.100,00	-72.778,46 27.190,79	
AB +/- 77	5.142,59(K) (H)	-65.579,84	-65.641,45	5.204,20(K) (H)	-6.600,00	-36.515,28 -22.464,56	

Haushaltsstelle	Reste vom Vorjahr (K)=Kassenreste (H)=Haushaltsreste EUR	Soll $\overset{= \text{Einnahmen}}{-} = \text{Ausgaben}$./i. Haushaltsreste vom Vorjahr (H) + neue Haushalts- reste (H) EUR	Ist EUR	Neue Reste (K)=Kassenreste (H)=Haushaltsreste EUR	Planvergleich		
					Haushaltsansatz EUR	Soll (Spalte 3) mehr(+) weniger (-) als Ansatz Spalte (6) EUR	zulässige Mehrausgaben Üpl./Apl. bewilligte oder nach § 18 GemHVO EUR
1	2	3	4	5	6	7	8
Einn.	E i n n a h m e n (K) (H)			(K) (H)		- - - - -	
.4140	A u s g a b e n Entgelte für Beschäftigte (K) (H)	12.673,31	12.673,31	(K) (H)	13.200,00	-526,69	
.4340	Zusatzversorgung für Beschäftigte (K) (H)	1.116,99	1.116,99	(K) (H)	1.200,00	-83,01	
.4440	AG-Anteil Soz. Vers. für Beschäftigte (K) (H)	2.556,09	2.556,09	(K) (H)	2.700,00	-143,91	
.4500	Beihilfen und Unterstützungen (K) (H)	1,02	1,02	(K) (H)	100,00	-98,98	
.6400	Steuern, Versicherungen, Schadensfälle (K) (H)	24,60	24,60	(K) (H)	100,00	-75,40	
.6540	Reisekosten (K) (H)	209,65	209,65	(K) (H)	200,00	9,65	
.6610	Mitgliedsbeiträge an Verbände, Vereine (K) (H)	1.139,20	1.139,20	(K) (H)	1.200,00	-60,80	
.7180	Zuweisungen an Sonstige (K) (H)	25.000,00	25.000,00	(K) (H)	25.000,00	- - - - -	

Haushaltsrechnung Verwaltungshaushalt - Einzelpläne
 Gemeinde 1 Stadt Todtnau
 Einzelplan 7 Öffentliche Einrichtungen, Wirtschaftsförderung
 Abschnitt 78 Förderung der Land- und Forstwirtschaft
 U-Abschnitt 7800 Allgemeine Förderung der Landwirtschaft

Seite : 195
 HH.-Jahr: 2014

Haushaltsstelle	Reste vom Vorjahr (K)=Kassenreste (H)=Haushaltsreste EUR	Soll = Einnahmen = Ausgaben ./. Haushaltsreste vom Vorjahr (H) + neue Haushalts- reste (H) EUR	Ist EUR	Neue Reste (K)=Kassenreste (H)=Haushaltsreste EUR	Planvergleich		
					Haushaltsansatz EUR	Soll (Spalte 3) mehr(+) weniger (-) als Ansatz Spalte (6) EUR	zulässige Mehrausgaben Üpl./Apl. bewilligte oder nach § 18 GemHVO EUR
1	2	3	4	5	6	7	8
Ausg.	(K)	42.720,86	42.720,86	(K)	43.700,00	-988,79	
	(H)			(H)		9,65	
UAB +/- 7800	(K)	-42.720,86	-42.720,86	(K)	-43.700,00	988,79	
	(H)			(H)		-9,65	

Haushaltsstelle	Reste vom Vorjahr (K)=Kassenreste (H)=Haushaltsreste EUR	Soll = Einnahmen = Ausgaben ./i. Haushaltsreste vom Vorjahr (H) + neue Haushalts- reste (H) EUR	Ist EUR	Neue Reste (K)=Kassenreste (H)=Haushaltsreste EUR	Planvergleich		
					Haushaltsansatz EUR	Soll (Spalte 3) mehr(+) weniger (-) als Ansatz Spalte (6) EUR	zulässige Mehrausgaben Üpl./Apl. bewilligte oder nach § 18 GemHVO EUR
1	2	3	4	5	6	7	8
.1300	E i n n a h m e n Einnahmen aus Verkauf (K) (H)	1.637,00	1.637,00	(K) (H)	100,00	1.537,00	
.1400	Mieten und Pachten (K) (H)	51.689,84	51.689,84	(K) (H)	51.300,00	389,84	
.1670	Erstattungen von privaten Unternehmen (K) (H)	913,79	913,79	(K) (H)		913,79	
.1680	Erstattungen von übrigen Bereichen (K) (H)	6,03	6,03	(K) (H)	100,00	-93,97	
Einn.	51.519,56(K) (H)	54.246,66	54.246,66	51.519,56(K) (H)	51.500,00	-93,97 2.840,63	
.5000	A u s g a b e n Unterhaltung der Grundstücke und Gebäude (K) (H)	6.334,27	6.334,27	(K) (H)	8.000,00	-1.665,73	
.5200	Geräte u. sonst. Gebrauchsgegenstände (K) (H)	203,94	203,94	(K) (H)	200,00	3,94	
.5400	Bewirtschaftung Grundstücke und Gebäude (K) (H)	16.036,80	16.036,80	(K) (H)	15.500,00	536,80	
.6360	Sonstige sächliche Zweckausgaben (K) (H)			(K) (H)	100,00	-100,00	

Haushaltsrechnung Verwaltungshaushalt - Einzelpläne
 Gemeinde 1 Stadt Todtnau
 Einzelplan 7 Öffentliche Einrichtungen, Wirtschaftsförderung
 Abschnitt 78 Förderung der Land- und Forstwirtschaft
 U-Abschnitt 7840 Viehweiden

Seite : 197
 HH.-Jahr: 2014

Haushaltsstelle	Reste vom Vorjahr (K)=Kassenreste (H)=Haushaltsreste EUR	Soll = Einnahmen = Ausgaben ./i. Haushaltsreste vom Vorjahr (H) + neue Haushalts- reste (H) EUR	Ist EUR	Neue Reste (K)=Kassenreste (H)=Haushaltsreste EUR	Planvergleich		
					Haushaltsansatz EUR	Soll (Spalte 3) mehr(+) weniger (-) als Ansatz Spalte (6) EUR	zulässige Mehrausgaben Üpl./Apl. bewilligte oder nach § 18 GemHVO EUR
1	2	3	4	5	6	7	8
.6400	Steuern, Versicherungen, Schadensfälle (K) (H)	1.138,20	1.138,20	(K) (H)	600,00	538,20	
.6680	Vermischte Ausgaben (K) (H)			(K) (H)	300,00	-300,00	
.6792	Innere Verrechnungen (Werkhof) (K) (H)	159,60	159,60	(K) (H)	1.000,00	-840,40	
Ausg.	(K) (H)	23.872,81	23.872,81	(K) (H)	25.700,00	-2.906,13 1.078,94	
UAB +/- 7840	51.519,56(K) (H)	30.373,85	30.373,85	51.519,56(K) (H)	25.800,00	2.812,16 1.761,69	

Haushaltsstelle	Reste vom Vorjahr (K)=Kassenreste (H)=Haushaltsreste EUR	Soll = Einnahmen = Ausgaben ./i. Haushaltsreste vom Vorjahr (H) + neue Haushalts- reste (H) EUR	Ist EUR	Neue Reste (K)=Kassenreste (H)=Haushaltsreste EUR	Planvergleich		
					Haushaltsansatz EUR	Soll (Spalte 3) mehr(+) weniger (-) als Ansatz Spalte (6) EUR	zulässige Mehrausgaben Üpl./Apl. bewilligte oder nach § 18 GemHVO EUR
1	2	3	4	5	6	7	8
Einn.	E i n n a h m e n (K) (H)			(K) (H)		- - - - -	
.5100	A u s g a b e n Unterhalt. d. sonst. unbewegl. Vermögen (K) (H)	5.794,30	5.794,30	(K) (H)	5.000,00	794,30	
.6792	Innere Verrechnungen (Werkhof) (K) (H)	8.823,15	8.823,15	(K) (H)	4.500,00	4.323,15	
Ausg.	(K) (H)	14.617,45	14.617,45	(K) (H)	9.500,00	5.117,45	
UAB +/- 7850	(K) (H)	-14.617,45	-14.617,45	(K) (H)	-9.500,00	-5.117,45	

Haushaltsstelle	Reste vom Vorjahr (K)=Kassenreste (H)=Haushaltsreste	Soll $\overset{= \text{Einnahmen}}{- \text{Ausgaben}}$./= Haushaltsreste vom Vorjahr (H) + neue Haushalts- reste (H)	Ist	Neue Reste (K)=Kassenreste (H)=Haushaltsreste	Planvergleich		
					Haushaltsansatz	Soll (Spalte 3) mehr(+) weniger (-) als Ansatz Spalte (6)	zulässige Mehrausgaben Üpl./Apl. bewilligte oder nach § 18 GemHVO
	EUR	EUR	EUR	EUR	EUR	EUR	EUR
1	2	3	4	5	6	7	8
	E i n n a h m e n						
.1100	Benutzungsgeb. f. Schlacht-/Kühlräume 226,50(K) (H)	7,50	234,00	(K) (H)	600,00	-592,50	
.1400	Mieten und Pachten (K) (H)	240,00	240,00	(K) (H)	200,00	40,00	
.1670	Erstattungen von privaten Unternehmen (K) (H)	264,57	264,57	(K) (H)	400,00	-135,43	
Einn.	226,50(K) (H)	512,07	738,57	(K) (H)	1.200,00	-727,93 40,00	
	A u s g a b e n						
.5000	Unterhaltung der Grundstücke und Gebäude (K) (H)	410,25	410,25	(K) (H)	10.100,00	-9.689,75	
.5400	Bewirtschaftung Grundstücke und Gebäude (K) (H)	-16,27	-16,27	(K) (H)	200,00	-216,27	
.6610	Mitgliedsbeiträge (K) (H)	237,13	237,13	(K) (H)	300,00	-62,87	
.6680	Vermischte Ausgaben (K) (H)	243,30	243,30	(K) (H)	200,00	43,30	
.6790	Innere Verrechnungen (Verwaltung) (K) (H)	1.423,16	1.423,16	(K) (H)		1.423,16	

Haushaltsstelle	Reste vom Vorjahr (K)=Kassenreste (H)=Haushaltsreste EUR	Soll --= Einnahmen = Ausgaben ./i. Haushaltsreste vom Vorjahr (H) + neue Haushalts- reste (H) EUR	Ist EUR	Neue Reste (K)=Kassenreste (H)=Haushaltsreste EUR	Planvergleich		
					Haushaltsansatz EUR	Soll (Spalte 3) mehr(+) weniger (-) als Ansatz Spalte (6) EUR	zulässige Mehrausgaben Üpl./Apl. bewilligte oder nach § 18 GemHVO EUR
1	2	3	4	5	6	7	8
.6800	Abschreibungen (K) (H)	4.023,00	4.023,00	(K) (H)	4.100,00	-77,00	
.6850	Verzinsung des (K) (H)	Anlagekapitals 720,74	720,74	(K) (H)	1.000,00	-279,26	
Ausg.	(K) (H)	7.041,31	7.041,31	(K) (H)	15.900,00	-10.325,15 1.466,46	
UAB +/- 7880	226,50(K) (H)	-6.529,24	-6.302,74	(K) (H)	-14.700,00	9.597,22 -1.426,46	
Einn.	51.746,06(K) (H)	54.758,73	54.985,23	51.519,56(K) (H)	52.700,00	-821,90 2.880,63	
Ausg.	(K) (H)	88.252,43	88.252,43	(K) (H)	94.800,00	-14.220,07 7.672,50	
AB +/- 78	51.746,06(K) (H)	-33.493,70	-33.267,20	51.519,56(K) (H)	-42.100,00	13.398,17 -4.791,87	

Haushaltsstelle	Reste vom Vorjahr (K)=Kassenreste (H)=Haushaltsreste EUR	Soll == Einnahmen = Ausgaben ./. Haushaltsreste vom Vorjahr (H) + neue Haushalts- reste (H) EUR	Ist EUR	Neue Reste (K)=Kassenreste (H)=Haushaltsreste EUR	Planvergleich		
					Haushaltsansatz EUR	Soll (Spalte 3) mehr(+) weniger (-) als Ansatz Spalte (6) EUR	zulässige Mehrausgaben Üpl./Apl. bewilligte oder nach § 18 GemHVO EUR
1	2	3	4	5	6	7	8
Einn.	E i n n a h m e n (K) (H)			(K) (H)		- - - - -	
.6360	A u s g a b e n Sonstige sächliche Zweckausgaben (K) (H)	4.220,47	4.220,47	(K) (H)	9.000,00	-4.779,53	
.6792	Innere Verrechnungen (Werkhof) (K) (H)	12.421,70	12.421,70	(K) (H)	15.000,00	-2.578,30	
.7130	Zuweisungen an Wirtschaftsregion Südwest (K) (H)	2.411,00	2.411,00	(K) (H)	2.500,00	-89,00	
Ausg.	(K) (H)	19.053,17	19.053,17	(K) (H)	26.500,00	-7.446,83	
UAB +/- 7910	(K) (H)	-19.053,17	-19.053,17	(K) (H)	-26.500,00	7.446,83	

Haushaltsstelle	Reste vom Vorjahr (K)=Kassenreste (H)=Haushaltsreste EUR	Soll $\frac{Einnahmen}{= Ausgaben}$./i. Haushaltsreste vom Vorjahr (H) + neue Haushalts- reste (H) EUR	Ist EUR	Neue Reste (K)=Kassenreste (H)=Haushaltsreste EUR	Planvergleich		
					Haushaltsansatz EUR	Soll (Spalte 3) mehr(+) weniger (-) als Ansatz Spalte (6) EUR	zulässige Mehrausgaben Üpl./Apl. bewilligte oder nach § 18 GemHVO EUR
1	2	3	4	5	6	7	8
.1400	E i n n a h m e n Mieten und Pachten 432,33(K) (H)			432,33(K) (H)		- - - - -	
.1670	Erstattungen von privaten Unternehmen 2.438,27(K) (H)			2.438,27(K) (H)		- - - - -	
Einn.	2.870,60(K) (H)			2.870,60(K) (H)		- - - - -	
.4140	A u s g a b e n Entgelte für Beschäftigte (K) 963,36 (H)	963,36	963,36	(K) (H)	1.300,00	-336,64	
.4340	Zusatzversorgung für Beschäftigte (K) 84,66 (H)	84,66	84,66	(K) (H)	200,00	-115,34	
.4440	AG-Anteil Soz. Vers. für Beschäftigte (K) 191,21 (H)	191,21	191,21	(K) (H)	300,00	-108,79	
.5000	Unterhaltung der Grundstücke und Gebäude (K) 3.653,02 (H)	3.653,02	3.357,90	295,12(K) (H)	5.000,00	-1.346,98	
.5100	Unterhaltung der Verkehrsflächen (K) 83,24 (H)	83,24	83,24	(K) (H)	500,00	-416,76	
.5200	Geräte u. sonst. Gebrauchsgegenstände (K) 69,49 (H)	69,49	69,49	(K) (H)	500,00	-430,51	

Haushaltsrechnung **Verwaltungshaushalt - Einzelpläne**
 Gemeinde **1 Stadt Todtnau**
 Einzelplan **7 Öffentliche Einrichtungen, Wirtschaftsförderung**
 Abschnitt **79 Förderung von Wirtschaft und Verkehr**
 U-Abschnitt **7920 Verkehrsförderung -Omnibusbahnhof-**

Seite : 203
 HH.-Jahr: 2014

Haushaltsstelle	Reste vom Vorjahr (K)=Kassenreste (H)=Haushaltsreste EUR	Soll $\overset{\text{Einnahmen}}{\text{--}} = \text{Ausgaben}$./= Haushaltsreste vom Vorjahr (H) + neue Haushalts- reste (H) EUR	Ist EUR	Neue Reste (K)=Kassenreste (H)=Haushaltsreste EUR	Planvergleich		
					Haushaltsansatz EUR	Soll (Spalte 3) mehr(+) weniger (-) als Ansatz Spalte (6) EUR	zulässige Mehrausgaben Üpl./Apl. bewilligte oder nach § 18 GemHVO EUR
1	2	3	4	5	6	7	8
.5300	Mieten und Pachten (K) 26,00 (H)	26,00	26,00	(K) (H)	100,00	-74,00	
.5400	Bewirtschaftung Grundstücke und Gebäude (K) 2.656,23 (H)	2.656,23	2.656,23	(K) (H)	5.000,00	-2.343,77	
.6400	Steuern, Versicherungen, Schadensfälle (K) 12,80 (H)	12,80	12,80	(K) (H)	100,00	-87,20	
.6792	Innere Verrechnungen (Werkhof) (K) 18.918,45 (H)	18.918,45	18.918,45	(K) (H)	12.000,00	6.918,45	
Ausg.	(K) (H)	26.658,46	26.363,34	295,12(K) (H)	25.000,00	-5.259,99 6.918,45	
UAB +/- 7920	2.870,60(K) (H)	-26.658,46	-26.363,34	2.575,48(K) (H)	-25.000,00	5.259,99 -6.918,45	

Haushaltsstelle	Reste vom Vorjahr (K)=Kassenreste (H)=Haushaltsreste EUR	Soll $\text{---} = \text{Einnahmen}$ = Ausgaben ./i. Haushaltsreste vom Vorjahr (H) + neue Haushalts- reste (H) EUR	Ist EUR	Neue Reste (K)=Kassenreste (H)=Haushaltsreste EUR	Planvergleich		
					Haushaltsansatz EUR	Soll (Spalte 3) mehr(+) weniger (-) als Ansatz Spalte (6) EUR	zulässige Mehrausgaben Üpl./Apl. bewilligte oder nach § 18 GemHVO EUR
1	2	3	4	5	6	7	8
.1510	E i n n a h m e n Vermischte Einnahmen (K) 750,00 (H)	750,00	750,00	(K) (H)	500,00	250,00	
Einn.	(K) (H)	750,00	750,00	(K) (H)	500,00	250,00	
.6680	A u s g a b e n Vermischte Ausgaben (K) (H)			(K) (H)	300,00	-300,00	
Ausg.	(K) (H)			(K) (H)	300,00	-300,00	
UAB +/- 7930	(K) (H)	750,00	750,00	(K) (H)	200,00	300,00 250,00	
Einn.	2.870,60(K) (H)	750,00	750,00	2.870,60(K) (H)	500,00	250,00	
Ausg.	(K) (H)	45.711,63	45.416,51	295,12(K) (H)	51.800,00	-13.006,82 6.918,45	
AB +/- 79	2.870,60(K) (H)	-44.961,63	-44.666,51	2.575,48(K) (H)	-51.300,00	13.006,82 -6.668,45	

Haushaltsrechnung Verwaltungshaushalt - Einzelpläne
 Gemeinde 1 Stadt Todtnau
 Einzelplan 7 Öffentliche Einrichtungen, Wirtschaftsförderung
 Abschnitt 79 Förderung von Wirtschaft und Verkehr
 U-Abschnitt 7930 Sonstige Verkehrsförderung

Seite : 205
 HH.-Jahr: 2014

Haushaltsstelle	Reste vom Vorjahr (K)=Kassenreste (H)=Haushaltsreste EUR	Soll $\overset{= \text{Einnahmen}}{=} \text{Ausgaben}$./. Haushaltsreste vom Vorjahr (H) + neue Haushalts- reste (H) EUR	Ist EUR	Neue Reste (K)=Kassenreste (H)=Haushaltsreste EUR	Planvergleich		
					Haushaltsansatz EUR	Soll (Spalte 3) mehr(+) weniger (-) als Ansatz Spalte (6) EUR	zulässige Mehrausgaben Üpl./Apl. bewilligte oder nach § 18 GemHVO EUR
1	2	3	4	5	6	7	8
Einn.	621.304,10(K) (H)	2.117.764,41	2.442.044,75	297.023,76(K) (H)	2.209.100,00	-139.000,60 47.665,01	
Ausg.	99.783,00(K) (H)	2.129.910,08	2.100.607,08	129.086,00(K) (H)	2.512.000,00	-469.943,25 87.853,33	
EP +/- 7	521.521,10(K) (H)	-12.145,67	341.437,67	167.937,76(K) (H)	-302.900,00	330.942,65 -40.188,32	

Haushaltsstelle	Reste vom Vorjahr (K)=Kassenreste (H)=Haushaltsreste	Soll $\overset{= \text{Einnahmen}}{-}$ = Ausgaben ./i. Haushaltsreste vom Vorjahr (H) + neue Haushalts- reste (H)	Ist	Neue Reste (K)=Kassenreste (H)=Haushaltsreste	Planvergleich		
					Haushaltsansatz	Soll (Spalte 3) mehr(+) weniger (-) als Ansatz Spalte (6)	zulässige Mehrausgaben Üpl./Apl. bewilligte oder nach § 18 GemHVO
	EUR	EUR	EUR	EUR	EUR	EUR	EUR
1	2	3	4	5	6	7	8
.1700	E i n n a h m e n Zuweisungen vom Bund (K) (H)	21.440,00	21.440,00	(K) (H)		21.440,00	
.2200	Konzessionsabgabe 37.500,00(K) (H)	131.062,51	168.562,51	(K) (H)	140.000,00	-8.937,49	
Einn.	37.500,00(K) (H)	152.502,51	190.002,51	(K) (H)	140.000,00	-8.937,49 21.440,00	
.6010	A u s g a b e n Sächlicher Aufwand f. Energiekonzept 24.737,89(K) (H)		24.737,89	(K) (H)		- - - - -	
Ausg.	24.737,89(K) (H)		24.737,89	(K) (H)		- - - - -	
UAB +/- 8170	12.762,11(K) (H)	152.502,51	165.264,62	(K) (H)	140.000,00	-8.937,49 21.440,00	
Einn.	37.500,00(K) (H)	152.502,51	190.002,51	(K) (H)	140.000,00	-8.937,49 21.440,00	
Ausg.	24.737,89(K) (H)		24.737,89	(K) (H)		- - - - -	
AB +/- 81	12.762,11(K) (H)	152.502,51	165.264,62	(K) (H)	140.000,00	-8.937,49 21.440,00	

Haushaltsrechnung Verwaltungshaushalt - Einzelpläne

Seite : 207

Gemeinde 1 Stadt Todtnau

HH.-Jahr: 2014

Einzelplan 8 Wirtschaftliche Unternehmen, allg. Grund- und Sondervermögen

Abschnitt 85 Land- und forstwirtschaftliche Unternehmen

U-Abschnitt 8550 Stadtwald

Haushaltsstelle	Reste vom Vorjahr (K)=Kassenreste (H)=Haushaltsreste	Soll == Einnahmen = Ausgaben ./. Haushaltsreste vom Vorjahr (H) + neue Haushalts- reste (H)	Ist	Neue Reste (K)=Kassenreste (H)=Haushaltsreste	Planvergleich		
					Haushaltsansatz	Soll (Spalte 3) mehr(+) weniger (-) als Ansatz Spalte (6)	zulässige Mehrausgaben Üpl./Apl. bewilligte oder nach § 18 GemHVO
	EUR	EUR	EUR	EUR	EUR	EUR	EUR
1	2	3	4	5	6	7	8
	E i n n a h m e n						
.1310	Erlöse aus Holzverkauf 230.559,22(K) (H)	1.804.829,79	1.777.315,60	258.073,41(K) (H)	1.789.400,00	15.429,79	
.1400	Mieten und Pachten 242,00(K) (H)	3.462,87	3.704,87	(K) (H)	3.500,00	-37,13	
.1510	Vermischte Einnahmen 301,13(K) (H)	125,00	426,13	(K) (H)	400,00	-275,00	
.1511	Rückersatz aus (K) (H)	Schadensfällen (BGV) 2.227,68	2.227,68	(K) (H)		2.227,68	
.1630	Erstattung v. Zweckverbänden u. (K) (H)	dergl. 350,00	350,00	(K) (H)	6.000,00	-5.650,00	
.1650	Erstatt. v. Eigenbetrieben o. Eigenges. (K) (H)	890,00	890,00	(K) (H)		890,00	
.1670	Erstattungen von privaten Unternehmen 5.240,00(K) (H)	1.363,75	6.603,75	(K) (H)		1.363,75	
.1680	Erstattungen von übrigen Bereichen (K) (H)	566,54	566,54	(K) (H)	500,00	66,54	
.1693	Innere Verrechnungen (Forstbetrieb) (K) (H)	3.092,35	3.092,35	(K) (H)	10.000,00	-6.907,65	

Haushaltsstelle	Reste vom Vorjahr (K)=Kassenreste (H)=Haushaltsreste EUR	Soll = Einnahmen = Ausgaben ./i. Haushaltsreste vom Vorjahr (H) + neue Haushalts- reste (H) EUR	Ist EUR	Neue Reste (K)=Kassenreste (H)=Haushaltsreste EUR	Planvergleich		
					Haushaltsansatz EUR	Soll (Spalte 3) mehr(+) weniger (-) als Ansatz Spalte (6) EUR	zulässige Mehrausgaben Üpl./Apl. bewilligte oder nach § 18 GemHVO EUR
1	2	3	4	5	6	7	8
.1710	Zuweisungen vom Land (K) (H)	3.216,00	3.216,00	(K) (H)	40.400,00	-37.184,00	
Einn.	236.342,35(K) (H)	1.820.123,98	1.798.392,92	258.073,41(K) (H)	1.850.200,00	-50.053,78 19.977,76	
	A u s g a b e n						
.4140	Entgelte für Beschäftigte (K) (H)	354.458,23	354.458,23	(K) (H)	396.500,00	-42.041,77	
.4300	Versorgungsaufwand für Beamte (K) (H)	8.726,76	8.726,76	(K) (H)	8.600,00	126,76	
.4340	Zusatzversorgung für Beschäftigte (K) (H)	27.343,12	27.343,12	(K) (H)	31.400,00	-4.056,88	
.4440	AG-Anteil Soz. Vers. für Beschäftigte (K) (H)	61.795,76	61.795,76	(K) (H)	67.200,00	-5.404,24	
.4500	Beihilfen und Unterstützungen (K) (H)	2.540,00	2.540,00	(K) (H)	2.600,00	-60,00	
.5000	Unterhaltung der Grundstücke und Gebäude (K) (H)	4.801,35	4.801,35	(K) (H)	3.400,00	1.401,35	
.5110	Unterhaltung der Waldwege (K) (H)	72.610,29	72.610,29	(K) (H)	44.600,00	28.010,29	

Haushaltsstelle	Reste vom Vorjahr (K)=Kassenreste (H)=Haushaltsreste EUR	Soll = Einnahmen = Ausgaben ./= Haushaltsreste vom Vorjahr (H) + neue Haushalts- reste (H) EUR	Ist EUR	Neue Reste (K)=Kassenreste (H)=Haushaltsreste EUR	Planvergleich		
					Haushaltsansatz EUR	Soll (Spalte 3) mehr(+) weniger (-) als Ansatz Spalte (6) EUR	zulässige Mehrausgaben Üpl./Apl. bewilligte oder nach § 18 GemHVO EUR
1	2	3	4	5	6	7	8
.5130	Kosten für die (K) (H)	Landschaftspflege		(K) (H)	32.700,00	-32.700,00	
.5200	Geräte u. sonst. (K) (H)	Gebrauchsgegenstände 5.683,48	5.683,48	(K) (H)	2.500,00	3.183,48	
.5400	Bewirtschaftung (K) (H)	Grundstücke und Gebäude 5.921,45	5.921,45	(K) (H)	6.000,00	-78,55	
.5610	Dienst- und Schutzkleidung (K) (H)	2.687,05	2.687,05	(K) (H)	2.500,00	187,05	
.5620	Aus- und Fortbildung (K) (H)			(K) (H)	1.000,00	-1.000,00	
.6270	Holzfällung und 1.553,61(K) (H)	Aufbereitung 116.971,39	118.525,00	(K) (H)	110.000,00	6.971,39	
.6271	Holzbringung durch fremde Unternehmen 15.100,00(K) (H)		172.696,09	(K) (H)	333.500,00	-175.903,91	
.6280	Waldkulturkosten (K) (H)	7.742,67	7.742,67	(K) (H)	7.000,00	742,67	
.6281	Waldschutzkosten (K) (H)	7.352,28	7.352,28	(K) (H)	12.000,00	-4.647,72	

Haushaltsstelle	Reste vom Vorjahr (K)=Kassenreste (H)=Haushaltsreste EUR	Soll = Einnahmen = Ausgaben ./i. Haushaltsreste vom Vorjahr (H) + neue Haushalts- reste (H) EUR	Ist EUR	Neue Reste (K)=Kassenreste (H)=Haushaltsreste EUR	Planvergleich		
					Haushaltsansatz EUR	Soll (Spalte 3) mehr(+) weniger (-) als Ansatz Spalte (6) EUR	zulässige Mehrausgaben Üpl./Apl. bewilligte oder nach § 18 GemHVO EUR
1	2	3	4	5	6	7	8
.6282	Bestandspflege (K) (H)	1.615,00	1.615,00	(K) (H)	5.000,00	-3.385,00	
.6400	Steuern, Versicherungen, Schadensfälle (K) (H)	36.755,89	36.755,89	(K) (H)	40.000,00	-3.244,11	
.6521	Geschäftsbedarf, Telefongebühren (K) (H)	60,00	60,00	(K) (H)	300,00	-240,00	
.6560	Kosten f. Pflege d. EDV-Programme (K) (H)	500,00	500,00	(K) (H)	500,00	- - - - -	
.6610	Mitgliedsbeiträge (K) (H)	5.038,54	5.038,54	(K) (H)	5.100,00	-61,46	
.6680	Vermischte Ausgaben (K) (H)	2.955,54	2.746,04	209,50 (K) (H)	7.000,00	-4.044,46	
.6710	Forstverwaltungskostenbeitrag (K) (H)	178.278,00	178.278,00	(K) (H)	180.600,00	-2.322,00	
.6711	Beitrag für Wirtschaftsverwaltung (K) (H)	7.580,76	7.580,76	(K) (H)	10.000,00	-2.419,24	

Haushaltsstelle	Reste vom Vorjahr (K)=Kassenreste (H)=Haushaltsreste EUR	Soll $\overset{= \text{Einnahmen}}{-}$ = Ausgaben ./. Haushaltsreste vom Vorjahr (H) + neue Haushalts- reste (H) EUR	Ist EUR	Neue Reste (K)=Kassenreste (H)=Haushaltsreste EUR	Planvergleich		
					Haushaltsansatz EUR	Soll (Spalte 3) mehr(+) weniger (-) als Ansatz Spalte (6) EUR	zulässige Mehrausgaben Üpl./Apl. bewilligte oder nach § 18 GemHVO EUR
1	2	3	4	5	6	7	8
Ausg.	16.653,61(K) (H)	1.069.013,65	1.085.457,76	209,50(K) (H)	1.310.000,00	-281.609,34 40.622,99	
UAB +/- 8550	219.688,74(K) (H)	751.110,33	712.935,16	257.863,91(K) (H)	540.200,00	231.555,56 -20.645,23	
Einn.	236.342,35(K) (H)	1.820.123,98	1.798.392,92	258.073,41(K) (H)	1.850.200,00	-50.053,78 19.977,76	
Ausg.	16.653,61(K) (H)	1.069.013,65	1.085.457,76	209,50(K) (H)	1.310.000,00	-281.609,34 40.622,99	
AB +/- 85	219.688,74(K) (H)	751.110,33	712.935,16	257.863,91(K) (H)	540.200,00	231.555,56 -20.645,23	

Haushaltsstelle	Reste vom Vorjahr (K)=Kassenreste (H)=Haushaltsreste EUR	Soll = Einnahmen = Ausgaben ./i. Haushaltsreste vom Vorjahr (H) + neue Haushalts- reste (H) EUR	Ist EUR	Neue Reste (K)=Kassenreste (H)=Haushaltsreste EUR	Planvergleich		
					Haushaltsansatz EUR	Soll (Spalte 3) mehr(+) weniger (-) als Ansatz Spalte (6) EUR	zulässige Mehrausgaben Üpl./Apl. bewilligte oder nach § 18 GemHVO EUR
1	2	3	4	5	6	7	8
.1200	E i n n a h m e n Kurtaxe 55.257,96(K) (H)	652.877,85	588.608,89	119.526,92(K) (H)	650.000,00	2.877,85	
.1201	Fremdenverkehrsbeitrag 8.621,58(K) (H)	160.172,03	160.895,41	7.898,20(K) (H)	160.000,00	172,03	
.1510	Vermischte Einnahmen (K) (H)	2.203,12	2.200,00	3,12(K) (H)	2.200,00	3,12	
.1511	Einnahmen von Bes. Wasserfall Todtnau (K) (H)	1.844,20	1.844,20	(K) (H)	1.500,00	344,20	
.1512	Einnahmen von Besuchern Hasenhornturm (K) (H)	314,51	314,51	(K) (H)	300,00	14,51	
.1660	Erstatt. v. sonst. öff. Sonderrechnungen (K) (H)			(K) (H)	400,00	-400,00	
.1710	Zuweisungen vom Land (K) (H)	67.104,95	67.104,95	(K) (H)	66.600,00	504,95	
.1780	Zuweisungen von übrigen Bereichen (K) (H)	300,00	300,00	(K) (H)		300,00	
.2770	Auflösung passivierter Zuschüsse (K) (H)	27.115,44	27.115,44	(K) (H)		27.115,44	

Haushaltsrechnung Verwaltungshaushalt - Einzelpläne

Seite : 213

Gemeinde 1 Stadt Todtnau

HH.-Jahr: 2014

Einzelplan 8 Wirtschaftliche Unternehmen, allg. Grund- und Sondervermögen

Abschnitt 86 Kur- und Badebetriebe

U-Abschnitt 8600 Fremdenverkehr allgemein

Haushaltsstelle	Reste vom Vorjahr (K)=Kassenreste (H)=Haushaltsreste EUR	Soll $\overset{= \text{Einnahmen}}{=} \text{Ausgaben}$./. Haushaltsreste vom Vorjahr (H) + neue Haushaltsreste (H) EUR	Ist EUR	Neue Reste (K)=Kassenreste (H)=Haushaltsreste EUR	Planvergleich		
					Haushaltsansatz EUR	Soll (Spalte 3) mehr(+) weniger (-) als Ansatz Spalte (6) EUR	zulässige Mehrausgaben Üpl./Apl. bewilligte oder nach § 18 GemHVO EUR
1	2	3	4	5	6	7	8
Einn.	63.879,54(K) (H)	911.932,10	848.383,40	127.428,24(K) (H)	881.000,00	-400,00 31.332,10	
.5000	A u s g a b e n Unterhaltung der Grundstücke und Gebäude (K) (H)			(K) (H)	2.000,00	-2.000,00	
.5001	Unterhaltung der Wanderwege 104,30(K) (H)	7.334,93	7.439,23	(K) (H)	14.000,00	-6.665,07	
.5100	Unterhalt. d. sonst. unbewegl. Vermögen 113,45(K) (H)	16.633,47	16.707,12	39,80(K) (H)	22.000,00	-5.366,53	
.5200	Geräte u. sonst. Gebrauchsgegenstände (K) (H)	763,90	763,90	(K) (H)	4.000,00	-3.236,10	
.5300	Mieten und Pachten (K) (H)	2.268,00	2.268,00	(K) (H)	2.300,00	-32,00	
.5400	Bewirtschaftung Grundstücke und Gebäude 40,34(K) (H)	14.689,28	14.672,19	57,43(K) (H)	25.000,00	-10.310,72	
.6400	Steuern, Versicherungen, Schadensfälle (K) (H)	2.377,35	2.377,35	(K) (H)	2.500,00	-122,65	
.6680	Vermischte Ausgaben (K) (H)	3.361,73	3.361,73	(K) (H)	8.000,00	-4.638,27	

Haushaltsstelle	Reste vom Vorjahr (K)=Kassenreste (H)=Haushaltsreste EUR	Soll = Einnahmen = Ausgaben ./i. Haushaltsreste vom Vorjahr (H) + neue Haushalts- reste (H) EUR	Ist EUR	Neue Reste (K)=Kassenreste (H)=Haushaltsreste EUR	Planvergleich		
					Haushaltsansatz EUR	Soll (Spalte 3) mehr(+) weniger (-) als Ansatz Spalte (6) EUR	zulässige Mehrausgaben Üpl./Apl. bewilligte oder nach § 18 GemHVO EUR
1	2	3	4	5	6	7	8
.6790	Innere Verrechnungen (Verwaltung) (K) 37.059,14 (H)	37.059,14	37.059,14	(K) (H)	55.000,00	-17.940,86	
.6792	Innere Verrechnungen (Werkhof) (K) 163.963,80 (H)	163.963,80	163.963,80	(K) (H)	125.000,00	38.963,80	
.6793	Innere Verrechnungen (Forstbetrieb) (K) 1.590,15 (H)	1.590,15	1.590,15	(K) (H)	5.500,00	-3.909,85	
.6800	Abschreibungen (K) 49.109,12 (H)	49.109,12	49.109,12	(K) (H)	44.000,00	5.109,12	
.6850	Verzinsung des Anlagekapitals (K) 3.784,39 (H)	3.784,39	3.784,39	(K) (H)	4.400,00	-615,61	
.7150	Zuweisungen an Tourismus GmbH 261.962,79 (K) (H)	824.167,37	873.080,28	213.049,88 (K) (H)	824.600,00	-432,63	
.7151	Zuweisungen an HTG (K) 5.000,00 (H)	5.000,00	5.000,00	(K) (H)		5.000,00	
.7180	Zuweisungen an übrige Bereiche (K) 900,00 (H)	900,00	900,00	(K) (H)	900,00	- - - - -	

Haushaltsrechnung **Verwaltungshaushalt - Einzelpläne**
 Gemeinde **1 Stadt Todtnau**
 Einzelplan **8 Wirtschaftliche Unternehmen, allg. Grund- und Sondervermögen**
 Abschnitt **86 Kur- und Badebetriebe**
 U-Abschnitt **8600 Fremdenverkehr allgemein**

Seite : 215
HH.-Jahr: 2014

Haushaltsstelle	Reste vom Vorjahr (K)=Kassenreste (H)=Haushaltsreste EUR	Soll $\overset{= \text{Einnahmen}}{=} \text{Ausgaben}$./. Haushaltsreste vom Vorjahr (H) + neue Haushalts- reste (H) EUR	Ist EUR	Neue Reste (K)=Kassenreste (H)=Haushaltsreste EUR	Planvergleich		
					Haushaltsansatz EUR	Soll (Spalte 3) mehr(+) weniger (-) als Ansatz Spalte (6) EUR	zulässige Mehrausgaben Üpl./Apl. bewilligte oder nach § 18 GemHVO EUR
1	2	3	4	5	6	7	8
Ausg.	262.220,88(K) (H)	1.133.002,63	1.182.076,40	213.147,11(K) (H)	1.139.200,00	-55.270,29 49.072,92	
UAB +/- 8600	-198.341,34(K) (H)	-221.070,53	-333.693,00	-85.718,87(K) (H)	-258.200,00	54.870,29 -17.740,82	

Haushaltsstelle	Reste vom Vorjahr (K)=Kassenreste (H)=Haushaltsreste EUR	Soll == Einnahmen = Ausgaben ./i. Haushaltsreste vom Vorjahr (H) + neue Haushalts- reste (H) EUR	Ist EUR	Neue Reste (K)=Kassenreste (H)=Haushaltsreste EUR	Planvergleich		
					Haushaltsansatz EUR	Soll (Spalte 3) mehr(+) weniger (-) als Ansatz Spalte (6) EUR	zulässige Mehrausgaben Üpl./Apl. bewilligte oder nach § 18 GemHVO EUR
1	2	3	4	5	6	7	8
.1400	E i n n a h m e n Mieten und Pachten 2.708,75(K) (H)	16.411,03	19.119,78	(K) (H)	17.000,00	-588,97	
.1660	Erstatt. v. sonst. öff. Sonderrechnungen 141,30(K) (H)	2.989,85	2.797,06	334,09(K) (H)	2.800,00	189,85	
.1670	Erstattungen von privaten Unternehmen 520,30(K) (H)	4.903,81	4.203,38	1.220,73(K) (H)	1.800,00	3.103,81	
.1680	Erstattungen von übrigen Bereichen 841,62(K) (H)	436,74	1.278,36	(K) (H)	1.500,00	-1.063,26	
.2770	Auflösung passivierter Zuschüsse (K) (H)	603,00	603,00	(K) (H)		603,00	
Einn.	4.211,97(K) (H)	25.344,43	28.001,58	1.554,82(K) (H)	23.100,00	-1.652,23 3.896,66	
.5000	A u s g a b e n Unterhaltung der Grundstücke und Gebäude (K) (H)	3.420,45	3.420,45	(K) (H)	10.000,00	-6.579,55	
.5100	Unterhalt. d. sonst. unbewegl. Vermögen (K) (H)			(K) (H)	500,00	-500,00	
.5200	Geräte u. sonst. Gebrauchsgegenstände (K) (H)	360,65	360,65	(K) (H)	1.000,00	-639,35	

Haushaltsstelle	Reste vom Vorjahr (K)=Kassenreste (H)=Haushaltsreste EUR	Soll $\text{---} \text{Einnahmen}$ = Ausgaben ./= Haushaltsreste vom Vorjahr (H) + neue Haushalts- reste (H) EUR	Ist EUR	Neue Reste (K)=Kassenreste (H)=Haushaltsreste EUR	Planvergleich		
					Haushaltsansatz EUR	Soll (Spalte 3) mehr(+) weniger (-) als Ansatz Spalte (6) EUR	zulässige Mehrausgaben Üpl./Apl. bewilligte oder nach § 18 GemHVO EUR
1	2	3	4	5	6	7	8
.5300	Mieten und Pachten (K) 211,72 (H)	211,72	211,72	(K) (H)	300,00	-88,28	
.5400	Bewirtschaftung Grundstücke und Gebäude (K) 49.946,82 (H)	49.946,82	49.946,82	(K) (H)	45.000,00	4.946,82	
.6010	Sächlicher Aufwand f. Projektentwicklung (K) 4.981,48 (H)	4.981,48	4.981,48	(K) (H)	15.000,00	-10.018,52	
.6400	Steuern, Versicherungen, Schadensfälle (K) 38,41 (H)	38,41	38,41	(K) (H)	100,00	-61,59	
.6680	Vermischte Ausgaben (K) (H)			(K) (H)	100,00	-100,00	
.6790	Innere Verrechnungen (Verwaltung) (K) 8.552,11 (H)	8.552,11	8.552,11	(K) (H)		8.552,11	
.6792	Innere Verrechnungen (Werkhof) (K) 6.040,10 (H)	6.040,10	6.040,10	(K) (H)	17.000,00	-10.959,90	
.6800	Abschreibungen (K) 36.480,00 (H)	36.480,00	36.480,00	(K) (H)	41.000,00	-4.520,00	
.6850	Verzinsung des Anlagekapitals (K) 1.951,30 (H)	1.951,30	1.951,30	(K) (H)	4.800,00	-2.848,70	

Haushaltsrechnung Verwaltungshaushalt - Einzelpläne
 Gemeinde 1 Stadt Todtnau
 Einzelplan 8 Wirtschaftliche Unternehmen, allg. Grund- und Sondervermögen
 Abschnitt 86 Kur- und Badebetriebe
 U-Abschnitt 8601 Kurhaus Todtnauberg

Seite : 218
 HH.-Jahr: 2014

Haushaltsstelle	Reste vom Vorjahr (K)=Kassenreste (H)=Haushaltsreste EUR	Soll = Einnahmen = Ausgaben ./i. Haushaltsreste vom Vorjahr (H) + neue Haushalts- reste (H) EUR	Ist EUR	Neue Reste (K)=Kassenreste (H)=Haushaltsreste EUR	Planvergleich		
					Haushaltsansatz EUR	Soll (Spalte 3) mehr(+) weniger (-) als Ansatz Spalte (6) EUR	zulässige Mehrausgaben Üpl./Apl. bewilligte oder nach § 18 GemHVO EUR
1	2	3	4	5	6	7	8
Ausg.	(K)	111.983,04	111.983,04	(K)	134.800,00	-36.315,89	
	(H)			(H)		13.498,93	
UAB +/-	4.211,97(K)	-86.638,61	-83.981,46	1.554,82(K)	-111.700,00	34.663,66	
8601	(H)			(H)		-9.602,27	

Haushaltsrechnung Verwaltungshaushalt - Einzelpläne

Gemeinde

1 Stadt Todtnau

Einzelplan

8 Wirtschaftliche Unternehmen, allg. Grund- und Sondervermögen

Abschnitt

86 Kur- und Badebetriebe

U-Abschnitt

8602 Haus des Gastes Todtnau

Seite : 219

HH.-Jahr: 2014

Haushaltsstelle	Reste vom Vorjahr (K)=Kassenreste (H)=Haushaltsreste EUR	Soll = Einnahmen = Ausgaben ./. Haushaltsreste vom Vorjahr (H) + neue Haushalts- reste (H) EUR	Ist EUR	Neue Reste (K)=Kassenreste (H)=Haushaltsreste EUR	Planvergleich		
					Haushaltsansatz EUR	Soll (Spalte 3) mehr(+) weniger (-) als Ansatz Spalte (6) EUR	zulässige Mehrausgaben Üpl./Apl. bewilligte oder nach § 18 GemHVO EUR
1	2	3	4	5	6	7	8
.1400	E i n n a h m e n Mieten und Pachten (K) 17.289,88 (H)	17.289,88	17.289,88	(K) (H)	17.000,00	289,88	
.1660	Erstatt. v. sonst. öff. Sonderrechnungen -69,00(K) (H)	2.547,27	2.215,31	262,96(K) (H)	2.500,00	47,27	
.1680	Erstattungen von übrigen Bereichen 122,56(K) (H)		122,56	(K) (H)	200,00	-200,00	
.2770	Auflösung passivierter Zuschüsse (K) (H)	2.421,00	2.421,00	(K) (H)		2.421,00	
Einn.	53,56(K) (H)	22.258,15	22.048,75	262,96(K) (H)	19.700,00	-200,00 2.758,15	
.5000	A u s g a b e n Unterhaltung der Grundstücke und Gebäude (K) (H)	451,04	451,04	(K) (H)	2.000,00	-1.548,96	
.5100	Unterhalt. d. sonst. unbewegl. Vermögen (K) (H)			(K) (H)	200,00	-200,00	
.5200	Geräte u. sonst. Gebrauchsgegenstände (K) (H)	128,48	128,48	(K) (H)	200,00	-71,52	
.5400	Bewirtschaftung Grundstücke und Gebäude 53,50(K) (H)	4.136,12	4.123,55	66,07(K) (H)	5.000,00	-863,88	

Haushaltsstelle	Reste vom Vorjahr (K)=Kassenreste (H)=Haushaltsreste EUR	Soll = Einnahmen = Ausgaben ./i. Haushaltsreste vom Vorjahr (H) + neue Haushalts- reste (H) EUR	Ist EUR	Neue Reste (K)=Kassenreste (H)=Haushaltsreste EUR	Planvergleich		
					Haushaltsansatz EUR	Soll (Spalte 3) mehr(+) weniger (-) als Ansatz Spalte (6) EUR	zulässige Mehrausgaben Üpl./Apl. bewilligte oder nach § 18 GemHVO EUR
1	2	3	4	5	6	7	8
.6400	Steuern, Versicherungen, Schadensfälle (K) (H)	6,40	6,40	(K) (H)	100,00	-93,60	
.6790	Innere Verrechnungen (Verwaltung) (K) (H)	5.701,41	5.701,41	(K) (H)		5.701,41	
.6792	Innere Verrechnungen (Werkhof) (K) (H)	1.964,35	1.964,35	(K) (H)	11.000,00	-9.035,65	
.6800	Abschreibungen (K) (H)	10.452,39	10.452,39	(K) (H)	10.500,00	-47,61	
.6850	Verzinsung des Anlagekapitals (K) (H)	4.112,82	4.112,82	(K) (H)	5.300,00	-1.187,18	
Ausg.	53,50(K) (H)	26.953,01	26.940,44	66,07(K) (H)	34.300,00	-13.048,40 5.701,41	
UAB +/- 8602	0,06(K) (H)	-4.694,86	-4.891,69	196,89(K) (H)	-14.600,00	12.848,40 -2.943,26	

Haushaltsstelle	Reste vom Vorjahr (K)=Kassenreste (H)=Haushaltsreste EUR	Soll = Einnahmen = Ausgaben ./= Haushaltsreste vom Vorjahr (H) + neue Haushalts- reste (H) EUR	Ist EUR	Neue Reste (K)=Kassenreste (H)=Haushaltsreste EUR	Planvergleich		
					Haushaltsansatz EUR	Soll (Spalte 3) mehr(+) weniger (-) als Ansatz Spalte (6) EUR	zulässige Mehrausgaben Üpl./Apl. bewilligte oder nach § 18 GemHVO EUR
1	2	3	4	5	6	7	8
.1400	E i n n a h m e n Mieten und Pachten 2.725,87(K) (H)	12.000,00	13.725,86	1.000,01(K) (H)	11.000,00	1.000,00	
.1670	Erstattungen von privaten Unternehmen (K) (H)	1.390,48	1.390,48	(K) (H)	1.500,00	-109,52	
.2770	Auflösung passivierter Zuschüsse (K) (H)	323,00	323,00	(K) (H)		323,00	
Einn.	2.725,87(K) (H)	13.713,48	15.439,34	1.000,01(K) (H)	12.500,00	-109,52 1.323,00	
.5000	A u s g a b e n Unterhaltung der Grundstücke und Gebäude (K) (H)	1.263,97	1.025,12	238,85(K) (H)	9.000,00	-7.736,03	
.5200	Geräte u. sonst. Gebrauchsgegenstände (K) (H)	290,90	290,90	(K) (H)	200,00	90,90	
.5400	Bewirtschaftung Grundstücke und Gebäude (K) (H)	2.535,24	2.535,24	(K) (H)	4.000,00	-1.464,76	
.6400	Steuern, Versicherungen, Schadensfälle (K) (H)	6,40	6,40	(K) (H)	100,00	-93,60	
.6792	Innere Verrechnungen (Werkhof) (K) (H)	5.632,05	5.632,05	(K) (H)	2.000,00	3.632,05	

Haushaltsstelle	Reste vom Vorjahr (K)=Kassenreste (H)=Haushaltsreste EUR	Soll = Einnahmen = Ausgaben ./i. Haushaltsreste vom Vorjahr (H) + neue Haushalts- reste (H) EUR	Ist EUR	Neue Reste (K)=Kassenreste (H)=Haushaltsreste EUR	Planvergleich		
					Haushaltsansatz EUR	Soll (Spalte 3) mehr(+) weniger (-) als Ansatz Spalte (6) EUR	zulässige Mehrausgaben Üpl./Apl. bewilligte oder nach § 18 GemHVO EUR
1	2	3	4	5	6	7	8
.6800	Abschreibungen (K) (H)	7.061,00	7.061,00	(K) (H)	7.300,00	-239,00	
.6850	Verzinsung des (K) (H)	Anlagekapitals 4.533,00	4.533,00	(K) (H)	4.800,00	-267,00	
Ausg.	(K) (H)	21.322,56	21.083,71	238,85(K) (H)	27.400,00	-9.800,39 3.722,95	
UAB +/- 8603	2.725,87(K) (H)	-7.609,08	-5.644,37	761,16(K) (H)	-14.900,00	9.690,87 -2.399,95	

Haushaltsrechnung Verwaltungshaushalt - Einzelpläne

Gemeinde

1 Stadt Todtnau

Einzelplan

8 Wirtschaftliche Unternehmen, allg. Grund- und Sondervermögen

Abschnitt

86 Kur- und Badebetriebe

U-Abschnitt

8604 Berggasthaus "Gisiboden"

Seite : 223

HH.-Jahr: 2014

Haushaltsstelle	Reste vom Vorjahr (K)=Kassenreste (H)=Haushaltsreste EUR	Soll == Einnahmen = Ausgaben ./. Haushaltsreste vom Vorjahr (H) + neue Haushalts- reste (H) EUR	Ist EUR	Neue Reste (K)=Kassenreste (H)=Haushaltsreste EUR	Planvergleich		
					Haushaltsansatz EUR	Soll (Spalte 3) mehr(+) weniger (-) als Ansatz Spalte (6) EUR	zulässige Mehrausgaben Üpl./Apl. bewilligte oder nach § 18 GemHVO EUR
1	2	3	4	5	6	7	8
.1400	E i n n a h m e n Mieten und Pachten 0,02(K) (H)	17.449,52	17.449,54	(K) (H)	13.500,00	3.949,52	
.1670	Erstattungen von privaten Unternehmen (K) (H)	2.163,87	2.163,87	(K) (H)	2.500,00	-336,13	
.2770	Auflösung passivierter Zuschüsse (K) (H)	997,00	997,00	(K) (H)		997,00	
Einn.	0,02(K) (H)	20.610,39	20.610,41	(K) (H)	16.000,00	-336,13 4.946,52	
.5000	A u s g a b e n Unterhaltung der Grundstücke und Gebäude (K) (H)	2.024,72	2.024,72	(K) (H)	3.500,00	-1.475,28	
.5200	Geräte u. sonst. Gebrauchsgegenstände (K) (H)	408,15	408,15	(K) (H)	500,00	-91,85	
.5400	Bewirtschaftung Grundstücke und Gebäude (K) (H)	3.713,80	3.713,80	(K) (H)	3.000,00	713,80	
.6400	Steuern, Versicherungen, Schadensfälle (K) (H)	6,40	6,40	(K) (H)	100,00	-93,60	
.6680	Vermischte Ausgaben (K) (H)	2.109,06	2.109,06	(K) (H)		2.109,06	

Haushaltsstelle	Reste vom Vorjahr (K)=Kassenreste (H)=Haushaltsreste EUR	Soll = Einnahmen = Ausgaben ./i. Haushaltsreste vom Vorjahr (H) + neue Haushalts- reste (H) EUR	Ist EUR	Neue Reste (K)=Kassenreste (H)=Haushaltsreste EUR	Planvergleich		
					Haushaltsansatz EUR	Soll (Spalte 3) mehr(+) weniger (-) als Ansatz Spalte (6) EUR	zulässige Mehrausgaben Üpl./Apl. bewilligte oder nach § 18 GemHVO EUR
1	2	3	4	5	6	7	8
.6792	Innere Verrechnungen (Werkhof) (K) (H)	1.719,90	1.719,90	(K) (H)	3.000,00	-1.280,10	
.6800	Abschreibungen (K) (H)	9.392,00	9.392,00	(K) (H)	9.300,00	92,00	
.6850	Verzinsung des Anlagekapitals (K) (H)	3.084,87	3.084,87	(K) (H)	4.000,00	-915,13	
Ausg.	(K) (H)	22.458,90	22.458,90	(K) (H)	23.400,00	-3.855,96 2.914,86	
UAB +/- 8604	0,02(K) (H)	-1.848,51	-1.848,49	(K) (H)	-7.400,00	3.519,83 2.031,66	

Haushaltsrechnung Verwaltungshaushalt - Einzelpläne

Gemeinde 1 Stadt Todtnau
 Einzelplan 8 Wirtschaftliche Unternehmen, allg. Grund- und Sondervermögen
 Abschnitt 86 Kur- und Badebetriebe
 U-Abschnitt 8605 Gemeindezentrum Brandenburg

Haushaltsstelle	Reste vom Vorjahr (K)=Kassenreste (H)=Haushaltsreste EUR	Soll = Einnahmen = Ausgaben ./. Haushaltsreste vom Vorjahr (H) + neue Haushalts- reste (H) EUR	Ist EUR	Neue Reste (K)=Kassenreste (H)=Haushaltsreste EUR	Planvergleich		
					Haushaltsansatz EUR	Soll (Spalte 3) mehr(+) weniger (-) als Ansatz Spalte (6) EUR	zulässige Mehrausgaben Üpl./Apl. bewilligte oder nach § 18 GemHVO EUR
1	2	3	4	5	6	7	8
	E i n n a h m e n						
.1100	Benutzungsgebühren und ähnliche Entgelte (K) 9,24 (H)	9,24	Entgelte	9,24(K) (H)		9,24	
.1400	Mieten und Pachten (K) 271,09 (H)	557,55	682,09	146,55(K) (H)	500,00	57,55	
Einn.	271,09(K) (H)	566,79	682,09	155,79(K) (H)	500,00	66,79	
	A u s g a b e n						
.5000	Unterhaltung der Grundstücke und Gebäude (K) 1.331,93 (H)	1.331,93	1.302,06	29,87(K) (H)	5.000,00	-3.668,07	
.5100	Unterhalt. d. sonst. unbewegl. Vermögen (K) (H)			(K) (H)	100,00	-100,00	
.5200	Geräte u. sonst. Gebrauchsgegenstände (K) 706,49 (H)	706,49	706,49	(K) (H)	200,00	506,49	
.5400	Bewirtschaftung Grundstücke und Gebäude (K) 6.052,54 (H)	6.052,54	6.052,54	(K) (H)	8.000,00	-1.947,46	
.6400	Steuern, Versicherungen, Schadensfälle (K) 19,20 (H)	19,20	19,20	(K) (H)	100,00	-80,80	
.6790	Innere Verrechnungen (Verwaltung) (K) 2.850,70 (H)	2.850,70	2.850,70	(K) (H)		2.850,70	

Haushaltsstelle	Reste vom Vorjahr (K)=Kassenreste (H)=Haushaltsreste EUR	Soll = Einnahmen = Ausgaben ./i. Haushaltsreste vom Vorjahr (H) + neue Haushalts- reste (H) EUR	Ist EUR	Neue Reste (K)=Kassenreste (H)=Haushaltsreste EUR	Planvergleich		
					Haushaltsansatz EUR	Soll (Spalte 3) mehr(+) weniger (-) als Ansatz Spalte (6) EUR	zulässige Mehrausgaben Üpl./Apl. bewilligte oder nach § 18 GemHVO EUR
1	2	3	4	5	6	7	8
.6792	Innere Verrechnungen (Werkhof) (K) (H)	566,10	566,10	(K) (H)	2.000,00	-1.433,90	
.6800	Abschreibungen (K) (H)	12.317,00	12.317,00	(K) (H)	12.300,00	17,00	
.6850	Verzinsung des Anlagekapitals (K) (H)	130,87	130,87	(K) (H)	200,00	-69,13	
Ausg.	(K) (H)	23.974,83	23.944,96	29,87(K) (H)	27.900,00	-7.299,36 3.374,19	
UAB +/- 8605	271,09(K) (H)	-23.408,04	-23.262,87	125,92(K) (H)	-27.400,00	7.299,36 -3.307,40	

Haushaltsrechnung Verwaltungshaushalt - Einzelpläne

Gemeinde

1 Stadt Todtnau

Einzelplan

8 Wirtschaftliche Unternehmen, allg. Grund- und Sondervermögen

Abschnitt

86 Kur- und Badebetriebe

U-Abschnitt

8606 Haus des Gastes Muggenbrunn

Seite : 227

HH.-Jahr: 2014

Haushaltsstelle	Reste vom Vorjahr (K)=Kassenreste (H)=Haushaltsreste EUR	Soll $\overset{\text{Einnahmen}}{\text{--}} = \text{Ausgaben}$./. Haushaltsreste vom Vorjahr (H) + neue Haushalts- reste (H) EUR	Ist EUR	Neue Reste (K)=Kassenreste (H)=Haushaltsreste EUR	Planvergleich		
					Haushaltsansatz EUR	Soll (Spalte 3) mehr(+) weniger (-) als Ansatz Spalte (6) EUR	zulässige Mehrausgaben Üpl./Apl. bewilligte oder nach § 18 GemHVO EUR
1	2	3	4	5	6	7	8
.1400	E i n n a h m e n Mieten und Pachten (K) (H)	1.388,90	1.345,20	43,70(K) (H)	1.700,00	-311,10	
.1660	Erstatt. v. sonst. öff. Sonderrechnungen 50,89(K) (H)	525,97	450,89	125,97(K) (H)	500,00	25,97	
Einn.	50,89(K) (H)	1.914,87	1.796,09	169,67(K) (H)	2.200,00	-311,10 25,97	
.4140	A u s g a b e n Entgelte für Beschäftigte (K) (H)	2.437,36	2.437,36	(K) (H)	2.000,00	437,36	
.4340	Zusatzversorgung für Beschäftigte (K) (H)	172,69	172,69	(K) (H)	200,00	-27,31	
.4440	AG-Anteil Soz. Vers. für Beschäftigte (K) (H)	559,04	559,04	(K) (H)	600,00	-40,96	
.5000	Unterhaltung der Grundstücke und Gebäude (K) (H)	7.042,28	7.042,28	(K) (H)	6.000,00	1.042,28	
.5200	Geräte u. sonst. Gebrauchsgegenstände (K) (H)	235,74	235,74	(K) (H)	500,00	-264,26	
.5400	Bewirtschaftung Grundstücke und Gebäude (K) (H)	4.383,49	4.383,49	(K) (H)	6.000,00	-1.616,51	

Haushaltsstelle	Reste vom Vorjahr (K)=Kassenreste (H)=Haushaltsreste EUR	Soll $\overset{= \text{Einnahmen}}{-}$ = Ausgaben ./. Haushaltsreste vom Vorjahr (H) + neue Haushaltsreste (H) EUR	Ist EUR	Neue Reste (K)=Kassenreste (H)=Haushaltsreste EUR	Planvergleich		
					Haushaltsansatz EUR	Soll (Spalte 3) mehr(+) weniger (-) als Ansatz Spalte (6) EUR	zulässige Mehrausgaben Üpl./Apl. bewilligte oder nach § 18 GemHVO EUR
1	2	3	4	5	6	7	8
.6400	Steuern, Versicherungen, Schadensfälle (K) (H)	19,20	19,20	(K) (H)	100,00	-80,80	
.6790	Innere Verrechnungen (Verwaltung) (K) (H)	2.850,70	2.850,70	(K) (H)		2.850,70	
.6792	Innere Verrechnungen (Werkhof) (K) (H)	3.667,90	3.667,90	(K) (H)	7.000,00	-3.332,10	
.6800	Abschreibungen (K) (H)	8.249,58	8.249,58	(K) (H)	8.200,00	49,58	
.6850	Verzinsung des Anlagekapitals (K) (H)	1.178,71	1.178,71	(K) (H)	1.800,00	-621,29	
Ausg.	(K) (H)	30.796,69	30.796,69	(K) (H)	32.400,00	-5.983,23 4.379,92	
UAB +/- 8606	50,89(K) (H)	-28.881,82	-29.000,60	169,67(K) (H)	-30.200,00	5.672,13 -4.353,95	

Haushaltsrechnung Verwaltungshaushalt - Einzelpläne
 Gemeinde 1 Stadt Todtnau
 Einzelplan 8 Wirtschaftliche Unternehmen, allg. Grund- und Sondervermögen
 Abschnitt 86 Kur- und Badebetriebe
 U-Abschnitt 8606 Haus des Gastes Muggenbrunn

Seite : 229
 HH.-Jahr: 2014

Haushaltsstelle	Reste vom Vorjahr (K)=Kassenreste (H)=Haushaltsreste EUR	Soll $\overset{= \text{Einnahmen}}{- \text{Ausgaben}}$./. Haushaltsreste vom Vorjahr (H) + neue Haushalts- reste (H) EUR	Ist EUR	Neue Reste (K)=Kassenreste (H)=Haushaltsreste EUR	Planvergleich		
					Haushaltsansatz EUR	Soll (Spalte 3) mehr(+) weniger (-) als Ansatz Spalte (6) EUR	zulässige Mehrausgaben Üpl./Apl. bewilligte oder nach § 18 GemHVO EUR
1	2	3	4	5	6	7	8
Einn.	71.192,94(K) (H)	996.340,21	936.961,66	130.571,49(K) (H)	955.000,00	-3.008,98 44.349,19	
Ausg.	262.274,38(K) (H)	1.370.491,66	1.419.284,14	213.481,90(K) (H)	1.419.400,00	-131.573,52 82.665,18	
AB +/- 86	-191.081,44(K) (H)	-374.151,45	-482.322,48	-82.910,41(K) (H)	-464.400,00	128.564,54 -38.315,99	

Haushaltsstelle	Reste vom Vorjahr (K)=Kassenreste (H)=Haushaltsreste EUR	Soll == Einnahmen = Ausgaben ./i. Haushaltsreste vom Vorjahr (H) + neue Haushalts- reste (H) EUR	Ist EUR	Neue Reste (K)=Kassenreste (H)=Haushaltsreste EUR	Planvergleich		
					Haushaltsansatz EUR	Soll (Spalte 3) mehr(+) weniger (-) als Ansatz Spalte (6) EUR	zulässige Mehrausgaben Üpl./Apl. bewilligte oder nach § 18 GemHVO EUR
1	2	3	4	5	6	7	8
.1400	E i n n a h m e n Mieten und Pachten -137,56(K) (H)	41.893,56	40.893,56	862,44(K) (H)	40.000,00	1.893,56	
.1511	Rückersatz aus (K) (H)	Schadensfällen (BGV) 332,01	332,01	(K) (H)		332,01	
.1620	Erst. v. Gemeinden u. Gemeindeverbänden -9.147,53(K) (H)	16.294,81	23.252,47	-16.105,19(K) (H)	30.000,00	-13.705,19	
.1670	Erstattungen von privaten Unternehmen (K) (H)	249,72	249,72	(K) (H)		249,72	
.1680	Erstattungen von übrigen Bereichen 1.856,19(K) (H)	5.961,98	5.994,17	1.824,00(K) (H)	10.000,00	-4.038,02	
.2770	Auflösung passivierter Zuschüsse (K) (H)	5.257,00	5.257,00	(K) (H)		5.257,00	
Einn.	-7.428,90(K) (H)	69.989,08	75.978,93	-13.418,75(K) (H)	80.000,00	-17.743,21 7.732,29	
.5000	A u s g a b e n Unterhaltung der Grundstücke und Gebäude (K) (H)	4.448,98	4.448,98	(K) (H)	30.000,00	-25.551,02	
.5200	Geräte u. sonst. Gebrauchsgegenstände (K) (H)	478,70	478,70	(K) (H)	1.500,00	-1.021,30	

Haushaltsrechnung Verwaltungshaushalt - Einzelpläne

Seite : 231

Gemeinde 1 Stadt Todtnau

HH.-Jahr: 2014

Einzelplan 8 Wirtschaftliche Unternehmen, allg. Grund- und Sondervermögen

Abschnitt 88 Allgemeines Grundvermögen

U-Abschnitt 8810 Wohn- und Geschäftsgebäude

Haushaltsstelle	Reste vom Vorjahr (K)=Kassenreste (H)=Haushaltsreste EUR	Soll $\text{---} = \text{Einnahmen}$ = Ausgaben ./i. Haushaltsreste vom Vorjahr (H) + neue Haushalts- reste (H) EUR	Ist EUR	Neue Reste (K)=Kassenreste (H)=Haushaltsreste EUR	Planvergleich		
					Haushaltsansatz EUR	Soll (Spalte 3) mehr(+) weniger (-) als Ansatz Spalte (6) EUR	zulässige Mehrausgaben Üpl./Apl. bewilligte oder nach § 18 GemHVO EUR
1	2	3	4	5	6	7	8
.5300	Mieten und Pachten (K) (H)	329,53	329,53	(K) (H)	500,00	-170,47	
.5400	Bewirtschaftung Grundstücke und Gebäude (K) (H)	16.278,65	16.278,65	(K) (H)	30.000,00	-13.721,35	
.6400	Steuern, Versicherungen, Schadensfälle (K) (H)	87,83	87,83	(K) (H)	300,00	-212,17	
.6680	Vermischte Ausgaben (K) (H)	60,00	60,00	(K) (H)	5.000,00	-4.940,00	
.6792	Innere Verrechnungen (Werkhof) (K) (H)	3.256,55	3.256,55	(K) (H)	10.000,00	-6.743,45	
.6800	Abschreibungen (K) (H)	11.637,00	11.637,00	(K) (H)	11.600,00	37,00	
.6850	Verzinsung des Anlagekapitals (K) (H)	2.995,39	2.995,39	(K) (H)	3.700,00	-704,61	

Haushaltsrechnung Verwaltungshaushalt - Einzelpläne
 Gemeinde 1 Stadt Todtnau
 Einzelplan 8 Wirtschaftliche Unternehmen, allg. Grund- und Sondervermögen
 Abschnitt 88 Allgemeines Grundvermögen
 U-Abschnitt 8810 Wohn- und Geschäftsgebäude

Seite : 232
 HH.-Jahr: 2014

Haushaltsstelle	Reste vom Vorjahr (K)=Kassenreste (H)=Haushaltsreste EUR	Soll = Einnahmen = Ausgaben ./i. Haushaltsreste vom Vorjahr (H) + neue Haushalts- reste (H) EUR	Ist EUR	Neue Reste (K)=Kassenreste (H)=Haushaltsreste EUR	Planvergleich		
					Haushaltsansatz EUR	Soll (Spalte 3) mehr(+) weniger (-) als Ansatz Spalte (6) EUR	zulässige Mehrausgaben Üpl./Apl. bewilligte oder nach § 18 GemHVO EUR
1	2	3	4	5	6	7	8
Ausg.	(K) (H)	39.572,63	39.572,63	(K) (H)	92.600,00	-53.064,37 37,00	
UAB +/- 8810	-7.428,90(K) (H)	30.416,45	36.406,30	-13.418,75(K) (H)	-12.600,00	35.321,16 7.695,29	

Haushaltsstelle	Reste vom Vorjahr (K)=Kassenreste (H)=Haushaltsreste EUR	Soll == Einnahmen = Ausgaben ./. Haushaltsreste vom Vorjahr (H) + neue Haushalts- reste (H) EUR	Ist EUR	Neue Reste (K)=Kassenreste (H)=Haushaltsreste EUR	Planvergleich		
					Haushaltsansatz EUR	Soll (Spalte 3) mehr(+) weniger (-) als Ansatz Spalte (6) EUR	zulässige Mehrausgaben Üpl./Apl. bewilligte oder nach § 18 GemHVO EUR
1	2	3	4	5	6	7	8
.1400	E i n n a h m e n Mieten und Pachten (K) 18.319,30 (H)	18.319,30	18.319,30	(K) (H)	18.000,00	319,30	
.1420	Pacht aus Skiliftbetrieb 199.075,92(K) (H)	224.463,57	105.263,50	318.275,99(K) (H)	150.000,00	74.463,57	
Einn.	199.075,92(K) (H)	242.782,87	123.582,80	318.275,99(K) (H)	168.000,00	74.782,87	
.5000	A u s g a b e n Unterhaltung der Grundstücke (K) 2.485,42 (H)	2.485,42	2.485,42	(K) (H)	5.000,00	-2.514,58	
.5400	Bewirtschaftung der Grundstücke (K) 4.990,78 (H)	4.990,78	4.990,78	(K) (H)	3.000,00	1.990,78	
.6400	Steuern, Versicherungen, Schadensfälle (K) 64,04 (H)	64,04	64,04	(K) (H)	100,00	-35,96	
.6680	Vermischte Ausgaben (K) 1.030,31 (H)	1.030,31	1.030,31	(K) (H)	1.000,00	30,31	
.6792	Innere Verrechnungen (Werkhof) (K) 2.896,80 (H)	2.896,80	2.896,80	(K) (H)	2.000,00	896,80	
.7160	Zuweisungen an sonst. öff. Sonderrechnung. 10.873,43(K) (H)		10.873,43	(K) (H)	20.000,00	-20.000,00	

Haushaltsstelle	Reste vom Vorjahr (K)=Kassenreste (H)=Haushaltsreste EUR	Soll --= Einnahmen = Ausgaben ./i. Haushaltsreste vom Vorjahr (H) + neue Haushalts- reste (H) EUR	Ist EUR	Neue Reste (K)=Kassenreste (H)=Haushaltsreste EUR	Planvergleich		
					Haushaltsansatz EUR	Soll (Spalte 3) mehr(+) weniger (-) als Ansatz Spalte (6) EUR	zulässige Mehrausgaben Üpl./Apl. bewilligte oder nach § 18 GemHVO EUR
1	2	3	4	5	6	7	8
Ausg.	10.873,43(K) (H)	11.467,35	22.340,78	(K) (H)	31.100,00	-22.550,54 2.917,89	
UAB +/- 8830	188.202,49(K) (H)	231.315,52	101.242,02	318.275,99(K) (H)	136.900,00	22.550,54 71.864,98	
Einn.	191.647,02(K) (H)	312.771,95	199.561,73	304.857,24(K) (H)	248.000,00	-17.743,21 82.515,16	
Ausg.	10.873,43(K) (H)	51.039,98	61.913,41	(K) (H)	123.700,00	-75.614,91 2.954,89	
AB +/- 88	180.773,59(K) (H)	261.731,97	137.648,32	304.857,24(K) (H)	124.300,00	57.871,70 79.560,27	
Einn.	536.682,31(K) (H)	3.281.738,65	3.124.918,82	693.502,14(K) (H)	3.193.200,00	-79.743,46 168.282,11	
Ausg.	314.539,31(K) (H)	2.490.545,29	2.591.393,20	213.691,40(K) (H)	2.853.100,00	-488.797,77 126.243,06	
EP +/- 8	222.143,00(K) (H)	791.193,36	533.525,62	479.810,74(K) (H)	340.100,00	409.054,31 42.039,05	

Haushaltsstelle	Reste vom Vorjahr (K)=Kassenreste (H)=Haushaltsreste EUR	Soll = Einnahmen = Ausgaben ./. Haushaltsreste vom Vorjahr (H) + neue Haushalts- reste (H) EUR	Ist EUR	Neue Reste (K)=Kassenreste (H)=Haushaltsreste EUR	Planvergleich		
					Haushaltsansatz EUR	Soll (Spalte 3) mehr(+) weniger (-) als Ansatz Spalte (6) EUR	zulässige Mehrausgaben Üpl./Apl. bewilligte oder nach § 18 GemHVO EUR
1	2	3	4	5	6	7	8
	E i n n a h m e n						
.0000	Grundsteuer -A- 64,25(K) (H)	15.138,99	15.159,21	44,03(K) (H)	15.000,00	138,99	
.0010	Grundsteuer -B- 25.790,71(K) (H)	686.906,70	689.741,98	22.955,43(K) (H)	670.000,00	16.906,70	
.0030	Gewerbsteuer 70.306,62(K) (H)	1.379.669,67	1.410.317,52	39.658,77(K) (H)	1.500.000,00	-120.330,33	
.0100	Gemeindeanteil 22.585,36(K) (H)	an der Einkommensteuer 1.980.103,62	1.975.569,96	27.119,02(K) (H)	1.967.000,00	13.103,62	
.0120	Gemeindeanteil 3.705,54(K) (H)	an der Umsatzsteuer 205.765,68	204.914,04	4.557,18(K) (H)	207.000,00	-1.234,32	
.0200	Vergnügungssteuer 1.546,89(K) (H)	11.340,00	11.070,90	1.815,99(K) (H)	13.000,00	-1.660,00	
.0220	Einnahmen aus Hundesteuer 4.573,55(K) (H)	18.850,00	18.006,53	5.417,02(K) (H)	17.000,00	1.850,00	
.0270	Einnahmen aus Zweitwohnungssteuer 9.160,52(K) (H)	209.310,00	206.370,00	12.100,52(K) (H)	210.000,00	-690,00	
.0320	Einnahmen aus Jagdverpachtung (K) (H)	38.411,32	38.411,32	(K) (H)	37.000,00	1.411,32	

Haushaltsstelle	Reste vom Vorjahr (K)=Kassenreste (H)=Haushaltsreste EUR	Soll = Einnahmen = Ausgaben ./i. Haushaltsreste vom Vorjahr (H) + neue Haushalts- reste (H) EUR	Ist EUR	Neue Reste (K)=Kassenreste (H)=Haushaltsreste EUR	Planvergleich		
					Haushaltsansatz EUR	Soll (Spalte 3) mehr(+) weniger (-) als Ansatz Spalte (6) EUR	zulässige Mehrausgaben Üpl./Apl. bewilligte oder nach § 18 GemHVO EUR
1	2	3	4	5	6	7	8
.0321	Einnahmen aus Fischereiverpachtung (K) (H)	973,00	973,00	(K) (H)	1.000,00	-27,00	
.0410	Schlüsselzuw. n. d. Finanzausgl. Gesetz (K) (H)	1.683.235,10	1.683.235,10	(K) (H)	1.597.000,00	86.235,10	
.0910	Ausgl.Leistung n. d. Fam.Leist.Ausgl. (K) (H)	160.894,00	160.894,00	(K) (H)	164.000,00	-3.106,00	
Einn.	137.733,44(K) (H)	6.390.598,08	6.414.663,56	113.667,96(K) (H)	6.398.000,00	-127.047,65 119.645,73	
A u s g a b e n							
.8100	Gewerbesteuerumlage (K) (H)	286.211,49	382.934,67	-45.127,37(K) (H)	305.000,00	-18.788,51	
.8220	Jagdpachtanteile an Gemeinden (K) (H)	444,31	444,31	(K) (H)	500,00	-55,69	
.8221	Fischereipachtanteile an Gemeinden (K) (H)	35,94	35,94	(K) (H)	100,00	-64,06	
.8310	Finanzausgleichsumlage an das Land (K) (H)	1.143.828,50	1.143.828,50	(K) (H)	1.146.900,00	-3.071,50	
.8320	Kreisumlage (K) (H)	1.629.664,00	1.629.664,00	(K) (H)	1.629.600,00	64,00	

Haushaltsrechnung Verwaltungshaushalt - Einzelpläne
 Gemeinde 1 Stadt Todtnau
 Einzelplan 9 Allgemeine Finanzwirtschaft
 Abschnitt 90 Steuern, allgemeine Zuweisungen und Umlagen
 U-Abschnitt 9000 Steuern, allgemeine Zuweisungen und Umlagen

Seite : 237
 HH.-Jahr: 2014

Haushaltsstelle	Reste vom Vorjahr (K)=Kassenreste (H)=Haushaltsreste EUR	Soll --= Einnahmen = Ausgaben ./. Haushaltsreste vom Vorjahr (H) + neue Haushalts- reste (H) EUR	Ist EUR	Neue Reste (K)=Kassenreste (H)=Haushaltsreste EUR	Planvergleich		
					Haushaltsansatz EUR	Soll (Spalte 3) mehr(+) weniger (-) als Ansatz Spalte (6) EUR	zulässige Mehrausgaben Üpl./Apl. bewilligte oder nach § 18 GemHVO EUR
1	2	3	4	5	6	7	8
Ausg.	51.595,81(K) (H)	3.060.184,24	3.156.907,42	-45.127,37(K) (H)	3.082.100,00	-21.979,76 64,00	
UAB +/- 9000	86.137,63(K) (H)	3.330.413,84	3.257.756,14	158.795,33(K) (H)	3.315.900,00	-105.067,89 119.581,73	
Einn.	137.733,44(K) (H)	6.390.598,08	6.414.663,56	113.667,96(K) (H)	6.398.000,00	-127.047,65 119.645,73	
Ausg.	51.595,81(K) (H)	3.060.184,24	3.156.907,42	-45.127,37(K) (H)	3.082.100,00	-21.979,76 64,00	
AB +/- 90	86.137,63(K) (H)	3.330.413,84	3.257.756,14	158.795,33(K) (H)	3.315.900,00	-105.067,89 119.581,73	

Haushaltsstelle	Reste vom Vorjahr (K)=Kassenreste (H)=Haushaltsreste EUR	Soll = Einnahmen = Ausgaben ./i. Haushaltsreste vom Vorjahr (H) + neue Haushalts- reste (H) EUR	Ist EUR	Neue Reste (K)=Kassenreste (H)=Haushaltsreste EUR	Planvergleich		
					Haushaltsansatz EUR	Soll (Spalte 3) mehr(+) weniger (-) als Ansatz Spalte (6) EUR	zulässige Mehrausgaben Üpl./Apl. bewilligte oder nach § 18 GemHVO EUR
1	2	3	4	5	6	7	8
	E i n n a h m e n						
.2050	Zinsen von kommunalen Sonderrechnungen (K) 646,67 (H)	646,67	646,67	(K) (H)		646,67	
.2060	Zinsen von sonst. öff. Sonderrechnungen (K) 1.216,91 (H)	1.216,91	1.216,91	(K) (H)	2.000,00	-783,09	
.2070	Zinsen von privaten Unternehmen (K) 2.839,81 (H)	2.839,81	2.839,81	(K) (H)	2.500,00	339,81	
.2100	Zinsen aus Einlage SPK Schönau-Todtnau (K) 61.527,79 (H)	61.527,79	61.527,79	(K) (H)	61.500,00	27,79	
.2610	Zinsen aus Gewerbesteuer 5.483,00(K) (H) 16.962,00	16.962,00	14.384,72	8.060,28(K) (H)	2.500,00	14.462,00	
.2700	Abschreibungen (K) 805.894,57 (H)	805.894,57	805.894,57	(K) (H)	775.000,00	30.894,57	
.2750	Verzinsung des Anlagekapitals (K) 171.268,12 (H)	171.268,12	171.268,12	(K) (H)	201.000,00	-29.731,88	
Einn.	5.483,00(K) (H)	1.060.355,87	1.057.778,59	8.060,28(K) (H)	1.044.500,00	-30.514,97 46.370,84	
	A u s g a b e n						
.6860	Auflösung passivierter Beiträge (K) 73.806,00 (H)	73.806,00	73.806,00	(K) (H)	76.000,00	-2.194,00	

Haushaltsstelle	Reste vom Vorjahr (K)=Kassenreste (H)=Haushaltsreste EUR	Soll = Einnahmen = Ausgaben ./. Haushaltsreste vom Vorjahr (H) + neue Haushalts- reste (H) EUR	Ist EUR	Neue Reste (K)=Kassenreste (H)=Haushaltsreste EUR	Planvergleich		
					Haushaltsansatz EUR	Soll (Spalte 3) mehr(+) weniger (-) als Ansatz Spalte (6) EUR	zulässige Mehrausgaben Üpl./Apl. bewilligte oder nach § 18 GemHVO EUR
1	2	3	4	5	6	7	8
.6870	Auflösung passivierter Zuschüsse (K) (H)	236.327,69	236.327,69	(K) (H)	165.000,00	71.327,69	
.8060	Zinsen an Sparkasse ua. (K) (H)	103.263,88	103.263,88	(K) (H)	115.000,00	-11.736,12	
.8070	Zinsen an private Unternehmen (K) (H)	5.117,88	5.117,88	(K) (H)	6.000,00	-882,12	
.8420	Sonstige Finanzausgaben (K) (H)	1.265,00	1.048,00	217,00(K) (H)	2.000,00	-735,00	
.8600	Zuführung zum Vermögenshaushalt (K) (H)	1.778.300,94	1.778.300,94	(K) (H)	513.000,00	1.265.300,94	
Ausg.	(K) (H)	2.198.081,39	2.197.864,39	217,00(K) (H)	877.000,00	-15.547,24 1.336.628,63	
UAB +/- 9100	5.483,00(K) (H)	-1.137.725,52	-1.140.085,80	7.843,28(K) (H)	167.500,00	-14.967,73 -1.290.257,79	

Haushaltsstelle	Reste vom Vorjahr (K)=Kassenreste (H)=Haushaltsreste EUR	Soll $\overset{= \text{Einnahmen}}{-}$ = Ausgaben ./i. Haushaltsreste vom Vorjahr (H) + neue Haushalts- reste (H) EUR	Ist EUR	Neue Reste (K)=Kassenreste (H)=Haushaltsreste EUR	Planvergleich		
					Haushaltsansatz EUR	Soll (Spalte 3) mehr(+) weniger (-) als Ansatz Spalte (6) EUR	zulässige Mehrausgaben Üpl./Apl. bewilligte oder nach § 18 GemHVO EUR
1	2	3	4	5	6	7	8
Einn.	5.483,00(K) (H)	1.060.355,87	1.057.778,59	8.060,28(K) (H)	1.044.500,00	-30.514,97 46.370,84	
Ausg.	(K) (H)	2.198.081,39	2.197.864,39	217,00(K) (H)	877.000,00	-15.547,24 1.336.628,63	
AB +/- 91	5.483,00(K) (H)	-1.137.725,52	-1.140.085,80	7.843,28(K) (H)	167.500,00	-14.967,73 -1.290.257,79	
Einn.	143.216,44(K) (H)	7.450.953,95	7.472.442,15	121.728,24(K) (H)	7.442.500,00	-157.562,62 166.016,57	
Ausg.	51.595,81(K) (H)	5.258.265,63	5.354.771,81	-44.910,37(K) (H)	3.959.100,00	-37.527,00 1.336.692,63	
EP +/- 9	91.620,63(K) (H)	2.192.688,32	2.117.670,34	166.638,61(K) (H)	3.483.400,00	-120.035,62 -1.170.676,06	

Haushaltsrechnung 2014

Vermögenshaushalt

Haushaltsrechnung Vermögenshaushalt - Einzelpläne

Gemeinde 1 Stadt Todtnau
 Einzelplan 0 Allgemeine Verwaltung
 Abschnitt 00 Gemeindeorgane
 U-Abschnitt 0000 Gemeindeorgane

Haushaltsstelle	Reste vom Vorjahr (K)=Kassenreste (H)=Haushaltsreste EUR	Soll = Einnahmen = Ausgaben ./. Haushaltsreste vom Vorjahr (H) + neue Haushalts- reste (H) EUR	Ist EUR	Neue Reste (K)=Kassenreste (H)=Haushaltsreste EUR	Planvergleich		
					Haushaltsansatz EUR	Soll (Spalte 3) mehr(+) weniger (-) als Ansatz Spalte (6) EUR	zulässige Mehrausgaben Üpl./Apl. bewilligte oder nach § 18 GemHVO EUR
1	2	3	4	5	6	7	8
Einn.	E i n n a h m e n (K) (H)			(K) (H)		- - - - -	
.9350	A u s g a b e n Anschaffung von bewegl. Vermögen (K) (H)	2.265,00	2.265,00	(K) (H)		2.265,00	
Ausg.	(K) (H)	2.265,00	2.265,00	(K) (H)		2.265,00	
UAB +/- 0000	(K) (H)	-2.265,00	-2.265,00	(K) (H)		-2.265,00	
Einn.	(K) (H)			(K) (H)		- - - - -	
Ausg.	(K) (H)	2.265,00	2.265,00	(K) (H)		2.265,00	
AB +/- 00	(K) (H)	-2.265,00	-2.265,00	(K) (H)		-2.265,00	

Haushaltsrechnung Vermögenshaushalt - Einzelpläne

Gemeinde 1 Stadt Todtnau
 Einzelplan 0 Allgemeine Verwaltung
 Abschnitt 02 Hauptverwaltung
 U-Abschnitt 0200 Hauptverwaltung

Haushaltsstelle	Reste vom Vorjahr (K)=Kassenreste (H)=Haushaltsreste EUR	Soll == Einnahmen = Ausgaben ./. Haushaltsreste vom Vorjahr (H) + neue Haushalts- reste (H) EUR	Ist EUR	Neue Reste (K)=Kassenreste (H)=Haushaltsreste EUR	Planvergleich		
					Haushaltsansatz EUR	Soll (Spalte 3) mehr(+) weniger (-) als Ansatz Spalte (6) EUR	zulässige Mehrausgaben Üpl./Apl. bewilligte oder nach § 18 GemHVO EUR
1	2	3	4	5	6	7	8
.3300	E i n n a h m e n Rückflüsse von	Kapitaleinlagen 50,00	50,00	(K) (H)		50,00	
Ausg.	(K) (H)			(K) (H)		-----	
UAB +/- 0200	(K) (H)	50,00	50,00	(K) (H)		50,00	

Haushaltsrechnung Vermögenshaushalt - Einzelpläne

Gemeinde 1 Stadt Todtnau
 Einzelplan 0 Allgemeine Verwaltung
 Abschnitt 02 Hauptverwaltung
 U-Abschnitt 0206 Ortsverwaltung Schlechttau

Haushaltsstelle	Reste vom Vorjahr (K)=Kassenreste (H)=Haushaltsreste EUR	Soll == Einnahmen = Ausgaben ./.. Haushaltsreste vom Vorjahr (H) + neue Haushalts- reste (H) EUR	Ist EUR	Neue Reste (K)=Kassenreste (H)=Haushaltsreste EUR	Planvergleich		
					Haushaltsansatz EUR	Soll (Spalte 3) mehr(+) weniger (-) als Ansatz Spalte (6) EUR	zulässige Mehrausgaben Üpl./Apl. bewilligte oder nach § 18 GemHVO EUR
1	2	3	4	5	6	7	8
.3610	E i n n a h m e n Zuschuss vom Land						
	(K)	31.000,00		(K)	31.000,00	- - - - -	
	(H)			31.000,00(H)			
Einn.	(K)	31.000,00		(K)	31.000,00	- - - - -	
	(H)			31.000,00(H)			
.9500	A u s g a b e n Vorplatz Gemeindehaus Schlechttau						
	(K)	112.973,50	773,50	(K)	113.000,00	-26,50	
	(H)			112.200,00(H)			
Ausg.	(K)	112.973,50	773,50	(K)	113.000,00	-26,50	
	(H)			112.200,00(H)			
UAB +/- 0206	(K)	-81.973,50	-773,50	(K)	-82.000,00	26,50	
	(H)			-81.200,00(H)			

Haushaltsrechnung Vermögenshaushalt - Einzelpläne

Gemeinde 1 Stadt Todtnau
 Einzelplan 0 Allgemeine Verwaltung
 Abschnitt 02 Hauptverwaltung
 U-Abschnitt 0207 Ortsverwaltung Todtnauberg

Haushaltsstelle	Reste vom Vorjahr (K)=Kassenreste (H)=Haushaltsreste EUR	Soll = Einnahmen = Ausgaben ./. Haushaltsreste vom Vorjahr (H) + neue Haushalts- reste (H) EUR	Ist EUR	Neue Reste (K)=Kassenreste (H)=Haushaltsreste EUR	Planvergleich		
					Haushaltsansatz EUR	Soll (Spalte 3) mehr(+) weniger (-) als Ansatz Spalte (6) EUR	zulässige Mehrausgaben Üpl./Apl. bewilligte oder nach § 18 GemHVO EUR
1	2	3	4	5	6	7	8
Einn.	E i n n a h m e n (K) (H)			(K) (H)		- - - - -	
.9350	A u s g a b e n Anschaffung von bewegl. Vermögen (K) (H)	399,00	399,00	(K) (H)		399,00	
Ausg.	(K) (H)	399,00	399,00	(K) (H)		399,00	
UAB +/- 0207	(K) (H)	-399,00	-399,00	(K) (H)		-399,00	
Einn.	(K) (H)	31.050,00	50,00	(K) 31.000,00(H)	31.000,00	50,00	
Ausg.	(K) (H)	113.372,50	1.172,50	(K) 112.200,00(H)	113.000,00	-26,50 399,00	
AB +/- 02	(K) (H)	-82.322,50	-1.122,50	(K) -81.200,00(H)	-82.000,00	26,50 -349,00	

Haushaltsstelle	Reste vom Vorjahr (K)=Kassenreste (H)=Haushaltsreste EUR	Soll = Einnahmen = Ausgaben /. Haushaltsreste vom Vorjahr (H) + neue Haushalts- reste (H) EUR	Ist EUR	Neue Reste (K)=Kassenreste (H)=Haushaltsreste EUR	Planvergleich		
					Haushaltsansatz EUR	Soll (Spalte 3) mehr(+) weniger (-) als Ansatz Spalte (6) EUR	zulässige Mehrausgaben Üpl./Apl. bewilligte oder nach § 18 GemHVO EUR
1	2	3	4	5	6	7	8
Einn.	E i n n a h m e n (K) (H)			(K) (H)		- - - - -	
.9350	A u s g a b e n Anschaffung von bewegl. Vermögen (K) (H)	24.950,28	13.850,28	(K) 11.100,00(H)	25.000,00	-49,72	
Ausg.	(K) (H)	24.950,28	13.850,28	(K) 11.100,00(H)	25.000,00	-49,72	
UAB +/- 0600	(K) (H)	-24.950,28	-13.850,28	(K) -11.100,00(H)	-25.000,00	49,72	
Einn.	(K) (H)			(K) (H)		- - - - -	
Ausg.	(K) (H)	24.950,28	13.850,28	(K) 11.100,00(H)	25.000,00	-49,72	
AB +/- 06	(K) (H)	-24.950,28	-13.850,28	(K) -11.100,00(H)	-25.000,00	49,72	

Haushaltsrechnung Vermögenshaushalt - Einzelpläne
 Gemeinde 1 Stadt Todtnau
 Einzelplan 0 Allgemeine Verwaltung
 Abschnitt 08 Einrichtungen für Verwaltungsangehörige
 U-Abschnitt 0800 Personalvertretung, arbeitssich. und betriebsärztl. Dienst

Seite : 247
 HH.-Jahr: 2014

Haushaltsstelle	Reste vom Vorjahr (K)=Kassenreste (H)=Haushaltsreste EUR	Soll \equiv Einnahmen = Ausgaben ./. Haushaltsreste vom Vorjahr (H) + neue Haushalts- reste (H) EUR	Ist EUR	Neue Reste (K)=Kassenreste (H)=Haushaltsreste EUR	Planvergleich		
					Haushaltsansatz EUR	Soll (Spalte 3) mehr(+) weniger (-) als Ansatz Spalte (6) EUR	zulässige Mehrausgaben Üpl./Apl. bewilligte oder nach § 18 GemHVO EUR
1	2	3	4	5	6	7	8
Einn.	E i n n a h m e n (K) (H)			(K) (H)		- - - - -	
.9350	A u s g a b e n Anschaffung von bewegl. Vermögen (K) (H)	472,31	472,31	(K) (H)		472,31	
Ausg.	(K) (H)	472,31	472,31	(K) (H)		472,31	
UAB +/- 0800	(K) (H)	-472,31	-472,31	(K) (H)		-472,31	
Einn.	(K) (H)			(K) (H)		- - - - -	
Ausg.	(K) (H)	472,31	472,31	(K) (H)		472,31	
AB +/- 08	(K) (H)	-472,31	-472,31	(K) (H)		-472,31	

Haushaltsrechnung **Vermögenshaushalt - Einzelpläne**
 Gemeinde **1 Stadt Todtnau**
 Einzelplan **0 Allgemeine Verwaltung**
 Abschnitt **08 Einrichtungen für Verwaltungsangehörige**
 U-Abschnitt **0800 Personalvertretung, arbeitssich. und betriebsärztl. Dienst**

Seite : 248
HH.-Jahr: 2014

Haushaltsstelle	Reste vom Vorjahr (K)=Kassenreste (H)=Haushaltsreste EUR	Soll $\overset{= \text{Einnahmen}}{-} = \text{Ausgaben}$./. Haushaltsreste vom Vorjahr (H) + neue Haushalts- reste (H) EUR	Ist EUR	Neue Reste (K)=Kassenreste (H)=Haushaltsreste EUR	Planvergleich		
					Haushaltsansatz EUR	Soll (Spalte 3) mehr(+) weniger (-) als Ansatz Spalte (6) EUR	zulässige Mehrausgaben Üpl./Apl. bewilligte oder nach § 18 GemHVO EUR
1	2	3	4	5	6	7	8
Einn.	(K) (H)	31.050,00	50,00	(K) 31.000,00(H)	31.000,00	50,00	
Ausg.	(K) (H)	141.060,09	17.760,09	(K) 123.300,00(H)	138.000,00	-76,22 3.136,31	
EP +/-	(K) (H)	-110.010,09	-17.710,09	(K) -92.300,00(H)	-107.000,00	76,22 -3.086,31	
0							

Haushaltsrechnung Vermögenshaushalt - Einzelpläne
 Gemeinde 1 Stadt Todtnau
 Einzelplan 1 Öffentliche Sicherheit und Ordnung
 Abschnitt 11 Öffentliche Ordnung
 U-Abschnitt 1100 Amt für öffentliche Ordnung

Seite : 249
 HH.-Jahr: 2014

Haushaltsstelle	Reste vom Vorjahr (K)=Kassenreste (H)=Haushaltsreste EUR	Soll $\text{---} = \text{Einnahmen}$ = Ausgaben ./.. Haushaltsreste vom Vorjahr (H) + neue Haushalts- reste (H) EUR	Ist EUR	Neue Reste (K)=Kassenreste (H)=Haushaltsreste EUR	Planvergleich		
					Haushaltsansatz EUR	Soll (Spalte 3) mehr(+) weniger (-) als Ansatz Spalte (6) EUR	zulässige Mehrausgaben Üpl./Apl. bewilligte oder nach § 18 GemHVO EUR
1	2	3	4	5	6	7	8
Einn.	E i n n a h m e n (K) (H)			(K) (H)		- - - - -	
.9350	A u s g a b e n Anschaffung von (K) (H)	bewegl. Vermögen 261,54	261,54	(K) (H)		261,54	
Ausg.	(K) (H)	261,54	261,54	(K) (H)		261,54	
UAB +/- 1100	(K) (H)	-261,54	-261,54	(K) (H)		-261,54	
Einn.	(K) (H)			(K) (H)		- - - - -	
Ausg.	(K) (H)	261,54	261,54	(K) (H)		261,54	
AB +/- 11	(K) (H)	-261,54	-261,54	(K) (H)		-261,54	

Haushaltsstelle	Reste vom Vorjahr (K)=Kassenreste (H)=Haushaltsreste EUR	Soll = Einnahmen = Ausgaben /. Haushaltsreste vom Vorjahr (H) + neue Haushalts- reste (H) EUR	Ist EUR	Neue Reste (K)=Kassenreste (H)=Haushaltsreste EUR	Planvergleich		
					Haushaltsansatz EUR	Soll (Spalte 3) mehr(+) weniger (-) als Ansatz Spalte (6) EUR	zulässige Mehrausgaben Üpl./Apl. bewilligte oder nach § 18 GemHVO EUR
1	2	3	4	5	6	7	8
	E i n n a h m e n						
.3450	Veräußerung von (K) (H)	bewegl. Vermögen 4.100,00	4.100,00	(K) (H)		4.100,00	
.3680	Zuschuss von übrigen Bereichen (K) (H)			(K) (H)	10.000,00	-10.000,00	
Einn.	(K) (H)	4.100,00	4.100,00	(K) (H)	10.000,00	-10.000,00 4.100,00	
	A u s g a b e n						
.9350	Anschaffung von (K) 40.000,00(H)	bewegl. Vermögen 49.914,70	21.232,23	682,47(K) 68.000,00(H)	50.000,00	-85,30	
.9450	Feuerwehrgerätehaus Muggenbrunn (K) (H)	4.375,63	4.375,63	(K) (H)		4.375,63	
.9880	Zuschuss für Investitionen (K) 20.000,00(H)			(K) 20.000,00(H)		- - - - -	
Ausg.	(K) 60.000,00(H)	54.290,33	25.607,86	682,47(K) 88.000,00(H)	50.000,00	-85,30 4.375,63	
UAB +/- 1300	(K) -60.000,00(H)	-50.190,33	-21.507,86	-682,47(K) -88.000,00(H)	-40.000,00	-9.914,70 -275,63	

Haushaltsstelle	Reste vom Vorjahr (K)=Kassenreste (H)=Haushaltsreste EUR	Soll $\overset{= \text{Einnahmen}}{-}$ = Ausgaben ./i. Haushaltsreste vom Vorjahr (H) + neue Haushalts- reste (H) EUR	Ist EUR	Neue Reste (K)=Kassenreste (H)=Haushaltsreste EUR	Planvergleich		
					Haushaltsansatz EUR	Soll (Spalte 3) mehr(+) weniger (-) als Ansatz Spalte (6) EUR	zulässige Mehrausgaben Üpl./Apl. bewilligte oder nach § 18 GemHVO EUR
1	2	3	4	5	6	7	8
Einn.	(K) (H)	4.100,00	4.100,00	(K) (H)	10.000,00	-10.000,00 4.100,00	
Ausg.	(K) 60.000,00(H)	54.290,33	25.607,86	682,47(K) 88.000,00(H)	50.000,00	-85,30 4.375,63	
AB +/- 13	(K) -60.000,00(H)	-50.190,33	-21.507,86	-682,47(K) -88.000,00(H)	-40.000,00	-9.914,70 -275,63	
Einn.	(K) (H)	4.100,00	4.100,00	(K) (H)	10.000,00	-10.000,00 4.100,00	
Ausg.	(K) 60.000,00(H)	54.551,87	25.869,40	682,47(K) 88.000,00(H)	50.000,00	-85,30 4.637,17	
EP +/- 1	(K) -60.000,00(H)	-50.451,87	-21.769,40	-682,47(K) -88.000,00(H)	-40.000,00	-9.914,70 -537,17	

Haushaltsstelle	Reste vom Vorjahr (K)=Kassenreste (H)=Haushaltsreste EUR	Soll = Einnahmen = Ausgaben /. Haushaltsreste vom Vorjahr (H) + neue Haushalts- reste (H) EUR	Ist EUR	Neue Reste (K)=Kassenreste (H)=Haushaltsreste EUR	Planvergleich		
					Haushaltsansatz EUR	Soll (Spalte 3) mehr(+) weniger (-) als Ansatz Spalte (6) EUR	zulässige Mehrausgaben Üpl./Apl. bewilligte oder nach § 18 GemHVO EUR
1	2	3	4	5	6	7	8
Einn.	E i n n a h m e n (K) (H)			(K) (H)		- - - - -	
.9350	A u s g a b e n Anschaffung von bewegl. Vermögen (K) (H)	2.515,40	2.515,40	(K) (H)	2.500,00	15,40	
Ausg.	(K) (H)	2.515,40	2.515,40	(K) (H)	2.500,00	15,40	
UAB +/- 2111	(K) (H)	-2.515,40	-2.515,40	(K) (H)	-2.500,00	-15,40	

Haushaltsrechnung Vermögenshaushalt - Einzelpläne

Gemeinde 1 Stadt Todtnau
 Einzelplan 2 Schulen
 Abschnitt 21 Grund- u. Hauptschulen
 U-Abschnitt 2112 Grundschule Geschwend

Haushaltsstelle	Reste vom Vorjahr (K)=Kassenreste (H)=Haushaltsreste EUR	Soll $\text{---} \text{Einnahmen}$ = Ausgaben ./.. Haushaltsreste vom Vorjahr (H) + neue Haushalts- reste (H) EUR	Ist EUR	Neue Reste (K)=Kassenreste (H)=Haushaltsreste EUR	Planvergleich		
					Haushaltsansatz EUR	Soll (Spalte 3) mehr(+) weniger (-) als Ansatz Spalte (6) EUR	zulässige Mehrausgaben Üpl./Apl. bewilligte oder nach § 18 GemHVO EUR
1	2	3	4	5	6	7	8
Einn.	E i n n a h m e n (K) (H)			(K) (H)		- - - - -	
.9350	A u s g a b e n Anschaffung von (K) (H)	bewegl. Vermögen 1.313,34	1.313,34	(K) (H)	1.000,00	313,34	
Ausg.	(K) (H)	1.313,34	1.313,34	(K) (H)	1.000,00	313,34	
UAB +/- 2112	(K) (H)	-1.313,34	-1.313,34	(K) (H)	-1.000,00	-313,34	

Haushaltsrechnung Vermögenshaushalt - Einzelpläne

Gemeinde 1 Stadt Todtnau
 Einzelplan 2 Schulen
 Abschnitt 21 Grund- u. Hauptschulen
 U-Abschnitt 2131 Werkrealschule Oberes Wiesental

Haushaltsstelle	Reste vom Vorjahr (K)=Kassenreste (H)=Haushaltsreste EUR	Soll == Einnahmen = Ausgaben /. Haushaltsreste vom Vorjahr (H) + neue Haushalts- reste (H) EUR	Ist EUR	Neue Reste (K)=Kassenreste (H)=Haushaltsreste EUR	Planvergleich		
					Haushaltsansatz EUR	Soll (Spalte 3) mehr(+) weniger (-) als Ansatz Spalte (6) EUR	zulässige Mehrausgaben Üpl./Apl. bewilligte oder nach § 18 GemHVO EUR
1	2	3	4	5	6	7	8
Einn.	E i n n a h m e n (K) (H)			(K) (H)		- - - - -	
.9350	A u s g a b e n Anschaffung von bewegl. Vermögen (K) (H)	5.745,85	5.745,85	(K) (H)		5.745,85	
Ausg.	(K) (H)	5.745,85	5.745,85	(K) (H)		5.745,85	
UAB +/- 2131	(K) (H)	-5.745,85	-5.745,85	(K) (H)		-5.745,85	
Einn.	(K) (H)			(K) (H)		- - - - -	
Ausg.	(K) (H)	9.574,59	9.574,59	(K) (H)	3.500,00	6.074,59	
AB +/- 21	(K) (H)	-9.574,59	-9.574,59	(K) (H)	-3.500,00	-6.074,59	

Haushaltsstelle	Reste vom Vorjahr (K)=Kassenreste (H)=Haushaltsreste EUR	Soll = Einnahmen = Ausgaben ./. Haushaltsreste vom Vorjahr (H) + neue Haushalts- reste (H) EUR	Ist EUR	Neue Reste (K)=Kassenreste (H)=Haushaltsreste EUR	Planvergleich		
					Haushaltsansatz EUR	Soll (Spalte 3) mehr(+) weniger (-) als Ansatz Spalte (6) EUR	zulässige Mehrausgaben Üpl./Apl. bewilligte oder nach § 18 GemHVO EUR
1	2	3	4	5	6	7	8
	E i n n a h m e n						
.3620	Zuschuss v. Gemeinden u. Gemeindeverb. (K) 6.450,00 (H)	6.450,00	6.450,00	(K) (H)		6.450,00	
.3660	Spenden v. sonst. öff. Sonderrechnungen (K) 2.000,00 (H)	2.000,00	2.000,00	(K) (H)		2.000,00	
Einn.	(K) 8.450,00 (H)	8.450,00	8.450,00	(K) (H)		8.450,00	
	A u s g a b e n						
.9350	Anschaffung von bewegl. Vermögen (K) 11.900,00 (H)	11.900,00	11.900,00	(K) (H)		11.900,00	
.9400	Baumaßnahmen (K) 49.917,77 (H)	49.917,77	1.717,77	(K) 48.200,00 (H)	50.000,00	-82,23	
Ausg.	(K) 61.817,77 (H)	61.817,77	13.617,77	(K) 48.200,00 (H)	50.000,00	-82,23 11.900,00	
UAB +/- 2820	(K) -53.367,77 (H)	-53.367,77	-5.167,77	(K) -48.200,00 (H)	-50.000,00	82,23 -3.450,00	

Haushaltsrechnung Vermögenshaushalt - Einzelpläne
 Gemeinde 1 Stadt Todtnau
 Einzelplan 2 Schulen
 Abschnitt 28 Gesamtschulen u. dgl.
 U-Abschnitt 2820 Gemeinschaftsschule Oberes Wiesental

Seite : 256
 HH.-Jahr: 2014

Haushaltsstelle	Reste vom Vorjahr (K)=Kassenreste (H)=Haushaltsreste EUR	Soll == Einnahmen = Ausgaben ./. Haushaltsreste vom Vorjahr (H) + neue Haushalts- reste (H) EUR	Ist EUR	Neue Reste (K)=Kassenreste (H)=Haushaltsreste EUR	Planvergleich		
					Haushaltsansatz EUR	Soll (Spalte 3) mehr(+) weniger (-) als Ansatz Spalte (6) EUR	zulässige Mehrausgaben Üpl./Apl. bewilligte oder nach § 18 GemHVO EUR
1	2	3	4	5	6	7	8
Einn.	(K) (H)	8.450,00	8.450,00	(K) (H)		8.450,00	
Ausg.	(K) (H)	61.817,77	13.617,77	(K) 48.200,00(H)	50.000,00	-82,23 11.900,00	
AB +/- 28	(K) (H)	-53.367,77	-5.167,77	(K) -48.200,00(H)	-50.000,00	82,23 -3.450,00	
Einn.	(K) (H)	8.450,00	8.450,00	(K) (H)		8.450,00	
Ausg.	(K) (H)	71.392,36	23.192,36	(K) 48.200,00(H)	53.500,00	-82,23 17.974,59	
EP +/- 2	(K) (H)	-62.942,36	-14.742,36	(K) -48.200,00(H)	-53.500,00	82,23 -9.524,59	

Haushaltsstelle	Reste vom Vorjahr (K)=Kassenreste (H)=Haushaltsreste EUR	Soll == Einnahmen = Ausgaben ./= Haushaltsreste vom Vorjahr (H) + neue Haushalts- reste (H) EUR	Ist EUR	Neue Reste (K)=Kassenreste (H)=Haushaltsreste EUR	Planvergleich		
					Haushaltsansatz EUR	Soll (Spalte 3) mehr(+) weniger (-) als Ansatz Spalte (6) EUR	zulässige Mehrausgaben Üpl./Apl. bewilligte oder nach § 18 GemHVO EUR
1	2	3	4	5	6	7	8
.3680	E i n n a h m e n Zuschuss von übrigen Bereichen						
	(K) 2.967,25	2.967,25	2.967,25	(K)		2.967,25	
	(H)			(H)			
Einn.	(K) 2.967,25	2.967,25	2.967,25	(K)		2.967,25	
	(H)			(H)			
.9350	A u s g a b e n Anschaffung von bewegl. Vermögen						
	(K) 2.967,25	2.967,25	2.967,25	(K) 1.900,00	1.067,25		
	(H)			(H)			
Ausg.	(K) 2.967,25	2.967,25	2.967,25	(K) 1.900,00	1.067,25		
	(H)			(H)			
UAB +/- 3330	(K)			(K) -1.900,00	1.900,00		
	(H)			(H)			
Einn.	(K) 2.967,25	2.967,25	2.967,25	(K)		2.967,25	
	(H)			(H)			
Ausg.	(K) 2.967,25	2.967,25	2.967,25	(K) 1.900,00	1.067,25		
	(H)			(H)			
AB +/- 33	(K)			(K) -1.900,00	1.900,00		
	(H)			(H)			

Haushaltsrechnung **Vermögenshaushalt - Einzelpläne**
 Gemeinde **1 Stadt Todtnau**
 Einzelplan **3 Wissenschaft, Forschung, Kulturpflege**
 Abschnitt **33 Theater und Musikpflege**
 U-Abschnitt **3330 Musikschule "Oberes Wiesental"**

Seite : 258
HH.-Jahr: 2014

Haushaltsstelle	Reste vom Vorjahr (K)=Kassenreste (H)=Haushaltsreste EUR	Soll == Einnahmen = Ausgaben ./. Haushaltsreste vom Vorjahr (H) + neue Haushalts- reste (H) EUR	Ist EUR	Neue Reste (K)=Kassenreste (H)=Haushaltsreste EUR	Planvergleich		
					Haushaltsansatz EUR	Soll (Spalte 3) mehr(+) weniger (-) als Ansatz Spalte (6) EUR	zulässige Mehrausgaben Üpl./Apl. bewilligte oder nach § 18 GemHVO EUR
1	2	3	4	5	6	7	8
Einn.	(K)	2.967,25	2.967,25	(K)			
	(H)			(H)		2.967,25	
Ausg.	(K)	2.967,25	2.967,25	(K)	1.900,00		
	(H)			(H)		1.067,25	
EP +/-	(K)			(K)	-1.900,00		
3	(H)			(H)		1.900,00	

Haushaltsstelle	Reste vom Vorjahr (K)=Kassenreste (H)=Haushaltsreste EUR	Soll --= Einnahmen = Ausgaben ./= Haushaltsreste vom Vorjahr (H) + neue Haushalts- reste (H) EUR	Ist EUR	Neue Reste (K)=Kassenreste (H)=Haushaltsreste EUR	Planvergleich		
					Haushaltsansatz EUR	Soll (Spalte 3) mehr(+) weniger (-) als Ansatz Spalte (6) EUR	zulässige Mehrausgaben Üpl./Apl. bewilligte oder nach § 18 GemHVO EUR
1	2	3	4	5	6	7	8
Einn.	E i n n a h m e n (K) (H)			(K) (H)		- - - - -	
.9350	A u s g a b e n Anschaffung von bewegl. Vermögen (K) (H)	6.273,92	6.273,92	(K) (H)		6.273,92	
Ausg.	(K) (H)	6.273,92	6.273,92	(K) (H)		6.273,92	
UAB +/- 4640	(K) (H)	-6.273,92	-6.273,92	(K) (H)		-6.273,92	

Haushaltsstelle	Reste vom Vorjahr (K)=Kassenreste (H)=Haushaltsreste EUR	Soll = Einnahmen = Ausgaben /. Haushaltsreste vom Vorjahr (H) + neue Haushalts- reste (H) EUR	Ist EUR	Neue Reste (K)=Kassenreste (H)=Haushaltsreste EUR	Planvergleich		
					Haushaltsansatz EUR	Soll (Spalte 3) mehr(+) weniger (-) als Ansatz Spalte (6) EUR	zulässige Mehrausgaben Üpl./Apl. bewilligte oder nach § 18 GemHVO EUR
1	2	3	4	5	6	7	8
Einn.	E i n n a h m e n (K) (H)			(K) (H)		- - - - -	
.9880	A u s g a b e n Zuschuss für Investitionen (K) 16.000,00 (H)			(K) 16.000,00 (H) 16.000,00	16.000,00	- - - - -	
Ausg.	(K) 16.000,00 (H)	16.000,00		(K) 16.000,00 (H) 16.000,00	16.000,00	- - - - -	
UAB +/- 4641	(K) (H)	-16.000,00		(K) (H)	-16.000,00		
Einn.	(K) (H)			(K) (H)		- - - - -	
Ausg.	(K) (H)	22.273,92	6.273,92	(K) (H)	16.000,00	6.273,92	
AB +/- 46	(K) (H)	-22.273,92	-6.273,92	(K) (H)	-16.000,00	-6.273,92	

Haushaltsrechnung Vermögenshaushalt - Einzelpläne
 Gemeinde 1 Stadt Todtnau
 Einzelplan 4 Soziale Sicherung
 Abschnitt 46 Einrichtungen der Jugendhilfe
 U-Abschnitt 4641 Sonstige Kindergärten (kirchliche Trägerschaft)

Seite : 261
 HH.-Jahr: 2014

Haushaltsstelle	Reste vom Vorjahr (K)=Kassenreste (H)=Haushaltsreste EUR	Soll $\overset{\text{Einnahmen}}{\text{--}} = \text{Ausgaben}$./= Haushaltsreste vom Vorjahr (H) + neue Haushaltsreste (H) EUR	Ist EUR	Neue Reste (K)=Kassenreste (H)=Haushaltsreste EUR	Planvergleich		
					Haushaltsansatz EUR	Soll (Spalte 3) mehr(+) weniger (-) als Ansatz Spalte (6) EUR	zulässige Mehrausgaben Üpl./Apl. bewilligte oder nach § 18 GemHVO EUR
1	2	3	4	5	6	7	8
Einn.	(K)			(K)		-----	
	(H)			(H)			
Ausg.	(K)	22.273,92	6.273,92	(K)	16.000,00		
	(H)			16.000,00(H)		6.273,92	
EP +/-	(K)	-22.273,92	-6.273,92	(K)	-16.000,00		
4	(H)			-16.000,00(H)		-6.273,92	

Haushaltsrechnung Vermögenshaushalt - Einzelpläne

Gemeinde 1 Stadt Todtnau
 Einzelplan 5 Gesundheit, Sport, Erholung
 Abschnitt 56 Eigene Sportstätten
 U-Abschnitt 5620 Silberberghalle Todtnau

Haushaltsstelle	Reste vom Vorjahr (K)=Kassenreste (H)=Haushaltsreste EUR	Soll = Einnahmen = Ausgaben ./. Haushaltsreste vom Vorjahr (H) + neue Haushalts- reste (H) EUR	Ist EUR	Neue Reste (K)=Kassenreste (H)=Haushaltsreste EUR	Planvergleich		
					Haushaltsansatz EUR	Soll (Spalte 3) mehr(+) weniger (-) als Ansatz Spalte (6) EUR	zulässige Mehrausgaben Üpl./Apl. bewilligte oder nach § 18 GemHVO EUR
1	2	3	4	5	6	7	8
Einn.	E i n n a h m e n (K) (H)			(K) (H)		- - - - -	
.9350	A u s g a b e n Anschaffung von bewegl. Vermögen (K) (H)	3.609,94	3.609,94	(K) (H)	1.900,00	1.709,94	
Ausg.	(K) (H)	3.609,94	3.609,94	(K) (H)	1.900,00	1.709,94	
UAB +/- 5620	(K) (H)	-3.609,94	-3.609,94	(K) (H)	-1.900,00	-1.709,94	

Haushaltsrechnung Vermögenshaushalt - Einzelpläne

Gemeinde 1 Stadt Todtnau
 Einzelplan 5 Gesundheit, Sport, Erholung
 Abschnitt 56 Eigene Sportstätten
 U-Abschnitt 5630 Nordic - Center Notschrei

Haushaltsstelle	Reste vom Vorjahr (K)=Kassenreste (H)=Haushaltsreste EUR	Soll == Einnahmen = Ausgaben ./i. Haushaltsreste vom Vorjahr (H) + neue Haushalts- reste (H) EUR	Ist EUR	Neue Reste (K)=Kassenreste (H)=Haushaltsreste EUR	Planvergleich		
					Haushaltsansatz EUR	Soll (Spalte 3) mehr(+) weniger (-) als Ansatz Spalte (6) EUR	zulässige Mehrausgaben Üpl./Apl. bewilligte oder nach § 18 GemHVO EUR
1	2	3	4	5	6	7	8
E i n n a h m e n							
.3600	Zuschuss vom Bund (K) (H)	20.000,00	20.000,00	(K) (H)		20.000,00	
.3610	Zuschuss vom Land (K) (H)	51.500,00	51.500,00	(K) (H)	34.000,00	17.500,00	
.3620	Zuschuss v. Gemeinden u. Gemeindeverb. (K) (H)	50.500,00	41.980,00	8.520,00(K) (H)		50.500,00	
.3680	Zuschuss von übrigen Bereichen (K) (H)	47.000,00		(K) 47.000,00(H)	81.000,00	-34.000,00	
Einn.	(K) (H)	169.000,00	113.480,00	8.520,00(K) 47.000,00(H)	115.000,00	-34.000,00 88.000,00	
A u s g a b e n							
.9410	Funktionsräume Nordic-Center Notschrei (K) (H)	211.669,31	211.669,31	(K) (H)	115.000,00	96.669,31	
.9880	Zuschuss für Investitionen (K) (H)	8.520,00	8.520,00	(K) (H)	8.000,00	520,00	

Haushaltsrechnung Vermögenshaushalt - Einzelpläne
 Gemeinde 1 Stadt Todtnau
 Einzelplan 5 Gesundheit, Sport, Erholung
 Abschnitt 56 Eigene Sportstätten
 U-Abschnitt 5630 Nordic - Center Notschrei

Seite : 264
 HH.-Jahr: 2014

Haushaltsstelle	Reste vom Vorjahr (K)=Kassenreste (H)=Haushaltsreste EUR	Soll --= Einnahmen = Ausgaben ./. Haushaltsreste vom Vorjahr (H) + neue Haushalts- reste (H) EUR	Ist EUR	Neue Reste (K)=Kassenreste (H)=Haushaltsreste EUR	Planvergleich		
					Haushaltsansatz EUR	Soll (Spalte 3) mehr(+) weniger (-) als Ansatz Spalte (6) EUR	zulässige Mehrausgaben Üpl./Apl. bewilligte oder nach § 18 GemHVO EUR
1	2	3	4	5	6	7	8
Ausg.	(K)	220.189,31	220.189,31	(K)	123.000,00		
	(H)			(H)		97.189,31	
UAB +/- 5630	(K)	-51.189,31	-106.709,31	8.520,00(K)	-8.000,00	-34.000,00	
	(H)			47.000,00(H)		-9.189,31	
Einn.	(K)	169.000,00	113.480,00	8.520,00(K)	115.000,00	-34.000,00	
	(H)			47.000,00(H)		88.000,00	
Ausg.	(K)	223.799,25	223.799,25	(K)	124.900,00		
	(H)			(H)		98.899,25	
AB +/- 56	(K)	-54.799,25	-110.319,25	8.520,00(K)	-9.900,00	-34.000,00	
	(H)			47.000,00(H)		-10.899,25	

Haushaltsstelle	Reste vom Vorjahr (K)=Kassenreste (H)=Haushaltsreste EUR	Soll == Einnahmen = Ausgaben ./. Haushaltsreste vom Vorjahr (H) + neue Haushalts- reste (H) EUR	Ist EUR	Neue Reste (K)=Kassenreste (H)=Haushaltsreste EUR	Planvergleich		
					Haushaltsansatz EUR	Soll (Spalte 3) mehr(+) weniger (-) als Ansatz Spalte (6) EUR	zulässige Mehrausgaben Üpl./Apl. bewilligte oder nach § 18 GemHVO EUR
1	2	3	4	5	6	7	8
Einn.	E i n n a h m e n (K) (H)			(K) (H)		- - - - -	
.9500	A u s g a b e n Planungskosten für Freibad (K) (H)	55.237,81	15.089,50	40.148,31(K) (H)		55.237,81	
Ausg.	(K) (H)	55.237,81	15.089,50	40.148,31(K) (H)		55.237,81	
UAB +/- 5710	(K) (H)	-55.237,81	-15.089,50	-40.148,31(K) (H)		-55.237,81	
Einn.	(K) (H)			(K) (H)		- - - - -	
Ausg.	(K) (H)	55.237,81	15.089,50	40.148,31(K) (H)		55.237,81	
AB +/- 57	(K) (H)	-55.237,81	-15.089,50	-40.148,31(K) (H)		-55.237,81	

Haushaltsstelle	Reste vom Vorjahr (K)=Kassenreste (H)=Haushaltsreste EUR	Soll = Einnahmen = Ausgaben ./. Haushaltsreste vom Vorjahr (H) + neue Haushalts- reste (H) EUR	Ist EUR	Neue Reste (K)=Kassenreste (H)=Haushaltsreste EUR	Planvergleich		
					Haushaltsansatz EUR	Soll (Spalte 3) mehr(+) weniger (-) als Ansatz Spalte (6) EUR	zulässige Mehrausgaben Üpl./Apl. bewilligte oder nach § 18 GemHVO EUR
1	2	3	4	5	6	7	8
.3610	E i n n a h m e n Zuschuss vom Land (K) (H)	1.773,00	1.773,00	(K) (H)		1.773,00	
Einn.	(K) (H)	1.773,00	1.773,00	(K) (H)		1.773,00	
.9501	A u s g a b e n Bolzplatz Muggenbrunn (K) (H)	134,88	134,88	(K) (H)		134,88	
.9502	Sportplatz Köpfler Präg (K) (H)	1.627,90	1.627,90	(K) (H)	2.000,00	-372,10	
.9503	Bolzplatz Aftersteg (K) (H)	743,96	743,96	(K) (H)		743,96	
.9504	Sport- und Freizeitanlage Schönenstraße Todtnau (K) (H)	2.954,68	2.954,68	(K) (H)		2.954,68	
.9590	Spiel- und Freizeitfläche beim Haus des Gastes Muggenbrunn (K) (H)	9.000,00	9.000,00	(K) (H)	9.000,00	- - - - -	

Haushaltsrechnung Vermögenshaushalt - Einzelpläne
 Gemeinde 1 Stadt Todtnau
 Einzelplan 5 Gesundheit, Sport, Erholung
 Abschnitt 58 Park- und Gartenanlagen
 U-Abschnitt 5810 Kinderspielplätze und Bolzplätze

Seite : 267
 HH.-Jahr: 2014

Haushaltsstelle	Reste vom Vorjahr (K)=Kassenreste (H)=Haushaltsreste EUR	Soll = Einnahmen = Ausgaben ./. Haushaltsreste vom Vorjahr (H) + neue Haushalts- reste (H) EUR	Ist EUR	Neue Reste (K)=Kassenreste (H)=Haushaltsreste EUR	Planvergleich		
					Haushaltsansatz EUR	Soll (Spalte 3) mehr(+) weniger (-) als Ansatz Spalte (6) EUR	zulässige Mehrausgaben Üpl./Apl. bewilligte oder nach § 18 GemHVO EUR
1	2	3	4	5	6	7	8
Ausg.	(K) (H)	14.461,42	14.461,42	(K) (H)	11.000,00	-372,10 3.833,52	
UAB +/- 5810	(K) (H)	-12.688,42	-12.688,42	(K) (H)	-11.000,00	372,10 -2.060,52	
Einn.	(K) (H)	1.773,00	1.773,00	(K) (H)		1.773,00	
Ausg.	(K) (H)	14.461,42	14.461,42	(K) (H)	11.000,00	-372,10 3.833,52	
AB +/- 58	(K) (H)	-12.688,42	-12.688,42	(K) (H)	-11.000,00	372,10 -2.060,52	

Haushaltsstelle	Reste vom Vorjahr (K)=Kassenreste (H)=Haushaltsreste EUR	Soll == Einnahmen = Ausgaben ./= Haushaltsreste vom Vorjahr (H) + neue Haushalts- reste (H) EUR	Ist EUR	Neue Reste (K)=Kassenreste (H)=Haushaltsreste EUR	Planvergleich		
					Haushaltsansatz EUR	Soll (Spalte 3) mehr(+) weniger (-) als Ansatz Spalte (6) EUR	zulässige Mehrausgaben Üpl./Apl. bewilligte oder nach § 18 GemHVO EUR
1	2	3	4	5	6	7	8
Einn.	E i n n a h m e n (K) (H)			(K) (H)		- - - - -	
.9401	A u s g a b e n Erstellung eines neuen Zaunes (K) 2.500,00 (H)			(K) 2.500,00 (H)	2.500,00	- - - - -	
Ausg.	(K) 2.500,00 (H)			(K) 2.500,00 (H)	2.500,00	- - - - -	
UAB +/- 5900	(K) -2.500,00 (H)			(K) -2.500,00 (H)	-2.500,00		
Einn.	(K) (H)			(K) (H)		- - - - -	
Ausg.	(K) 2.500,00 (H)			(K) 2.500,00 (H)	2.500,00	- - - - -	
AB +/- 59	(K) -2.500,00 (H)			(K) -2.500,00 (H)	-2.500,00		

Haushaltsrechnung Vermögenshaushalt - Einzelpläne
 Gemeinde 1 Stadt Todtnau
 Einzelplan 5 Gesundheit, Sport, Erholung
 Abschnitt 59 Sonstige Erholungseinrichtungen
 U-Abschnitt 5900 Campingplatz Aftersteg

Seite : 269
 HH.-Jahr: 2014

Haushaltsstelle	Reste vom Vorjahr (K)=Kassenreste (H)=Haushaltsreste EUR	Soll $\overset{= \text{Einnahmen}}{-}$ = Ausgaben ./. Haushaltsreste vom Vorjahr (H) + neue Haushalts- reste (H) EUR	Ist EUR	Neue Reste (K)=Kassenreste (H)=Haushaltsreste EUR	Planvergleich		
					Haushaltsansatz EUR	Soll (Spalte 3) mehr(+) weniger (-) als Ansatz Spalte (6) EUR	zulässige Mehrausgaben Üpl./Apl. bewilligte oder nach § 18 GemHVO EUR
1	2	3	4	5	6	7	8
Einn.	(K)	170.773,00	115.253,00	8.520,00(K)	115.000,00	-34.000,00	
	(H)			47.000,00(H)		89.773,00	
Ausg.	(K)	295.998,48	253.350,17	40.148,31(K)	138.400,00	-372,10	
	(H)			2.500,00(H)		157.970,58	
EP +/-	(K)	-125.225,48	-138.097,17	-31.628,31(K)	-23.400,00	-33.627,90	
5	(H)			44.500,00(H)		-68.197,58	

Haushaltsstelle	Reste vom Vorjahr (K)=Kassenreste (H)=Haushaltsreste EUR	Soll $\overset{= \text{Einnahmen}}{-}$ = Ausgaben ./i. Haushaltsreste vom Vorjahr (H) + neue Haushalts- reste (H) EUR	Ist EUR	Neue Reste (K)=Kassenreste (H)=Haushaltsreste EUR	Planvergleich		
					Haushaltsansatz EUR	Soll (Spalte 3) mehr(+) weniger (-) als Ansatz Spalte (6) EUR	zulässige Mehrausgaben Üpl./Apl. bewilligte oder nach § 18 GemHVO EUR
1	2	3	4	5	6	7	8
Einn.	E i n n a h m e n (K) (H)			(K) (H)		- - - - -	
.9500	A u s g a b e n Dorfgestaltung Muggenbrunn (K) (H)	9.992,50	892,50	(K) 9.100,00(H)	10.000,00	-7,50	
Ausg.	(K) (H)	9.992,50	892,50	(K) 9.100,00(H)	10.000,00	-7,50	
UAB +/- 6100	(K) (H)	-9.992,50	-892,50	(K) -9.100,00(H)	-10.000,00	7,50	

Haushaltsstelle	Reste vom Vorjahr (K)=Kassenreste (H)=Haushaltsreste EUR	Soll =Einnahmen = Ausgaben ./. Haushaltsreste vom Vorjahr (H) + neue Haushalts- reste (H) EUR	Ist EUR	Neue Reste (K)=Kassenreste (H)=Haushaltsreste EUR	Planvergleich		
					Haushaltsansatz EUR	Soll (Spalte 3) mehr(+) weniger (-) als Ansatz Spalte (6) EUR	zulässige Mehrausgaben Üpl./Apl. bewilligte oder nach § 18 GemHVO EUR
1	2	3	4	5	6	7	8
.3610	E i n n a h m e n Zuschuss vom Land (K) 275.505,00 450.000,00(H)		70.505,00	(K) 369.000,00 655.000,00(H)		-93.495,00	
Einn.	(K) 275.505,00 450.000,00(H)	275.505,00	70.505,00	(K) 369.000,00 655.000,00(H)	369.000,00	-93.495,00	
.9510	A u s g a b e n Stadtsanierung "Stadtmitte III" (K) 386.276,51 721.000,00(H)		109.876,51	(K) 614.000,00 997.400,00(H)		-227.723,49	
Ausg.	(K) 386.276,51 721.000,00(H)	386.276,51	109.876,51	(K) 614.000,00 997.400,00(H)	614.000,00	-227.723,49	
UAB +/- 6150	(K) -110.771,51 -271.000,00(H)	-110.771,51	-39.371,51	(K) -245.000,00 -342.400,00(H)	-245.000,00	134.228,49	
Einn.	(K) 275.505,00 450.000,00(H)	275.505,00	70.505,00	(K) 369.000,00 655.000,00(H)	369.000,00	-93.495,00	
Ausg.	(K) 396.269,01 721.000,00(H)	396.269,01	110.769,01	(K) 624.000,00 1.006.500,00(H)	624.000,00	-227.730,99	
AB +/- 61	(K) -120.764,01 -271.000,00(H)	-120.764,01	-40.264,01	(K) -255.000,00 -351.500,00(H)	-255.000,00	134.235,99	

Haushaltsstelle	Reste vom Vorjahr (K)=Kassenreste (H)=Haushaltsreste EUR	Soll == Einnahmen = Ausgaben ./= Haushaltsreste vom Vorjahr (H) + neue Haushalts- reste (H) EUR	Ist EUR	Neue Reste (K)=Kassenreste (H)=Haushaltsreste EUR	Planvergleich		
					Haushaltsansatz EUR	Soll (Spalte 3) mehr(+) weniger (-) als Ansatz Spalte (6) EUR	zulässige Mehrausgaben Üpl./Apl. bewilligte oder nach § 18 GemHVO EUR
1	2	3	4	5	6	7	8
	E i n n a h m e n						
.3400	Erlöse aus Verkauf unbeb.Grundstücke (K) 7.110,00 (H)	7.110,00	7.110,00	(K) (H)		7.110,00	
.3500	Erschließungsbeiträge 22.612,53(K) (H)	246.000,00	15.433,57	7.178,96(K) 246.000,00(H)	346.000,00	-100.000,00	
.3610	Zuweisung vom Land (K) 91.702,00 (H)	91.702,00	91.702,00	(K) (H)		91.702,00	
.3612	Zuschuss aus dem Ausgleichstock (K) 850.000,00(H)		450.000,00	(K) 400.000,00(H)		- - - - -	
Einn.	22.612,53(K) 850.000,00(H)	344.812,00	564.245,57	7.178,96(K) 646.000,00(H)	346.000,00	-100.000,00 98.812,00	
	A u s g a b e n						
.9510	Ausbau Radschertstraße (K) 587.983,80 (H)	587.983,80	16.683,80	(K) 571.300,00(H)	588.000,00	-16,20	
.9517	Ausbau Hanna-Brauweiler-Straße (K) 19.968,32 121.500,00(H)	19.968,32	126.868,32	(K) 14.600,00(H)	20.000,00	-31,68	
.9518	Sanierung von Brücken i.Z. Stadtsan. (K) 227.573,90 (H)	227.573,90	227.573,90	(K) (H)		227.573,90	
.9519	Ausbau Parkplatz Schönenstraße Todtnau (K) 7.113,34 (H)	7.113,34	7.113,34	(K) (H)		7.113,34	

Haushaltsrechnung Vermögenshaushalt - Einzelpläne
 Gemeinde 1 Stadt Todtnau
 Einzelplan 6 Bau- und Wohnungswesen, Verkehr
 Abschnitt 63 Straßen, Wege, Plätze und Brücken
 U-Abschnitt 6300 Gemeindestraßen, Wege, Plätze und Brücken

Haushaltsstelle	Reste vom Vorjahr (K)=Kassenreste (H)=Haushaltsreste EUR	Soll $\overset{= \text{Einnahmen}}{- \text{Ausgaben}}$./= Haushaltsreste vom Vorjahr (H) + neue Haushalts- reste (H) EUR	Ist EUR	Neue Reste (K)=Kassenreste (H)=Haushaltsreste EUR	Planvergleich		
					Haushaltsansatz EUR	Soll (Spalte 3) mehr(+) weniger (-) als Ansatz Spalte (6) EUR	zulässige Mehrausgaben Üpl./Apl. bewilligte oder nach § 18 GemHVO EUR
1	2	3	4	5	6	7	8
.9554	Ausbau Talstraße (K) 4.600,00(H)	Aftersteg 		(K) 4.600,00(H)		-----	
.9555	Ausbau Hasbachstraße 12.440,20(K) 24.800,00(H)	Aftersteg -8.485,10	28.755,10	(K) (H)		-8.485,10	
.9556	Ausbau Dorfstraße (K) 20.600,00(H)	Herrenschwand 17.933,10	38.533,10	(K) (H)		17.933,10	
.9563	Ausbau Am Dachstein 4.632,76(K) 21.500,00(H)	Aftersteg 9.620,32	35.753,08	(K) (H)		9.620,32	
.9564	Ausbau Hohfelsstraße (K) (H)	Muggenbrunn 31.951,00	3.451,00	(K) 28.500,00(H)	32.000,00	-49,00	
.9565	Gehweg Kurhausstraße (K) 13.000,00(H)	Todtnauberg 		(K) 13.000,00(H)		-----	
.9566	Ausbau Kapellenstraße (K) 173.800,00(H)	Brandenberg 37.933,61	154.833,61	(K) 56.900,00(H)	38.000,00	-66,39	
.9567	Ausbau Waldstraße (K) 117.000,00(H)	Brandenberg -38,17	46.761,83	(K) 70.200,00(H)		-38,17	
.9568	Ausbau Rotwiesenweg (K) 114.200,00(H)	Brandenberg -43,27	72.856,73	(K) 41.300,00(H)		-43,27	

Haushaltsstelle	Reste vom Vorjahr (K)=Kassenreste (H)=Haushaltsreste EUR	Soll $\overset{= \text{Einnahmen}}{- \text{Ausgaben}}$./. Haushaltsreste vom Vorjahr (H) + neue Haushalts- reste (H) EUR	Ist EUR	Neue Reste (K)=Kassenreste (H)=Haushaltsreste EUR	Planvergleich		
					Haushaltsansatz EUR	Soll (Spalte 3) mehr(+) weniger (-) als Ansatz Spalte (6) EUR	zulässige Mehrausgaben Üpl./Apl. bewilligte oder nach § 18 GemHVO EUR
1	2	3	4	5	6	7	8
.9569	Ausbau Gehwege (K) (H)	Brandenburg 51.648,37	59.684,54	-8.036,17(K) (H)	37.000,00	14.648,37	
.9572	Ausbau Bergstraße (K) (H)	Schlechttau, FA 2013 -47,07	295.852,93	(K) 96.000,00(H)		-47,07	
.9573	Ausbau Radschert- (K) (H)	Parkplatz Todtnauberg 9.923,01	12.423,01	(K) 4.800,00(H)	10.000,00	-76,99	
.9574	Ausbau Gehweg Präg (K) (H)	76.000,00		(K) 91.000,00(H)	76.000,00	- - - - -	
.9880	Zuschuss für Investitionen (K) (H)			(K) 12.000,00(H)		- - - - -	
Ausg.	17.072,96(K) 1.037.200,00(H)	1.069.035,16	1.127.144,29	-8.036,17(K) 1.004.200,00(H)	801.000,00	-8.853,87 276.889,03	
UAB +/- 6300	5.539,57(K) -187.200,00(H)	-724.223,16	-562.898,72	15.215,13(K) -358.200,00(H)	-455.000,00	-91.146,13 -178.077,03	

Haushaltsrechnung Vermögenshaushalt - Einzelpläne
 Gemeinde 1 Stadt Todtnau
 Einzelplan 6 Bau- und Wohnungswesen, Verkehr
 Abschnitt 63 Straßen, Wege, Plätze und Brücken
 U-Abschnitt 6300 Gemeindestraßen, Wege, Plätze und Brücken

Seite : 275
 HH.-Jahr: 2014

Haushaltsstelle	Reste vom Vorjahr (K)=Kassenreste (H)=Haushaltsreste EUR	Soll = Einnahmen = Ausgaben ./. Haushaltsreste vom Vorjahr (H) + neue Haushalts- reste (H) EUR	Ist EUR	Neue Reste (K)=Kassenreste (H)=Haushaltsreste EUR	Planvergleich		
					Haushaltsansatz EUR	Soll (Spalte 3) mehr(+) weniger (-) als Ansatz Spalte (6) EUR	zulässige Mehrausgaben Üpl./Apl. bewilligte oder nach § 18 GemHVO EUR
1	2	3	4	5	6	7	8
Einn.	22.612,53(K) 850.000,00(H)	344.812,00	564.245,57	7.178,96(K) 646.000,00(H)	346.000,00	-100.000,00 98.812,00	
Ausg.	17.072,96(K) 1.037.200,00(H)	1.069.035,16	1.127.144,29	-8.036,17(K) 1.004.200,00(H)	801.000,00	-8.853,87 276.889,03	
AB +/-	5.539,57(K) -187.200,00(H)	-724.223,16	-562.898,72	15.215,13(K) -358.200,00(H)	-455.000,00	-91.146,13 -178.077,03	
63							

Haushaltsstelle	Reste vom Vorjahr (K)=Kassenreste (H)=Haushaltsreste EUR	Soll = Einnahmen = Ausgaben /. Haushaltsreste vom Vorjahr (H) + neue Haushalts- reste (H) EUR	Ist EUR	Neue Reste (K)=Kassenreste (H)=Haushaltsreste EUR	Planvergleich		
					Haushaltsansatz EUR	Soll (Spalte 3) mehr(+) weniger (-) als Ansatz Spalte (6) EUR	zulässige Mehrausgaben Üpl./Apl. bewilligte oder nach § 18 GemHVO EUR
1	2	3	4	5	6	7	8
Einn.	E i n n a h m e n (K) (H)			(K) (H)		- - - - -	
.9600	A u s g a b e n Erweiterung der Straßenbeleuchtung 425,09(K) 1.900,00(H)	89.621,33	89.720,52	2.225,90(K) (H)	10.000,00	79.621,33	
Ausg.	425,09(K) 1.900,00(H)	89.621,33	89.720,52	2.225,90(K) (H)	10.000,00	79.621,33	
UAB +/- 6700	-425,09(K) -1.900,00(H)	-89.621,33	-89.720,52	-2.225,90(K) (H)	-10.000,00	-79.621,33	
Einn.	(K) (H)			(K) (H)		- - - - -	
Ausg.	425,09(K) 1.900,00(H)	89.621,33	89.720,52	2.225,90(K) (H)	10.000,00	79.621,33	
AB +/- 67	-425,09(K) -1.900,00(H)	-89.621,33	-89.720,52	-2.225,90(K) (H)	-10.000,00	-79.621,33	

Haushaltsrechnung Vermögenshaushalt - Einzelpläne
 Gemeinde 1 Stadt Todtnau
 Einzelplan 6 Bau- und Wohnungswesen, Verkehr
 Abschnitt 67 Straßenbeleuchtung und -reinigung
 U-Abschnitt 6700 Straßenbeleuchtung

Seite : 277
 HH.-Jahr: 2014

Haushaltsstelle	Reste vom Vorjahr (K)=Kassenreste (H)=Haushaltsreste EUR	Soll $\overset{= \text{Einnahmen}}{-}$ = Ausgaben ./. Haushaltsreste vom Vorjahr (H) + neue Haushalts- reste (H) EUR	Ist EUR	Neue Reste (K)=Kassenreste (H)=Haushaltsreste EUR	Planvergleich		
					Haushaltsansatz EUR	Soll (Spalte 3) mehr(+) weniger (-) als Ansatz Spalte (6) EUR	zulässige Mehrausgaben Üpl./Apl. bewilligte oder nach § 18 GemHVO EUR
1	2	3	4	5	6	7	8
Einn.	22.612,53(K) 1.300.000,00(H)	620.317,00	634.750,57	7.178,96(K) 1.301.000,00(H)	715.000,00	-193.495,00 98.812,00	
Ausg.	17.498,05(K) 1.760.100,00(H)	1.554.925,50	1.327.633,82	-5.810,27(K) 2.010.700,00(H)	1.435.000,00	-236.584,86 356.510,36	
EP +/-	5.114,48(K)	-934.608,50	-692.883,25	12.989,23(K)	-720.000,00	43.089,86	
6	-460.100,00(H)			-709.700,00(H)		-257.698,36	

Haushaltsstelle	Reste vom Vorjahr (K)=Kassenreste (H)=Haushaltsreste	Soll == Einnahmen = Ausgaben ./. Haushaltsreste vom Vorjahr (H) + neue Haushalts- reste (H)	Ist	Neue Reste (K)=Kassenreste (H)=Haushaltsreste	Planvergleich		
					Haushaltsansatz	Soll (Spalte 3) mehr(+) weniger (-) als Ansatz Spalte (6)	zulässige Mehrausgaben Üpl./Apl. bewilligte oder nach § 18 GemHVO
	EUR	EUR	EUR	EUR	EUR	EUR	EUR
1	2	3	4	5	6	7	8
.3500	E i n n a h m e n Abwasserbeiträge 32.726,17(K) (H)			32.726,17(K) (H)	50.000,00	-50.000,00	
.3610	Beihilfen des Landes (K) (H)	27.810,00	27.810,00	(K) (H)		27.810,00	
Einn.	32.726,17(K) (H)	27.810,00	27.810,00	32.726,17(K) (H)	50.000,00	-50.000,00 27.810,00	
.9503	A u s g a b e n Kanalisation Herrenschwand (K) 8.200,00(H)	14.132,44	13.637,13	8.695,31(K) (H)		14.132,44	
.9504	Kanalisation Brandenburg (K) 10.200,00(H)	11.930,28	22.130,28	(K) (H)		11.930,28	
.9530	Abwassersammler Todtnau - Schlecht (K) (H)	13.915,96	13.915,96	(K) (H)		13.915,96	
.9553	Kanalisation Haldenweide Aftersteg (K) (H)	1.592,50	1.592,50	(K) (H)		1.592,50	
.9554	Kanalisation Talstraße Aftersteg (K) (H)	711,00	711,00	(K) (H)		711,00	
.9555	Kanalisation Hasbachstraße Aftersteg -5.958,02(K) 38.700,00(H)	-36,12	-2.394,14	(K) (H)		-36,12	
				35.100,00(H)			

Haushaltsstelle	Reste vom Vorjahr (K)=Kassenreste (H)=Haushaltsreste EUR	Soll $\overset{\text{Einnahmen}}{\text{--}} = \text{Ausgaben}$./i. Haushaltsreste vom Vorjahr (H) + neue Haushalts- reste (H) EUR	Ist EUR	Neue Reste (K)=Kassenreste (H)=Haushaltsreste EUR	Planvergleich		
					Haushaltsansatz EUR	Soll (Spalte 3) mehr(+) weniger (-) als Ansatz Spalte (6) EUR	zulässige Mehrausgaben Üpl./Apl. bewilligte oder nach § 18 GemHVO EUR
1	2	3	4	5	6	7	8
.9556	Kanalisation Hof- (K) (H)	hofsstraße Muggenbrunn 11.000,00		(K) 11.000,00(H)	11.000,00	- - - - -	
.9559	Kanalisation im -116,47(K) (H)	Stadtt. Präg (2. BA)		-116,47(K) (H)		- - - - -	
.9572	Kanalisation Berg- (K) (H)	straße Schlecht- 104.940,56	29.040,56	(K) 75.900,00(H)	105.000,00	-59,44	
Ausg.	-6.074,49(K) 57.100,00(H)	158.186,62	78.633,29	8.578,84(K) 122.000,00(H)	116.000,00	-95,56 42.282,18	
UAB +/- 7010	38.800,66(K) -57.100,00(H)	-130.376,62	-50.823,29	24.147,33(K) -122.000,00(H)	-66.000,00	-49.904,44 -14.472,18	

Haushaltsstelle	Reste vom Vorjahr (K)=Kassenreste (H)=Haushaltsreste EUR	Soll = Einnahmen = Ausgaben ./. Haushaltsreste vom Vorjahr (H) + neue Haushalts- reste (H) EUR	Ist EUR	Neue Reste (K)=Kassenreste (H)=Haushaltsreste EUR	Planvergleich		
					Haushaltsansatz EUR	Soll (Spalte 3) mehr(+) weniger (-) als Ansatz Spalte (6) EUR	zulässige Mehrausgaben Üpl./Apl. bewilligte oder nach § 18 GemHVO EUR
1	2	3	4	5	6	7	8
.3610	E i n n a h m e n Zuschuss vom Land (K) 39.000,00(H)		39.000,00	(K) (H)		- - - - -	
Einn.	(K) 39.000,00(H)		39.000,00	(K) (H)		- - - - -	
.9350	A u s g a b e n Anschaffung von bewegl. Vermögen (K) (H)	629,00	629,00	(K) (H)		629,00	
.9400	Kläranlage Todtnau 1.000,00(K) 59.300,00(H)	15.135,92	74.435,92	1.000,00(K) (H)		15.135,92	
Ausg.	1.000,00(K) 59.300,00(H)	15.764,92	75.064,92	1.000,00(K) (H)		15.764,92	
UAB +/- 7020	-1.000,00(K) -20.300,00(H)	-15.764,92	-36.064,92	-1.000,00(K) (H)		-15.764,92	
Einn.	32.726,17(K) 39.000,00(H)	27.810,00	66.810,00	32.726,17(K) (H)	50.000,00	-50.000,00 27.810,00	
Ausg.	-5.074,49(K) 116.400,00(H)	173.951,54	153.698,21	9.578,84(K) 122.000,00(H)	116.000,00	-95,56 58.047,10	
AB +/- 70	37.800,66(K) -77.400,00(H)	-146.141,54	-86.888,21	23.147,33(K) -122.000,00(H)	-66.000,00	-49.904,44 -30.237,10	

Haushaltsstelle	Reste vom Vorjahr (K)=Kassenreste (H)=Haushaltsreste EUR	Soll $\overset{= \text{Einnahmen}}{-} = \text{Ausgaben}$./. Haushaltsreste vom Vorjahr (H) + neue Haushaltsreste (H) EUR	Ist EUR	Neue Reste (K)=Kassenreste (H)=Haushaltsreste EUR	Planvergleich		
					Haushaltsansatz EUR	Soll (Spalte 3) mehr(+) weniger (-) als Ansatz Spalte (6) EUR	zulässige Mehrausgaben Üpl./Apl. bewilligte oder nach § 18 GemHVO EUR
1	2	3	4	5	6	7	8
Einn.	E i n n a h m e n (K) (H)			(K) (H)		- - - - -	
.9350	A u s g a b e n Anschaffung von bewegl. Vermögen (K) (H)	3.213,00	3.213,00	(K) (H)	1.900,00	1.313,00	
.9610	Neue Brunnenanlage Friedhof Todtnau (K) (H)	5.428,78	5.428,78	(K) (H)		5.428,78	
Ausg.	(K) (H)	8.641,78	8.641,78	(K) (H)	1.900,00	6.741,78	
UAB +/- 7500	(K) (H)	-8.641,78	-8.641,78	(K) (H)	-1.900,00	-6.741,78	
Einn.	(K) (H)			(K) (H)		- - - - -	
Ausg.	(K) (H)	8.641,78	8.641,78	(K) (H)	1.900,00	6.741,78	
AB +/- 75	(K) (H)	-8.641,78	-8.641,78	(K) (H)	-1.900,00	-6.741,78	

Haushaltsstelle	Reste vom Vorjahr (K)=Kassenreste (H)=Haushaltsreste	Soll == Einnahmen = Ausgaben ./= Haushaltsreste vom Vorjahr (H) + neue Haushalts- reste (H)	Ist	Neue Reste (K)=Kassenreste (H)=Haushaltsreste	Planvergleich		
					Haushaltsansatz	Soll (Spalte 3) mehr(+) weniger (-) als Ansatz Spalte (6)	zulässige Mehrausgaben Üpl./Apl. bewilligte oder nach § 18 GemHVO
	EUR	EUR	EUR	EUR	EUR	EUR	EUR
1	2	3	4	5	6	7	8
.3450	E i n n a h m e n Veräußerung von (K) (H)	bewegl. Vermögen 1.550,00	1.150,00	400,00(K) (H)		1.550,00	
.3612	Zuschuss aus dem (K) (H)	Ausgleichstock 1.150.000,00		(K) 1.150.000,00(H)	1.400.000,00	-250.000,00	
Einn.	(K) (H)	1.151.550,00	1.150,00	400,00(K) 1.150.000,00(H)	1.400.000,00	-250.000,00 1.550,00	
.9350	A u s g a b e n Anschaffung von (K) (H)	bewegl. Vermögen 53.959,08	34.942,28	19.016,80(K) (H)	46.300,00	7.659,08	
.9400	Neubau Bauhof Todtnau (K) 17.400,00(H)	1.999.932,70	54.632,70	(K) 1.962.700,00(H)	2.000.000,00	-67,30	
Ausg.	(K) 17.400,00(H)	2.053.891,78	89.574,98	19.016,80(K) 1.962.700,00(H)	2.046.300,00	-67,30 7.659,08	
UAB +/- 7710	(K) -17.400,00(H)	-902.341,78	-88.424,98	-18.616,80(K) -812.700,00(H)	-646.300,00	-249.932,70 -6.109,08	

Haushaltsrechnung Vermögenshaushalt - Einzelpläne
 Gemeinde 1 Stadt Todtnau
 Einzelplan 7 Öffentliche Einrichtungen, Wirtschaftsförderung
 Abschnitt 77 Hilfsbetriebe der Verwaltung
 U-Abschnitt 7710 Bauhof, Fuhrpark

Seite : 283
 HH.-Jahr: 2014

Haushaltsstelle	Reste vom Vorjahr (K)=Kassenreste (H)=Haushaltsreste EUR	Soll $\overset{= \text{Einnahmen}}{=} \text{Ausgaben}$./. Haushaltsreste vom Vorjahr (H) + neue Haushalts- reste (H) EUR	Ist EUR	Neue Reste (K)=Kassenreste (H)=Haushaltsreste EUR	Planvergleich		
					Haushaltsansatz EUR	Soll (Spalte 3) mehr(+) weniger (-) als Ansatz Spalte (6) EUR	zulässige Mehrausgaben Üpl./Apl. bewilligte oder nach § 18 GemHVO EUR
1	2	3	4	5	6	7	8
Einn.	(K) (H)	1.151.550,00	1.150,00	400,00(K) 1.150.000,00(H)	1.400.000,00	-250.000,00 1.550,00	
Ausg.	(K) 17.400,00(H)	2.053.891,78	89.574,98	19.016,80(K) 1.962.700,00(H)	2.046.300,00	-67,30 7.659,08	
AB +/- 77	(K) -17.400,00(H)	-902.341,78	-88.424,98	-18.616,80(K) -812.700,00(H)	-646.300,00	-249.932,70 -6.109,08	

Haushaltsstelle	Reste vom Vorjahr (K)=Kassenreste (H)=Haushaltsreste EUR	Soll --= Einnahmen = Ausgaben ./= Haushaltsreste vom Vorjahr (H) + neue Haushalts- reste (H) EUR	Ist EUR	Neue Reste (K)=Kassenreste (H)=Haushaltsreste EUR	Planvergleich		
					Haushaltsansatz EUR	Soll (Spalte 3) mehr(+) weniger (-) als Ansatz Spalte (6) EUR	zulässige Mehrausgaben Üpl./Apl. bewilligte oder nach § 18 GemHVO EUR
1	2	3	4	5	6	7	8
Einn.	E i n n a h m e n (K) (H)			(K) (H)		- - - - -	
.9350	A u s g a b e n Anschaffung von (K) (H)	bewegl. Vermögen 5.820,00	5.820,00	(K) (H)	7.000,00	-1.180,00	
Ausg.	(K) (H)	5.820,00	5.820,00	(K) (H)	7.000,00	-1.180,00	
UAB +/- 7840	(K) (H)	-5.820,00	-5.820,00	(K) (H)	-7.000,00	1.180,00	
Einn.	(K) (H)			(K) (H)		- - - - -	
Ausg.	(K) (H)	5.820,00	5.820,00	(K) (H)	7.000,00	-1.180,00	
AB +/- 78	(K) (H)	-5.820,00	-5.820,00	(K) (H)	-7.000,00	1.180,00	

Haushaltsstelle	Reste vom Vorjahr (K)=Kassenreste (H)=Haushaltsreste EUR	Soll == Einnahmen = Ausgaben ./. Haushaltsreste vom Vorjahr (H) + neue Haushalts- reste (H) EUR	Ist EUR	Neue Reste (K)=Kassenreste (H)=Haushaltsreste EUR	Planvergleich		
					Haushaltsansatz EUR	Soll (Spalte 3) mehr(+) weniger (-) als Ansatz Spalte (6) EUR	zulässige Mehrausgaben Üpl./Apl. bewilligte oder nach § 18 GemHVO EUR
1	2	3	4	5	6	7	8
Einn.	E i n n a h m e n (K) (H)			(K) (H)		- - - - -	
.9470	A u s g a b e n Buswartehäuschen Geschwend (K) (H)	1.931,54	531,54	(K) 1.400,00(H)	2.000,00	-68,46	
Ausg.	(K) (H)	1.931,54	531,54	(K) 1.400,00(H)	2.000,00	-68,46	
UAB +/- 7920	(K) (H)	-1.931,54	-531,54	(K) -1.400,00(H)	-2.000,00	68,46	

Haushaltsstelle	Reste vom Vorjahr (K)=Kassenreste (H)=Haushaltsreste EUR	Soll == Einnahmen = Ausgaben ./= Haushaltsreste vom Vorjahr (H) + neue Haushalts- reste (H) EUR	Ist EUR	Neue Reste (K)=Kassenreste (H)=Haushaltsreste EUR	Planvergleich		
					Haushaltsansatz EUR	Soll (Spalte 3) mehr(+) weniger (-) als Ansatz Spalte (6) EUR	zulässige Mehrausgaben Üpl./Apl. bewilligte oder nach § 18 GemHVO EUR
1	2	3	4	5	6	7	8
Einn.	E i n n a h m e n (K) (H)			(K) (H)		- - - - -	
.9560	A u s g a b e n Ortsnetz Schlechttau (K) (H)	12.000,00	12.000,00	(K) (H)		12.000,00	
Ausg.	(K) (H)	12.000,00	12.000,00	(K) (H)		12.000,00	
UAB +/- 7940	(K) (H)	-12.000,00	-12.000,00	(K) (H)		-12.000,00	
Einn.	(K) (H)			(K) (H)		- - - - -	
Ausg.	(K) (H)	13.931,54	12.531,54	(K) 1.400,00(H)	2.000,00	-68,46 12.000,00	
AB +/- 79	(K) (H)	-13.931,54	-12.531,54	(K) -1.400,00(H)	-2.000,00	68,46 -12.000,00	

Haushaltsrechnung Vermögenshaushalt - Einzelpläne
 Gemeinde 1 Stadt Todtnau
 Einzelplan 7 Öffentliche Einrichtungen, Wirtschaftsförderung
 Abschnitt 79 Förderung von Wirtschaft und Verkehr
 U-Abschnitt 7940 Breitbandversorgung

Seite : 287
 HH.-Jahr: 2014

Haushaltsstelle	Reste vom Vorjahr (K)=Kassenreste (H)=Haushaltsreste EUR	Soll $\text{---} = \text{Einnahmen}$ = Ausgaben ./.. Haushaltsreste vom Vorjahr (H) + neue Haushalts- reste (H) EUR	Ist EUR	Neue Reste (K)=Kassenreste (H)=Haushaltsreste EUR	Planvergleich		
					Haushaltsansatz EUR	Soll (Spalte 3) mehr(+) weniger (-) als Ansatz Spalte (6) EUR	zulässige Mehrausgaben Üpl./Apl. bewilligte oder nach § 18 GemHVO EUR
1	2	3	4	5	6	7	8
Einn.	32.726,17(K) 39.000,00(H)	1.179.360,00	67.960,00	33.126,17(K) 1.150.000,00(H)	1.450.000,00	-300.000,00 29.360,00	
Ausg.	-5.074,49(K) 133.800,00(H)	2.256.236,64	270.266,51	28.595,64(K) 2.086.100,00(H)	2.173.200,00	-1.411,32 84.447,96	
EP +/- 7	37.800,66(K) -94.800,00(H)	-1.076.876,64	-202.306,51	4.530,53(K) -936.100,00(H)	-723.200,00	-298.588,68 -55.087,96	

Haushaltsrechnung Vermögenshaushalt - Einzelpläne

Seite : 288

Gemeinde 1 Stadt Todtnau

HH.-Jahr: 2014

Einzelplan 8 Wirtschaftliche Unternehmen, allg. Grund- und Sondervermögen

Abschnitt 85 Land- und forstwirtschaftliche Unternehmen

U-Abschnitt 8550 Stadtwald

Haushaltsstelle	Reste vom Vorjahr (K)=Kassenreste (H)=Haushaltsreste EUR	Soll = Einnahmen = Ausgaben ./. Haushaltsreste vom Vorjahr (H) + neue Haushalts- reste (H) EUR	Ist EUR	Neue Reste (K)=Kassenreste (H)=Haushaltsreste EUR	Planvergleich		
					Haushaltsansatz EUR	Soll (Spalte 3) mehr(+) weniger (-) als Ansatz Spalte (6) EUR	zulässige Mehrausgaben Üpl./Apl. bewilligte oder nach § 18 GemHVO EUR
1	2	3	4	5	6	7	8
Einn.	E i n n a h m e n (K) (H)			(K) (H)		- - - - -	
.9501	A u s g a b e n Waldwegneubau im Dienstbez. Todtnau (K) (H)	20.235,24	20.235,24	(K) (H)	12.000,00	8.235,24	
.9503	Waldwegneubau im Dienstbez. Muggenbrunn (K) (H)	13.262,00	13.262,00	(K) (H)	14.000,00	-738,00	
.9504	Waldwegneubau im Dienstbez. Präg (K) (H)	11.461,50	11.461,50	(K) (H)	11.000,00	461,50	
.9505	Waldwegneubau im Dienstbez. Todtnauberg (K) (H)	24.367,50	24.367,50	(K) (H)	23.000,00	1.367,50	
Ausg.	(K) (H)	69.326,24	69.326,24	(K) (H)	60.000,00	-738,00 10.064,24	
UAB +/- 8550	(K) (H)	-69.326,24	-69.326,24	(K) (H)	-60.000,00	738,00 -10.064,24	

Haushaltsrechnung Vermögenshaushalt - Einzelpläne

Gemeinde

1 Stadt Todtnau

Einzelplan

8 Wirtschaftliche Unternehmen, allg. Grund- und Sondervermögen

Abschnitt

85 Land- und forstwirtschaftliche Unternehmen

U-Abschnitt

8550 Stadtwald

Haushaltsstelle	Reste vom Vorjahr (K)=Kassenreste (H)=Haushaltsreste EUR	Soll $\overset{= \text{Einnahmen}}{-}$ = Ausgaben ./. Haushaltsreste vom Vorjahr (H) + neue Haushalts- reste (H) EUR	Ist EUR	Neue Reste (K)=Kassenreste (H)=Haushaltsreste EUR	Planvergleich		
					Haushaltsansatz EUR	Soll (Spalte 3) mehr(+) weniger (-) als Ansatz Spalte (6) EUR	zulässige Mehrausgaben Üpl./Apl. bewilligte oder nach § 18 GemHVO EUR
1	2	3	4	5	6	7	8
Einn.	(K)			(K)		---	
	(H)			(H)			
Ausg.	(K)	69.326,24	69.326,24	(K)	60.000,00	-738,00	
	(H)			(H)		10.064,24	
AB +/-	(K)	-69.326,24	-69.326,24	(K)	-60.000,00	738,00	
85	(H)			(H)		-10.064,24	

Haushaltsrechnung Vermögenshaushalt - Einzelpläne

Gemeinde 1 Stadt Todtnau

Einzelplan 8 Wirtschaftliche Unternehmen, allg. Grund- und Sondervermögen

Abschnitt 86 Kur- und Badebetriebe

U-Abschnitt 8600 Fremdenverkehr allgemein

Haushaltsstelle	Reste vom Vorjahr (K)=Kassenreste (H)=Haushaltsreste EUR	Soll = Einnahmen = Ausgaben ./i. Haushaltsreste vom Vorjahr (H) + neue Haushalts- reste (H) EUR	Ist EUR	Neue Reste (K)=Kassenreste (H)=Haushaltsreste EUR	Planvergleich		
					Haushaltsansatz EUR	Soll (Spalte 3) mehr(+) weniger (-) als Ansatz Spalte (6) EUR	zulässige Mehrausgaben Üpl./Apl. bewilligte oder nach § 18 GemHVO EUR
1	2	3	4	5	6	7	8
.3610	E i n n a h m e n Zuschuss vom Land (K) (H)	50.475,00	50.475,00	(K) (H)	60.000,00	-9.525,00	
.3660	Spend.v.sonst.öffentl.Sonderrechnungen (K) (H)	5.040,97	5.040,97	(K) (H)		5.040,97	
.3680	Spenden von Sonstigen (K) (H)	16.924,44	16.924,44	(K) (H)	20.000,00	-3.075,56	
.3681	Anteil an Ortsheschilderung Muggenbrunn (K) (H)	705,88	705,88	(K) (H)		705,88	
Einn.	(K) (H)	73.146,29	73.146,29	(K) (H)	80.000,00	-12.600,56 5.746,85	
.9350	A u s g a b e n Anschaffung von bewegl. Vermögen (K) (H)	3.500,00	3.500,00	(K) (H)		3.500,00	
.9552	Einrichtung eines Wasserfallsteigs (K) (H)	588,50	588,50	(K) (H)		588,50	
.9560	Kindererlebnispfad "Hasenhorn" (K) (H)	500,00	500,00	(K) (H)		500,00	
.9622	Ortseingangsstellen Hochschwarzwald Tourismus GmbH - HTG (K) (H)	13.043,77	13.043,77	(K) (H)		13.043,77	

Haushaltsrechnung Vermögenshaushalt - Einzelpläne

Gemeinde

1 Stadt Todtnau

Einzelplan

8 Wirtschaftliche Unternehmen, allg. Grund- und Sondervermögen

Abschnitt

86 Kur- und Badebetriebe

U-Abschnitt

8600 Fremdenverkehr allgemein

Seite : 291

HH.-Jahr: 2014

Haushaltsstelle	Reste vom Vorjahr (K)=Kassenreste (H)=Haushaltsreste EUR	Soll $\text{---} = \text{Einnahmen}$ = Ausgaben ./i. Haushaltsreste vom Vorjahr (H) + neue Haushalts- reste (H) EUR	Ist EUR	Neue Reste (K)=Kassenreste (H)=Haushaltsreste EUR	Planvergleich		
					Haushaltsansatz EUR	Soll (Spalte 3) mehr(+) weniger (-) als Ansatz Spalte (6) EUR	zulässige Mehrausgaben Üpl./Apl. bewilligte oder nach § 18 GemHVO EUR
1	2	3	4	5	6	7	8
.9680	"Vitalpfad" in (K) (H)	Todtnauberg 67.399,44	67.399,44	(K) (H)	80.000,00	-12.600,56	
.9690	Ortsbeschilderung (K) (H)	Muggenbrunn 1.648,00	1.648,00	(K) (H)		1.648,00	
Ausg.	(K) (H)	86.679,71	86.679,71	(K) (H)	80.000,00	-12.600,56 19.280,27	
UAB +/- 8600	(K) (H)	-13.533,42	-13.533,42	(K) (H)		-13.533,42	

Haushaltsstelle	Reste vom Vorjahr (K)=Kassenreste (H)=Haushaltsreste EUR	Soll $\overset{= \text{Einnahmen}}{- \text{Ausgaben}}$./. Haushaltsreste vom Vorjahr (H) + neue Haushalts- reste (H) EUR	Ist EUR	Neue Reste (K)=Kassenreste (H)=Haushaltsreste EUR	Planvergleich		
					Haushaltsansatz EUR	Soll (Spalte 3) mehr(+) weniger (-) als Ansatz Spalte (6) EUR	zulässige Mehrausgaben Üpl./Apl. bewilligte oder nach § 18 GemHVO EUR
1	2	3	4	5	6	7	8
Einn.	E i n n a h m e n (K) (H)			(K) (H)		- - - - -	
.9404	A u s g a b e n Vorhänge für die Aula (K) (H)	2.499,39	2.499,39	(K) (H)	3.000,00	-500,61	
Ausg.	(K) (H)	2.499,39	2.499,39	(K) (H)	3.000,00	-500,61	
UAB +/- 8602	(K) (H)	-2.499,39	-2.499,39	(K) (H)	-3.000,00	500,61	

Haushaltsrechnung Vermögenshaushalt - Einzelpläne
 Gemeinde 1 Stadt Todtnau
 Einzelplan 8 Wirtschaftliche Unternehmen, allg. Grund- und Sondervermögen
 Abschnitt 86 Kur- und Badebetriebe
 U-Abschnitt 8604 Berggasthaus "Gisiboden"

Seite : 293
 HH.-Jahr: 2014

Haushaltsstelle	Reste vom Vorjahr (K)=Kassenreste (H)=Haushaltsreste EUR	Soll --= Einnahmen = Ausgaben ./. Haushaltsreste vom Vorjahr (H) + neue Haushalts- reste (H) EUR	Ist EUR	Neue Reste (K)=Kassenreste (H)=Haushaltsreste EUR	Planvergleich		
					Haushaltsansatz EUR	Soll (Spalte 3) mehr(+) weniger (-) als Ansatz Spalte (6) EUR	zulässige Mehrausgaben Üpl./Apl. bewilligte oder nach § 18 GemHVO EUR
1	2	3	4	5	6	7	8
Einn.	E i n n a h m e n (K) (H)			(K) (H)		- - - - -	
.9350	A u s g a b e n Anschaffung vor (K) (H)	bewegl. Vermögen 900,00	900,00	(K) (H)		900,00	
.9420	Baumaßnahmen (K) (H)	1.350,00	1.350,00	(K) (H)		1.350,00	
Ausg.	(K) (H)	2.250,00	2.250,00	(K) (H)		2.250,00	
UAB +/- 8604	(K) (H)	-2.250,00	-2.250,00	(K) (H)		-2.250,00	

Haushaltsrechnung Vermögenshaushalt - Einzelpläne

Gemeinde 1 Stadt Todtnau

Einzelplan 8 Wirtschaftliche Unternehmen, allg. Grund- und Sondervermögen

Abschnitt 86 Kur- und Badebetriebe

U-Abschnitt 8606 Haus des Gastes Muggenbrunn

Haushaltsstelle	Reste vom Vorjahr (K)=Kassenreste (H)=Haushaltsreste EUR	Soll == Einnahmen = Ausgaben ./i. Haushaltsreste vom Vorjahr (H) + neue Haushalts- reste (H) EUR	Ist EUR	Neue Reste (K)=Kassenreste (H)=Haushaltsreste EUR	Planvergleich		
					Haushaltsansatz EUR	Soll (Spalte 3) mehr(+) weniger (-) als Ansatz Spalte (6) EUR	zulässige Mehrausgaben Üpl./Apl. bewilligte oder nach § 18 GemHVO EUR
1	2	3	4	5	6	7	8
Einn.	E i n n a h m e n (K) (H)			(K) (H)		- - - - -	
.9410	A u s g a b e n Umbau Tourist-Info Muggenbrunn (K) (H)	2.673,58	2.673,58	(K) (H)		2.673,58	
Ausg.	(K) (H)	2.673,58	2.673,58	(K) (H)		2.673,58	
UAB +/- 8606	(K) (H)	-2.673,58	-2.673,58	(K) (H)		-2.673,58	

Haushaltsstelle	Reste vom Vorjahr (K)=Kassenreste (H)=Haushaltsreste EUR	Soll == Einnahmen = Ausgaben ./. Haushaltsreste vom Vorjahr (H) + neue Haushalts- reste (H) EUR	Ist EUR	Neue Reste (K)=Kassenreste (H)=Haushaltsreste EUR	Planvergleich		
					Haushaltsansatz EUR	Soll (Spalte 3) mehr(+) weniger (-) als Ansatz Spalte (6) EUR	zulässige Mehrausgaben Üpl./Apl. bewilligte oder nach § 18 GemHVO EUR
1	2	3	4	5	6	7	8
Einn.	E i n n a h m e n (K) (H)			(K) (H)		- - - - -	
.9400	A u s g a b e n Neukonzeption (K) (H)	12.183,41	12.183,41	(K) (H)		12.183,41	
Ausg.	(K) (H)	12.183,41	12.183,41	(K) (H)		12.183,41	
UAB +/- 8607	(K) (H)	-12.183,41	-12.183,41	(K) (H)		-12.183,41	
Einn.	(K) (H)	73.146,29	73.146,29	(K) (H)	80.000,00	-12.600,56 5.746,85	
Ausg.	(K) (H)	106.286,09	106.286,09	(K) (H)	83.000,00	-13.101,17 36.387,26	
AB +/- 86	(K) (H)	-33.139,80	-33.139,80	(K) (H)	-3.000,00	500,61 -30.640,41	

Haushaltsrechnung Vermögenshaushalt - Einzelpläne
 Gemeinde 1 Stadt Todtnau
 Einzelplan 8 Wirtschaftliche Unternehmen, allg. Grund- und Sondervermögen
 Abschnitt 88 Allgemeines Grundvermögen
 U-Abschnitt 8810 Wohn- und Geschäftsgebäude

Seite : 296
 HH.-Jahr: 2014

Haushaltsstelle	Reste vom Vorjahr (K)=Kassenreste (H)=Haushaltsreste EUR	Soll == Einnahmen = Ausgaben ./= Haushaltsreste vom Vorjahr (H) + neue Haushalts- reste (H) EUR	Ist EUR	Neue Reste (K)=Kassenreste (H)=Haushaltsreste EUR	Planvergleich		
					Haushaltsansatz EUR	Soll (Spalte 3) mehr(+) weniger (-) als Ansatz Spalte (6) EUR	zulässige Mehrausgaben Üpl./Apl. bewilligte oder nach § 18 GemHVO EUR
1	2	3	4	5	6	7	8
.3400	E i n n a h m e n Erlös aus dem Verkauf von Grundstücken 5.850,00(K) (H)			5.850,00(K) (H)		- - - - -	
Einn.	5.850,00(K) (H)			5.850,00(K) (H)		- - - - -	
.9401	A u s g a b e n Neukonzeption Wasserfallkiosk Aftersteg (K) 12.100,00 (H)			(K) 25.000,00 12.100,00(H)	25.000,00	-12.900,00	
Ausg.	(K) 12.100,00 (H)	12.100,00		(K) 25.000,00 12.100,00(H)	25.000,00	-12.900,00	
UAB +/- 8810	5.850,00(K) (H)	-12.100,00		5.850,00(K) -12.100,00(H)	-25.000,00	12.900,00	

Haushaltsstelle	Reste vom Vorjahr (K)=Kassenreste (H)=Haushaltsreste EUR	Soll = Einnahmen = Ausgaben ./i. Haushaltsreste vom Vorjahr (H) + neue Haushalts- reste (H) EUR	Ist EUR	Neue Reste (K)=Kassenreste (H)=Haushaltsreste EUR	Planvergleich		
					Haushaltsansatz EUR	Soll (Spalte 3) mehr(+) weniger (-) als Ansatz Spalte (6) EUR	zulässige Mehrausgaben Üpl./Apl. bewilligte oder nach § 18 GemHVO EUR
1	2	3	4	5	6	7	8
.3400	E i n n a h m e n Erlös aus Verkauf unbeb. Grundstücke (K) 139.949,00 (H)	139.949,00	139.949,00	(K) (H)	150.000,00	-10.051,00	
Einn.	(K) (H)	139.949,00	139.949,00	(K) (H)	150.000,00	-10.051,00	
.9320	A u s g a b e n Kauf von unbebauten Grundstücken (K) 49.925,39 95.100,00(H)	49.925,39	12.925,39	(K) 132.100,00(H)	50.000,00	-74,61	
Ausg.	(K) (H)	49.925,39	12.925,39	(K) 132.100,00(H)	50.000,00	-74,61	
UAB +/- 8830	(K) (H)	90.023,61	127.023,61	(K) (H)	100.000,00	-9.976,39	
Einn.	5.850,00(K) (H)	139.949,00	139.949,00	5.850,00(K) (H)	150.000,00	-10.051,00	
Ausg.	(K) 95.100,00(H)	62.025,39	12.925,39	(K) 144.200,00(H)	75.000,00	-12.974,61	
AB +/- 88	5.850,00(K) (H)	77.923,61	127.023,61	5.850,00(K) (H)	75.000,00	2.923,61	

Haushaltsrechnung Vermögenshaushalt - Einzelpläne
 Gemeinde 1 Stadt Todtnau
 Einzelplan 8 Wirtschaftliche Unternehmen, allg. Grund- und Sondervermögen
 Abschnitt 88 Allgemeines Grundvermögen
 U-Abschnitt 8830 Unbebaute Grundstücke

Seite : 298
 HH.-Jahr: 2014

Haushaltsstelle	Reste vom Vorjahr (K)=Kassenreste (H)=Haushaltsreste EUR	Soll --= Einnahmen = Ausgaben ./. Haushaltsreste vom Vorjahr (H) + neue Haushalts- reste (H) EUR	Ist EUR	Neue Reste (K)=Kassenreste (H)=Haushaltsreste EUR	Planvergleich		
					Haushaltsansatz EUR	Soll (Spalte 3) mehr(+) weniger (-) als Ansatz Spalte (6) EUR	zulässige Mehrausgaben Üpl./Apl. bewilligte oder nach § 18 GemHVO EUR
1	2	3	4	5	6	7	8
Einn.	5.850,00(K) (H)	213.095,29	213.095,29	5.850,00(K) (H)	230.000,00	-22.651,56 5.746,85	
Ausg.	(K) 95.100,00(H)	237.637,72	188.537,72	(K) 144.200,00(H)	218.000,00	-26.813,78 46.451,50	
EP +/-	5.850,00(K)	-24.542,43	24.557,57	5.850,00(K)	12.000,00	4.162,22	
8	-95.100,00(H)			-144.200,00(H)		-40.704,65	

Haushaltsrechnung Vermögenshaushalt - Einzelpläne
 Gemeinde 1 Stadt Todtnau
 Einzelplan 9 Allgemeine Finanzwirtschaft
 Abschnitt 91 Sonstige allgemeine Finanzwirtschaft
 U-Abschnitt 9100 Sonstige allgemeine Finanzwirtschaft

Seite : 299
 HH.-Jahr: 2014

Haushaltsstelle	Reste vom Vorjahr (K)=Kassenreste (H)=Haushaltsreste EUR	Soll --= Einnahmen = Ausgaben ./= Haushaltsreste vom Vorjahr (H) + neue Haushalts- reste (H) EUR	Ist EUR	Neue Reste (K)=Kassenreste (H)=Haushaltsreste EUR	Planvergleich		
					Haushaltsansatz EUR	Soll (Spalte 3) mehr(+) weniger (-) als Ansatz Spalte (6) EUR	zulässige Mehrausgaben Üpl./Apl. bewilligte oder nach § 18 GemHVO EUR
1	2	3	4	5	6	7	8
.3000	E i n n a h m e n Zuführung vom Verwaltungshaushalt (K) 1.778.300,94 (H)	1.778.300,94	1.778.300,94	(K) (H)	513.000,00	1.265.300,94	
.3100	Entnahme aus der Rücklage (K) 922.807,91 (H)	922.807,91	922.807,91	(K) (H)	1.160.000,00	-237.192,09	
.3761	Darlehensaufnahme bei Sparkasse u.a. (K) (H)			(K) (H)	295.000,00	-295.000,00	
Einn.	(K) (H)	2.701.108,85	2.701.108,85	(K) (H)	1.968.000,00	-532.192,09 1.265.300,94	
.9761	A u s g a b e n Tilgung v. Krediten v. Sparkassen ua. (K) 280.577,56 (H)	280.577,56	280.577,56	(K) (H)	281.000,00	-422,44	
.9771	Tilgung v. Krediten v. privaten Untern. (K) 13.600,00 (H)	13.600,00	13.600,00	(K) (H)	14.000,00	-400,00	
Ausg.	(K) (H)	294.177,56	294.177,56	(K) (H)	295.000,00	-822,44	
UAB +/- 9100	(K) (H)	2.406.931,29	2.406.931,29	(K) (H)	1.673.000,00	-531.369,65 1.265.300,94	

Haushaltsstelle	Reste vom Vorjahr (K)=Kassenreste (H)=Haushaltsreste EUR	Soll $\overset{= \text{Einnahmen}}{-}$ = Ausgaben ./i. Haushaltsreste vom Vorjahr (H) + neue Haushalts- reste (H) EUR	Ist EUR	Neue Reste (K)=Kassenreste (H)=Haushaltsreste EUR	Planvergleich		
					Haushaltsansatz EUR	Soll (Spalte 3) mehr(+) weniger (-) als Ansatz Spalte (6) EUR	zulässige Mehrausgaben Üpl./Apl. bewilligte oder nach § 18 GemHVO EUR
1	2	3	4	5	6	7	8
Einn.	(K) (H)	2.701.108,85	2.701.108,85	(K) (H)	1.968.000,00	-532.192,09 1.265.300,94	
Ausg.	(K) (H)	294.177,56	294.177,56	(K) (H)	295.000,00	-822,44	
AB +/- 91	(K) (H)	2.406.931,29	2.406.931,29	(K) (H)	1.673.000,00	-531.369,65 1.265.300,94	
Einn.	(K) (H)	2.701.108,85	2.701.108,85	(K) (H)	1.968.000,00	-532.192,09 1.265.300,94	
Ausg.	(K) (H)	294.177,56	294.177,56	(K) (H)	295.000,00	-822,44	
EP +/- 9	(K) (H)	2.406.931,29	2.406.931,29	(K) (H)	1.673.000,00	-531.369,65 1.265.300,94	

Haushaltsrechnung 2014

Vorschuss- und Verwahrbuch



Haushalts-, Kassen-, Rechnungswesen Kontenliste Verwahrkonten

Komplettiliste

erstellt für HH-Jahr: 2014

Kontonummer	Bezeichnung	Kassenrest a.Vj.	Abgang KR. a.Vj.	bereinigter Kassenrest a.Vj.	AO-Soll vorgemerkt	AO-Soll ausgeführt	AO-Soll gesamt	Ist	Kassenrest neu
00010001	Allg. durchl. Gelder								
Einnahmen	9,45	0,00	0,00	9,45	0,00	591.752,86	577.171,79	14.590,52	
Ausgaben	136.219,17	0,00	136.219,17		0,00	591.752,86	679.039,29	48.932,74	
E./J.A	-136.209,72	0,00	-136.209,72		0,00	0,00	-101.867,50	-34.342,22	
00010011	Vorläufige Buchungen Einnahmen Stadtw.								
Einnahmen	-4,00	0,00	0,00	-4,00	0,00	0,00	4,00	-8,00	
Ausgaben	0,00	0,00	0,00	0,00	0,00	0,00	0,00	0,00	
E./J.A	-4,00	0,00	-4,00		0,00	0,00	4,00	-8,00	
00010051	Vorverkauf Freibadkarten								
Einnahmen	0,00	0,00	0,00	0,00	0,00	0,00	0,00	0,00	
Ausgaben	0,00	0,00	0,00	0,00	0,00	0,00	0,00	0,00	
E./J.A	0,00	0,00	0,00		0,00	0,00	0,00	0,00	
00010061	Landeszuschuss Loipenhaus Notschrei								
Einnahmen	0,00	0,00	0,00	0,00	0,00	0,00	0,00	0,00	
Ausgaben	23.822,88	0,00	23.822,88		0,00	287.062,39	287.062,39	22.799,33	
E./J.A	-23.822,88	0,00	-23.822,88		0,00	0,00	-1.023,55	-22.799,33	
00010201	Sozialversicherung								
Einnahmen	0,00	0,00	0,00	0,00	0,00	750.703,08	750.703,08	0,00	
Ausgaben	333,66	0,00	333,66		0,00	750.703,08	750.703,08	333,66	
E./J.A	-333,66	0,00	-333,66		0,00	0,00	0,00	-333,66	
00010211	Sozialversicherung Alten- u. Pflegeheim								
Einnahmen	0,00	0,00	0,00	0,00	0,00	0,00	0,00	0,00	
Ausgaben	0,00	0,00	0,00	0,00	0,00	0,00	0,00	0,00	
E./J.A	0,00	0,00	0,00		0,00	0,00	0,00	0,00	
00010301	Zusatzversicherung								
Einnahmen	0,00	0,00	0,00	0,00	0,00	165.604,41	165.604,41	0,00	
Ausgaben	0,00	0,00	0,00	0,00	0,00	165.604,41	165.604,41	0,00	
E./J.A	0,00	0,00	0,00		0,00	0,00	0,00	0,00	
00010601	Gebühren f. Landratsamt Lörrach								
Einnahmen	0,00	0,00	0,00	0,00	0,00	553,40	553,40	0,00	
Ausgaben	0,00	0,00	0,00	0,00	0,00	553,40	553,40	0,00	
E./J.A	0,00	0,00	0,00		0,00	0,00	0,00	0,00	
00010611	Fischereiabgabe								
Einnahmen	0,00	0,00	0,00	0,00	0,00	320,00	320,00	0,00	
Ausgaben	80,00	0,00	80,00		0,00	320,00	400,00	0,00	
E./J.A	-80,00	0,00	-80,00		0,00	0,00	-80,00	0,00	
00010621	Schülerförderungskosten								
Einnahmen	75,00	0,00	75,00		0,00	5.025,00	5.055,00	45,00	
Ausgaben	481,00	0,00	481,00		0,00	5.025,00	5.093,50	412,50	
E./J.A	-406,00	0,00	-406,00		0,00	0,00	-38,50	-367,50	



Haushalts-, Kassen-, Rechnungswesen Kontenliste Verwahrkonten

Komplettliste

erstellt für HH-Jahr: 2014

Kontonummer	Bezeichnung Kassenrest a. Vj.	Abgang KR. a. Vj.	bereinigter Kassenrest a. Vj.	AO-Soll vorgemerkt	AO-Soll ausgeführt	AO-Soll gesamt	ist	Kassenrest neu
00040031 Kassenkredite								
Einnahmen	0,00	0,00	0,00	0,00	0,00	0,00	0,00	0,00
Ausgaben	0,00	0,00	0,00	0,00	0,00	0,00	0,00	0,00
E./A	0,00	0,00	0,00	0,00	0,00	0,00	0,00	0,00
00050211 Allgemeine Rücklage								
Einnahmen	0,00	0,00	0,00	0,00	0,00	0,00	0,00	0,00
Ausgaben	1.828.405,09	0,00	1.828.405,09	0,00	0,00	0,00	922.807,91	905.597,18
E./A	-1.828.405,09	0,00	-1.828.405,09	0,00	0,00	0,00	-922.807,91	-905.597,18
Verwahr - Gesamt								
Einnahmen	77.811,46*	0,00*	77.811,46*	0,00*	2.243.725,39*	2.243.725,39*	2.263.540,65*	57.996,20*
Ausgaben	2.005.726,95*	0,00*	2.005.726,95*	0,00*	2.243.725,39*	2.243.725,39*	3.232.212,22*	1.017.240,12*
E./A	-1.927.915,49*	0,00*	-1.927.915,49*	0,00*	0,00*	0,00*	-968.671,57*	-959.243,92*



Haushalts-, Kassen-, Rechnungswesen Kontenliste Vorschusskonten

Komplettliste

erstellt für HH-Jahr: 2014

Kontonummer	Bezeichnung Kassenrest a.Vj.	Abgang KR. a.Vj.	bereinigter Kassenrest a.Vj.	AO-Soll vorgemerkt	AO-Soll ausgeführt	AO-Soll gesamt	lst	Kassenrest neu
00060002	Allg. durchl. Gelder							
Einnahmen	112.843,97	0,00	112.843,97	0,00	1.083.351,58	1.083.351,58	186.519,31	1.009.676,24
Ausgaben	693,34	0,00	693,34	0,00	1.083.351,58	1.083.351,58	1.083.351,58	693,34
E./J.A	112.150,63	0,00	112.150,63	0,00	0,00	0,00	-896.832,27	1.008.982,90
00060012	Vorläufige Buchungen Zahlungen Stadtw.							
Einnahmen	200.000,00	0,00	200.000,00	0,00	0,00	0,00	200.000,00	0,00
Ausgaben	0,00	0,00	0,00	0,00	0,00	0,00	0,00	0,00
E./J.A	200.000,00	0,00	200.000,00	0,00	0,00	0,00	200.000,00	0,00
00060032	Müllsackkosten an Abfallwirtschaft Lössen							
Einnahmen	0,00	0,00	0,00	0,00	0,00	0,00	0,00	0,00
Ausgaben	0,00	0,00	0,00	0,00	0,00	0,00	0,00	0,00
E./J.A	0,00	0,00	0,00	0,00	0,00	0,00	0,00	0,00
00061002	Vorschüsse an Handkassen							
Einnahmen	200,00	0,00	200,00	0,00	150,00	150,00	0,00	350,00
Ausgaben	0,00	0,00	0,00	0,00	150,00	150,00	150,00	0,00
E./J.A	200,00	0,00	200,00	0,00	0,00	0,00	-150,00	350,00
00062002	Kindergeld							
Einnahmen	3.729,00	0,00	3.729,00	0,00	47.900,00	47.900,00	47.526,00	4.103,00
Ausgaben	0,00	0,00	0,00	0,00	47.900,00	47.900,00	47.900,00	0,00
E./J.A	3.729,00	0,00	3.729,00	0,00	0,00	0,00	-374,00	4.103,00
00064002	Alten- u. Pflegeheim Todtnau							
Einnahmen	721,50	0,00	721,50	0,00	7.722,12	7.722,12	7.232,76	1.210,86
Ausgaben	0,00	0,00	0,00	0,00	7.722,12	7.722,12	7.722,12	0,00
E./J.A	721,50	0,00	721,50	0,00	0,00	0,00	-489,36	1.210,86
00065002	Werkrealschule Oberes Wiesental Schönau							
Einnahmen	423,25	0,00	423,25	0,00	48.439,84	48.439,84	48.624,20	238,89
Ausgaben	0,00	0,00	0,00	0,00	48.439,84	48.439,84	48.439,84	0,00
E./J.A	423,25	0,00	423,25	0,00	0,00	0,00	184,36	238,89
00066002	Loipenhaus Notschrei							
Einnahmen	0,00	0,00	0,00	0,00	0,00	0,00	0,00	0,00
Ausgaben	0,00	0,00	0,00	0,00	0,00	0,00	0,00	0,00
E./J.A	0,00	0,00	0,00	0,00	0,00	0,00	0,00	0,00
00069952	Vorsteuer Stadt 7 %							
Einnahmen	0,00	0,00	0,00	0,00	1.555,85	1.555,85	1.555,85	0,00
Ausgaben	1.484,75	0,00	1.484,75	0,00	1.555,85	1.555,85	2.776,75	263,85
E./J.A	-1.484,75	0,00	-1.484,75	0,00	0,00	0,00	-1.220,90	-263,85
00069962	Forstausgaben 19%							
Einnahmen	0,00	0,00	0,00	0,00	84.928,91	84.928,91	84.928,91	0,00
Ausgaben	2.977,30	0,00	2.977,30	0,00	84.928,91	84.928,91	87.906,21	0,00
E./J.A	-2.977,30	0,00	-2.977,30	0,00	0,00	0,00	-2.977,30	0,00
00069972	Forstausgaben 7 %							
Einnahmen	0,00	0,00	0,00	0,00	229,85	229,85	229,85	0,00
Ausgaben	60,64	0,00	60,64	0,00	229,85	229,85	290,49	0,00
E./J.A	-60,64	0,00	-60,64	0,00	0,00	0,00	-60,64	0,00



Haushalts-, Kassen-, Rechnungswesen Kontenliste Vorschusskonten

Komplettiliste

erstellt für HH-Jahr: 2014

Kontonummer	Bezeichnung Kassenrest a.Vj.	Abgang KR. a.Vj.	bereinigter Kassenrest a.Vj.	AO-Soll vorgemerkt	AO-Soll ausgeführt	AO-Soll gesamt	Ist	Kassenrest neu
00069982	Vorsteuer Stadt 19 %							
Einnahmen	0,00	0,00	0,00	0,00	47.185,32	47.185,32	47.185,32	0,00
Ausgaben	1.942,25	0,00	1.942,25	0,00	47.185,32	47.185,32	41.275,32	7.852,25
E./A	-1.942,25	0,00	-1.942,25	0,00	0,00	0,00	5.910,00	-7.852,25
00069992	Zahlung Umsatzsteuer an Finanzamt							
Einnahmen	0,00	0,00	0,00	0,00	267.696,81	267.696,81	258.494,95	9.201,86
Ausgaben	33.897,91	0,00	33.897,91	0,00	267.696,81	267.696,81	239.102,14	62.492,58
E./A	-33.897,91	0,00	-33.897,91	0,00	0,00	0,00	19.392,81	-53.290,72
00080002	Kassenbestand							
Einnahmen	1.484.229,74	0,00	1.484.229,74	0,00	1.183.600,42	1.183.600,42	1.484.229,74	1.183.600,42
Ausgaben	0,00	0,00	0,00	0,00	1.183.600,42	1.183.600,42	1.183.600,42	0,00
E./A	1.484.229,74	0,00	1.484.229,74	0,00	0,00	0,00	300.629,32	1.183.600,42
Vorschuss - Gesamt								
Einnahmen	1.802.147,46*	0,00*	1.802.147,46*	0,00*	2.772.760,70*	2.772.760,70*	2.366.526,89*	2.208.381,27*
Ausgaben	41.056,19*	0,00*	41.056,19*	0,00*	2.772.760,70*	2.772.760,70*	2.742.514,87*	71.302,02*
E./A	1.761.091,27*	0,00*	1.761.091,27*	0,00*	0,00*	0,00*	-375.987,98*	2.137.079,25*

Haushaltsrechnung 2014

Zusammenstellung nach Einzelplänen
und
Feststellung und Aufgliederung des Ergebnisses

Einzelplan	Reste vom Vorjahr (K)=Kassenreste (H)=Haushaltsreste	Soll <small>= Einnahmen = Ausgaben</small> /. Haushaltsreste vom Vorjahr (H) + neue Haushalts- reste (H)	Ist	Neue Reste (K)=Kassenreste (H)=Haushaltsreste	Planvergleich		
					Haushaltsansatz	Soll (Spalte 3) mehr(+) weniger (-) als Ansatz Spalte (6)	zulässige Mehrausgaben Üpl./Apl. bewilligte oder nach § 18 GemHVO
	EUR	EUR	EUR	EUR	EUR	EUR	EUR
1	2	3	4	5	6	7	8
0 Allgemeine Verwaltung							
Einn.	46.096,72(K) 0,00(H)	369.880,14	371.237,99	44.738,87(K) 0,00(H)	347.800,00	-21.716,43 43.796,57	0,00
Ausg.	7.291,38(K) 0,00(H)	1.297.280,55	1.300.908,11	3.663,82(K) 0,00(H)	1.387.200,00	-123.802,23 33.882,78	0,00
+/-	38.805,34(K) 0,00(H)	-927.400,41	-929.670,12	41.075,05(K) 0,00(H)	-1.039.400,00	102.085,80 9.913,79	0,00
1 Öffentliche Sicherheit und Ordnung							
Einn.	11.818,98(K) 0,00(H)	118.573,85	118.116,81	12.276,02(K) 0,00(H)	102.200,00	-10.317,69 26.691,54	0,00
Ausg.	7.587,01(K) 0,00(H)	277.443,36	293.125,49	-8.095,12(K) 0,00(H)	269.500,00	-26.736,66 34.680,02	0,00
+/-	4.231,97(K) 0,00(H)	-158.869,51	-175.008,68	20.371,14(K) 0,00(H)	-167.300,00	16.418,97 -7.988,48	0,00
2 Schulen							
Einn.	3.832,58(K) 0,00(H)	252.077,86	255.190,94	719,50(K) 0,00(H)	257.000,00	-13.625,57 8.703,43	0,00
Ausg.	2.930,84(K) 0,00(H)	475.200,06	476.181,10	1.949,80(K) 0,00(H)	458.000,00	-41.602,65 58.802,71	0,00
+/-	901,74(K) 0,00(H)	-223.122,20	-220.990,16	-1.230,30(K) 0,00(H)	-201.000,00	27.977,08 -50.099,28	0,00

Einzelplan	Reste vom Vorjahr (K)=Kassenreste (H)=Haushaltsreste	Soll == Einnahmen = Ausgaben ./. Haushaltsreste vom Vorjahr (H) + neue Haushalts- reste (H)	Ist	Neue Reste (K)=Kassenreste (H)=Haushaltsreste	Planvergleich		
					Haushaltsansatz	Soll (Spalte 3) mehr(+) weniger (-) als Ansatz Spalte (6)	zulässige Mehrausgaben Üpl./Apl. bewilligte oder nach § 18 GemHVO
1	2	3	4	5	6	7	8
3	Wissenschaft, Forschung, Kulturpflege						
Einn.	620,49(K) 0,00(H)	193.768,34	193.286,31	1.102,52(K) 0,00(H)	185.500,00	-11.946,76 20.215,10	0,00
Ausg.	-253,68(K) 0,00(H)	287.259,55	287.237,72	-231,85(K) 0,00(H)	291.600,00	-16.001,84 11.661,39	0,00
+/-	874,17(K) 0,00(H)	-93.491,21	-93.951,41	1.334,37(K) 0,00(H)	-106.100,00	4.055,08 8.553,71	0,00
4	Soziale Sicherung						
Einn.	132,83(K) 0,00(H)	288.168,30	283.051,13	5.250,00(K) 0,00(H)	289.000,00	-12.533,57 11.701,87	0,00
Ausg.	25.002,15(K) 0,00(H)	849.212,61	809.197,45	65.017,31(K) 0,00(H)	843.400,00	-28.759,57 34.572,18	0,00
+/-	-24.869,32(K) 0,00(H)	-561.044,31	-526.146,32	-59.767,31(K) 0,00(H)	-554.400,00	16.226,00 -22.870,31	0,00
5	Gesundheit, Sport, Erholung						
Einn.	7.981,59(K) 0,00(H)	35.705,68	38.186,62	5.500,65(K) 0,00(H)	57.100,00	-34.800,16 13.405,84	0,00
Ausg.	29.562,95(K) 0,00(H)	304.863,25	330.458,47	3.967,73(K) 0,00(H)	476.900,00	-205.011,72 32.974,97	0,00
+/-	-21.581,36(K) 0,00(H)	-269.157,57	-292.271,85	1.532,92(K) 0,00(H)	-419.800,00	170.211,56 -19.569,13	0,00

Einzelplan	Reste vom Vorjahr (K)=Kassenreste (H)=Haushaltsreste	Soll == Einnahmen = Ausgaben ./. Haushaltsreste vom Vorjahr (H) + neue Haushalts- reste (H)	Ist	Neue Reste (K)=Kassenreste (H)=Haushaltsreste	Planvergleich		
					Haushaltsansatz	Soll (Spalte 3) mehr(+) weniger (-) als Ansatz Spalte (6)	zulässige Mehrausgaben Üpl./Apl. bewilligte oder nach § 18 GemHVO
1	2	3	4	5	6	7	8
6	Bau- und Wohnungswesen, Verkehr						
Einn.	3.129,78(K) 0,00(H)	186.027,19	184.884,26	4.272,71(K) 0,00(H)	174.600,00	-4.048,32 15.475,51	0,00
Ausg.	8.717,97(K) 0,00(H)	924.677,99	932.525,96	870,00(K) 0,00(H)	1.207.200,00	-288.686,68 6.164,67	0,00
+/-	-5.588,19(K) 0,00(H)	-738.650,80	-747.641,70	3.402,71(K) 0,00(H)	-1.032.600,00	284.638,36 9.310,84	0,00
7	Öffentliche Einrichtungen, Wirtschaftsförderung						
Einn.	621.304,10(K) 0,00(H)	2.117.764,41	2.442.044,75	297.023,76(K) 0,00(H)	2.209.100,00	-139.000,60 47.665,01	0,00
Ausg.	99.783,00(K) 0,00(H)	2.129.910,08	2.100.607,08	129.086,00(K) 0,00(H)	2.512.000,00	-469.943,25 87.853,33	0,00
+/-	521.521,10(K) 0,00(H)	-12.145,67	341.437,67	167.937,76(K) 0,00(H)	-302.900,00	330.942,65 -40.188,32	0,00
8	Wirtschaftliche Unternehmen, allg. Grund- und Sondervermögen						
Einn.	536.682,31(K) 0,00(H)	3.281.738,65	3.124.918,82	693.502,14(K) 0,00(H)	3.193.200,00	-79.743,46 168.282,11	0,00
Ausg.	314.539,31(K) 0,00(H)	2.490.545,29	2.591.393,20	213.691,40(K) 0,00(H)	2.853.100,00	-488.797,77 126.243,06	0,00
+/-	222.143,00(K) 0,00(H)	791.193,36	533.525,62	479.810,74(K) 0,00(H)	340.100,00	409.054,31 42.039,05	0,00

Einzelplan	Reste vom Vorjahr (K)=Kassenreste (H)=Haushaltsreste	Soll == Einnahmen = Ausgaben ./. Haushaltsreste vom Vorjahr (H) + neue Haushalts- reste (H)	Ist	Neue Reste (K)=Kassenreste (H)=Haushaltsreste	Planvergleich		
					Haushaltsansatz	Soll (Spalte 3) mehr(+) weniger (-) als Ansatz Spalte (6)	zulässige Mehrausgaben Üpl./Apl. bewilligte oder nach § 18 GemHVO
	EUR	EUR	EUR	EUR	EUR	EUR	EUR
1	2	3	4	5	6	7	8
9	Allgemeine Finanzwirtschaft						
Einn.	143.216,44(K) 0,00(H)	7.450.953,95	7.472.442,15	121.728,24(K) 0,00(H)	7.442.500,00	-157.562,62 166.016,57	0,00
Ausg.	51.595,81(K) 0,00(H)	5.258.265,63	5.354.771,81	-44.910,37(K) 0,00(H)	3.959.100,00	-37.527,00 1.336.692,63	0,00
+/-	91.620,63(K) 0,00(H)	2.192.688,32	2.117.670,34	166.638,61(K) 0,00(H)	3.483.400,00	-120.035,62 -1.170.676,06	0,00
0 - 9 zusammen							
Einn.	1.374.815,82(K) 0,00(H)	14.294.658,37	14.483.359,78	1.186.114,41(K) 0,00(H)	14.258.000,00	-485.295,18 521.953,55	0,00
Ausg.	546.756,74(K) 0,00(H)	14.294.658,37	14.476.406,39	365.008,72(K) 0,00(H)	14.258.000,00	-1.726.869,37 1.763.527,74	0,00
+/-	828.059,08(K) 0,00(H)	0,00	6.953,39	821.105,69(K) 0,00(H)	0,00	1.241.574,19 -1.241.574,19	0,00

Einzelplan	Reste vom Vorjahr (K)=Kassenreste (H)=Haushaltsreste	Soll == Einnahmen = Ausgaben ./. Haushaltsreste vom Vorjahr (H) + neue Haushalts- reste (H)	Ist	Neue Reste (K)=Kassenreste (H)=Haushaltsreste	Planvergleich		
					Haushaltsansatz	Soll (Spalte 3) mehr(+) weniger (-) als Ansatz Spalte (6)	zulässige Mehrausgaben Üpl./Apl. bewilligte oder nach § 18 GemHVO
1	2	3	4	5	6	7	8
0	Allgemeine Verwaltung						
Einn.	0,00(K) 0,00(H)	31.050,00	50,00	0,00(K) 31.000,00(H)	31.000,00	0,00 50,00	0,00
Ausg.	0,00(K) 0,00(H)	141.060,09	17.760,09	0,00(K) 123.300,00(H)	138.000,00	-76,22 3.136,31	0,00
+/-	0,00(K) 0,00(H)	-110.010,09	-17.710,09	0,00(K) -92.300,00(H)	-107.000,00	76,22 -3.086,31	0,00
1	Öffentliche Sicherheit und Ordnung						
Einn.	0,00(K) 0,00(H)	4.100,00	4.100,00	0,00(K) 0,00(H)	10.000,00	-10.000,00 4.100,00	0,00
Ausg.	0,00(K) 60.000,00(H)	54.551,87	25.869,40	682,47(K) 88.000,00(H)	50.000,00	-85,30 4.637,17	0,00
+/-	0,00(K) -60.000,00(H)	-50.451,87	-21.769,40	-682,47(K) -88.000,00(H)	-40.000,00	-9.914,70 -537,17	0,00
2	Schulen						
Einn.	0,00(K) 0,00(H)	8.450,00	8.450,00	0,00(K) 0,00(H)	0,00	0,00 8.450,00	0,00
Ausg.	0,00(K) 0,00(H)	71.392,36	23.192,36	0,00(K) 48.200,00(H)	53.500,00	-82,23 17.974,59	0,00
+/-	0,00(K) 0,00(H)	-62.942,36	-14.742,36	0,00(K) -48.200,00(H)	-53.500,00	82,23 -9.524,59	0,00

Einzelplan	Reste vom Vorjahr (K)=Kassenreste (H)=Haushaltsreste	Soll == Einnahmen = Ausgaben ./. Haushaltsreste vom Vorjahr (H) + neue Haushalts- reste (H)	Ist	Neue Reste (K)=Kassenreste (H)=Haushaltsreste	Planvergleich		
					Haushaltsansatz	Soll (Spalte 3) mehr(+) weniger (-) als Ansatz Spalte (6)	zulässige Mehrausgaben Üpl./Apl. bewilligte oder nach § 18 GemHVO
1	2	3	4	5	6	7	8
3	Wissenschaft, Forschung, Kulturpflege						
Einn.	0,00(K) 0,00(H)	2.967,25	2.967,25	0,00(K) 0,00(H)	0,00	0,00 2.967,25	0,00
Ausg.	0,00(K) 0,00(H)	2.967,25	2.967,25	0,00(K) 0,00(H)	1.900,00	0,00 1.067,25	0,00
+/-	0,00(K) 0,00(H)	0,00	0,00	0,00(K) 0,00(H)	-1.900,00	0,00 1.900,00	0,00
4	Soziale Sicherung						
Einn.	0,00(K) 0,00(H)	0,00	0,00	0,00(K) 0,00(H)	0,00	- - - - -	0,00
Ausg.	0,00(K) 0,00(H)	22.273,92	6.273,92	0,00(K) 16.000,00(H)	16.000,00	0,00 6.273,92	0,00
+/-	0,00(K) 0,00(H)	-22.273,92	-6.273,92	0,00(K) -16.000,00(H)	-16.000,00	0,00 -6.273,92	0,00
5	Gesundheit, Sport, Erholung						
Einn.	0,00(K) 0,00(H)	170.773,00	115.253,00	8.520,00(K) 47.000,00(H)	115.000,00	-34.000,00 89.773,00	0,00
Ausg.	0,00(K) 0,00(H)	295.998,48	253.350,17	40.148,31(K) 2.500,00(H)	138.400,00	-372,10 157.970,58	0,00
+/-	0,00(K) 0,00(H)	-125.225,48	-138.097,17	-31.628,31(K) 44.500,00(H)	-23.400,00	-33.627,90 -68.197,58	0,00

Einzelplan	Reste vom Vorjahr (K)=Kassenreste (H)=Haushaltsreste	Soll == Einnahmen = Ausgaben ./. Haushaltsreste vom Vorjahr (H) + neue Haushalts- reste (H)	Ist	Neue Reste (K)=Kassenreste (H)=Haushaltsreste	Planvergleich		
					Haushaltsansatz	Soll (Spalte 3) mehr(+) weniger (-) als Ansatz Spalte (6)	zulässige Mehrausgaben Üpl./Apl. bewilligte oder nach § 18 GemHVO
1	2	3	4	5	6	7	8
6	Bau- und Wohnungswesen, Verkehr						
Einn.	22.612,53(K) 1.300.000,00(H)	620.317,00	634.750,57	7.178,96(K) 1.301.000,00(H)	715.000,00	-193.495,00 98.812,00	0,00
Ausg.	17.498,05(K) 1.760.100,00(H)	1.554.925,50	1.327.633,82	-5.810,27(K) 2.010.700,00(H)	1.435.000,00	-236.584,86 356.510,36	0,00
+/-	5.114,48(K) -460.100,00(H)	-934.608,50	-692.883,25	12.989,23(K) -709.700,00(H)	-720.000,00	43.089,86 -257.698,36	0,00
7	Öffentliche Einrichtungen, Wirtschaftsförderung						
Einn.	32.726,17(K) 39.000,00(H)	1.179.360,00	67.960,00	33.126,17(K) 1.150.000,00(H)	1.450.000,00	-300.000,00 29.360,00	0,00
Ausg.	-5.074,49(K) 133.800,00(H)	2.256.236,64	270.266,51	28.595,64(K) 2.086.100,00(H)	2.173.200,00	-1.411,32 84.447,96	0,00
+/-	37.800,66(K) -94.800,00(H)	-1.076.876,64	-202.306,51	4.530,53(K) -936.100,00(H)	-723.200,00	-298.588,68 -55.087,96	0,00
8	Wirtschaftliche Unternehmen, allg. Grund- und Sondervermögen						
Einn.	5.850,00(K) 0,00(H)	213.095,29	213.095,29	5.850,00(K) 0,00(H)	230.000,00	-22.651,56 5.746,85	0,00
Ausg.	0,00(K) 95.100,00(H)	237.637,72	188.537,72	0,00(K) 144.200,00(H)	218.000,00	-26.813,78 46.451,50	0,00
+/-	5.850,00(K) -95.100,00(H)	-24.542,43	24.557,57	5.850,00(K) -144.200,00(H)	12.000,00	4.162,22 -40.704,65	0,00

Einzelplan	Reste vom Vorjahr (K)=Kassenreste (H)=Haushaltsreste	Soll $\frac{= \text{Einnahmen}}{= \text{Ausgaben}}$./. Haushaltsreste vom Vorjahr (H) + neue Haushalts- reste (H)	Ist	Neue Reste (K)=Kassenreste (H)=Haushaltsreste	Planvergleich		
					Haushaltsansatz	Soll (Spalte 3) mehr(+) weniger (-) als Ansatz Spalte (6)	zulässige Mehrausgaben Üpl./Apl. bewilligte oder nach § 18 GemHVO
	EUR	EUR	EUR	EUR	EUR	EUR	EUR
1	2	3	4	5	6	7	8
9	Allgemeine Finanzwirtschaft						
Einn.	0,00(K) 0,00(H)	2.701.108,85	2.701.108,85	0,00(K) 0,00(H)	1.968.000,00	-532.192,09 1.265.300,94	0,00
Ausg.	0,00(K) 0,00(H)	294.177,56	294.177,56	0,00(K) 0,00(H)	295.000,00	-822,44 0,00	0,00
+/-	0,00(K) 0,00(H)	2.406.931,29	2.406.931,29	0,00(K) 0,00(H)	1.673.000,00	-531.369,65 1.265.300,94	0,00
0 - 9 zusammen							
Einn.	61.188,70(K) 1.339.000,00(H)	4.931.221,39	3.747.734,96	54.675,13(K) 2.529.000,00(H)	4.519.000,00	-1.092.338,65 1.504.560,04	0,00
Ausg.	12.423,56(K) 2.049.000,00(H)	4.931.221,39	2.410.028,80	63.616,15(K) 4.519.000,00(H)	4.519.000,00	-266.248,25 678.469,64	0,00
+/-	48.765,14(K) -710.000,00(H)	0,00	1.337.706,16	-8.941,02(K) -1.990.000,00(H)	0,00	-826.090,40 826.090,40	0,00
Gesamthaushalt							
Einn.	1.436.004,52(K) 1.339.000,00(H)	19.225.879,76	18.231.094,74	1.240.789,54(K) 2.529.000,00(H)	18.777.000,00	-1.577.633,83 2.026.513,59	0,00
Ausg.	559.180,30(K) 2.049.000,00(H)	19.225.879,76	16.886.435,19	428.624,87(K) 4.519.000,00(H)	18.777.000,00	-1.993.117,62 2.441.997,38	0,00
+/-	876.824,22(K) -710.000,00(H)	0,00	1.344.659,55	812.164,67(K) -1.990.000,00(H)	0,00	415.483,79 -415.483,79	0,00

	Verwaltungshaushalt	Vermögenshaushalt	Gesamthaushalt
	EUR	EUR	EUR
Einnahmen			
Solleinnahmen (= Anordnungssoll)	14.294.658,37	3.741.221,39	18.035.879,76
+ neugebildete Haushaltseinnahmereste		2.529.000,00	2.529.000,00
= Zwischensumme	14.294.658,37	6.270.221,39	20.564.879,76
- Abgang Haushaltseinnahmereste vom Vorjahr		1.339.000,00	1.339.000,00
Summe bereinigter Solleinnahmen	14.294.658,37	4.931.221,39	19.225.879,76
Ausgaben			
Sollausgaben (= Anordnungssoll)	14.294.658,37	2.461.221,39	16.755.879,76
+ neu gebildete Haushaltsausgabereste	0,00	4.519.000,00	4.519.000,00
= Zwischensumme	14.294.658,37	6.980.221,39	21.274.879,76
- Abgang Haushaltsausgabereste vom Vorjahr	0,00	2.049.000,00	2.049.000,00
Summe bereinigter Sollausgaben	14.294.658,37	4.931.221,39	19.225.879,76
Unterschied			
Etwaiger Unterschied bereinigter Solleinnahmen ./ bereinigter Sollausgaben			
Fehlbetrag	0,00	0,00	0,00

Reste vom Vorjahr (K) = Kassenreste (H) = Haushaltsreste EUR	Soll (bereinigt) EUR		Ist EUR	Neue Reste (K) = Kassenreste (H) = Haushaltsreste EUR
		Einnahmen		
1.374.815,82(K) (H)	14.294.658,37	Summen des Verwaltungshaushalt	14.483.359,78	1.186.114,41(K) (H)
61.188,70(K) 1.339.000,00(H)	4.931.221,39	Summen des Vermögenshaushalt	3.747.734,96	54.675,13(K) 2.529.000,00(H)
1.436.004,52(K) 1.339.000,00(H)	19.225.879,76	Summen der Haushaltsrechnung	18.231.094,74	1.240.789,54(K) 2.529.000,00(H)
1.879.958,92(K)	5.016.486,09	Summen der haushaltsfremden Vorgänge (ohne Kassenbestand / Kassenvorgriff)	4.630.067,54	2.266.377,47(K)
	0,00	Kassenbestand / Kassenvorgriff	0,00	(K)
3.315.963,44(K) 1.339.000,00(H)	24.242.365,85	Summe der Einnahmen	22.861.162,28	3.507.167,01(K) 2.529.000,00(H)
		Ausgaben		
546.756,74(K) (H)	14.294.658,37	Summen des Verwaltungshaushalt	14.476.406,39	365.008,72(K) (H)
12.423,56(K) 2.049.000,00(H)	4.931.221,39	Summen des Vermögenshaushalt	2.410.028,80	63.616,15(K) 4.519.000,00(H)
559.180,30(K) 2.049.000,00(H)	19.225.879,76	Summen der Haushaltsrechnung	16.886.435,19	428.624,87(K) 4.519.000,00(H)
2.046.783,14(K)	5.016.486,09	Summen der haushaltsfremden Vorgänge (ohne Kassenbestand / Kassenvorgriff)	5.974.727,09	1.088.542,14(K)
	0,00	Kassenbestand/Kassenvorgriff	0,00	(K)
2.605.963,44(K) 2.049.000,00(H)	24.242.365,85	Summe der Ausgaben	22.861.162,28	1.517.167,01(K) 4.519.000,00(H)

Abschluss des Sachbuches 2014
für Vorschüsse, Verwahrgelder und andere haushaltsfremde Vorgänge
(Vorschuss- und Verwahrbuch)

Abschluss des Sachbuches

für Vorschüsse, Verwahrgelder und andere haushaltsfremde Vorgänge
(Vorschuss- und Verwahrbuch)

Einnahmen

Ausgaben

Reste vom Vorjahr (Anfangsbestand)	Soll (Zunahme)	Ist (Abnahme)	Neue Reste (Endbestand)	Verrechnungsstelle	Reste vom Vorjahr (Anfangsbestand)	Soll (Zunahme)	Ist (Abnahme)	Neue Reste (Endbestand)
EUR	EUR	EUR	EUR		EUR	EUR	EUR	EUR
1	2	3	4	5	6	7	8	9
				I. Vorschüsse und Verwahrgungen				
317.917,72	1.589.160,28	882.297,15	1.024.780,85	Vorschüsse	41.056,19	1.589.160,28	1.558.914,45	71.302,02
77.811,46	2.243.725,39	2.263.540,65	57.996,20	Verwahrgungen	177.321,86	2.243.725,39	2.309.404,31	111.642,94
				Summe I				
395.729,18	3.832.885,67	3.145.837,80	1.082.777,05		218.378,05	3.832.885,67	3.868.318,76	182.944,96
				II. Kassenmittel				
				1. Kassenbestand				
				1.1 aus voriger Rechnung				
				1.2 vom lfd. Jahr		1.183.600,42	1.183.600,42	
				2. Kassenvorgriff				
				2.1 aus voriger Rechnung				
				2.2 auf künftige Rechnung				
				3. Kassenkredite				
				Summe II				
1.484.229,74	1.183.600,42	1.484.229,74	1.183.600,42			1.183.600,42	1.183.600,42	

Abschluss des Sachbuches

für Vorschüsse, Verwahrgelder und andere haushaltsfremde Vorgänge
(Vorschuss- und Verwahrbuch)

Einnahmen

Ausgaben

Reste vom Vorjahr (Anfangsbestand)	Soll (Zunahme)	Ist (Abnahme)	Neue Reste (Endbestand)	Verrechnungsstelle	Reste vom Vorjahr (Anfangsbestand)	Soll (Zunahme)	Ist (Abnahme)	Neue Reste (Endbestand)
EUR	EUR	EUR	EUR		EUR	EUR	EUR	EUR
1	2	3	4	5	6	7	8	9
				III. Geldvermögensrechnung 1. Geldanlagen 1.1 Einlagen bei öffentl.rechtl. Geldinstituten 1.2 Einlagen bei sonstigen Geldinstituten 1.3 Bauspareinlagen 1.4 Schuldbuchforderungen 1.5 Wertpapiere 1.6 Darlehensforderungen 1.7 Forderungen aus inneren Darlehen 1.8 Sonstige Forderungen				
				Summe III. 1				
				2. Rücklagen und sonstige Vermögensbildung 2.1 Allgemeine Rücklage 2.2 Sonderrücklagen 2.3 Sonstige	1.828.405,09		922.807,91	905.597,18
	0,00	0,00		Summe III. 2	1.828.405,09	0,00	922.807,91	905.597,18

Abschluss des Sachbuchesfür Vorschüsse, Verwahrgelder und andere haushaltsfremde Vorgänge
(Vorschuss- und Verwahrbuch)**Einnahmen****Ausgaben**

Reste vom Vorjahr (Anfangsbestand)	Soll (Zunahme)	Ist (Abnahme)	Neue Reste (Endbestand)	Verrechnungsstelle	Reste vom Vorjahr (Anfangsbestand)	Soll (Zunahme)	Ist (Abnahme)	Neue Reste (Endbestand)
EUR	EUR	EUR	EUR		EUR	EUR	EUR	EUR
1	2	3	4	5	6	7	8	9
395.729,18	3.832.885,67	3.145.837,80	1.082.777,05	I. Vorschüsse und Verwahrgelder	218.378,05	3.832.885,67	3.868.318,76	182.944,96
1.484.229,74	1.183.600,42	1.484.229,74	1.183.600,42	II. Kassenmittel		1.183.600,42	1.183.600,42	
				III. Geldvermögensrechnung				
				1. Geldanlagen				
				2. Rücklagen und sonstige Vermögensbildung	1.828.405,09		922.807,91	905.597,18
1.879.958,92	5.016.486,09	4.630.067,54	2.266.377,47	Summe I - III -Haushaltsneutrale Vorgänge-	2.046.783,14	5.016.486,09	5.974.727,09	1.088.542,14

Anlage zur Jahresrechnung 2014

Einnahmen

Zusammenstellung der Geldrechnungsvorgänge - zugleich Kassenrechnung -

Ausgaben

Reste vom Vorjahr (K) = Kassenreste (H) = Haushaltsreste		Soll .J. Haushaltsreste vom Vorjahr (H) + neue Haushalts- reste (H)		Ist		Neue Reste (K) = Kassenreste (H) = Haushaltsreste		Haushaltsstelle bzw. Verrechnungsstelle	Reste vom Vorjahr (K) = Kassenreste (H) = Haushaltsreste		Soll .J. Haushaltsreste vom Vorjahr (H) + neue Haushalts- reste (H)		Ist		Neue Reste (K) = Kassenreste (H) = Haushaltsreste	
EUR		EUR		EUR		EUR			EUR		EUR		EUR		EUR	
1		2		3		4			5	6		7		8		9
(K) 1.374.815,82		14.294.658,37		14.483.359,78		(K) 1.186.114,41		Verwaltungshaushalt	(K) 546.756,74		14.294.658,37		14.476.406,39		(K) 365.008,72	
(K) 61.188,70						(K) 54.675,13		Vermögenshaushalt	(K) 12.423,56						(K) 63.616,15	
(H) 1.339.000,00		4.931.221,39		3.747.734,96		(H) 2.529.000,00			(H) 2.049.000,00		4.931.221,39		2.410.028,80		(H) 4.519.000,00	
(K) 1.436.004,52		19.225.879,76		18.231.094,74		(K) 1.240.789,54		Sa. Haushaltsrechnung	(K) 559.180,30		19.225.879,76		16.886.435,19		(K) 428.624,87	
(H) 1.339.000,00			(H) 2.529.000,00			(H) 2.529.000,00			(H) 2.049.000,00			(H) 2.049.000,00			(H) 4.519.000,00	
(K) 1.879.958,92		3.832.885,67		4.630.067,54		1.082.777,05		Sa. Haushaltsneutrale Vorgänge (ohne Kassenvorrat oder Kassenvorgriff des Haushaltsjahres)	(K) 2.046.783,14		3.832.885,67		4.791.126,67		1.088.542,14	
			22.861.162,28											21.677.561,86		
		1.183.600,42		1.183.600,42				Ist-Einnahmen 22.861.162,28 €								
										Ist-Ausgaben 21.677.561,86 €						
								Rechnungsmäßiger Kassenvorrat 1.183.600,42 €			1.183.600,42		1.183.600,42			
								In Worten: Einmillioneinhundertdrei- undachtzigtausendsechshundert 42/100 -x-x-x-x-x-x- EURO								
								Hiermit stimmt der Abschluss des Kassenbuches überein.								
								Todtnau, 30. September 2015								
								(Andreas Klauser, Stadtratsrat)								
4.654.963,44		24.242.365,85		22.861.162,28		6.036.167,01		Summen	4.654.963,44		24.242.365,85		22.861.162,28		6.036.167,01	

Zusammenstellung

(nach Funktionsgruppen)

über die Bestände und die Veränderungen des Anlagevermögens
sowie des Deckungskapitals und der Schulden (Anlagekapital)

auf den 31.12.2014

Aktiva

Bezeichnung	Anfangsbestand 01.01.2014 EUR	Zunahme EUR	Abnahme EUR	Endbestand 31.12.2014 EUR
<u>I. Anlagevermögen</u>				
<u>1. Verwaltungsvermögen</u>				
<u>1.1 Sachanlagen</u>				
1.10 Bebaute Grundstücke	8.130.020,00	217.762,71	286.474,71	8.061.308,00
1.11 Unbebaute Grundstücke	3.932.725,00	28.160,31	137.824,31	3.823.061,00
1.12 Bewegliches Vermögen	527.561,00	60.637,42	99.083,42	489.115,00
<u>1.2 Finanzanlagen</u>				
1.20 Kapitalanteile	2.142.302,67		50,00	2.142.252,67
1.21 Darlehensforderungen	60.666,67			60.666,67
<u>2. Kostenrechnende Einrichtungen</u>				
<u>2.1 Sachanlagen</u>				
2.10 Bebaute Grundstücke	6.318.106,00	203.012,81	387.159,81	6.133.959,00
2.11 Unbebaute Grundstücke	7.750.662,00	181.895,11	333.971,11	7.598.586,00
2.12 Bewegliches Vermögen	244.500,00	75.052,19	85.079,19	234.473,00
<u>3. Sonstige Einrichtungen und Sachen im Gemeingebrauch</u>				
<u>3.1 Sachanlagen</u>				
3.10 Bebaute Grundstücke	113.540,00	531,54	5.321,54	108.750,00
3.11 Unbebaute Grundstücke	18.036.305,00	1.385.651,74	698.350,74	18.723.606,00
3.12 Bewegliches Vermögen	3.737,00	5.820,00	1.896,00	7.661,00
Summe des Anlagevermögens :	47.260.125,34	2.158.523,83	2.035.210,83	47.383.438,34

Passiva

Bezeichnung	Anfangsbestand 01.01.2014 EUR	Zunahme EUR	Abnahme EUR	Endbestand 31.12.2014 EUR
<u>I. Anlagekapital</u>				
<u>1. Deckungskapital</u>				
- Beiträge für die Abwasserbeseitigung	1.409.117,49		73.806,00	1.335.311,49
- Zuschüsse für die Abwasserbeseitigung	3.881.524,21	66.810,00	168.756,00	3.779.578,21
- Sonstiges Deckungskapital	38.465.795,56	582.838,82		39.048.634,38
<u>Summe Deckungskapital</u>	43.756.437,26	649.648,82	242.562,00	44.163.524,08
<u>2. Schulden</u>				
<u>2.1 Kredite</u>				
2.16 Kreditmarkt	3.503.688,08	10.403,74	294.177,56	3.219.914,26
<u>Summe der Schulden</u>	3.503.688,08	10.403,74	294.177,56	3.219.914,26
<u>Zusammenstellung</u>				
1. Deckungskapital	43.756.437,26	649.648,82	242.562,00	44.163.524,08
2. Schulden	3.503.688,08	10.403,74	294.177,56	3.219.914,26
Summe des Anlagevermögens :	47.260.125,34	660.052,56	536.739,56	47.383.438,34

Abgleich der Vorgänge im Vermögenshaushalt mit den Veränderungen bei Anlagevermögen und Anlagekapital

	Zunahme EUR	Abnahme EUR		Zunahme EUR	Abnahme EUR
1. Aufgliederung der Veränderungen beim Deckungskapital					
a) Veränderungen durch Geldvorgänge			c) Veränderungen insgesamt		
Zuführung vom Verwaltungshaushalt	1.778.300,94		Summe Ziffer 1a	4.784.112,39	2.478.520,00
Entnahme aus Rücklagen	922.807,91		Summe Ziffer 1b	0,00	1.898.505,57
Mehrerlös bei der Veräußerung von Sachen des Anlagevermögens	5.650,00		Veränderungen insgesamt	4.784.112,39	4.377.025,57
Mehrerlös bei der Veräußerung von Beteiligungen			Effektive Zunahme/Abnahme	407.086,82	
Beiträge und ähnliche Entgelte					
Zuweisungen und Zuschüsse für Investitionen und Investitionsförderungsmaßnahmen	887.353,54		2. Nachweis der Übereinstimmung zwischen Vermögenshaushalt ("Soll") und den Veränderungen bei Anlagevermögen sowie Deckungskapital und Schulden (Anlagekapital)		
Neue Haushaltseinnahmereste	2.529.000,00			Veränderungen durch	
Haushaltseinnahmereste aus Vorjahren	-1.339.000,00			EUR	EUR
Fehlbetrag (Ifd. Jahr)			Zunahme Anlagevermögen		2.158.523,83
Umschuldung von Krediten		8.520,00	Abnahme Deckungskapital		4.377.025,57
Zuführung an Verwaltungshaushalt			Abnahme Schulden		294.177,56
Zuführung an Rücklagen			Zunahme Deckungskapital	4.784.112,39	
Zuweisungen und Zuschüsse für Investitionen an Dritte			Zunahme Schulden	10.403,74	
Neue Haushaltsausgabereste		4.519.000,00	Abnahme Anlagevermögen	2.035.210,83	
Haushaltsausgabereste aus Vorjahren		-2.049.000,00	Zwischensumme	6.829.726,96	6.829.726,96
Kreditbeschaffungskosten					
Ablösung von Dauerlasten			./. Abnahmen durch Nichtgeldvorgänge (Ziff. 1b)	-1.898.505,57	-1.898.505,57
Deckung von Fehlbeträgen			./. Zunahmen durch Nichtgeldvorgänge (Ziff. 1b)	0,00	0,00
Summe 1a)	4.784.112,39	2.478.520,00	Sa. Veränderungen ohne Nichtgeldvorgänge	4.931.221,39	4.931.221,39
Veränderungen durch Nichtgeldvorgänge					
b) Neubewertungen				Einnahme	Ausgabe
Sachschenkungen			Sa. Vermögenshaushalt 2014 ("Soll")	4.931.221,39	4.931.221,39
Sonstiges					
Veräußerungsverluste					
Abschreibungen auf das Anlagevermögen		1.887.786,83			
Neubewertungen		315,00			
Sonstiges		10.403,74			
Summe 1b)	0,00	1.898.505,57			

Anlage zur Jahresrechnung 2014

Stadt Todtnau


Gesamtvermögensrechnung - BILANZ -

Aktiva

Passiva

Bezeichnung	Anfangsbestand	Zunahme	Abnahme	Endbestand	Bezeichnung	Anfangsbestand	Zunahme	Abnahme	Endbestand
1	2	3	4	5	6	7	8	9	10
	EUR	EUR	EUR	EUR		EUR	EUR	EUR	EUR
I. Anlagevermögen					I. Anlagekapital				
1. Verwaltungsvermögen					1. Deckungskapital	43.756.437,26	649.648,82	242.562,00	44.163.524,08
1.1 Sachanlagen	12.590.306,00	306.560,44	523.382,44	12.373.484,00	2. Schulden				
1.2 Finanzanlagen	2.202.969,34		50,00	2.202.919,34	2.1 Kredite				
2. Kostenrechnende Einrichtungen					2.11 Bund, ERP, LAF				
2.1 Sachanlagen	14.313.268,00	459.960,11	806.210,11	13.967.018,00	2.12 Land				
2.2 Finanzanlagen					2.13 Gemeinden, Gemeindeverbände				
3. Sonstige Einrichtungen und Sachen im Gemeingebrauch					2.14 Zweckverbände und dergleichen				
3.1 Sachanlagen	18.153.582,00	1.392.003,28	705.568,28	18.840.017,00	2.15 Sonstiger öffentlicher Bereich				
3.2 Finanzanlagen					2.16 Kreditmarkt	3.503.688,08	10.403,74	294.177,56	3.219.914,26
					2.17 Kreditähnliche Rechtsgeschäfte				
Zwischensumme	47.260.125,34	2.158.523,83	2.035.210,83	47.383.438,34	Zwischensumme	47.260.125,34	660.052,56	536.739,56	47.383.438,34
II. Geldanlagen					II. Rücklagen u. sonst. Vermögensbindungen				
1. Einlagen bei öffentlich-rechtlichen Geldinstituten					1. Allgemeine Rücklagen	1.828.405,09		922.807,91	905.597,18
2. Einlagen bei sonstigen Geldinstituten		749.900,00		749.900,00	2. Sonderrücklagen				
3. Bauspareinlagen					3. Sonstige				
4. Schuldbuchforderungen					III. Verpflichtungen aus lfd. Rechnung				
5. Wertpapiere					1. Kassenausgabereste				
6. Darlehensforderungen					1.1 Verwaltungshaushalt	546.756,74		181.748,02	365.008,72
7. Forderungen aus inneren Darlehen					1.2 Vermögenshaushalt	12.423,56	51.192,59		63.616,15
8. Sonstige					1.3 Sachbuch für haushaltsneutrale Vorgänge	218.378,05		35.433,09	182.944,96
III. Forderungen aus lfd. Rechnungen					2. Kassenvorgriff, Kassenkredite				
1. Kasseneinnahmereste					3. Haushaltsausgabereste				
1.1 Verwaltungshaushalt	1.374.815,82		188.701,41	1.186.114,41	3.1 Verwaltungshaushalt				
1.2 Vermögenshaushalt	61.188,70		6.513,57	54.675,13	3.2 Vermögenshaushalt	2.049.000,00	2.470.000,00		4.519.000,00
1.3 Sachbuch für haushaltsneutrale Vorgänge	395.729,18		62.852,13	332.877,05					
2. Kassenbestand	1.484.229,74		300.629,32	1.183.600,42					
3. Haushaltseinnahmereste (Vermögenshaushalt)	1.339.000,00	1.190.000,00		2.529.000,00					
4. Fehlbeträge									
4.1 Vorjahre									
4.2 laufendes Jahr									
Summe	51.915.088,78	4.098.423,83	2.593.907,26	53.419.605,35	Summe	51.915.088,78	3.181.245,15	1.676.728,58	53.419.605,35

Todtnau, 03. August 2015



 (Wießner, Bürgermeister)

Haushaltsrechnung für das Haushaltsjahr 2014

Rechnungsquerschnitt

- in EUR -

Gemeinde : Stadt Todtnau

Einwohner: 4.846

Stand : 30.06.2014

Gemeinde

1 Stadt Todtnau

Gld. Nr.	Aufgabenbereich	1 Einnahmen aus Verwaltung und Betrieb	2 Übrige Einnahmen	3 Personal- ausgaben	4 Sächl. Verw.- u. Betriebs- aufwand	5 Zuweisungen und Zuschüsse	6 Zuschussbedarf (Sp. 2 + 3 ./. 4 bis 6)	1 Objektbezogene Einnahmen des Verm.HH.	2 Bau- maßnahmen	3 Sonstige Investitions- ausgaben	4 Verpflichtungs- ermächtigungen
	Gruppierungsziffer	10 - 17 EUR	20 - 27, 061 EUR	40 - 46 40 - 46 EUR	50 - 68, 84 EUR	70-79,78-79 EUR	EUR	32 - 36 32 - 36 EUR	94 - 96 EUR	92, 93, 98 , 991 991 EUR	EUR
1	2	3	4	5	6	7	8	9	10	11	12
00	Gemeindeorgane <i>Je EW</i>	55.460,86 11	0,00 0	288.084,42 59	43.295,84 9	0,00 0	-275.919,40 -57	0,00 0	0,00 0	2.265,00 0	0,00 0
02	Hauptverwaltung <i>Je EW</i>	121.645,94 25	0,00 0	302.508,31 62	221.219,19 46	0,00 0	-402.081,56 -83	31.050,00 6	112.973,50 23	399,00 0	0,00 0
03	Finanzverwaltung <i>Je EW</i>	173.474,85 36	7.010,66 1	342.677,72 71	10.670,62 2	2.544,53 1	-175.407,36 -36	0,00 0	0,00 0	0,00 0	0,00 0
05	Besondere Dienststellen der allgemeinen Verwaltung <i>Je EW</i>	12.287,83 3	0,00 0	23.547,34 5	13.266,97 3	0,00 0	-24.526,48 -5	0,00 0	0,00 0	0,00 0	0,00 0
06	Einrichtungen f. die gesamte Verwaltung <i>Je EW</i>	0,00 0	0,00 0	0,00 0	43.750,34 9	0,00 0	-43.750,34 -9	0,00 0	0,00 0	24.950,28 5	0,00 0
08	Einrichtungen für Verwaltungsangehörige <i>Je EW</i>	0,00 0	0,00 0	0,00 0	5.715,27 1	0,00 0	-5.715,27 -1	0,00 0	0,00 0	472,31 0	0,00 0
0	Allgemeine Verwaltung <i>Je EW</i>	362.869,48 75	7.010,66 1	956.817,79 197	337.918,23 70	2.544,53 1	-927.400,41 -191	31.050,00 6	112.973,50 23	28.086,59 5	0,00 0
11	Öffentliche Ordnung <i>Je EW</i>	96.403,05 20	2.566,02 1	129.096,85 27	47.120,34 10	0,00 0	-77.248,12 -16	0,00 0	0,00 0	261,54 0	0,00 0
13	Feuerschutz <i>Je EW</i>	19.604,78 4	0,00 0	7.819,84 2	89.706,33 19	3.700,00 1	-81.621,39 -17	4.100,00 1	4.375,63 1	49.914,70 10	0,00 0
1	Öffentliche Sicherheit und Ordnung <i>Je EW</i>	116.007,83 24	2.566,02 1	136.916,69 29	136.826,67 29	3.700,00 1	-158.869,51 -33	4.100,00 1	4.375,63 1	50.176,24 10	0,00 0
21	Grund- u. Hauptschulen <i>Je EW</i>	229.006,11 47	0,00 0	77.783,35 16	254.808,00 53	107.016,00 22	-210.601,24 -43	0,00 0	0,00 0	9.574,59 2	0,00 0
28	Gesamtschulen u. dgl. <i>Je EW</i>	8.991,75 2	0,00 0	6.527,92 1	11.254,08 2	0,00 0	-8.790,25 -2	8.450,00 2	49.917,77 10	11.900,00 2	0,00 0
29	Übrige schulische Aufgaben <i>Je EW</i>	14.080,00 3	0,00 0	15.078,69 3	2.724,52 1	7,50 0	-3.730,71 -1	0,00 0	0,00 0	0,00 0	0,00 0
2	Schulen <i>Je EW</i>	252.077,86 52	0,00 0	99.389,96 20	268.786,60 56	107.023,50 22	-223.122,20 -46	8.450,00 2	49.917,77 10	21.474,59 4	0,00 0

Gemeinde 1 Stadt Todtnau

Gld. Nr.	Aufgabenbereich	1 Einnahmen aus Verwaltung und Betrieb	2 Übrige Einnahmen	3 Personal- ausgaben	4 Sächl. Verw.- u. Betriebs- aufwand	5 Zuweisungen und Zuschüsse	6 Zuschussbedarf (Sp. 2 + 3 /. 4 bis 6)	1 Objektbezogene Einnahmen des Verm.HH.	2 Bau- maßnahmen	3 Sonstige Investitions- ausgaben	4 Verpflichtungs- ermächtigungen
	Gruppierungsziffer	10 - 17 EUR	20 - 27, 061 EUR	40 - 46 40 - 46 EUR	50 - 68, 84 EUR	70-79,78-79 EUR	EUR	32 - 36 32 - 36 EUR	94 - 96 EUR	92, 93, 98 , 991 991 EUR	EUR
1	2	3	4	5	6	7	8	9	10	11	12
33	Theater und Musikpflege <i>Je EW</i>	184.663,28 38	238,25 0	196.771,63 41	34.955,96 7	7.180,00 1	-54.006,06 -11	2.967,25 1	0,00 0	2.967,25 1	0,00 0
34	Heimat- und sonstige Kulturpflege <i>Je EW</i>	538,90 0	0,00 0	0,00 0	17.535,71 4	1.727,00 0	-18.723,81 -4	0,00 0	0,00 0	0,00 0	0,00 0
35	Volksbildung <i>Je EW</i>	7.991,71 2	0,00 0	5.018,50 1	17.745,99 4	0,00 0	-14.772,78 -3	0,00 0	0,00 0	0,00 0	0,00 0
37	Kirchliche Angelegenheiten <i>Je EW</i>	336,20 0	0,00 0	0,00 0	6.324,76 1	0,00 0	-5.988,56 -1	0,00 0	0,00 0	0,00 0	0,00 0
3	Wissenschaft, Forschung, Kulturpflege <i>Je EW</i>	193.530,09 40	238,25 0	201.790,13 42	76.562,42 16	8.907,00 1	-93.491,21 -19	2.967,25 1	0,00 0	2.967,25 1	0,00 0
40	Verwaltung der sozialen Angelegenheiten <i>Je EW</i>	2.013,68 0	0,00 0	23.214,22 5	725,57 0	0,00 0	-21.926,11 -5	0,00 0	0,00 0	0,00 0	0,00 0
46	Einrichtungen der Jugendhilfe <i>Je EW</i>	282.107,62 58	4.047,00 1	246.144,00 51	53.398,74 11	525.127,28 108	-538.515,40 -111	0,00 0	0,00 0	22.273,92 5	0,00 0
49	Sonstige soziale Angelegenheiten <i>Je EW</i>	0,00 0	0,00 0	0,00 0	2,80 0	600,00 0	-602,80 0	0,00 0	0,00 0	0,00 0	0,00 0
4	Soziale Sicherung <i>Je EW</i>	284.121,30 58	4.047,00 1	269.358,22 56	54.127,11 11	525.727,28 108	-561.044,31 -116	0,00 0	0,00 0	22.273,92 5	0,00 0
54	Sonstige Einrichtungen und Maßnahmen der <i>Je EW</i>	0,00 0	0,00 0	0,00 0	3.461,77 1	4.111,49 1	-7.573,26 -2	0,00 0	0,00 0	0,00 0	0,00 0
55	Förderung des Sports <i>Je EW</i>	0,00 0	0,00 0	0,00 0	1.269,15 0	1.738,00 0	-3.007,15 -1	0,00 0	0,00 0	0,00 0	0,00 0
56	Eigene Sportstätten <i>Je EW</i>	15.037,45 3	12.911,00 3	0,00 0	140.349,62 29	0,00 0	-112.401,17 -23	169.000,00 35	211.669,31 44	12.129,94 3	0,00 0
57	Badeanstalten <i>Je EW</i>	3.993,49 1	194,00 0	0,00 0	42.765,53 9	0,00 0	-38.578,04 -8	0,00 0	55.237,81 11	0,00 0	0,00 0
58	Park- und Gartenanlagen <i>Je EW</i>	0,00 0	0,00 0	0,00 0	103.234,13 21	0,00 0	-103.234,13 -21	1.773,00 0	14.461,42 3	0,00 0	0,00 0

Gemeinde

1 Stadt Todtnau

Gld. Nr.	Aufgabenbereich	1 Einnahmen aus Verwaltung und Betrieb	2 Übrige Einnahmen	3 Personal- ausgaben	4 Sächl. Verw.- u. Betriebs- aufwand	5 Zuweisungen und Zuschüsse	6 Zuschussbedarf (Sp. 2 + 3 ./. 4 bis 6)	1 Objektbezogene Einnahmen des Verm.HH.	2 Bau- maßnahmen	3 Sonstige Investitions- ausgaben	4 Verpflichtungs- ermächtigungen
	Gruppierungsziffer	10 - 17	20 - 27, 061	40 - 46 40 - 46	50 - 68, 84	70-79,78-79		32 - 36 32 - 36	94 - 96	92, 93, 98 , 991 991	
		EUR	EUR	EUR	EUR	EUR	EUR	EUR	EUR	EUR	EUR
1	2	3	4	5	6	7	8	9	10	11	12
59	Sonstige Erholungseinrichtungen <i>Je EW</i>	3.569,74 1	0,00 0	0,00 0	7.933,56 2	0,00 0	-4.363,82 -1	0,00 0	2.500,00 1	0,00 0	0,00 0
5	Gesundheit, Sport, Erholung <i>Je EW</i>	22.600,68 5	13.105,00 3	0,00 0	299.013,76 62	5.849,49 1	-269.157,57 -56	170.773,00 35	283.868,54 59	12.129,94 3	0,00 0
60	Bauverwaltung <i>Je EW</i>	84.936,27 18	0,00 0	248.087,06 51	6.005,31 1	0,00 0	-169.156,10 -35	0,00 0	0,00 0	0,00 0	0,00 0
61	Städteplanung, Vermessung, Bauordnung <i>Je EW</i>	0,00 0	0,00 0	0,00 0	2.380,35 0	0,00 0	-2.380,35 0	275.505,00 57	396.269,01 82	0,00 0	0,00 0
62	Wohnungsbauförderung u. Wohnungsfürsorge <i>Je EW</i>	0,00 0	292,22 0	0,00 0	0,00 0	0,00 0	292,22 0	0,00 0	0,00 0	0,00 0	0,00 0
63	Straßen, Wege, Plätze und Brücken <i>Je EW</i>	97.314,01 20	0,00 0	0,00 0	365.359,88 75	0,00 0	-268.045,87 -55	344.812,00 71	1.069.035,16 221	0,00 0	0,00 0
67	Straßenbeleuchtung und -reinigung <i>Je EW</i>	3.484,69 1	0,00 0	0,00 0	291.132,94 60	0,00 0	-287.648,25 -59	0,00 0	89.621,33 18	0,00 0	0,00 0
69	Wasserläufe, Wasserbau <i>Je EW</i>	0,00 0	0,00 0	0,00 0	11.712,45 2	0,00 0	-11.712,45 -2	0,00 0	0,00 0	0,00 0	0,00 0
6	Bau- und Wohnungswesen, Verkehr <i>Je EW</i>	185.734,97 39	292,22 0	248.087,06 51	676.590,93 138	0,00 0	-738.650,80 -151	620.317,00 128	1.554.925,50 321	0,00 0	0,00 0
70	Abwasserbeseitigung <i>Je EW</i>	947.071,61 195	242.562,00 50	132.837,24 27	710.585,60 147	68.607,66 14	277.603,11 57	27.810,00 6	173.322,54 36	629,00 0	0,00 0
72	Abfallbeseitigung <i>Je EW</i>	4.930,90 1	0,00 0	0,00 0	19.624,70 4	0,00 0	-14.693,80 -3	0,00 0	0,00 0	0,00 0	0,00 0
73	Märkte <i>Je EW</i>	3.038,00 1	0,00 0	0,00 0	4.750,77 1	0,00 0	-1.712,77 0	0,00 0	0,00 0	0,00 0	0,00 0
75	Bestattungswesen <i>Je EW</i>	44.089,68 9	2.223,00 0	519,71 0	147.521,72 30	0,00 0	-101.728,75 -21	0,00 0	5.428,78 1	3.213,00 1	0,00 0
76	Sonstige Öffentliche Einrichtungen <i>Je EW</i>	1.166,00 0	11.242,00 2	5.846,36 1	34.139,93 7	0,00 0	-27.578,29 -6	0,00 0	0,00 0	0,00 0	0,00 0

Gemeinde

1 Stadt Todtnau

Gld. Nr.	Aufgabenbereich	1 Einnahmen aus Verwaltung und Betrieb	2 Übrige Einnahmen	3 Personal- ausgaben	4 Sächl. Verw.- u. Betriebs- aufwand	5 Zuweisungen und Zuschüsse	6 Zuschussbedarf (Sp. 2 + 3 ./. 4 bis 6)	1 Objektbezogene Einnahmen des Verm.HH.	2 Bau- maßnahmen	3 Sonstige Investitions- ausgaben	4 Verpflichtungs- ermächtigungen
	Gruppierungsziffer	10 - 17	20 - 27, 061	40 - 46 40 - 46	50 - 68, 84	70-79,78-79		32 - 36 32 - 36	94 - 96	92, 93, 98 , 991 991	
		EUR	EUR	EUR	EUR	EUR	EUR	EUR	EUR	EUR	EUR
1	2	3	4	5	6	7	8	9	10	11	12
77	Hilfsbetriebe der Verwaltung <i>Je EW</i>	805.932,49 166	0,00 0	619.050,45 128	252.461,88 52	0,00 0	-65.579,84 -14	1.151.550,00 238	1.999.932,70 413	53.959,08 11	0,00 0
78	Förderung der Land- und Forstwirtschaft <i>Je EW</i>	54.758,73 11	0,00 0	16.347,41 3	46.905,02 10	25.000,00 5	-33.493,70 -7	0,00 0	0,00 0	5.820,00 1	0,00 0
79	Förderung von Wirtschaft und Verkehr <i>Je EW</i>	750,00 0	0,00 0	1.239,23 0	42.061,40 9	2.411,00 0	-44.961,63 -9	0,00 0	13.931,54 3	0,00 0	0,00 0
7	Öffentliche Einrichtungen, Wirtschaftsförderung <i>Je EW</i>	1.861.737,41 383	256.027,00 52	775.840,40 159	1.258.051,02 260	96.018,66 19	-12.145,67 -3	1.179.360,00 244	2.192.615,56 453	63.621,08 13	0,00 0
81	Versorgungsunternehmen <i>Je EW</i>	21.440,00 4	131.062,51 27	0,00 0	0,00 0	0,00 0	152.502,51 31	0,00 0	0,00 0	0,00 0	0,00 0
85	Land- und forstwirtschaftliche Unternehmen <i>Je EW</i>	1.820.123,98 376	0,00 0	454.863,87 94	614.149,78 127	0,00 0	751.110,33 155	0,00 0	69.326,24 14	0,00 0	0,00 0
86	Kur- und Badebetriebe <i>Je EW</i>	964.880,77 199	31.459,44 6	3.169,09 1	537.255,20 111	830.067,37 171	-374.151,45 -77	73.146,29 15	101.886,09 21	4.400,00 1	0,00 0
88	Allgemeines Grundvermögen <i>Je EW</i>	307.514,95 63	5.257,00 1	0,00 0	51.039,98 11	0,00 0	261.731,97 54	139.949,00 29	12.100,00 2	49.925,39 10	0,00 0
8	Wirtschaftliche Unternehmen, allg. Grund- und <i>Je EW</i>	3.113.959,70 642	167.778,95 34	458.032,96 95	1.202.444,96 249	830.067,37 171	791.193,36 163	213.095,29 44	183.312,33 37	54.325,39 11	0,00 0
	Gesamt <i>Je EW</i>	6.392.639,32 1318	451.065,10 92	3.146.233,21 649	4.310.321,70 891	1.579.837,83 324	-2.192.688,32 -452	2.230.112,54 461	4.381.988,83 904	255.055,00 52	0,00 0

Gemeinde

1 Stadt Todtnau

Gld. Nr.	Aufgabenbereich	1 Steuern und allgemeine Zuweisungen	2 Sonstige Finanz- einnahmen	3 Sonstige Finanz- ausgaben	4 Überschuss (Sp. 3 + 4 ./ 5)	1 Sonstige Einnahmen des Verm.HH.	2 Sonstige Ausgaben des Verm.HH.
	Gruppierungsziffer	00-07,09 EUR	158,20-28 EUR	47,679,686-689,8 0-88 EUR	 EUR	30,31,36,37,39 EUR	90,91,933,97,99 haushalts EUR
1	2	3	4	5	6	7	8
90	Steuern, allgemeine Zuweisungen und Umlagen <i>Je EW</i>	6.390.598,08 1319	0,00 0	3.060.184,24 631	3.330.413,84 687	0,00 0	0,00 0
91	Sonstige allgemeine Finanzwirtschaft <i>Je EW</i>	0,00 0	1.060.355,87 219	2.198.081,39 454	-1.137.725,52 -235	2.701.108,85 557	294.177,56 61
9	Allgemeine Finanzwirtschaft <i>Je EW</i>	6.390.598,08 1319	1.060.355,87 219	5.258.265,63 1085	2.192.688,32 452	2.701.108,85 557	294.177,56 61
	Gesamt <i>Je EW</i>	6.390.598,08 1319	1.060.355,87 219	5.258.265,63 1085	2.192.688,32 452	2.701.108,85 557	294.177,56 61

Haushaltsrechnung für das Haushaltsjahr 2014

Rechnungs-Gruppierungsübersicht

- EUR -

Gemeinde : Stadt Todtnau
Einwohner: 4.846
Stand : 30.06.2014

Gemeinde 1 Stadt Todtnau

Grupp.-Nr.	Bezeichnung der Hauptgruppen, Gruppen und Untergruppen	Betrag 2014 EUR	je Einwohner EUR	Haushaltsvergleich Mehr/Weniger EUR
E i n n a h m e n				
	Einnahmen des Verwaltungshaushaltes -----			
	0 Steuern, Allgemeine Zuweisungen			
000	Grundsteuer A	15.138,99	3	138,99
001	Grundsteuer B	686.906,70	142	16.906,70
003	Gewerbesteuer nach Ertrag	1.379.669,67	285	-120.330,33
	01 Gemeindeanteil an Gemeinschaftsteuern			
010	Gemeindeanteil an der Einkommensteuer	1.980.103,62	409	13.103,62
012	Gemeindeanteil an der Umsatzsteuer	205.765,68	42	-1.234,32
02,03	Andere Steuern und steuerähnliche Einnahmen	278.884,32	58	884,32
	04 Schlüsselzuweisungen			
041	vom Land	1.683.235,10	347	86.235,10
	09 Ausgleichsleistungen			
091	Ausgleichsleistungen nach dem Familienlastenausgleich	160.894,00	33	-3.106,00
0	Summe Hauptgruppe 0	6.390.598,08	1.319	-7.401,92
	1 Einnahmen aus Verwaltung und Betrieb			
10,11,12	Gebühren und ähnliche Entgelte, zweckgebundene Abgaben	1.842.242,52	380	-36.357,48
13,14,15	Einnahmen a. Verkauf, Mieten u. Pachten, sonst. Verwaltungs-u. Betriebseinnahmen	2.308.667,25	476	81.967,25
	16 Erstattungen für Ausgaben des Verwaltungshaushalt			
160	vom Bund	6.538,63	1	3.038,63
161	vom Land	21.701,81	4	1,81
162	von Gemeinden und Gemeindeverbänden	110.347,94	23	-6.652,06
163	von Zweckverbänden u. dgl.	350,00	0	-5.650,00
164	vom sonst.öffentl. Bereich	0,00	0	0,00

Gemeinde 1 Stadt Todtnau

Grupp.-Nr.	Bezeichnung der Hauptgruppen, Gruppen und Untergruppen	Betrag 2014 EUR	je Einwohner EUR	Haushaltsvergleich Mehr/Weniger EUR
E i n n a h m e n				
165	von kommunalen Sonderrechnungen	112.612,74	23	4.112,74
166	von sonstigen öffentl. Sonderrechnungen	22.169,53	5	1.269,53
167	von privaten Unternehmen	14.785,12	3	6.885,12
168	von übrigen Bereichen	50.393,91	10	293,91
169	Innere Verrechnungen	1.198.097,01	247	-79.902,99
17	Zuweisungen und Zuschüsse für laufende Zwecke			
170	vom Bund	21.440,00	4	21.440,00
171	vom Land	646.554,72	133	-23.645,28
172	von Gemeinden und Gemeindeverbänden	35.538,14	7	2.538,14
173	von Zweckverbänden u. dgl.	0,00	0	0,00
174	vom sonst. öffentl. Bereich	0,00	0	0,00
175	von kommunalen Sonderrechnungen	0,00	0	0,00
176	von sonstigen öffentl. Sonderrechnungen	0,00	0	0,00
177	von privaten Unternehmen	900,00	0	900,00
178	von übrigen Bereichen	300,00	0	300,00
1	Summe Hauptgruppe 1	6.392.639,32	1.316	-29.460,68
2	Sonstige Finanzeinnahmen			
20	Zinseinnahmen			
200	vom Bund	0,00	0	0,00
201	vom Land	0,00	0	0,00
202	von Gemeinden- und Gemeindeverbänden	0,00	0	0,00
203	von Zweckverbänden u. dgl.	0,00	0	0,00
204	von gesetzlicher Sozialversicherung	0,00	0	0,00
205,206,207,208	von unternehmerischen und übrigen Bereichen	4.703,39	1	203,39
209	aus inneren Darlehen	0,00	0	0,00
21,22	Gewinnanteile von wirtschaftl. Unternehmen u.a. Beteiligungen, Konzessionsabgaben	192.882,52	40	-9.017,48
23	Schuldendiensthilfen			

Gemeinde 1 Stadt Todtnau

Grupp.-Nr.	Bezeichnung der Hauptgruppen, Gruppen und Untergruppen	Betrag 2014 EUR	je Einwohner EUR	Haushaltsvergleich Mehr/Weniger EUR
E i n n a h m e n				
230	vom Bund, LAF, ERP-Sondervermögen	0,00	0	0,00
231	vom Land	0,00	0	0,00
232	von Gemeinden und Gemeindeverbänden	0,00	0	0,00
233	von Zweckverbänden u. dgl.	0,00	0	0,00
234	von gesetzlicher Sozialversicherung	0,00	0	0,00
235,236,237	von unternehmerischen und übrigen Bereichen	0,00	0	0,00
24,25	Ersatz v. sozialen Leistungen	0,00	0	0,00
26	Weitere Finanzeinnahmen	26.538,68	5	12.038,68
27	Kalkulatorische Einnahmen	1.287.296,38	266	70.296,38
28	Zuführungen vom Vermögenshaushalt	0,00	0	0,00
2	Summe Hauptgruppe 2	1.511.420,97	312	73.520,97
0,1,2	Gesamteinnahmen des VWH	14.294.658,37	2.947	36.658,37
3	Einnahmen des Vermögenshaushaltes -----			
30	Zuführung vom Verwaltungshaushalt	1.778.300,94	367	1.265.300,94
31	Entnahmen aus Rücklagen	922.807,91	190	-237.192,09
32	Rückflüsse von Darlehen			
320	vom Bund, LAF, ERP-Sondervermögen	0,00	0	0,00
321	vom Land	0,00	0	0,00
322	von Gemeinden und Gemeindeverbänden	0,00	0	0,00
323	von Zweckverbänden u. dgl.	0,00	0	0,00
324	von gesetzlicher Sozialversicherung	0,00	0	0,00
325,326,327,328	von unternehmerischen und übrigen Bereichen	0,00	0	0,00
33	Einnahmen aus Veräußerungen v. Beteiligungen und Rückflüsse v. Kapitaleinlagen	50,00	0	50,00
34	Einnahmen aus Veräußerung v. Sachen des Anlagevermögens	152.709,00	32	2.709,00
35	Beiträge und ähnliche Entgelte	246.000,00	51	-150.000,00

Gemeinde 1 Stadt Todtnau

Grupp.-Nr.	Bezeichnung der Hauptgruppen, Gruppen und Untergruppen	Betrag 2014 EUR	je Einwohner EUR	Haushaltsvergleich Mehr/Weniger EUR
E i n n a h m e n				
36	Zuweisungen u. Zuschüsse f. Investitionen u. Investitionsförderungsmaßn.			
360	vom Bund, LAF, ERP-Sondervermögen	20.000,00	4	20.000,00
361	vom Land	1.679.765,00	347	-214.235,00
362	von Gemeinden und Gemeindeverbänden	56.950,00	12	56.950,00
363	von Zweckverbänden u. dgl.	0,00	0	0,00
364	von gesetzlicher Sozialversicherung	0,00	0	0,00
365,366,367,368	von unternehmerischen und übrigen Bereichen	74.638,54	15	-36.361,46
37	Einnahmen aus Krediten und inneren Darlehen			
3701	vom Bund, LAF, ERP-Sondervermögen	0,00	0	0,00
3711	vom Land	0,00	0	0,00
3721	von Gemeinden und Gemeindeverbänden	0,00	0	0,00
3731	von Zweckverbänden u. dgl.	0,00	0	0,00
3741	von gesetzlicher Sozialversicherung	0,00	0	0,00
3751	von kommunalen Sonderrechnungen	0,00	0	0,00
3761	von sonstigen öffentl. Sonderrechnungen	0,00	0	-295.000,00
3771	von privaten Unternehmen	0,00	0	0,00
3772	von privaten Unternehmen, Umschuldungen	0,00	0	0,00
3781	von übrigen Bereichen	0,00	0	0,00
379	Innere Darlehen	0,00	0	0,00
39	Abschluss- und Übertragungsbuchungen			
3900	Fehlbeträge	0,00	0	0,00
3	Gesamteinnahmen des VMH	4.931.221,39	1.018	412.221,39
0-3	Gesamteinnahmen des VWH und VMH	19.225.879,76	3.965	448.879,76

Gemeinde 1 Stadt Todtnau

Grupp.-Nr.	Bezeichnung der Hauptgruppen, Gruppen und Untergruppen	Betrag 2014 EUR	je Einwohner EUR	Haushaltsvergleich Mehr/Weniger EUR
A u s g a b e n				
	Ausgaben des Verwaltungshaushaltes -----			
4	Personalausgaben			
40	Aufwendungen für ehrenamtl. Tätigkeit	93.227,87	19	1.327,87
41	Besoldung, Vergütungen, Löhne	2.221.071,11	458	-82.228,89
42,43	Versorgung	376.877,66	78	-17.422,34
44	Beiträge zur gesetzlichen Sozialversicherung	379.547,57	78	-24.552,43
45	Beihilfen und Unterstützungen	75.509,00	16	-10.291,00
46	Personalnebenausgaben	0,00	0	0,00
47	Deckungsreserve für Personalausgaben	0,00	0	0,00
4	Personalausgaben	3.146.233,21	649	-133.166,79
5/6	Sächlicher Verwaltungs- und Betriebsaufwand			
50,51	Unterhaltung d. Grundst. u. baul. Anlagen u. d. sonst. unbew. Vermögens	516.481,37	107	-311.918,63
52	Geräte, Ausstattungs-u. Ausrüstungsgegenstände, sonst. Gebrauchsgegenstände	85.089,40	18	-6.910,60
53	Mieten und Pachten	44.729,61	9	2.829,61
54	Bewirtschaftung d. Grundstücke, baulichen Anlagen usw.	483.908,84	100	-55.491,16
55	Haltung von Fahrzeugen	75.019,90	15	-15.480,10
56	Besondere Aufwendungen für Beschäftigte	35.594,82	7	-10.905,18
57-63	Weitere Verwaltungs- und Betriebsausgaben	509.845,88	105	-371.754,12
64-66	Steuern, Geschäftsausgaben u.a.	180.768,54	37	-295.931,46
67	Erstattungen von Verwaltungs- und Betriebsaufwand			
670	an Bund, LAF, ERP-Sondervermögen	0,00	0	0,00

Gemeinde 1 Stadt Todtnau

Grupp.-Nr.	Bezeichnung der Hauptgruppen, Gruppen und Untergruppen	Betrag 2014 EUR	je Einwohner EUR	Haushaltsvergleich Mehr/Weniger EUR
A u s g a b e n				
671	an Land	185.858,76	38	-4.741,24
672	an Gemeinden und Gemeindeverbände	17.764,88	4	4.764,88
673	an Zweckverbände u. dgl.	0,00	0	0,00
674	an gesetzliche Sozialversicherung	0,00	0	0,00
675-678	an unternehmerische und übrige Bereiche	0,00	0	-3.000,00
679	Innere Verrechnungen	1.198.097,01	247	-79.902,99
67	Summe Gruppe 67	1.401.720,65	289	-82.879,35
68	Kalkulatorische Kosten	1.287.296,38	266	70.296,38
5/6	Summe Hauptgruppe 5/6	4.620.455,39	953	-1.078.144,61
	7 Zuweisungen und Zuschüsse (nicht für Investitionen)			
70	Zuschüsse f. lfd. Zwecke an gemeinnützige, mildtätige, kirchliche oder ähnliche Einrichtungen	4.111,49	1	-588,51
	71 Zuweisungen und sonstige Zuschüsse für lfd. Zwecke			
710	an Bund, LAF, ERP-Sondervermögen	0,00	0	0,00
711	an Land	0,00	0	0,00
712	an Gemeinden und Gemeindeverbände	118.619,32	24	6.619,32
713	an Zweckverbände u. dgl.	71.018,66	15	13.518,66
714	an gesetzliche Sozialversicherung	0,00	0	0,00
715, 716	an kommunale u. sonst. öffentl. Unternehmen	829.167,37	171	-15.432,63
717	an private Unternehmen	0,00	0	0,00
718	an übrige Bereiche	556.920,99	115	13.820,99
71	Summe Gruppe 71	1.575.726,34	325	18.526,34
	72 Schuldendiensthilfen			
722	an Gemeinden und Gemeindeverbände	0,00	0	0,00
723	an Zweckverbände u. dgl.	0,00	0	0,00
725,726	an öffentliche, wirtschaftliche und private Unternehmen	0,00	0	0,00

Gemeinde

1 Stadt Todtnau

Grupp.-Nr.	Bezeichnung der Hauptgruppen, Gruppen und Untergruppen	Betrag 2014 EUR	je Einwohner EUR	Haushaltsvergleich Mehr/Weniger EUR
A u s g a b e n				
727	an übrige Bereiche	0,00	0	0,00
72	Summe Gruppe 72	0,00	0	0,00
73-78	Leistungen der Sozialhilfe u.ä.	0,00	0	0,00
7	Summe Hauptgruppe 7	1.579.837,83	326	17.937,83
8	Sonstige Finanzausgaben			
80	Zinsausgaben			
800	an Bund, LAF, ERP-Sondervermögen	0,00	0	0,00
801	an Land	0,00	0	0,00
802	an Gemeinden und Gemeindeverbände	0,00	0	0,00
803	an Zweckverbände und dgl.	0,00	0	0,00
804	an gesetzliche Sozialversicherung	0,00	0	0,00
805	an kommunale Sonderrechnungen	0,00	0	0,00
806	an sonstige öffentl. Sonderrechnungen	103.263,88	21	-11.736,12
807	an private Unternehmen	5.117,88	1	-882,12
808	an übrige Bereiche	0,00	0	0,00
809	an innere Darlehen	0,00	0	0,00
80	Summe Gruppe 80	108.381,76	22	-12.618,24
81	Steuerbeteiligungen			
810	Gewerbesteuerumlage	286.211,49	59	-18.788,51
82	Allgemeine Zuweisungen			
822	an Gemeinden und Gemeindeverbände	480,25	0	-119,75
823	an Zweckverbände und ähnliche Verbände	0,00	0	0,00
83	Allgemeine Umlagen			
831	an Land	1.143.828,50	236	-3.071,50
832	an Gemeinden und Gemeindeverbände	1.629.664,00	336	64,00
833	an Zweckverbände und ähnliche Verbände	0,00	0	0,00
83	Summe Gruppe 83	2.773.492,50	572	-3.007,50
84	Weitere Finanzausgaben	1.265,00	0	-735,00
85	Deckungsreserve	0,00	0	0,00
86	Zuführung zum Vermögenshaushalt	1.778.300,94	367	1.265.300,94
8	Summe Hauptgruppe 8	4.948.131,94	1.020	1.230.031,94

Gemeinde

1 Stadt Todtnau

Grupp.-Nr.	Bezeichnung der Hauptgruppen, Gruppen und Untergruppen	Betrag 2014 EUR	je Einwohner EUR	Haushaltsvergleich Mehr/Weniger EUR
A u s g a b e n				
4-8	Gesamtausgaben des VWH	14.294.658,37	2.948	36.658,37
	Ausgaben des Vermögenshaushaltes			

90	Zuführung zum Verwaltungshaushalt	0,00	0	0,00
91	Zuführung an die Rücklage	0,00	0	0,00
	92 Gewährung von Darlehen			
920	an Bund, LAF, ERP-Sondervermögen	0,00	0	0,00
921	an Land	0,00	0	0,00
922	an Gemeinden und Gemeindeverbände	0,00	0	0,00
923	an Zweckverbände und ähnliche Verbände	0,00	0	0,00
924	an gesetzliche Sozialversicherung	0,00	0	0,00
925	an kommunale Sonderrechnungen	0,00	0	0,00
926	an sonstige öffentl. Sonderrechnungen	0,00	0	0,00
927	an private Unternehmen	0,00	0	0,00
92	Summe Gruppe 92	0,00	0	0,00
	93 Vermögenserwerb			
930	Erwerb von Beteiligungen, Kapitaleinlagen	0,00	0	0,00
932, 933	Erwerb von Grundstücken, Leasing- und Leibrentenzahlungen (Grunderwerb)	49.925,39	10	-74,61
935, 936	Erwerb von beweglichen Sachen des Anlagevermögens, Leasingzahlungen (bewegl. Sachen des AV)	180.609,61	37	43.109,61
93	Summe Gruppe 93	230.535,00	47	43.035,00
94,95,96	Baumaßnahmen	4.381.988,83	904	369.488,83
	97 Tilgung von Krediten, Rückzahlung von inneren Darlehen			
9701	an Bund, LAF, ERP-Sondervermögen	0,00	0	0,00
9741	an gesetzliche Sozialversicherung	0,00	0	0,00
9761	an sonstige öffentl. Sonderrechnungen	280.577,56	58	-422,44
9762	an sonstige öffentl. Sonderrechnungen	0,00	0	0,00

Gemeinde 1 Stadt Todtnau

Grupp.-Nr.	Bezeichnung der Hauptgruppen, Gruppen und Untergruppen	Betrag 2014 EUR	je Einwohner EUR	Haushaltsvergleich Mehr/Weniger EUR
A u s g a b e n				
	außerordentliche Tilgung, Umschuldung			
9771	an private Unternehmen	13.600,00	3	-400,00
9781	an übrige Bereiche	0,00	0	0,00
97	Summe Gruppe 97	294.177,56	61	-822,44
98	Zuweisungen und Zuschüsse für Investitionen			
980	an Bund, LAF, ERP-Sondervermögen	0,00	0	0,00
981	an Land	0,00	0	0,00
982	an Gemeinden und Gemeindeverbände	0,00	0	0,00
983	an Zweckverbände und ähnliche Verbände	0,00	0	0,00
984	an gesetzliche Sozialversicherung	0,00	0	0,00
985	an kommunale Sonderrechnungen	0,00	0	0,00
986	an sonstige öffentliche Sonderrechnungen	0,00	0	0,00
987	an private Unternehmen	0,00	0	0,00
988	an übrige Bereiche	24.520,00	5	520,00
98	Summe Gruppe 98	24.520,00	5	520,00
99	Sonstige Ausgaben des VMH			
990	Kreditbeschaffungskosten	0,00	0	0,00
991	Ablösung von Dauerlasten	0,00	0	0,00
992	Deckung von Fehlbeträgen	0,00	0	0,00
9	Gesamtausgaben des VMH	4.931.221,39	1.017	412.221,39
4-9	Gesamtausgaben des VWH und VMH	19.225.879,76	3.965	448.879,76

Jahresabschluss 2014
des Eigenbetriebs „Alten- und Pflegeheim Todtnau“

ANTRAG AN DEN GEMEINDERAT AUF FESTSTELLUNG DES JAHRESABSCHLUSSES 2014
für das städtische Alten- und Pflegeheim Todtnau

Der Gemeinderat nimmt vom Jahresabschluss 2014 des städtischen Alten- und Pflegeheims Todtnau Kenntnis und beschließt:

1. Das Ergebnis des Jahresabschlusses 2014 wird gemäß § 16 Abs. 3 des Eigenbetriebsgesetzes wie folgt festgestellt:

1.1	Bilanzsumme	5.472.320,92 EUR
1.1.1	davon entfallen auf der Aktivseite auf das Anlagevermögen	5.395.766,00 EUR
	das Umlaufvermögen	76.554,92 EUR
1.1.2	davon entfallen auf der Passivseite auf das Eigenkapital	247.813,78 EUR
	die empfangenen Ertragszuschüsse	2.308.899,00 EUR
	die Rückstellungen	44.100,00 EUR
	die Verbindlichkeiten	2.871.508,14 EUR
1.2	Jahresfehlbetrag	87.245,29 EUR
1.2.1	Summe der Erträge	2.883.196,00 EUR
1.2.2	Summe der Aufwendungen	2.970.441,29 EUR

2. Behandlung des Jahresfehlbetrages

2.1	Vortrag auf neue Rechnung	87.245,29 EUR
-----	---------------------------	---------------

Todtnau, 03. November 2015

Der Bürgermeister:

Wießner, Bürgermeister

Der Gemeinderat hat in seiner öffentlichen Sitzung vom 21.01.2016 diesen Antrag zum Beschluss erhoben.

LAGEBERICHT ZUM JAHRESABSCHLUSS 2014

A) Allgemeines

Das Alten- und Pflegeheim Todtnau, das bis einschließlich 1996 im Haushalt der Stadt Todtnau geführt wurde, führt aufgrund der Verordnung über die Rechnungs- und Buchführungspflichten der Pflegeeinrichtungen (Pflege-Buchführungsverordnung -PBV-) seit dem 01. Januar 1997 seine Bücher nach den Regeln der kaufmännischen doppelten Buchführung.

Der Gemeinderat der Stadt Todtnau hat am 19. Dezember 1996 für das Alten- und Pflegeheim mit seinen 50 Pflegeplätzen eine Betriebssatzung beschlossen. Danach wird das Alten- und Pflegeheim Todtnau ab dem 01. Januar 1997 als Eigenbetrieb außerhalb des städtischen Haushalts nach dem Eigenbetriebsgesetz und nach der Betriebssatzung geführt. Für den Eigenbetrieb ist keine Betriebsleitung bestellt. Die nach dem Eigenbetriebsgesetz der Betriebsleitung obliegenden Aufgaben werden vom Bürgermeister wahrgenommen. Zweck des Eigenbetriebs ist die Bereitstellung von Unterkunft, Versorgungs- und Betreuungsleistungen für in der Regel ältere und pflegebedürftige Bürgerinnen und Bürger. Dem Eigenbetrieb ist die Aufgabe der stationären, teilstationären und ambulanten Betreuung älterer Bürgerinnen und Bürger übertragen. Der Eigenbetrieb verfolgt ausschließlich und unmittelbar gemeinnützige und mildtätige Zwecke im Sinne des Abschnitts "Steuerbegünstigte Zwecke" der Abgabenordnung (AO). Nach der Erweiterung und dem Umbau des Alten- und Pflegeheims Todtnau in den Jahren 2007 bis 2008 verfügte die Einrichtung im Jahr 2009 über 67 Dauerpflegeplätze, 1 Kurzzeitpflegeplatz und 3 integrierte Tagespflegeplätze. Die Tagespflegeplätze wurden ab dem 01.05.2010 in Dauerpflegeplätze umgewandelt, so dass seither 71 Dauerpflegeplätze mit 3 eingestreuten Kurzzeitpflegeplätzen zur Verfügung stehen.

Der Wirtschaftsplan 2014 wurde vom Gemeinderat am 23. Januar 2014 mit einem Volumen von 2.924.000,00 EUR im Erfolgsplan und 232.000,00 EUR im Vermögensplan beschlossen. Das Landratsamt Lörrach, Fachbereich Kommunalaufsicht und Prüfung, hat als Rechtsaufsichtsbehörde am 05. Februar 2014 die Gesetzmäßigkeit des Wirtschaftsplans bestätigt.

B) Erfolgsplan / Gewinn- und Verlustrechnung -GuV-

Die Gewinn- und Verlustrechnung des Alten- und Pflegeheims Todtnau schließt bei Erträgen von 2.883.196,00 EUR und Aufwendungen von 2.970.441,29 EUR mit einem Jahresfehlbetrag in Höhe von 87.245,29 EUR ab, der auf neue Rechnung vorgetragen werden soll.

Es sind folgende Erträge und Aufwendungen angefallen:

Erträge:

Erträge aus allgemeinen Pflegeleistungen, Unterkunft und Verpflegung	EUR 2.663.663,88
Sonstige Erträge (Spenden, Mieten, Zuschüsse, Erstattungen, Zinsen u.a.)	EUR 151.715,12
Auflösung von passivierten öffentlichen Zuwendungen	<u>EUR 67.817,00</u>
	EUR 2.883.196,00
	=====

Aufwendungen:

Personalkosten (Löhne, Gehälter, Sozialabgaben u.a.)	EUR 1.819.318,60
Lebensmittel und Getränke	EUR 134.252,46
Pflegerischer und medizinischer Sachbedarf	EUR 38.624,96
Wirtschafts- und Verwaltungsbedarf	EUR 462.688,03
Wasser, Energie, Brennstoffe	EUR 109.504,18
Aufwendungen für Instandhaltung und Instandsetzung	EUR 87.307,36
Versicherungen und Abgaben	EUR 36.495,46
Mieten, Pacht und Leasing	EUR 5.759,01
Zinsen für Kredite	EUR 95.146,98
Abschreibungen	EUR 174.573,93
Sonstige Aufwendungen	<u>EUR 6.770,32</u>
	EUR 2.970.441,29
	=====

Die betrieblichen Erträge im Wirtschaftsjahr 2014 liegen um rund 40.800 EUR unter dem Planansatz von 2.924.000 EUR. Eine Ursache dafür ist, dass erst im Laufe des Jahres alle Bewohner in die ihrem Pflegebedarf entsprechende Pflegeklasse eingestuft werden konnten. Nach wie vor ist bei der Aufstellung des Wirtschaftsplans die Vorhersage der Einstufung der Bewohner in die einzelnen Pflegeklassen sehr schwierig. Im Jahr 2014 lag die durchschnittliche Belegung wie im Vorjahr bei rund 96 %. Bei den Pflegesatzverhandlungen zum 01.06.2014 konnte im Übrigen statt der geforderten durchschnittlichen Erhöhung um 12,73 % nur eine um 3,10 % vereinbart werden.

Die Aufwendungen im Wirtschaftsjahr 2014 liegen rund 115.400 EUR über dem Planansatz. Dabei fielen bei den Personalkosten zwar rund 58.300 EUR und beim Aufwand für Lebensmittel und Getränke rund 12.800 EUR weniger, bei den Instandhaltungskosten aber rund 22.800 EUR sowie beim sonstigen Betriebsaufwand und beim sonstigen Wirtschafts- und Verwaltungsbedarf sogar rund 163.700 EUR mehr an als im Wirtschaftsplan vorgesehen waren.

Hauptursache für diese Mehrausgaben sind die immens hohen Kosten von rund 160.800 EUR gegenüber 40.700 EUR im Vorjahr für Leiharbeitskräfte als Ersatz für krankheitsbedingte Personalausfälle und zur Erfüllung des Personalschlüssels. Im Jahr 2015 war bis zum Zeitpunkt der Erstellung dieses Rechenschaftsberichts der Einsatz von Leiharbeitskräften nicht notwendig. Die in dieser Hinsicht bis jetzt positive Entwicklung im Jahr 2015 zeigt, dass die Einrichtung unter den entsprechenden Rahmenbedingungen wirtschaftlich geführt werden kann.

Statt mit dem im Wirtschaftsplan eingestellten Überschuss von 69.000 EUR schließt das Wirtschaftsjahr 2014 mit einem Fehlbetrag von 87.245,29 EUR ab. Ohne die Ausgaben für Leiharbeitskräfte wäre der geplante Jahresüberschuss erreicht worden. Im Jahr 2015 ist dank der schon mehrere Jahre andauernden Sparbemühungen von Heimleitung, Stadtverwaltung, Altenheimausschuss und Gemeinderat sowie durch die Neuregelung der Pflegedienstleitung und die konsequentere Überwachung der Einstufung der Bewohner in adäquate Pflegestufen eine positive Entwicklung zu erkennen. Falls sich diese fortsetzt wird es gelingen, in den kommenden Jahren Überschüsse bzw. zumindest ausgeglichene Ergebnisse zu erzielen. Durch den Jahresfehlbetrag 2014 erhöht sich der Verlustvortrag aus Vorjahren auf 188.819,81 EUR, was zu Lasten der Kapitalrücklage geht. Weitere Fehlbeträge sind unbedingt zu vermeiden.

C) Vermögensplan / Bilanz

Im Rahmen des Vermögensplans 2014 wurde die Brandmeldeanlage erweitert. Außerdem wurden 3 Pflegebetten, 3 Sauerstoffkonzentratoren, 4 Servier-, Stations- und Sortierregalwägen, 1 neuer EDV-Server sowie mehrere Kleingegenstände (Drucker, Stabmixer, Garderobenspind u.a.) beschafft. Die neue Pflegesoftware wurde installiert. Im Einzelnen entstanden folgende Ausgaben:

Erweiterung der Brandmeldeanlage	EUR	11.490,18
Installation der Pflegesoftware	EUR	913,92
Pflegebetten, Sauerstoffkonzentratoren, Servierwägen u.a.	EUR	15.785,27
Kleingegenstände (geringwertige Wirtschaftsgüter - GWG)	EUR	2.981,70
	EUR	31.171,07
		=====

Die Bilanzsumme hat sich im Wirtschaftsjahr 2014 gegenüber dem Vorjahr um 125.275,48 EUR auf 5.472.320,92 EUR vermindert. Das Eigenkapital hat sich um 87.245,29 EUR auf 247.813,78 EUR vermindert.

D) Anlagevermögen

Der Buchrestwert des Anlagevermögens hat sich im Wirtschaftsjahr 2014 um 142.521,00 EUR auf 5.395.766,00 EUR vermindert.

Stand zum 01.01.2014	EUR 5.538.287,00
Zugang 2014	EUR 31.171,07
Abgang 2014	EUR 1.207,00
Abschreibungen 2014	EUR 172.485,07
Stand zum 31.12.2014	EUR 5.395.766,00
	=====

E) Schulden

Die Darlehen zur Finanzierung des Umbaus und der Erweiterung der Einrichtung wurden in den Jahren 2007 und 2008 aufgenommen. Im Jahr 2010 war ein weiteres Darlehen zur Finanzierung des langfristigen Vermögens notwendig. Im Wirtschaftsjahr 2014 hat sich der Schuldenstand des Alten- und Pflegeheims durch die ordentliche Darlehenstilgung um 140.300,44 EUR auf 2.075.960,35 EUR vermindert.

Stand zum 01.01.2014	EUR 2.216.260,79
Tilgung 2014	EUR 140.300,44
Stand zum 31.12.2014	EUR 2.075.960,35
	=====

Todtnau, 03. November 2015

Steinebrunner, Leiterin Alten- und Pflegeheim

Klauser, Stadtkämmerer

AKTIVA**A. Anlagevermögen**

	EUR	Geschäftsjahr EUR	Vorjahr EUR
I. Immaterielle Vermögensgegenstände			
1. entgeltlich erworbene Konzessionen, gewerbliche Schutzrechte und ähnliche Rechte und Werte sowie Lizenzen an solchen Rechten und Werten		18.232,00	21.060,00
II. Sachanlagen			
1. Grundstücke und grundstücksgleiche Rechte mit Betriebsbauten einschließlich der Betriebsbauten auf fremden Grundstücken	5.138.020,00		5.266.795,00
2. Einrichtungen und Ausstattungen ohne Fahrzeuge	<u>239.514,00</u>	5.377.534,00	<u>250.432,00</u> 5.517.227,00

B. Umlaufvermögen

I. Vorräte			
1. Roh-, Hilfs- und Betriebsstoffe		7.854,63	4.134,11
II. Forderungen und sonstige Vermögensgegenstände			
1. Forderungen aus Lieferungen und Leistungen	49.071,45		38.030,50
2. Sonstige Vermögensgegenstände	257,94		724,50
3. Umsatzsteuer	<u>225,61</u>	49.555,00	<u>1.245,07</u> 40.000,07
III. Kassenbestand, Guthaben bei Kreditinstituten und Schecks		19.145,29	15.175,22
		<u>5.472.320,92</u>	<u>5.597.596,40</u>

PASSIVA

A. Eigenkapital

	EUR	Geschäftsjahr EUR	Vorjahr EUR
1. Kapitalrücklage		436.633,59	436.633,59
2. Verlustvortrag		101.574,52-	110.162,99-
3. Jahresfehlbetrag		87.245,29-	8.588,47

B. Sonderposten aus Zuschüssen und Zuweisungen zur Finanzierung des Sachanlagevermögens

1. Sonderposten aus öffentlichen Fördermitteln für Investitionen		2.308.899,00	2.376.716,00
--	--	--------------	--------------

C. Rückstellungen

1. sonstige Rückstellungen		44.100,00	44.000,00
----------------------------	--	-----------	-----------

D. Verbindlichkeiten

1. Verbindlichkeiten aus Lieferungen und Leistungen	70.764,71		48.885,59
- davon mit einer Restlaufzeit bis zu einem Jahr			
EUR 70.764,71 (EUR 48.885,59)			
2. Verbindlichkeiten gegenüber Kreditinstituten	2.107.307,11		2.238.925,95
- davon mit einer Restlaufzeit bis zu einem Jahr			
EUR 171.647,13			
(EUR 162.965,60)			
3. Sonstige Verbindlichkeiten	693.131,15		554.009,79
- davon aus Steuern			
EUR 20.235,93 (EUR 18.550,90)			
- davon mit einer Restlaufzeit bis zu einem Jahr			
EUR 693.131,15			
(EUR 554.009,79)			
4. Umsatzsteuer	<u>305,17</u>	2.871.508,14	<u>0,00</u>
		<u>5.472.320,92</u>	<u>2.841.821,33</u>
		<u>5.597.596,40</u>	<u>5.597.596,40</u>

Alten- und Pflegeheim Todtnau

Gewinn- und Verlustrechnung
für die Zeit vom 01. Januar bis 31. Dezember 2014

	Geschäftsjahr EUR	Vorjahr EUR
1. Erträge aus allgemeinen Pflegeleistungen gemäß PflegeVG	1.815.095,33	1.727.871,77
2. Erträge aus Unterkunft und Verpflegung	564.412,00	555.896,80
3. Erträge aus gesonderter Berechnung von Investitionskosten gegenüber Pflegebedürftigen	284.156,55	284.533,15
4. Erhöhung des Bestandes an fertigen/unfertigen Erzeugnissen und Leistungen	3.720,52	161,02-
5. Sonstige betriebliche Erträge	<u>145.997,40</u>	<u>129.683,74</u> 2.697.824,44
6. Personalaufwand		
a) Löhne und Gehälter	1.427.804,44	1.390.413,47
b) Sozialabgaben, Alters- versorgung und sonstige Aufwendungen	391.514,16	387.873,36
7. Materialaufwand		
a) Lebensmittel	134.252,46	132.552,33
b) Wasser, Energie, Brennstoffe	109.504,18	106.073,42
c) Wirtschaftsbedarf, Verwaltungsbedarf	402.161,92	263.567,99
d) Medizinischer und therapeutischer Aufwand	38.624,96	38.852,04
8. Aufwendungen für zentrale Dienstleistungen	60.526,11	60.367,79
9. Steuern, Abgaben, Versicherungen	36.495,46	35.715,10
10. Mieten, Pacht, Leasing	<u>5.759,01</u>	<u>3.412,65</u> <u>2.418.828,15</u>
Zwischenergebnis	<u>206.739,10</u>	<u>278.996,29</u>
Übertrag	206.739,10	278.996,29

Alten- und Pflegeheim Todtnau

Gewinn- und Verlustrechnung
für die Zeit vom 01. Januar bis 31. Dezember 2014

	EUR	Geschäftsjahr EUR	Vorjahr EUR
Übertrag		206.739,10	278.996,29
11. Erträge aus der Auflösung von Sonderposten	67.817,00		67.817,00
12. Abschreibungen			
a) Abschreibungen auf immaterielle Vermögensgegenstände und Sachanlagen	172.485,07		174.012,23
b) Abschreibungen auf Forderungen und sonstige Vermögensgegenstände	2.088,86		5.305,62
13. Aufwendungen für Instandhaltung und Instandsetzung	87.307,36		91.839,89
14. Sonstige ordentliche und außerordentliche Aufwendungen	<u>6.770,32</u>	<u>200.834,61-</u>	<u>1.976,18</u> <u>205.316,92-</u>
Zwischenergebnis		5.904,49	73.679,37
15. Zinsen und ähnliche Erträge	479,77		111,60
16. Zinsen und ähnliche Aufwendungen	<u>95.146,98</u>	<u>94.667,21-</u>	<u>99.555,08</u> <u>99.443,48-</u>
17. Ergebnis der gewöhnlichen Geschäftstätigkeit		88.762,72-	25.764,11-
18. Außerordentliche Erträge	1.500,00		33.952,58
19. Weitere Erträge	<u>17,43</u>		<u>400,00</u>
20. Außerordentliches Ergebnis		1.517,43	34.352,58
21. Jahresfehlbetrag		<u>87.245,29</u>	<u>8.588,47-</u>

**Übersicht über die Entwicklung des Anlagevermögens des Alten- und Pflegeheims Todtnau im
Wirtschaftsjahr 2014 (01.01. - 31.12.)**

Posten des Anlagevermögens	Anschaffungs- und Herstellungskosten				A b s c h r e i b u n g e n				Buchrestwerte
	01.01.2014 EUR	Zugang EUR	Abgang EUR	31.12.2014 EUR	01.01.2014 EUR	Zugang EUR	Abgang EUR	31.12.2014 EUR	31.12.2014 EUR
<u>Anlagevermögen</u>									
1. Immaterielle Vermögensgegenstände	60.376,22	913,92	23.448,98	37.841,16	39.316,22	2.534,92	22.241,98	19.609,16	18.232,00
2. Bebaute Grundstücke (Betriebsbauten)	7.202.518,87	11.490,18		7.214.009,05	1.935.723,87	140.265,18		2.075.989,05	5.138.020,00
3. Bebaute Grundstücke (Wohnbauten)	0,00			0,00	0,00			0,00	0,00
4. Einrichtungen u. Ausstattungen	632.653,79	18.766,97	29.580,13	621.840,63	382.221,79	29.684,97	29.580,13	382.326,63	239.514,00
5. Anlagen im Bau	0,00			0,00	0,00	0,00		0,00	0,00
Anlagevermögen gesamt :	7.895.548,88	31.171,07	53.029,11	7.873.690,84	2.357.261,88	172.485,07	51.822,11	2.477.924,84	5.395.766,00

Städtisches Alten- und Pflegeheim Todtnau
Darstellung der Finanzierung des langfristigen Vermögens laut Bilanzen

	31.12.1999		31.12.2006		31.12.2013		31.12.2014	
	1.000 €	%	1.000 €	%	1.000 €	%	1.000 €	%
Aktivseite								
langfristig								
Immaterielle Vermögensgegenstände, Sachanlagen und Finanzanlagen	2.628	209,6	2.449	188,2	5.538	171,9	5.396	170,6
sonstiges langfristiges Vermögen	7	0,5	13	1,0	4	0,1	8	0,3
abzüglich Sonderposten	-1.533	-122,2	-1.272	-97,8	-2.376	-73,8	-2.309	-73,0
langfristig gebundenes Vermögen	1.102	87,9	1.190	91,5	3.166	98,2	3.095	97,9
kurzfristig								
Kassenbestand	131	10,4	83	6,4	15	0,5	19	0,6
kurzfristige Forderungen und Sonstiges	21	1,7	28	2,2	40	1,2	49	1,5
Summe Aktivseite	1.254	100,0	1.301	100,0	3.221	99,9	3.163	100,0
Passivseite								
langfristig								
gezeichnetes Eigenkapital	437	34,8						
Kapitalrücklagen			437	33,6	437	13,6	437	13,8
Gewinn- / Verlustvortrag	95	7,6	346	26,6	-110	-3,4	-102	-3,2
Jahresergebnis	23	1,8	-20	-1,5	8	0,2	-87	-2,8
Fremdkredite	634	50,6	383	29,4	2.216	68,8	2.076	65,6
langfristige Finanzierungsmittel	1.189	94,8	1.146	88,1	2.551	79,2	2.324	73,5
kurzfristig								
Kassenmehrausgaben			57	4,4	23	0,7	31	1,0
kurzfristige Verbindlichkeiten und Sonstiges	65	5,2	98	7,5	647	20,1	808	25,5
Summe Passivseite	1.254	100,0	1.301	100,0	3.221	100,0	3.163	100,0
Über- bzw. Unterfinanzierung des langfristigen Vermögens	87		-44		-615		-771	

Jahresabschluss 2014
der Stadtwerke Todtnau - Wasserversorgung -

ANTRAG AN DEN GEMEINDERAT AUF FESTSTELLUNG DES JAHRESABSCHLUSSES 2014
der Stadtwerke Todtnau - Wasserversorgung -

Der Gemeinderat nimmt vom Jahresabschluss 2014 der Stadtwerke Todtnau - Wasserversorgung - Kenntnis und beschließt:

1. Das Ergebnis des Jahresabschlusses 2014 wird gemäß § 16 Abs. 3 des Eigenbetriebsgesetzes wie folgt festgestellt:

1.1	Bilanzsumme	10.571.744,34 EUR
1.1.1	davon entfallen auf der Aktivseite auf das Anlagevermögen	10.228.585,33 EUR
	das Umlaufvermögen	343.159,01 EUR
1.1.2	davon entfallen auf der Passivseite auf das Eigenkapital	1.274.022,92 EUR
	die Wertberichtigungen zu den Sachanlagen	2.533.283,66 EUR
	die empfangenen Ertragszuschüsse	380.835,56 EUR
	die Rückstellungen	17.950,00 EUR
	die Verbindlichkeiten	6.365.652,20 EUR
1.2	Jahresüberschuss	23.692,22 EUR
1.2.1	Summe der Erträge	1.021.731,94 EUR
1.2.2	Summe der Aufwendungen	998.039,72 EUR

2. Behandlung des Jahresüberschusses

2.1	Einstellung in "Andere Gewinnrücklagen"	23.692,22 EUR
-----	---	---------------

Todtnau, 29. September 2015

Der Bürgermeister:

Wießner, Bürgermeister

Der Gemeinderat hat in seiner öffentlichen Sitzung vom 21.01.2016 diesen Antrag zum Beschluss erhoben.

LAGEBERICHT ZUM JAHRESABSCHLUSS 2014

A) Allgemeines

Die Stadtwerke Todtnau werden als Eigenbetrieb außerhalb des städtischen Haushalts nach dem Eigenbetriebsgesetz und nach der Betriebssatzung geführt und bestehen seit dem 01. Januar 1988 nur noch aus dem Betriebszweig Wasserversorgung, nachdem die Strom- und Gasversorgung ausgegliedert und in die neu gegründete Kapitalgesellschaft „Energieversorgung Oberes Wiesental GmbH“ - EOW - eingebracht wurden. An der EOW sind die Stadt Todtnau mit 52 % sowie die Energiedienst AG Rheinfeldern und die badenova AG & Co. KG Freiburg mit jeweils 24 % beteiligt. Die von den Stadtwerken Todtnau -Wasserversorgung- gehaltene Beteiligung an der EOW ist zum 31.12.2014 mit 420.340,39 EUR bilanziert.

Zweck des Eigenbetriebs Stadtwerke Todtnau -Wasserversorgung- ist die Versorgung des Stadtgebiets mit Wasser. Das Stammkapital beträgt 1.225.000,00 EUR. Mit Gemeinderatsbeschluss vom 14. Dezember 1989 wurde die Wasserversorgungssatzung der Stadt Todtnau um den Zusatz „Die Wasserversorgung erstrebt keinen Gewinn“ ergänzt. Daher ist die Wasserversorgung seit 1990 steuerrechtlich kein Gewerbebetrieb. Nach dem Vertrag über die Betriebsführung der Wasserversorgung vom 12. Dezember 2002 ist die EOW seit dem 01. Januar 2003 mit der kaufmännischen und technischen Betriebsführung des Eigenbetriebs Stadtwerke beauftragt.

Der Wirtschaftsplan für die Stadtwerke Todtnau -Wasserversorgung- 2014 wurde vom Gemeinderat am 23. Januar 2014 mit einem Volumen von 1.057.000,00 EUR im Erfolgsplan und 1.957.000,00 EUR im Vermögensplan beschlossen. Das Landratsamt Lörrach, Fachbereich Kommunalaufsicht und Prüfung, hat als Rechtsaufsichtsbehörde am 05. Februar 2014 die im Wirtschaftsplan vorgesehenen Kreditaufnahmen in Höhe von 750.000,00 EUR für die Investitionen im Bereich der Wasserversorgung genehmigt.

B) Erfolgsplan / Gewinn- und Verlustrechnung -GuV-

Die Gewinn- und Verlustrechnung der Stadtwerke Todtnau -Wasserversorgung- schließt bei Erträgen von 1.021.731,94 EUR und Aufwendungen von 998.039,72 EUR mit einem Jahresüberschuss in Höhe von 23.692,22 EUR ab, der in die Gewinnrücklagen eingestellt werden soll. Damit weist die Gewinnrücklage zum 31. Dezember 2014 einen Stand von 49.022,92 EUR auf. Wie in den drei vorangegangenen Jahren erfolgte auch im Jahr 2014 keine Dividenden-Ausschüttung aus der EOW-Beteiligung, die entsprechend dem Beschluss des Gemeinderats vom 13. September 2007 von den Stadtwerken an die

Stadt weiter zu leiten wäre. Da die Verlustvorträge aus den Vorjahren nunmehr vollständig ausgeglichen sind, kann die gesamte Gewinnrücklage in Höhe von rund 49.000 EUR für die Finanzierung dringend notwendiger Wasserversorgungsmaßnahmen verwendet werden, ohne dass eine Erhöhung der Wassergebühren notwendig ist. Der Jahresüberschuss ist innerhalb der folgenden fünf Jahre auszugleichen.

Im Wirtschaftsjahr 2014 sind folgende Erträge und Aufwendungen angefallen:

Erträge:

Erlös aus Wasserverkauf	EUR	877.363,61
Auflösung empfangener Ertragszuschüsse	EUR	116.938,98
Installationserlöse	EUR	16.348,60
Zinsen und ähnliche Erträge	EUR	1.128,26
Sonstige Erträge	EUR	<u>9.952,49</u>
	EUR	1.021.731,94
		=====

Aufwendungen:

Abschreibungen	EUR	443.752,14
Unterhaltung der Anlagen und Geräte, Installationsmaterial u.a.	EUR	217.275,57
Zinsen für Kredite	EUR	189.773,82
Kosten der Betriebsführung	EUR	67.661,96
Verwaltungskostenbeitrag an die Stadt	EUR	33.287,73
Wasserentnahmeentgelt	EUR	15.041,26
Versicherungen	EUR	10.951,81
Sonstige Aufwendungen (Telefonkosten, Prüfungskosten, Steuern u.a.)	EUR	<u>20.295,43</u>
	EUR	998.039,72
		=====

C) Vermögensplan / Bilanz

Im Vermögensplan für das Wirtschaftsjahr 2014 waren Investitionen in Höhe von 1.455.000,00 EUR vorgesehen. Folgende Ausgaben sind angefallen:

Verbindungsleitung Brandenburg - Fahl / Rotenbachquelle Fahl	EUR	388.894,87
Rohrnetzerneuerung Dorfstraße Herrenschwand	EUR	10.349,35
Rohrnetzerneuerung Am Dachsrain Aftersteg	EUR	5.725,48
Rohrnetzerneuerung Bergstraße Schlechttau	EUR	141.719,40

Rohrnetzerneuerung Ortsstraße Brandenburg	EUR 179.922,12
Hochbehälter Aftersteg und Brandenburg neu (Restarbeiten)	EUR 1.047,54
Hochbehälter Fahl Aufbereitung	EUR 174.292,45
Hochbehälter Muggenbrunn I Aufbereitung	EUR 183.517,04
Sanierung Hochbehälter	EUR 39.095,48
Ortsnetzerweiterungen/-erneuerungen Todtnau und Ortsteile	EUR 17.449,23
Wasserzähler, geringwertige Wirtschaftsgüter und Digitalisierung Planwesen	EUR 1.699,35
	EUR 1.143.712,31
	=====

Die Bilanzsumme hat sich im Wirtschaftsjahr 2014 gegenüber dem Vorjahr um 516.425,47 EUR auf 10.571.744,34 EUR erhöht. Das Eigenkapital hat sich um 29.513,84 EUR auf 1.274.022,92 EUR vermindert.

D) Anlagevermögen

Der Buchrestwert des Anlagevermögens hat sich im Wirtschaftsjahr 2014 um 699.960,17 EUR auf 10.228.585,33 EUR erhöht.

Stand zum 01.01.2014	EUR 9.528.625,16
Zugang 2014	EUR 1.143.712,31
Abschreibungen 2014	EUR 443.752,14
Stand zum 31.12.2014	EUR 10.228.585,33
	=====

E) Schulden

Der Schuldenstand der Stadtwerke Todtnau -Wasserversorgung- hat sich um 905.902,24 EUR auf 5.867.502,66 EUR erhöht, weil die für 2013 geplante Kreditaufnahme für Investitionen in der Wasserversorgung erst im Jahr 2014 erfolgte.

Stand zum 01.01.2014	EUR 4.961.600,42
Zugang 2014	EUR 1.329.800,00
Tilgung 2014	EUR 423.897,76
Stand zum 31.12.2014	EUR 5.867.502,66
	=====

F) Betriebsbericht

Das Ergebnis im Erfolgsplan wurde durch verschiedene Faktoren beeinflusst, die zu Abweichungen gegenüber dem Planansatz geführt haben. Die Wasserabgabe an die Kunden sank um 1.383 cbm. Die Erlöse und Erträge (ohne Zinsen u.ä.) beliefen sich auf ca. 1.020.600 EUR und lagen damit um rund 29.000 EUR unter dem Planansatz. Die Ausgaben für Lieferungen und bezogene Leistungen lagen insgesamt um rund 28.000 EUR höher als veranschlagt. An Abschreibungen fielen rund 31.000 EUR weniger an als geplant. Die Zinsen und ähnlichen Aufwendungen lagen um ca. 51.000 EUR unter dem Planansatz. Die sonstigen betrieblichen Aufwendungen waren um ca. 1.000 EUR höher als vorgesehen.

Im Vermögensplan wurden verschiedene Baumaßnahmen durchgeführt. Hier sind besonders die Rohrnetzerneuerungen im Kapellen- und Rotwiesenweg in Brandenburg sowie in der Bergstraße in Schlechnau, die Fertigstellung der Dorfstraße in Herrenschwand und der Straßen Am Dachsrain und Hasbachstraße in Aftersteg sowie der Bau der Verbindungsleitung von der Rotenbachquelle zum HB Fahl und vom HB Fahl zum HB Brandenburg zu erwähnen. Dafür entstanden Kosten von rund 727.000 EUR. Für die Sanierung und Erweiterung verschiedener Wasserrohrnetze wurden rund 17.000 EUR, für die Sanierung von Hochbehältern rund 39.000 EUR aufgewendet. An den Hochbehältern Muggenbrunn und Fahl wurde die Erweiterung und Sanierung fortgeführt. Dabei sind Kosten in Höhe von rund 359.000 EUR entstanden. Für die Anschaffung von Wasserzählern, geringwertiger Wirtschaftsgüter und die Erstellung des digitalen Planwerkes betrug der Aufwand insgesamt rund 2.000 EUR.

1. Wassergewinnung

Aus den verschiedenen Quellen wurden im Jahr 2014 insgesamt 271.625 cbm Wasser bezogen.

2. Wasserabgabe

In den letzten zehn Berichtsjahren wurde folgende Trinkwassermenge verkauft:

	2005 cbm	2006 cbm	2007 cbm	2008 cbm	2009 cbm	2010 cbm	2011 cbm	2012 cbm	2013 cbm	2014 cbm
an Tarifabnehmer	305.184	295.115	285.625	281.810	288.033	276.146	277.444	278.829	272.149	270.766
an Baustellen sowie Berichti- gungen	683	206	126	165	321	205	769	620	270	201
Insgesamt	305.867	295.321	285.751	281.975	288.354	276.351	278.213	279.449	272.419	270.967

Der Wasserverbrauch betrug im Jahr 2014 pro Einwohner ca. 151 l pro Tag, gemessen am Verbrauch der Tarifabnehmer. Allerdings sind in dieser Zahl auch bezogene Trinkwassermengen von Gewerbe und öffentlichen Verbrauchsstellen enthalten. Der durchschnittliche Pro-Kopf-Verbrauch in Deutschland lag im Jahr 2014 bei ca. 121 l Trinkwasser pro Tag.

3. Entwicklung der Wassergebühren (ohne Mehrwertsteuer)

ab 01.01.1989:	0,69	€/cbm
ab 01.04.1989:	0,74	€/cbm
ab 01.04.1991:	0,84	€/cbm
ab 01.01.1993:	1,05	€/cbm
ab 01.01.1994:	1,28	€/cbm
ab 01.01.1997:	1,38	€/cbm
ab 01.01.1998	1,61	€/cbm
ab 01.01.2002	1,70	€/cbm
ab 01.01.2003	1,89	€/cbm
ab 01.01.2008	2,24	€/cbm
ab 15.09.2008	2,37	€/cbm
ab 01.03.2010	2,71	€/cbm
ab 01.01.2012	2,91	€/cbm

Todtnau, 29. September 2015

Stadtwerke Todtnau
Bilanz zum 31. Dezember 2014

AKTIVA**PASSIVA**

	EUR	Vorjahr TEUR		EUR	Vorjahr TEUR
A. ANLAGEVERMÖGEN			A. EIGENKAPITAL		
I. Sachanlagen			I. Stammkapital lt. Satzung	1.225.000,00	1.225
1. Grundstücke und Bauten	21.256,84	21	II. Gewinnrücklagen	49.022,92	78
2. Technische Anlagen und Maschinen	7.992.862,96	8.063	III. Bilanzgewinn	<u>0,00</u>	0
3. Andere Anlagen, Betriebs- und Geschäftsausstattung	1.028,89	0		1.274.022,92	1.303
4. Geleistete Anzahlungen und Anlagen im Bau	<u>1.793.096,25</u>	1.024	B. WERTBERICHTIGUNGEN ZU DEN SACHANLAGEN	2.533.283,66	2.302
	9.808.244,94	9.108	C. EMPFANGENE ERTRAGSZUSCHÜSSE	380.835,56	410
II. Finanzanlagen			D. RÜCKSTELLUNGEN		
Anteile an verbundenen Unternehmen	<u>420.340,39</u>	420	Sonstige Rückstellungen	17.950,00	27
	10.228.585,33	9.528	E. VERBINDLICHKEITEN		
B. UMLAUFVERMÖGEN			1. Verbindlichkeiten gegenüber Kreditinstituten	5.867.502,66	4.961
I. Forderungen und sonstige Vermögensgegenstände			2. Verbindlichkeiten aus Lieferungen und Leistungen	151.672,76	169
1. Forderungen aus Lieferungen und Leistungen	272.803,02	188	3. Verbindlichkeiten gegenüber verbundenen Unternehmen	53.905,79	83
2. Sonstige Vermögensgegenstände	<u>65.007,84</u>	172	4. Verbindlichkeiten gegenüber Stadt Todtnau	252.897,73	735
	337.810,86	360	5. Sonstige Verbindlichkeiten	<u>39.673,26</u>	65
II. Guthaben bei Kreditinstituten	<u>5.348,15</u>	167		<u>6.365.652,20</u>	6.013
	343.159,01	527		10.571.744,34	10.055
	<u>10.571.744,34</u>	<u>10.055</u>		<u>10.571.744,34</u>	<u>10.055</u>

Stadtwerke Todtnau, Wasserversorgung

Gewinn- und Verlustrechnung für die Zeit vom 1. Januar bis 31. Dezember 2014

	EUR	Vorjahr TEUR
1. Umsatzerlöse	1.010.651,19	1.013
2. Sonstige betriebliche Erträge	<u>9.952,49</u>	3
	1.020.603,68	1.016
3. Materialaufwand		
a) Aufwendungen für Roh-, Hilfs- und Betriebsstoffe und für bezogene Waren	45.333,39	20
b) Aufwendungen für bezogene Leistungen	<u>171.942,18</u>	152
	217.275,57	172
4. Abschreibungen auf Sachanlagen	443.752,14	423
5. Sonstige betriebliche Aufwendungen	<u>147.038,14</u>	150
	808.065,85	745
6. Sonstige Zinsen und ähnliche Erträge	1.128,26	3
7. Zinsen und ähnliche Aufwendungen	<u>189.773,82</u>	195
	<u>-188.645,56</u>	-192
8. Ergebnis der gewöhnlichen Geschäftstätigkeit	23.892,27	79
9. Steuern vom Einkommen und vom Ertrag	-0,11	0
10. Sonstige Steuern	<u>200,16</u>	0
	<u>200,05</u>	0
11. Jahresüberschuss	23.692,22	79
12. Entnahme aus "Andere Gewinnrücklagen"	-53.206,06	-68
13. Ausschüttung an Stadt Todtnau	53.206,06	68
14. Einstellung in "Andere Gewinnrücklagen"	<u>-23.692,22</u>	-79
15. Bilanzgewinn	<u>0,00</u>	<u>0</u>

Stadtwerke Todtnau. Wasserversorgung**Entwicklung des Anlagevermögens 2014**

	Anschaffungs-/Herstellungskosten			Kumulierte Abschreibungen			Buchwerte		
	1.1.2014 EUR	Zugänge EUR	Umbuchung EUR	31.12.2014 EUR	1.1.2014 EUR	Zugänge EUR	31.12.2014 EUR	31.12.2014 EUR	31.12.2013 EUR
I. Sachanlagen									
1. Grundstücke und Bauten									
Grundstücke	21.256,96	0,00	0,00	21.256,96	0,12	0,00	0,12	21.256,84	21.256,84
	<u>21.256,96</u>	<u>0,00</u>	<u>0,00</u>	<u>21.256,96</u>	<u>0,12</u>	<u>0,00</u>	<u>0,12</u>	<u>21.256,84</u>	<u>21.256,84</u>
2. Technische Anlagen und Maschinen									
Gewinnungsanlagen	1.716.050,10	0,00	0,00	1.716.050,10	1.409.644,33	54.781,90	1.464.426,23	251.623,87	306.405,77
Verteilungsanlagen									
- Speicheranlagen	7.784.338,95	1.209,34	0,00	7.785.548,29	4.209.415,63	224.702,51	4.434.118,14	3.351.430,15	3.574.923,32
- Leitungsnetz und Hausanschlüsse - Messeinrichtung	7.405.806,06	353.800,88	17.817,22	7.777.424,16	3.231.478,34	162.564,31	3.394.042,65	4.383.381,51	4.174.327,72
	79.654,01	706,10	0,00	80.360,11	72.635,71	1.296,97	73.932,68	6.427,43	7.018,30
	<u>16.985.849,12</u>	<u>355.716,32</u>	<u>17.817,22</u>	<u>17.359.382,66</u>	<u>8.923.174,01</u>	<u>443.345,69</u>	<u>9.366.519,70</u>	<u>7.992.862,96</u>	<u>8.062.675,11</u>
3. Andere Anlagen, Betriebs- und Geschäftsausstattung									
Geräte und Werkzeuge	41.628,80	951,23	0,00	42.580,03	41.144,69	406,45	41.551,14	1.028,89	484,11
	<u>41.628,80</u>	<u>951,23</u>	<u>0,00</u>	<u>42.580,03</u>	<u>41.144,69</u>	<u>406,45</u>	<u>41.551,14</u>	<u>1.028,89</u>	<u>484,11</u>
4. Geleistete Anzahlungen und Anlagen im Bau									
	1.023.868,71	787.044,76	-17.817,22	1.793.096,25	0,00	0,00	0,00	1.793.096,25	1.023.868,71
Summe Sachanlagen	<u>18.072.603,59</u>	<u>1.143.712,31</u>	<u>0,00</u>	<u>19.216.315,90</u>	<u>8.964.318,82</u>	<u>443.752,14</u>	<u>9.408.070,96</u>	<u>9.808.244,94</u>	<u>9.108.284,77</u>
II. Finanzanlagen									
Anteile an verbundenen Unternehmen									
	420.340,39	0,00	0,00	420.340,39	0,00	0,00	0,00	420.340,39	420.340,39
Summe Finanzanlagen	<u>420.340,39</u>	<u>0,00</u>	<u>0,00</u>	<u>420.340,39</u>	<u>0,00</u>	<u>0,00</u>	<u>0,00</u>	<u>420.340,39</u>	<u>420.340,39</u>
Gesamt	<u>18.492.943,98</u>	<u>1.143.712,31</u>	<u>0,00</u>	<u>19.636.656,29</u>	<u>8.964.318,82</u>	<u>443.752,14</u>	<u>9.408.070,96</u>	<u>10.228.585,33</u>	<u>9.528.625,16</u>

Stadtwerke Todtnau - Wasserversorgung -

Darstellung der Finanzierung des langfristigen Vermögens laut Bilanzen

	31.12.2000		31.12.2006		31.12.2013		31.12.2014	
	1.000 €	%	1.000 €	%	1.000 €	%	1.000 €	%
Aktivseite								
langfristig								
Immaterielle Vermögensgegenstände, Sachanlagen und Finanzanlagen	7.195	135,8	8.330	140,5	9.528	129,8	10.229	133,6
sonstiges langfristiges Vermögen	64	1,2	12	0,2				
abzüglich Ertragszuschüsse	-2.372	-44,8	-2.756	-46,5	-2.712	-36,9	-2.914	-38,1
langfristig gebundenes Vermögen	4.887	92,2	5.586	94,2	6.816	92,8	7.315	95,5
kurzfristig								
Kassenbestand			52	0,9	167	2,3	5	0,1
kurzfristige Forderungen und Sonstiges	410	7,7	290	4,9	360	4,9	338	4,4
Summe Aktivseite	5.297	100,0	5.928	100,0	7.343	100,0	7.658	100,0
Passivseite								
langfristig								
Eigenkapital	1.399	26,4	1.403	23,7	1.304	18	1.274	17
davon: Ergebnisvortrag	(-57)							
Jahresergebnis	(-1)							
Trägerkredite								
Fremdkredite	3.634	68,6	4.130	69,7	4.962	67,6	5.868	76,6
langfristige Finanzierungsmittel	5.033	95,0	5.533	93,3	6.266	85,3	7.142	93,3
kurzfristig								
Kassenmehrausgaben	201	3,8	247	4,2	0	0,0	0	0,0
kurzfristige Verbindlichkeiten und Sonstiges	63	1,2	148	2,5	1.078	14,7	516	6,7
Summe Passivseite	5.297	100,0	5.928	100,0	7.344	100,0	7.658	100,0
Über- bzw. Unterfinanzierung des langfristigen Vermögens	146		-53		-550		-173	