



**STADT TODTNAU**

**RECHENSCHAFTSBERICHT**

**für das Haushaltsjahr**

**2015**



# RECHENSCHAFTSBERICHT DER STADT TODTNAU

## FÜR DAS RECHNUNGSJAHR 2015

### EINWOHNERZAHL (Wohnbevölkerung)

nach der Volkszählung am 17.05.1939	2.389	Einwohner
nach der Volkszählung am 13.09.1950	2.750	Einwohner
nach der Volkszählung am 27.05.1970	3.111	Einwohner
nach der Volkszählung am 25.05.1987	4.856	Einwohner
nach dem Zensus 2011 am 09.05.2011	4.771	Einwohner
nach der Fortschreibung auf den 30.06.1974	5.302	Einwohner
nach der Fortschreibung auf den 30.06.1988	4.849	Einwohner
nach der Fortschreibung auf den 30.06.2011	4.861	Einwohner
nach der Fortschreibung auf den 30.06.2012 - <i>alt</i> -	4.855	Einwohner
nach der Fortschreibung auf den 30.06.2012 - <i>neu</i> -	4.777	Einwohner
nach der Fortschreibung auf den 30.06.2013	4.801	Einwohner
nach der Fortschreibung auf den 30.06.2014	4.846	Einwohner
nach der Fortschreibung auf den 30.06.2015	4.874	Einwohner

### GEMARKUNGSFLÄCHE

6.959 ha

### FINANZAUSGLEICH 2015

Steuerkraftsumme	EUR	5.311.532,00
Steuerkraftsumme je Einwohner	EUR	1.096,07
Steuerkraftmesszahl	EUR	3.778.470,00
Steuerkraftmesszahl je Einwohner	EUR	779,71

**INHALTSVERZEICHNIS**

	Seite
Beschlussantrag an den Gemeinderat	3
Allgemeine Angaben	4
Vorbericht zur Jahresrechnung	7
<u>Haushaltsrechnung 2015</u>	
Verwaltungshaushalt	37
Vermögenshaushalt	253
Haushaltsneutrale Vorgänge (Vorschuss- und Verwahrbuch)	307
Zusammenstellung der Einzelpläne	313
Abschluss des Sachbuchs für haushaltsneutrale Vorgänge	325
Zusammenstellung der Geldrechnungsvorgänge - kassenmäßiger Abschluß -	329
Zusammenstellung über die Bestände und Veränderungen des Anlagevermögens und des Anlagekapitals	331
Gesamtvermögensrechnung - Bilanz -	335
Rechnungsquerschnitt	337
Rechnungsgruppierungsübersicht	343
<u>Jahresabschluss 2015 des Eigenbetriebs "Alten- und Pflegeheim Todtnau"</u>	
Beschlussantrag an den Gemeinderat auf Feststellung des Jahresabschlusses 2015	355
Lagebericht zum Jahresabschluss 2015	356
Bilanz zum 31.12.2015	360
Gewinn- und Verlustrechnung 2015	362
Übersicht über die Entwicklung des Anlagevermögens im Wirtschaftsjahr 2015	364
Darstellung der Finanzierung des langfristigen Vermögens im Wirtschaftsjahr 2015	365
<u>Jahresabschluss 2015 des Eigenbetriebs "Stadtwerke Todtnau - Wasserversorgung -"</u>	
Beschlussantrag an den Gemeinderat auf Feststellung des Jahresabschlusses 2015	369
Lagebericht zum Jahresabschluss 2015	370
Bilanz zum 31.12.2015	375
Gewinn- und Verlustrechnung 2015	376
Übersicht über die Entwicklung des Anlagevermögens im Wirtschaftsjahr 2015	377
Darstellung der Finanzierung des langfristigen Vermögens im Wirtschaftsjahr 2015	378

## BESCHLUSSANTRAG AN DEN GEMEINDERAT DER STADT TODTNAU

Der Gemeinderat der Stadt Todtnau nimmt vom Ergebnis der Haushaltswirtschaft 2015 einschließlich des Standes des Vermögens und der Schulden zu Beginn und am Ende des Jahres 2015 Kenntnis und beschließt:

1. Die Ergebnisse des Haushaltsjahres 2015 werden gemäß § 95 Abs. 2 der Gemeindeordnung für Baden-Württemberg festgestellt.
2. Die im Haushaltsjahr 2015 entstandenen über- und außerplanmäßigen Ausgaben werden genehmigt.
3. Die Zuführung des Verwaltungshaushalts an den Vermögenshaushalt beträgt 1.267.502,52 EUR.
4. Der Vermögenshaushalt schließt nach einer Rücklageentnahme in Höhe von 610.318,00 EUR und der Bildung eines Haushaltseinnahmerests in Höhe von 362.000,00 EUR aus der Kreditermächtigung für das Jahr 2015 mit einem ausgeglichenen Ergebnis ab.
5. Das Deckungskapital (Reinvermögen) hat sich im Jahr 2015 um 302.743,23 EUR erhöht.
6. Die Verschuldung zum 31.12.2015 hat sich um 46.526,23 EUR auf 3.173.388,03 EUR (ohne Eigenbetriebe) reduziert.
7. Der Beschluss über die Feststellung der Jahresrechnung 2015 ist der Rechtsaufsichtsbehörde mitzuteilen und ortsüblich bekannt zu machen. Gleichzeitig ist die Jahresrechnung zusammen mit dem Rechenschaftsbericht an sieben Tagen öffentlich auszulegen.
8. Die Jahresrechnung 2015 ist somit prüfungsbereit.

Todtnau, 15. August 2016

Der Bürgermeister:

Der Gemeinderat hat in der Sitzung vom diesen Antrag zum Beschluss erhoben.

## ALLGEMEINE ANGABEN

**Bürgermeister:** Andreas Wießner (gewählt am 27.06.1999 / wieder gewählt am 08.07.2007 und am 28.06.2015)

1. Stellvertreter: Franz Wagner
2. Stellvertreter: Sabine Steinebrunner

### Stadträte:

#### Stadt Todtnau:

Abbate	Riccardo	CDU
Baur	Thomas	SPD
Eckert	Manfred	CDU
Lehr	Steffen	CDU
Maier	Heinz	FWV
Michler	Gerhard	FWV
Schneider	Monika	CDU
Steck	Georg	SPD
Steinebrunner	Sabine	SPD

#### Stadtteil Aftersteg:

Kunz	Fridolin	CDU
------	----------	-----

#### Stadtteil Brandenburg/Fahl:

Wagner	Franz	CDU
--------	-------	-----

#### Stadtteil Geschwend:

Mühl	Rolf	FWV
------	------	-----

#### Stadtteil Muggenbrunn:

Hendel	Markus	FWV
--------	--------	-----

#### Stadtteil Präg:

Schätzle	Hubert	CDU
----------	--------	-----

#### Stadtteil Herrenschwand:

Steinebrunner	Hanspeter	CDU
---------------	-----------	-----

#### Stadtteil Schlechnau:

Behringer	Sven	CDU
-----------	------	-----

#### Stadtteil Todtnauberg:

Stückler	Jochen	SPD
Wunderle	Heribert	CDU

### Ortsvorsteher:

<u>Aftersteg</u>	Kunz Fridolin
<u>Geschwend</u>	Zielinski Alfred
<u>Muggenbrunn</u>	Hendel Markus
<u>Präg</u>	Steinebrunner Hanspeter
<u>Schlechnau</u>	Behringer Sven
<u>Todtnauberg</u>	Wunderle Heribert

### Beschließende Ausschüsse (§ 39 GemO)

Hauptausschuss und Bauausschuss

### Beratende Ausschüsse (§ 41 GemO)

Altenheimausschuss, Stadtsanierungsausschuss, Jugendhilfeausschuss,  
Museumsausschuss, Wasserfallausschuss, Schwimmbadausschuss,  
Tourismusausschuss und Breitbandkommission

### Sonstige Ausschüsse

Gutachterausschuss (§ 192 BauGB)

### Tätigkeit des Gemeinderats, der Ausschüsse und Kommissionen im Jahr 2015

13 Gemeinderatssitzungen mit öffentlichem und nichtöffentlichem Teil  
3 Hauptausschusssitzungen  
12 Bauausschusssitzungen  
2 Gutachterausschusssitzungen  
12 Fraktionsbesprechungen  
4 Altenheimausschusssitzungen  
3 Stadtsanierungsausschusssitzungen  
4 Schwimmbadausschusssitzungen  
3 Tourismusausschusssitzungen  
4 Klausurtagungen des Gemeinderats  
1 Waldbegehung

### Organisation des Kassen- und Rechnungswesens

1. Fachbeamter für das Finanzwesen	Andreas Klauser, Stadtamtsrat
2. Kassenaufsichtsbeamter	Andreas Klauser, Stadtamtsrat
3. Kassenverwalter	Dietmar Böhler, Verwaltungsfachangestellter

### Kassen- und Rechnungsprüfung

Am 23.12.2015 wurde eine unvermutete örtliche Kassenprüfung durch den Fachbeamten für das Finanzwesen der Stadt Todtnau, Stadtratsrat Andreas Klauser, durchgeführt. Es ergaben sich keine Beanstandungen.

Die Gemeindeprüfungsanstalt Baden-Württemberg (GPA) hat im Jahr 2013 eine allgemeine Finanzprüfung bei der Stadt Todtnau durchgeführt. Geprüft wurden bei dieser überörtlichen Prüfung die Haushalts-, Kassen- und Rechnungsführung der Stadt, des Eigenbetriebs Alten- und Pflegeheim Todtnau und des Eigenbetriebs Stadtwerke in den Haushaltsjahren 2007 bis 2012. Die Prüfung fand im Zeitraum 02.09.2013 bis 18.11.2013 mit Unterbrechungen bei der Stadtverwaltung und anschließend bei der Gemeindeprüfungsanstalt statt. Der Prüfungsbericht ist der Stadt Todtnau am 22.08.2014 zugegangen. Mit Schreiben vom 30.04.2015 hat die Stadt Todtnau zum Prüfungsbericht Stellung genommen. Die Bestätigung der Rechtsaufsichtsbehörde nach § 114 Abs. 5 Satz 2 der Gemeindeordnung für Baden-Württemberg (GemO) über den Abschluss der überörtlichen Prüfung wurde am 08.09.2015 durch das Landratsamt Lörrach erteilt.

In der Zeit vom 20.03.2013 bis 07.05.2013 führte die GPA eine überörtliche Prüfung der Bauausgaben durch. Geprüft wurden die Bauausgaben der Jahre 2008 bis 2012. Der Prüfungsbericht ist der Stadt Todtnau am 20.06.2013 zugegangen. Die Bestätigung der Rechtsaufsichtsbehörde nach § 114 Abs. 5 Satz 2 der Gemeindeordnung für Baden-Württemberg (GemO) über den Abschluss dieser überörtlichen Prüfung wurde am 19.08.2013 durch das Landratsamt Lörrach erteilt.



## VORBERICHT ZUR JAHRESRECHNUNG 2015

### A) Allgemeines

Die Haushaltssatzung für das Haushaltsjahr 2015 wurde vom Gemeinderat am 29. Januar 2015 mit einem Gesamtvolumen von 17.844.000,00 EUR beschlossen. Das Haushaltsvolumen teilte sich wie folgt auf:

Verwaltungshaushalt	EUR 14.733.000,00
Vermögenshaushalt	EUR 3.111.000,00

Das Landratsamt Lörrach, Fachbereich Kommunalaufsicht & Prüfung, hat als Rechtsaufsichtsbehörde am 16. Februar 2015 die Gesetzmäßigkeit der Haushaltssatzung für das Jahr 2015 bestätigt und die in der Haushaltssatzung vorgesehenen Kreditaufnahmen in Höhe von 1.010.000,00 EUR genehmigt, da deren Finanzierung nach der Finanzplanung gesichert ist. In ihrer Entscheidung hat die Rechtsaufsichtsbehörde darauf hingewiesen, dass auch im Haushaltsjahr 2015 ein Teil der geplanten Investitionsausgaben über Zuschüsse abgedeckt werden soll und die Stadt Todtnau darauf zu achten hat, dass die erforderlichen Mittel für die geplanten Investitionen rechtzeitig zur Verfügung gestellt werden.

Das Rechnungsergebnis für das Haushaltsjahr 2015 kann in den Einnahmen und Ausgaben wie folgt festgestellt werden:

Verwaltungshaushalt	EUR 15.045.838,53
Vermögenshaushalt	EUR 3.384.688,20

Bei einem Gesamtvolumen von 18.430.526,73 EUR weicht das Rechnungsergebnis im Verwaltungshaushalt vom Haushaltsansatz um + 312.838,53 EUR, im Vermögenshaushalt um + 273.688,20 EUR ab. Die Abweichung gegenüber dem Plan beträgt somit insgesamt + 586.526,73 EUR.

Im Jahr 2015 konnte zum achten Mal in Folge eine positive Netto-Investitionsrate an den Vermögenshaushalt erwirtschaftet werden. Zwar ist die Zuführung des Verwaltungshaushalts an den Vermögenshaushalt mit 1.267.502,52 EUR um rund 510.000 EUR niedriger als im Vorjahr. Sie beträgt aber immerhin mehr als das 11-fache der gesetzlich vorgeschriebenen Mindestzuführung in Höhe der ordentlichen Schuldentilgung, die für das Rechnungsjahr 2015 mit 109.725,94 EUR ermittelt wurde, und ist rund 3,5 Mal so hoch wie die im Haushaltsplan 2015 veranschlagte Zuführung von 355.000 EUR. Nach Abzug der oben genannten ordentlichen Schuldentilgung stand dem Vermögenshaushalt im Jahr 2015 statt der geplanten Netto-Investitionsrate von 244.000,00 EUR ein Betrag von 1.157.776,58 EUR für Investitionen zur Verfügung. Die im Vermögenshaushalt 2015 veranschlagten Maßnahmen konnten dennoch nur mit Hilfe einer Entnahme von 610.318,00 EUR aus der allgemeinen Rücklage und der Bildung eines Haushaltsrestes von 362.000,00 EUR für eine Darlehensaufnahme finanziert werden. Ob diese Kreditermächtigung tatsächlich in Anspruch genommen werden muss, hängt vom Verlauf des Haushaltsjahres 2016 ab.

Außer der Mindestzuführung vom Verwaltungshaushalt an den Vermögenshaushalt in Höhe von 111.000 EUR - das entsprach der geplanten ordentlichen Schuldentilgung - war im Haushalt 2015 auch eine Netto-Investitionsrate in Höhe von 244.000 EUR vorgesehen. Die Investitionsmaßnahmen im Vermögenshaushalt konnten nur durch Bundes- und Landeszuschüsse in Höhe von 1.172.000 EUR, durch Vermögensveräußerungen in Höhe von 150.000 EUR, durch Beiträge in Höhe von 50.000 EUR, durch eine Rücklageentnahme in Höhe von 374.000 EUR und schließlich durch eine Darlehensaufnahme in Höhe von 1.010.000 EUR finanziert werden. Wegen des guten Vorjahresergebnisses konnte dann letztlich die Rücklageentnahme um 236.318 EUR höher ausfallen. Das eingeplante Darlehen musste nicht aufgenommen werden. Allerdings war zum Ausgleich des Vermögenshaushalts 2015 die Bildung eines Haushalts-Einnahmerestes für ein Darlehen in Höhe von 362.000 EUR notwendig.

Die finanzielle Lage der Stadt Todtnau blieb auch im Jahr 2015 dank der guten gesamtwirtschaftlichen Entwicklung stabil, was zu einem positiven Jahresergebnis führte. Es ergaben sich Mehreinnahmen in Höhe von rund 168.000 EUR bei den Steuer- und Finanzaufweisungen, von rund 137.000 EUR bei den Gebühren, Mieten und Pachten und von rund 24.000 EUR bei den Einnahmen aus Säumniszuschlägen und Zinsen. Die Einnahmen aus eigenen Steuern - einschließlich der Gewerbesteuer - blieben im Jahr 2015 nur um rund 7.000 EUR hinter den Erwartungen zurück und die sonstigen Einnahmen fielen nur um rund 9.000 EUR niedriger aus als geplant. Minderausgaben, die im Wesentlichen wiederum auf das Verschieben von Maßnahmen zurück zu führen sind, entstanden bei den Unterhaltungs- und Bewirtschaftungskosten von rund 261.000 EUR, bei den Betriebsausgaben von rund 243.000 EUR, bei den Geschäftsausgaben und Umlagen von rund 159.000 EUR und bei den Zinsausgaben von rund 6.000 EUR. Dagegen liegen die Personalausgaben um rund 39.000 EUR und die Zuweisungen und Zuschüsse für laufende Zwecke um rund 30.000 EUR höher als veranschlagt. Um rund 913.000 EUR über dem Planansatz liegt die Zuführung an den Vermögenshaushalt.

Die Hauptursache für das gute Ergebnis im Verwaltungshaushalt 2015 liegt wiederum auf der Ausgabenseite, nämlich in den oben genannten Minderausgaben beim Verwaltungs- und Betriebsaufwand. Auch die höheren Finanz- und Steuerzuweisungen trugen zum guten Jahresergebnis 2015 bei. Erneut höher als geplant fiel auch der Reinerlös aus dem Stadtwald aus. Er betrug rund 510.000 EUR statt der erwarteten 460.000 EUR.

Insgesamt führen die Mehreinnahmen und Minderausgaben dazu, dass der Verwaltungshaushalt 2015 mit einem sehr erfreulichen - wenn auch gegenüber dem Vorjahr um rund 510.000 EUR niedrigeren - Überschuss in Höhe von 1.267.502,52 EUR abschließt. Diesen Betrag kann er dem Vermögenshaushalt 2015 zur Schuldentilgung und als Investitionsrate zur Verfügung stellen. Damit beträgt die Zuführungsrate das 3,5-fache des Haushaltsplanansatzes von 355.000,00 EUR.

In den letzten 10 Jahren hat sich die Zuführung des Verwaltungshaushalts an den Vermögenshaushalt wie folgt entwickelt :

J a h r	Zuführung an den Vermögenshaushalt EUR	Mindestbetrag EUR	Nettoinvestitionsrate EUR
2006	979.108,89	416.789,87	562.319,02
2007	402.141,72	402.141,72	-39.612,23
2008	1.245.036,88	402.141,72	842.895,16
2009	613.854,17	402.141,72	211.712,45
2010	1.313.723,06	414.341,71	899.381,35
2011	1.844.483,66	417.048,18	1.427.435,48
2012	2.291.346,62	406.389,52	1.884.957,10
2013	2.173.925,40	350.851,38	1.823.074,02
2014	1.778.300,94	294.177,56	1.484.123,38
2015	1.267.502,52	109.725,94	1.157.776,58

Die hohe Zuführung aus dem Verwaltungshaushalt führt auch im Vermögenshaushalt 2015 zu einem besseren Ergebnis als geplant. Zwar fielen Mehrausgaben in Höhe von insgesamt rund 274.000 EUR (Breitbandversorgung rund 25.000 EUR, Funktionsräume Nordic Center Notschrei rund 43.000 EUR, Straßenbeleuchtung rund 58.000 EUR, Tourismus rund 61.000 EUR, Abwassermaßnahmen rund 87.000 EUR) sowie Mindereinnahmen in Höhe von rund 875.000 EUR (Zuschüsse rund 28.000 EUR, Beiträge rund 49.000 EUR, Veräußerungserlöse rund 150.000 EUR, Darlehensaufnahme rund 648.000 EUR) an. Dem gegenüber stehen jedoch Mehreinnahmen durch eine um rund 236.000 EUR höhere Rücklageentnahme als geplant und durch die gegenüber dem Haushaltsplan um rund 913.000 EUR höhere Zuführung vom Verwaltungshaushalt.

Der Haushaltsplan 2015 sah zur Finanzierung der Investitionsmaßnahmen eine Rücklageentnahme in Höhe von 374.000 EUR und eine Darlehensaufnahme in Höhe von 1.010.000 EUR vor. Durch das gute Ergebnis 2014 konnte die Rücklageentnahme um 236.318,00 EUR höher ausfallen als geplant. Die hohe Zuführung vom Verwaltungshaushalt und die gute Liquidität der Stadtkasse führten dazu, dass zunächst auf die geplante Darlehensaufnahme verzichtet werden konnte. Dadurch war im Jahr 2015 - unter Berücksichtigung der Kurskorrektur von rund 63.200 EUR für das Fremdwährungsdarlehen - ein Schuldenabbau von rund 47.000 EUR möglich. Allerdings musste zum Ausgleich des Vermögenshaushalts 2015 ein Haushalts-Einnahmerest für ein Darlehen in Höhe von 362.000,00 EUR gebildet werden. Ob diese Kreditermächtigung tatsächlich in Anspruch genommen werden muss, hängt vom Verlauf des Haushaltsjahres 2016 ab.

Zur teilweisen Deckung der Ausgaben im Vermögenshaushalt 2015 musste der "allgemeinen Rücklage" ein Betrag in Höhe von 610.318,00 EUR entnommen werden. Zum 31.12.2015 hatte die "allgemeine Rücklage" einen Stand von 295.279,18 EUR, der Höhe der gesetzlich vorgeschriebenen Mindestrücklage für das Haushaltsjahr 2016.

B) Verwaltungs- und Vermögenshaushalt

In der nachfolgenden Darstellung sind die Abweichungen der Rechnungsergebnisse von den Haushaltsplanansätzen 2015 aufgeführt. Gegenüber den Haushaltsplanansätzen weicht das Rechnungsergebnis des Verwaltungshaushalts um + 312.838,53 EUR und des Vermögenshaushalts um + 273.688,20 EUR ab.

<u>a) Verwaltungshaushalt</u>	Mehr (+) Weniger (-) EUR	Haushaltsplanansatz EUR	Abweichung vom Haushaltsplanansatz in %
<u>Einnahmen</u>			
Gebühren und ähnliche Entgelte	180.384 +	1.941.000	9,29
Schlüsselzuweisungen vom Land	120.725 +	1.708.000	7,07
Gemeindeanteil an Steuern	47.076 +	2.259.000	2,08
Sonstige Finanzeinnahmen	17.793 +	39.000	45,62
Andere Steuern, steuerähnliche Einnahmen u.a.	11.243 +	973.000	1,16
Erstattungen von Bund, Land u.a.	10.893 +	343.500	3,17
Gewinnanteile von wirtschaftlichen Unternehmen	5.918 +	201.800	2,93
Familienlastenausgleich vom Land	201 +	167.000	0,12
Einnahmen aus Verkauf, Mieten, Pachten u.a.	43.131 -	2.147.800	-2,01
Gewerbsteuer	16.798 -	1.400.000	-1,20
Innere Verrechnungen / kalkulatorische Einnahmen	13.189 -	2.524.000	-0,52
Zuschüsse und Zuweisungen vom Land u.a.	8.276 -	1.028.900	-0,80
<u>Ausgaben</u>			
Sächlicher Verwaltungs- und Betriebsaufwand	657.104 -	6.216.000	-10,57
Gewerbsteuerumlage und andere Umlagen	6.268 -	3.174.000	-0,20
Zinsausgaben und weitere Finanzausgaben	5.865 -	136.000	-4,31
Zuführung zum Vermögenshaushalt	912.503 +	355.000	257,04
Personalausgaben	39.243 +	3.225.000	1,22
Zuweisungen und Zuschüsse für lfd. Zwecke	30.330 +	1.627.000	1,86

<u>b) Vermögenshaushalt</u>	Mehr (+) Weniger (-) EUR	Hplan-Ansatz EUR	Abweichung vom Hplan-Ansatz in %
<u>Einnahmen</u>			
Zuführung vom Verwaltungshaushalt	912.503 +	355.000	257,04
Entnahme aus der Rücklage	236.318 +	374.000	63,19
Einnahmen aus Krediten	648.000 -	1.010.000	-64,16
Veräußerung von Sachvermögen	149.850 -	150.000	-99,90
Beiträge und ähnliche Entgelte	49.490 -	50.000	-98,98
Zuschüsse für Investitionen	27.793 -	1.172.000	-2,37
<u>Ausgaben</u>			
Baumaßnahmen / Investitionszuschüsse	246.527 +	2.500.800	9,86
Erwerb von Vermögen	28.467 +	411.200	6,92
Tilgung von Krediten / Umschuldungen	1.274 -	111.000	-1,15
Zuschüsse für Investitionen	32 -	88.000	-0,04

Vergleich der Ergebnisse des Verwaltungshaushalts 2015 mit den Vorjahren (in EUR):

<u>Einnahmen</u>	<u>2011</u>	<u>2012</u>	<u>2013</u>	<u>2014</u>	<u>2015</u>
<u>0 Steuern, Allgemeine Zuweisungen</u>					
Grundsteuer	684.911	683.512	695.161	702.046	704.953
Gewerbsteuer	1.013.461	1.909.335	1.865.447	1.379.670	1.383.202
Gemeindeanteil an der Einkommensteuer	1.616.560	1.754.397	1.899.758	1.980.104	2.100.661
Gemeindeanteil an der Umsatzsteuer	214.756	197.179	199.417	205.766	205.415
Sonstige Steuern und steuerähnliche Einnahmen	281.820	263.407	283.891	278.884	279.291
Schlüsselzuweisungen vom Land	1.809.585	1.634.429	1.812.661	1.683.235	1.828.725
Leistungen nach dem Familienlastenausgleich	152.970	157.199	157.683	160.894	167.201
<u>1 Einnahmen aus Verwaltung und Betrieb</u>					
Gebühren und ähnliche Entgelte	1.758.117	1.818.295	1.770.263	1.842.243	2.121.384
Einnahmen aus Verkauf, Miete, Pacht u.a.	2.213.679	2.195.527	2.762.587	2.308.667	2.104.669
Erstattungen für Ausgaben des Verwaltungshaushalts	278.957	237.614	320.696	338.900	354.393
Innere Verrechnungen	1.175.586	1.151.607	1.164.079	1.198.097	1.234.155
Zuweisungen und Zuschüsse für laufende Zwecke	878.799	755.982	690.404	704.733	1.020.624

<u>2 Sonstige Finanzeinnahmen</u>	<u>2011</u>	<u>2012</u>	<u>2013</u>	<u>2014</u>	<u>2015</u>
Zinsen	3.556	14.648	13.880	4.703	4.725
Gewinnanteile von wirtschaftlichen Unternehmen, Konzessionsabgaben	395.755	202.261	218.004	192.883	207.718
Weitere Finanzeinnahmen	22.821	31.540	16.911	26.539	52.067
Kalkulatorische Einnahmen	1.152.912	1.201.772	1.209.852	1.287.296	1.276.655
Zuführung vom Vermögenshaushalt	0	0	0	0	0

**Ausgaben**

<u>4 Personalausgaben</u>	2.895.795	2.899.032	2.990.577	3.146.233	3.264.243
<u>5/6 Sächlicher Verwaltungs- und Betriebsaufwand</u>					
Unterhaltung der Grundstücke und baulichen Anlagen	420.354	364.646	578.611	516.481	1.012.320
Beschaffung und Instandsetzung von Geräten und Einrichtungsgegenständen	73.213	87.982	76.187	85.089	94.043
Mieten und Pachten, Leasing	50.651	38.583	39.803	44.730	47.989
Bewirtschaftung der Grundstücke und baulichen Anlagen	475.873	423.452	527.269	483.909	513.235
Haltung von Fahrzeugen	70.778	111.674	88.592	75.020	94.434
Weitere Verwaltungs- und Betriebsausgaben	757.561	661.062	1.159.268	545.441	736.611
Steuern, Geschäftsausgaben u.a.	386.979	397.718	405.736	180.769	355.667
Erstattung von Verwaltungs- und Betriebsaufwand, innere Verrechnungen	1.359.862	1.351.564	1.358.751	1.401.721	1.427.943
Kalkulatorische Kosten	1.152.912	1.201.772	1.209.852	1.287.296	1.276.655
<u>7 Zuweisungen und Zuschüsse für laufende Zwecke</u>					
Zuschüsse an soziale oder ähnliche Einrichtungen	2.366	2.510	2.323	4.111	2.327
Zuweisungen und Zuschüsse an Gemeinden u.a.	1.415.161	1.475.343	1.455.709	1.575.726	1.654.523
<u>8 Sonstige Finanzausgaben</u>					
Zinsen für Kredite	192.300	160.850	129.692	108.382	94.798
Gewerbsteuerumlage	202.954	398.071	371.331	286.211	281.445
Zuweisungen an Gemeinden, Gemeindeverbände u.a.	2.100	2.100	480	480	480
Finanzausgleichsumlage	865.750	924.827	988.159	1.143.829	1.186.596
Kreisumlage	1.484.703	1.414.441	1.523.820	1.629.664	1.699.690
Weitere Finanzausgaben	451	1.732	607	1.265	35.337
Zuführung zum Vermögenshaushalt	1.844.484	2.291.347	2.173.925	1.778.301	1.267.503

## WIRTSCHAFTLICHKEITSBERECHNUNGEN ZUM 31. DEZEMBER 2015

Nach dem Ergebnis der Jahresrechnung 2015 werden für die kostenrechnenden Einrichtungen folgende Wirtschaftlichkeitsberechnungen erstellt:

### 1. Musikschule Oberes Wiesental

<u>Aufwand</u>	<u>EUR</u>	<u>Ertrag</u>	<u>EUR</u>	<u>Kosten- deckung in %</u>
Personalkosten	204.095,18	Musikschulgebühren	122.796,43	
Sächlicher Aufwand	13.656,47	Zuweisung von Land und Landkreis	23.336,22	
Miete	5.367,60	Zuweisung von den Gemeinden des GVV Schönau	20.561,21	
Verwaltungskosten	11.945,70	Erstattungen für Projekt SBS	15.400,00	
Kalkulatorische Kosten	238,00	Sonstige Erstattungen und Spenden	4.858,95	
		Auflösung passivierter Zuschüsse	238,00	
		Anteil Stadt Todtnau	48.112,14	
	<u>235.302,95</u>		<u>235.302,95</u>	<u>79,6%</u>

Anzahl der Musikschüler am 31.12.2015 = 233 (Todtnau 128, GVV Schönau 65, aus anderen Gemeinden 40).

### 2. Freibad Todtnau

<u>Aufwand</u>	<u>EUR</u>	<u>Ertrag</u>	<u>EUR</u>	<u>Kosten- deckung in %</u>
Personalaufwand einschließlich innere Verrechnungen	9.775,55	Eintrittsgebühren	0,00	
Grundstücks- und Gebäudeunter- haltung, Bewirtschaftungskosten	3.448,65	Auflösung passivierter Zuschüsse	94,00	
Betriebsaufwand	321,18			
Sonstiger Aufwand	283,13			
Kalkulatorische Kosten	15.670,26	Zuschussbedarf	29.404,77	
	<u>29.498,77</u>		<u>29.498,77</u>	<u>0,3%</u>

<u>Statistik über die Badesaison</u>	<u>2015</u>	<u>2014</u>	<u>2013</u>	<u>2012</u>	<u>2011</u>	<u>2010</u>	<u>2009</u>	<u>2008</u>
Saisontage:	0	0	56	107	99	107	113	109
Besucher:	0	0	12.666	25.372	25.493	26.729	26.213	24.170

Das Freibad Todtnau soll saniert werden und war im Jahr 2015 die ganze Badesaison über geschlossen.

**3. Freibad Todtnauberg**

<b>Aufwand</b>	<b>EUR</b>	<b>Ertrag</b>	<b>EUR</b>	<b>Kosten- deckung in %</b>
Personalaufwand einschließlich innere Verrechnungen	1.641,55	Einnahmen aus Pacht	0,84	
Grundstücks- und Gebäudeunter- haltung, Bewirtschaftungskosten	138,37	Erstattungen von übrigen Bereichen	4.896,50	
Betriebsaufwand	4.896,49	Auflösung passivierter Zuschüsse	100,00	
Zuweisungen an Sonstige	1.500,00			
Kalkulatorische Kosten	543,66	Zuschussbedarf	3.722,73	
	<u>8.720,07</u>		<u>8.720,07</u>	<u>57,3%</u>

Ab dem Jahr 2011 wird das Freibad Todtnauberg nicht mehr durch die Stadt Todtnau, sondern durch die Todtnauberger Bad UG betrieben. Der Betriebsaufwand wird der Stadt durch die Betreiberin ersetzt. Die kalkulatorischen Kosten (Abschreibung und Verzinsung) trägt weiterhin die Stadt Todtnau als Eigentümerin des Freibads Todtnauberg.

**4. Abwasserbeseitigung**

<b>Aufwand</b>	<b>EUR</b>	<b>Ertrag</b>	<b>EUR</b>	<b>Kosten- deckung in %</b>
Personalaufwand, Verwaltungskosten	208.661,93	Abwassergebühren	775.452,32	
Unterhaltung der baulichen Anlagen und Kanalleitungen	131.139,36	Auflösung passivierter Beiträge und Zuschüsse	242.257,00	
Betriebsaufwand	44.476,52	Straßenentwässerungsanteil	120.368,00	
Strom für Abwasseranlagen	55.542,79	Erstattungen von Gemeinden	45.671,33	
Abwasserabgabe	0,00	Vermischte Einnahmen	820,00	
Umlage an GVV Schönau	53.825,83			
Kalkulatorische Kosten	565.200,00	Überschuss	-125.722,22	
	<u>1.058.846,43</u>		<u>1.058.846,43</u>	<u>111,9%</u>

Zum 31.12.2014 betrug der vorgetragene Überschuss aus Vorjahren 265.459,24 €. Durch den Überschuss im Jahr 2015 ergibt sich zum 31.12.2015 ein Überschuss von insgesamt 391.181,46 €, der auf 2016 vorgetragen wird. Diese Kostenüberdeckung ist nach den kommunalabgabenrechtlichen Vorschriften innerhalb von fünf Jahren auszugleichen.

Die Abwassergebühr für das Einleiten des Abwassers in das Kanalnetz und in die Kläranlage betrug auf der Grundlage einer Gebührenkalkulation zum Januar 2010 ab dem 01.03.2010: 3,04 € je Kubikmeter Abwasser.



**5. Bestattungswesen (Friedhöfe)**

<b>Aufwand</b>	<b>EUR</b>	<b>Ertrag</b>	<b>EUR</b>	<b>Kosten- deckung in %</b>
Personalaufwand, innere Verrechnungen	60.517,90	Benutzungsgebühren	69.194,52	
Unterhaltung und Bewirtschaftung der Gebäude und Friedhöfe	25.737,45	Einnahmen aus Verkauf	150	
Sonstiger Aufwand	7.030,99	Zuweisung für Kriegsgräber	883,14	
Kalkulatorische Kosten	22.910,23	Auflösung passivierter Zuschüsse	2.223,00	
	<u>116.196,57</u>	Zuschussbedarf	43.745,91	
			<u>116.196,57</u>	<u>62,4%</u>

Die Stadt Todtnau hat insgesamt drei Friedhöfe und zwar in Todtnau-Stadt sowie in den Stadtteilen Todtnauberg und Geschwend.

**6. Fremdenverkehr "Todtnauer Ferienland"**

<b>Aufwand</b>	<b>EUR</b>	<b>Ertrag</b>	<b>EUR</b>	<b>Kosten- deckung in %</b>
Personalaufwand	7.518,47	Kurtaxe	848.275,51	
Unterhaltung und Bewirtschaftung der Gebäude und Grundstücke	171.313,02	Fremdenverkehrsbeitrag	203.743,23	
Unterhaltung der Geräte, Einrichtungen und Fahrzeuge	24.903,03	Benutzungsgebühren	1.541,14	
Mieten	2.984,17	Mieten und Pachten	65.733,34	
Innere Verrechnungen, Verwaltungskosten	197.173,25	Kostenersätze und Erstattungen	22.839,97	
Sonstiger Aufwand	34.412,88	Einnahmen Wasserfall	12.536,99	
Kalkulatorische Kosten	164.508,15	Einnahmen Hasenhornturm	255,92	
Zuweisung an Tourismus GmbH	61.852,44	Vermischte Einnahmen	2.779,43	
Zuweisung an HTG	686.894,41	Zuweisung vom Land (Fremden- verkehrslastenausgleich)	67.104,95	
Zuweisung an STG (KONUS)	124.691,55	Auflösung passivierter Zuschüsse	32.960,33	
Zuweisung an Vereine (Todtnauberg u.a.)	48.587,02	Zuschussbedarf	267.067,58	
	<u>1.524.838,39</u>		<u>1.524.838,39</u>	<u>82,5%</u>

Gäste- und Übernachtungsstatistik "Todtnauer Ferienland" :

Jahr	Gäste	Übernachtungen
2009	75.752	365.305
2010	72.483	348.575
2011	74.592	354.013
2012	75.493	364.991
2013	74.010	356.839
2014	76.259	357.877
2015	82.077	372.699

**7. Einrichtungen der Jugendhilfe (Kindergärten)**

<b>Aufwand</b>	<b>EUR</b>	<b>Ertrag</b>	<b>EUR</b>	<b>Kosten- deckung in %</b>
Personalaufwand	198.587,24	Benutzungsgebühren	36.656,00	
Unterhaltung und Bewirtschaftung der Gebäude und Grundstücke	15.928,99	Erstattung von Sozialversicherung	4.385,74	
Geräte und Gebrauchsgegenstände	1.284,67	Zuweisungen vom Land	223.705,00	
Sonstiger Aufwand	3.880,45	Zuweisungen von Gemeinden	6.390,25	
Zuschüsse an kirchliche Träger	484.501,89	Sonstige Zuweisungen u.a.	500,00	
Zuweisungen an Gemeinden	14.289,18	Aulösung passivierter Zuschüsse	4.047,00	
Zuweisungen an Waldkindergarten-Verein	41.216,33			
Innere Verrechnungen, Verwaltungskosten	12.832,80			
Kalkulatorische Kosten	12.484,84	Zuschussbedarf	509.322,40	
	<u>785.006,39</u>		<u>785.006,39</u>	<u>35,1%</u>

Die Stadt Todtnau betrieb bis zum 31.08.2010 zwei eigene Kindergärten und zwar in Todtnau-Stadt (Waldkindergarten) und im Stadtteil Schlechnau. Ab dem 01.09.2010 wird der Waldkindergarten Todtnau in privater Trägerschaft durch einen Verein betrieben. Kindergärten in kirchlicher Trägerschaft werden betrieben in Todtnau-Stadt sowie in den Stadtteilen Präg und Todtnauberg.

**8. Silberberghalle Todtnau**

<b>Aufwand</b>	<b>EUR</b>	<b>Ertrag</b>	<b>EUR</b>	<b>Kosten- deckung in %</b>
Personalaufwand, innere Verrechnungen	1.056,75	Benutzungsgebühren	3.580,00	
Unterhaltung und Bewirtschaftung der Gebäude und Grundstücke	65.323,66	Mieten und Pachten	6.870,48	
Geräte und Gebrauchsgegenstände	206,29	Kostensätze und anderes	969,30	
Sonstiger Aufwand	603,66	Aulösung passivierter Zuschüsse	12.911,00	
Kalkulatorische Kosten	57.465,85	Zuschussbedarf	100.325,43	
	<u>124.656,21</u>		<u>124.656,21</u>	<u>19,5%</u>

**9. Gemeindesaal Geschwend und Gemeindesaal Herrenschwand**

<b>Aufwand</b>	<b>EUR</b>	<b>Ertrag</b>	<b>EUR</b>	<b>Kosten- deckung in %</b>
Personalaufwand, innere Verrechnungen	7.704,98	Mieten und Pachten	1.428,00	
Unterhaltung und Bewirtschaftung der Gebäude und Grundstücke	4.946,87	Aulösung passivierter Zuschüsse	11.242,00	
Sonstiger Aufwand	344,14			
Kalkulatorische Kosten	22.630,06	Zuschussbedarf	22.956,05	
	<u>35.626,05</u>		<u>35.626,05</u>	<u>35,6%</u>

**10. Bauhof**

<b>Aufwand</b>	<b>EUR</b>	<b>Ertrag</b>	<b>EUR</b>	<b>Kosten- deckung in %</b>
Personalaufwand	640.072,32	Verrechnungseinnahmen vom VmH	60.916,53	
Unterhaltung und Bewirtschaftung der Gebäude und Grundstücke	12.937,11	Erstattung vom öffentlichen Bereich	3.371,70	
Geräte und Gebrauchsgegenstände	15.971,34	Erstattung von Eigenbetrieben	9.362,33	
Unterhaltung der Fahrzeuge	74.158,04	Erstattung von Unternehmen	126,00	
Sonstiger Aufwand	23.835,36	Erstattung von übrigen Bereichen	1.231,55	
Innere Verrechnungen, Verwaltungskosten	50.422,11	Vermischte Einnahmen	396,50	
Kalkulatorische Kosten	84.350,13	Innere Verrechnungen VwH	799.850,57	
	<u>901.746,41</u>	Zuschussbedarf	26.491,23	
			<u>901.746,41</u>	<u>97,1%</u>

**11. Wohn- und Geschäftsgebäude**

<b>Aufwand</b>	<b>EUR</b>	<b>Ertrag</b>	<b>EUR</b>	<b>Kosten- deckung in %</b>
Personalaufwand, innere Verrechnungen	3.693,65	Mieten und Pachten	38.892,91	
Unterhaltung und Bewirtschaftung der Gebäude und Grundstücke	59.089,64	Kostensätze und Erstattungen	26.973,63	
Sonstiger Aufwand	530,43	Auflösung passivierter Zuschüsse	5.257,00	
Kalkulatorische Kosten	14.329,74	Überschuss	6.519,92	
	<u>77.643,46</u>		<u>77.643,46</u>	<u>91,6%</u>

**12. Sonstiges (Campingplatz Aftersteg, Mülldeponien, Schlacht- und Kühlräume)**

<b>Aufwand</b>	<b>EUR</b>	<b>Ertrag</b>	<b>EUR</b>	<b>Kosten- deckung in %</b>
Personalaufwand, innere Verrechnungen	13.591,79	Benutzungsgebühren	2.922,00	
Unterhaltung und Bewirtschaftung der Gebäude und Grundstücke	549.680,01	Mieten und Pachten	240,00	
Sonstiger Aufwand	623,43	Kostensätze und Erstattungen	1.492,61	
Kalkulatorische Kosten	4.995,15	Zuweisungen und Zuschüsse	282.000,00	
	<u>568.890,38</u>	Vermischte Einnahmen	1.662,74	
		Zuschussbedarf	280.573,03	
			<u>568.890,38</u>	<u>50,7%</u>

Im Vermögenshaushalt 2015 wurden folgende Investitionen abgewickelt:

M a ß n a h m e n	Kosten 2015 EUR	als Haushaltsrest ins Jahr 2016 EUR	Bisherige Gesamtkosten EUR
1. Stammkapital-Erhöhung beim Badischen Gemeinde-Versicherungs-Verband	50,00		900,00
2. Anschaffung von beweglichem Vermögen (Möbel für Rathaus Todtnau)	3.325,67		3.325,67
3. Anschaffung von beweglichem Vermögen (Tische für Gemeindesaal Aftersteg)	6.233,12		6.233,12
4. Vorplatz beim Gemeindehaus im Ortsteil Schlechttau	125.899,01		126.672,51
5. Anschaffung von beweglichem Vermögen (PCs, Monitore u.a. für Verwaltung)	3.383,83	23.200,00	3.383,83
6. Anschaffung von beweglichem Vermögen (Geschwindigkeitsüberwachung)	3.165,66		16.882,22
7. Anschaffung von beweglichem Vermögen für die Freiwillige Feuerwehr	57.159,55	60.800,00	57.159,55
8. Feuerwehrgerätehaus Muggenbrunn	9.176,53	10.800,00	13.552,16
9. Löschwasserversorgung im Ortsteil Herrenschwand	5.498,48	20.000,00	5.498,48
10. Anschaffung von beweglichem Vermögen für Schulen (Möbel, PCs u.a.)	14.606,50		14.606,50
11. Anschaffung von beweglichem Vermögen für Schulen (i.Z. Umbau Schule)	2.483,72	197.500,00	2.483,72
12. Sanierung, Umbau und Erweiterung der Gemeinschaftsschule	48.722,10	2.299.400,00	50.439,87
13. Umbau der Grundschule Geschwend zur Familienklasse	25.329,78		25.329,78
14. Brandschutzmaßnahmen im Kindergarten Todtnau	12.367,64	27.600,00	12.367,64
15. Funktionsräume beim Nordic-Center Notschrei (Bauabwicklung)	43.438,84		255.108,15
16. Planungskosten für das Freibad Todtnau	463,50		60.401,31
17. Sport- und Freizeitanlage Schönenstraße in Todtnau-Stadt	73.181,59		76.136,27
18. Kinderspielplatz Todtnauberg	2.450,21		2.450,21
19. Spiel- und Freizeitfläche beim Haus des Gastes im Ortsteil Muggenbrunn	7.553,40		16.553,40
20. Erstellung eines neuen Zauns beim Campingplatz im Ortsteil Aftersteg	0,00	2.500,00	0,00
21. Dorfgestaltung Muggenbrunn	4.160,84	9.900,00	5.053,34
22. Stadtsanierung "Stadtmitte III"	82.131,19	553.500,00	221.976,55
23. Ausbau der Radschertstraße im Ortsteil Todtnauberg	0,00	571.300,00	16.683,80
24. Sanierung von Brücken in Todtnau-Stadt im Zuge von "Stadtmitte III"	121.564,99		349.138,89
25. Ausbau des Parkplatzes Schönenstraße in Todtnau-Stadt	156.983,95		164.097,29
26. Ausbau der Schönenstraße in Todtnau-Stadt	5.427,59		5.427,59
27. Ausbau der Hohfelsstraße im Ortsteil Muggenbrunn	21.295,20	7.200,00	24.746,20
28. Gehweg an der Kurhausstraße im Ortsteil Todtnauberg	0,00	13.000,00	0,00
29. Ausbau der Kapellenstraße im Ortsteil Brandenburg	13.221,05		169.226,69
30. Ausbau der Straße Rotwiesenweg im Ortsteil Brandenburg	21.507,16		96.732,50
31. Gehweg entlang der L 149 im Ortsteil Geschwend	0,00	10.000,00	0,00
32. Ausbau der Bergstraße im Ortsteil Schlechttau	162.916,00		466.809,09
33. Ausbau des Radschert-Parkplatzes im Ortsteil Todtnauberg	1.224,51	13.500,00	16.283,97
Übertrag nach Seite 19	1.034.921,61	3.820.200,00	

Im Vermögenshaushalt 2015 wurden folgende Investitionen abgewickelt :  
(Fortsetzung von Seite 18)

Maßnahmen	Kosten 2015	als Haushaltsrest	Bisherige
	EUR	ins Jahr 2016 EUR	Gesamtkosten EUR
Übertrag von Seite 18	1.034.921,61	3.820.200,00	
34. Ausbau des Gehwegs im Ortsteil Präg	374,00	90.600,00	374,00
35. Zuschuss für Investitionen (Zufahrt bei der Firma Keller Bürsten)	0,00	12.000,00	15.000,00
36. Erweiterung der Straßenbeleuchtung	68.642,51		68.642,51
37. Kanalisation in der Dorfstraße im Ortsteil Herrenschwand	771,78		44.846,04
38. Kanalisation in der Waldstraße im Ortsteil Brandenburg	1.403,63		181.327,95
39. Kanalisation im Bereich Stuhl beim städtischen Bauhof in Todtnau-Stadt	67.441,67		67.441,67
40. Kanalisation in der Haldenweide im Orsteil Aftersteg	78.545,76		80.138,26
41. Kanalisation in der Talstraße im Ortsteil Aftersteg	-1.322,34		268.382,41
42. Kanalisation in der Hohfelsstraße im Ortsteil Muggenbrunn	5.500,00	5.500,00	5.500,00
43. Kanalisation in der Bergstraße im Ortsteil Schlechttau	7.682,12	68.200,00	36.722,68
44. Anschaffung von beweglichem Vermögen für den Friedhof (Sargwagen)	1.546,19		1.546,19
45. Anschaffung von beweglichem Vermögen für den Bauhof (Streumaschine u.a.)	13.632,44	31.300,00	13.632,44
46. Neubau des Bauhofs Todtnau	792.675,27	1.170.000,00	854.835,38
47. Buswartehäuschen im Ortsteil Geschwend	1.277,38		1.808,92
48. Stromversorgung für Mobilfunk in den Ortsteilen Präg und Herrenschwand	0,00	5.000,00	0,00
49. Breitbandausbau in Todtnau-Stadt und in den Ortsteilen (Ortsnetze)	25.150,76	50.000,00	37.150,76
50. Anschaffung von beweglichem Vermögen für den Forst (Waldarbeiter-Kfz u.a.)	12.862,96		12.862,96
51. Waldwegeneubau in allen vier Dienstbezirken	56.417,84		56.417,84
52. Anschaffung von beweglichem Vermögen für den Tourismus (Relax-Liege u.a.)	4.074,00		4.074,00
53. Übernahme von beweglichem Vermögen von der Tourismus GmbH	33.265,39		33.265,39
54. Einrichtung von Kuranlagen im Ortsteil Aftersteg (Gerätehütte)	13.147,87		13.147,87
55. Ausbau der Todtnauer Wasserfälle (Eingang zum Wasserfall)	2.400,54		165.696,67
56. Einrichtung des Mountainbike Gipfeltrails Hochschwarzwald	34.113,26		34.113,26
57. Ausbau der Wassertretstelle im Ortsteil Brandenburg (Sonnensegel)	2.598,00		2.598,00
58. Ortseingangsstelen der Hochschwarzwald Tourismus GmbH - HTG	4.765,62		17.809,39
59. Stele am Wasserfallzugang "Hangloch" im Ortsteil Todtnauberg	13.065,68		13.065,68
60. Investitionsanteil an die Hochschwarzwald Tourismus GmbH - HTG	9.000,00		9.000,00
61. Umbau des Haus des Gastes im Ortsteil Muggenbrunn	0,00	50.000,00	0,00
62. Umbau der Tourist-Info im Ortsteil Muggenbrunn	12.136,73		14.810,31
63. Neukonzeption des Wasserfallkiosks im Ortsteil Aftersteg	693,19	12.100,00	12.876,60
64. Kauf von unbebauten Grundstücken	44.178,40	138.100,00	44.178,40
	<u>2.340.962,26</u>	<u>5.453.000,00</u>	

Die Gesamtausgaben des Vermögenshaushalts in Höhe von 3.384.688,20 EUR wurden wie folgt finanziert:

	<u>EUR</u>		<u>EUR</u>		<u>%</u>
<u>1. Eigenmittel</u>					
Zuführung vom Verwaltungshaushalt	1.267.502,52				
Entnahmen aus Rücklagen	610.318,00				
Veräußerung von Anlagevermögen	<u>150,00</u>	=	1.877.970,52	=	55,5%
<u>2. Leistungen Dritter</u>					
Beiträge	510,30				
Zuweisungen und Zuschüsse vom Land u.a.	<u>1.144.207,38</u>	=	1.144.717,68	=	33,8%
<u>3. Kreditaufnahmen</u>					
Einnahmen aus Kreditaufnahmen	<u>362.000,00</u>	=	<u>362.000,00</u>	=	<u>10,7%</u> *)
			<u>3.384.688,20</u>		<u>100,0%</u>

- \*) Zum Ausgleich des Vermögenshaushalts 2015 musste ein Haushalts-Einnahmerest für die Aufnahme eines Darlehens in Höhe von 362.000,00 € gebildet werden. Ob diese Kreditermächtigung tatsächlich in Anspruch genommen werden muss, hängt vom Verlauf des Haushaltsjahres 2016 ab.

### C) Gesamtvermögensrechnung

Aus der Gesamtvermögensrechnung (Bilanz) sind das Vermögen und die Schulden der Stadt Todtnau ersichtlich. Das Vermögen hat sich im Jahr 2015 um 256.217,00 € erhöht, wie die folgende Darstellung zeigt:

	Anfangsbestand 01.01.2015 EUR	Zunahme EUR	Abnahme EUR	Endbestand 31.12.2015 EUR
<b><u>ANLAGEVERMÖGEN</u></b>	<b>47.383.438,34</b>	<b>2.327.594,62</b>	<b>2.071.377,62</b>	<b>47.639.655,34</b>
Eigenkapital	44.163.524,08	545.000,23	242.257,00	44.466.267,31
Schulden	3.219.914,26	63.199,71	109.725,94	3.173.388,03
<b><u>ANLAGEKAPITAL</u></b>	<b>47.383.438,34</b>	<b>608.199,94</b>	<b>351.982,94</b>	<b>47.639.655,34</b>

Das Anlagevermögen hat sich im Haushaltsjahr 2015 um 256.217,00 € auf 47.639.655,34 € erhöht. Es ist zu etwa 6,7 % mit Darlehen finanziert. Die Schulden reduzierten sich um 46.526,23 € (einschließlich des Kursverlustes in Höhe von 63.199,71 € aus einem Darlehen in Schweizer Franken) und beliefen sich am 31.12.2015 auf 3.173.388,03 €. Die Pro-Kopf-Verschuldung konnte geringfügig um 13 € auf 651 € (im Vorjahr 664 €) gesenkt werden. Im Schuldenstand ist ein Darlehen in Höhe von 1.278.229,70 € enthalten, das die Stadt Todtnau als Gewährträgerin 1992 der Sparkasse Schönau-Todtnau als Kapitaleinlage zur Verfügung gestellt hat. Auf den Haushalt hat dieses Darlehen keine Auswirkungen, da der Stadt Todtnau die dafür zu zahlenden Zinsen von der Sparkasse Schönau-Todtnau ersetzt werden. Ohne dieses Darlehen erreicht die Pro-Kopf-Verschuldung zum 31.12.2015 den Betrag von 389 € (im Vorjahr 401 €). Die Pro-Kopf-Verschuldung von Gemeinden in der Größenklasse von Todtnau lag in Baden-Württemberg im Jahr 2015 bei 359 € (im Vorjahr 374 €). Zum Ausgleich des Vermögenshaushalts 2015 musste ein Haushalts-Einnahmerest für die Aufnahme eines Darlehens in Höhe von 362.000,00 € gebildet werden. Ob diese Kreditermächtigung tatsächlich in Anspruch genommen werden muss, hängt vom Verlauf des Haushaltsjahres 2016 ab.

### Rücklagen

Zur teilweisen Deckung der Ausgaben im Vermögenshaushalt 2015 musste ein Betrag in Höhe von 610.318,00 € aus der "allgemeinen Rücklage" entnommen werden. Zum 31.12.2015 hat die "allgemeine Rücklage" einen Stand von 295.279,18 €, der Höhe des gesetzlich vorgeschriebenen Mindestbetrags für das Haushaltsjahr 2016.

Abwicklung der Kassengeschäfte

Die IST-Buchungen bei der Stadtkasse (ohne Eigenbetriebe) beliefen sich im Jahr 2015 in den Einnahmen und Ausgaben auf je

EUR	25.916.878,12
-----	---------------

Der Kassenbestand zum 31.12.2015 betrug

EUR	2.307.744,28
-----	--------------

Zum 01.01.2015 war ein Kassenbestand in Höhe von 1.183.600,42 € aus dem Jahr 2014 vorhanden. Die Kassenlage war im gesamten Jahr 2015 sehr gut.

Dank der guten Kassenlage im Jahr 2015 fielen Kassenkreditzinsen von lediglich rund 170 € an. Es konnten durch Tagesgeldanlagen Haben-Zinsen in Höhe von rund 3.900 € erzielt werden.

Todtnau, 04. November 2016

Andreas Klauser, Stadtkämmerer



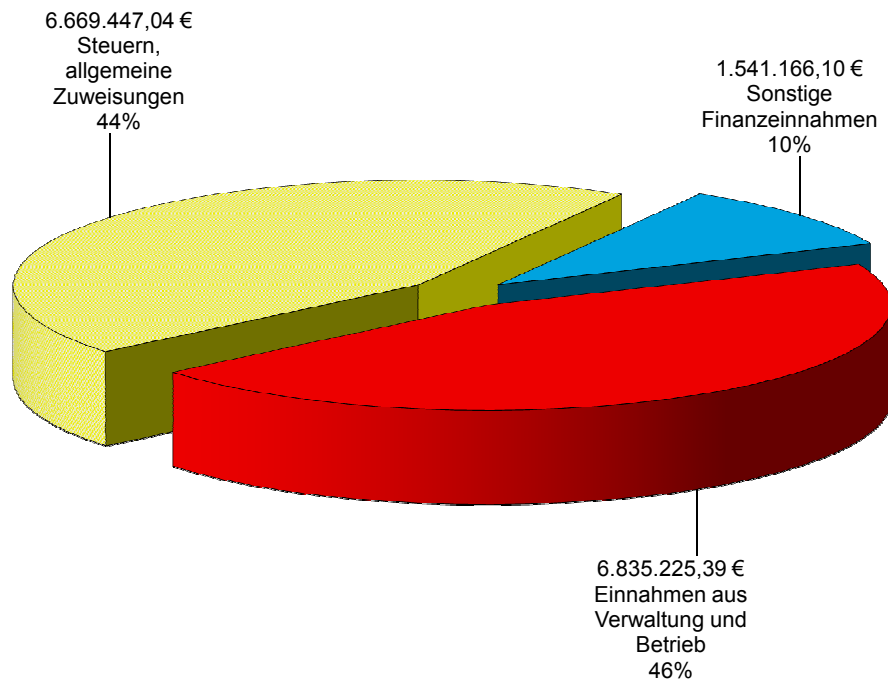
### **Graphische Darstellung der Einnahmen und Ausgaben in den Jahren 1974 bis 2015**

In den folgenden Graphiken sind die Rechnungsergebnisse 2015 von Verwaltungs- und Vermögenshaushalt dargestellt. Außerdem ist die in den Vorjahren begonnene graphische Darstellung der wichtigsten Einnahme- und Ausgabearten seit der Eingliederung der sechs Gemeinden in die Stadt Todtnau (01.04.1974) durch das Rechnungsergebnis 2015 ergänzt worden.

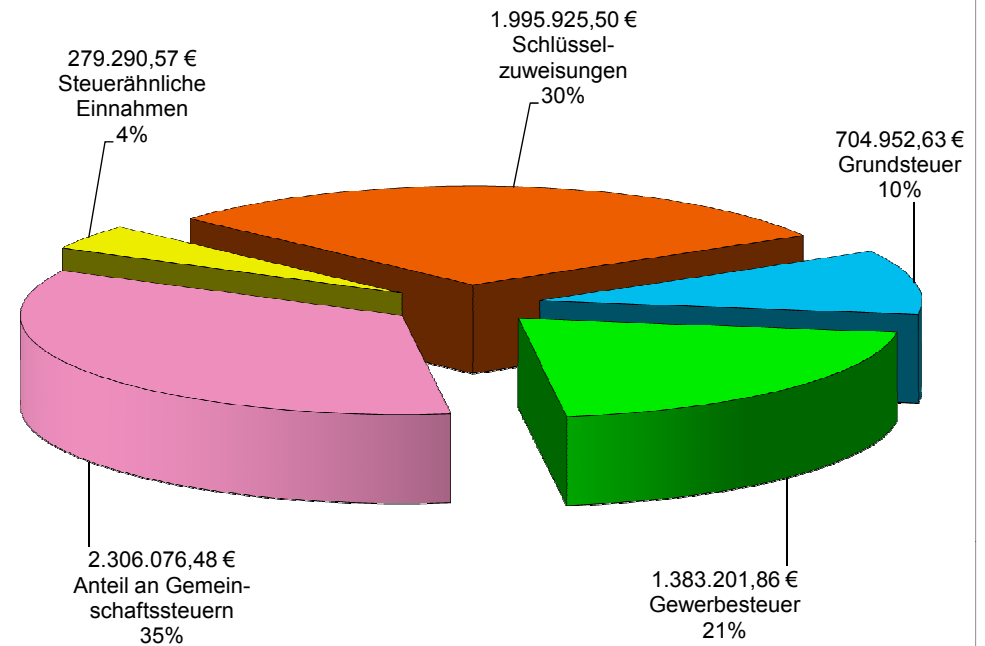
Es folgen die graphischen Darstellungen zu

Verwaltungshaushalt:	Gesamteinnahmen, Einnahmen aus Steuern und allgemeinen Zuweisungen, Gesamtausgaben, Sonstige Finanzausgaben
Vermögenshaushalt:	Gesamteinnahmen, Gesamtausgaben
Einnahmen:	Grundsteuer, Gewerbesteuer, Gemeindeanteil an der Einkommensteuer, Schlüssel- und Bedarfszuweisungen vom Land, Zuschüsse und Zuweisungen für Investitionen
Ausgaben:	Personalausgaben, Schuldendienst, Entwicklung der Verschuldung, Zuführungen an den Vermögenshaushalt, Baumaßnahmen

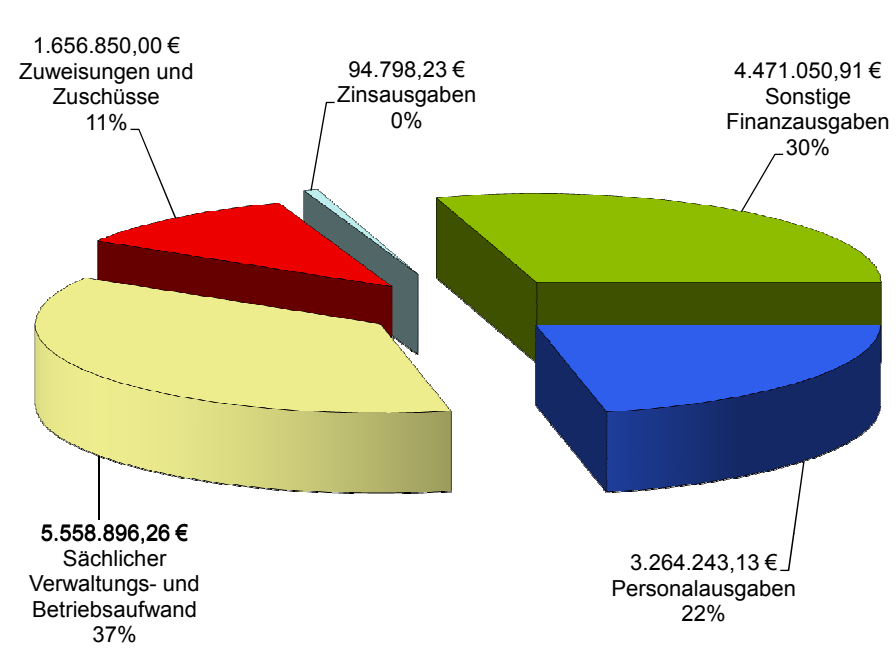
### Verwaltungshaushalt 2015 Einnahmen EUR 15.045.838,53



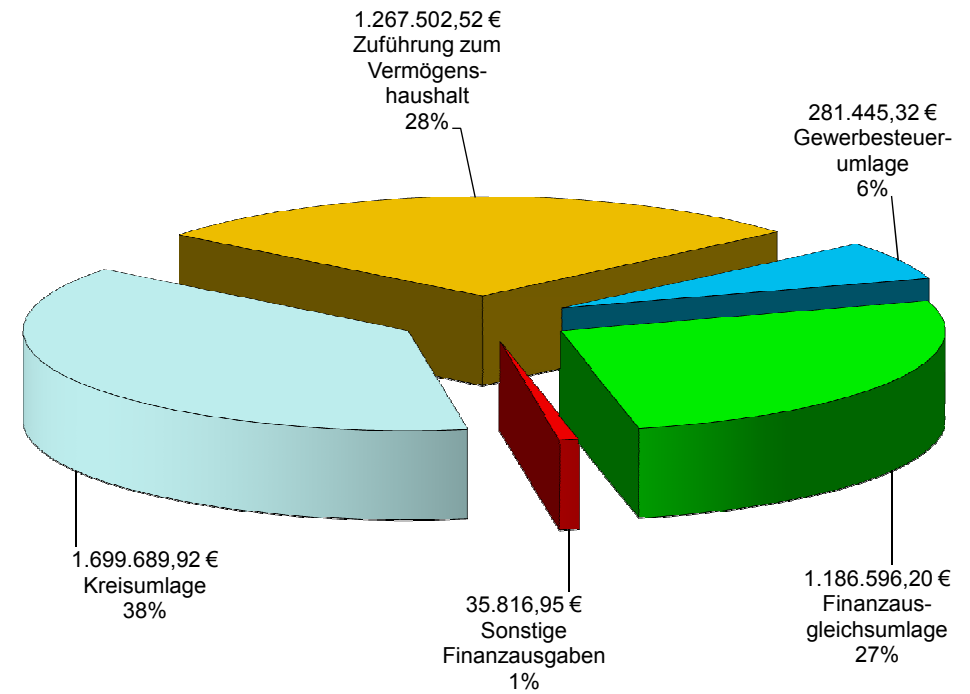
### Steuern, Allgemeine Zuweisungen 2015 Einnahmen EUR 6.669.447,04



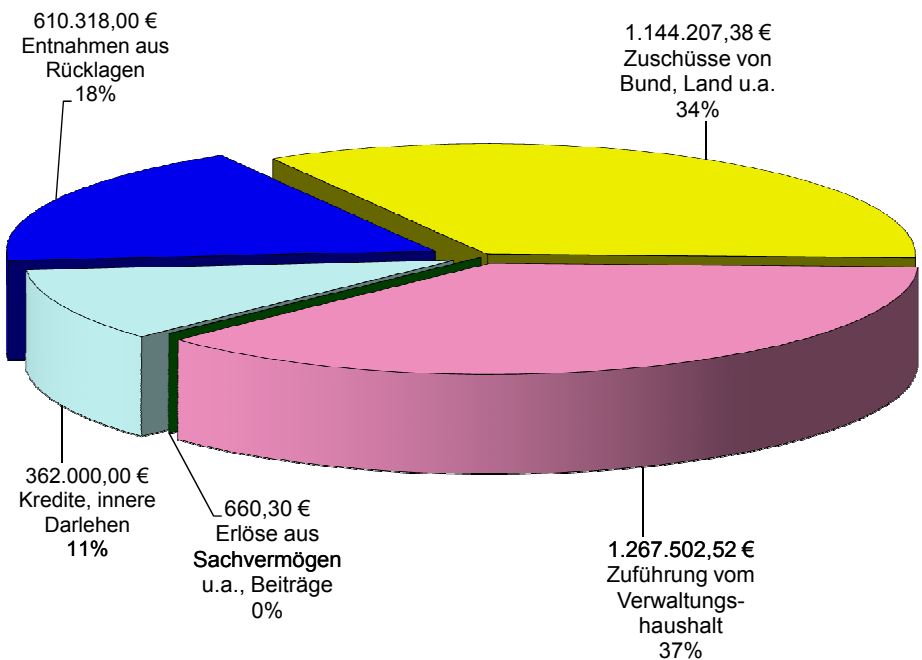
### Verwaltungshaushalt 2015 Ausgaben EUR 15.045.838,53



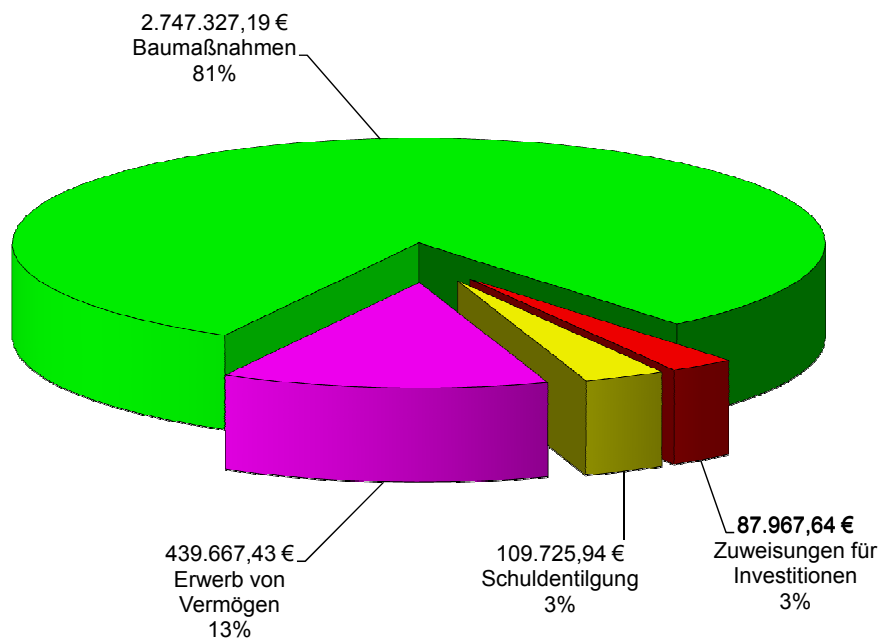
### Sonstige Finanzausgaben 2015 Ausgaben EUR 4.471.050,91



### Vermögenshaushalt 2015 Einnahmen EUR 3.384.688,20


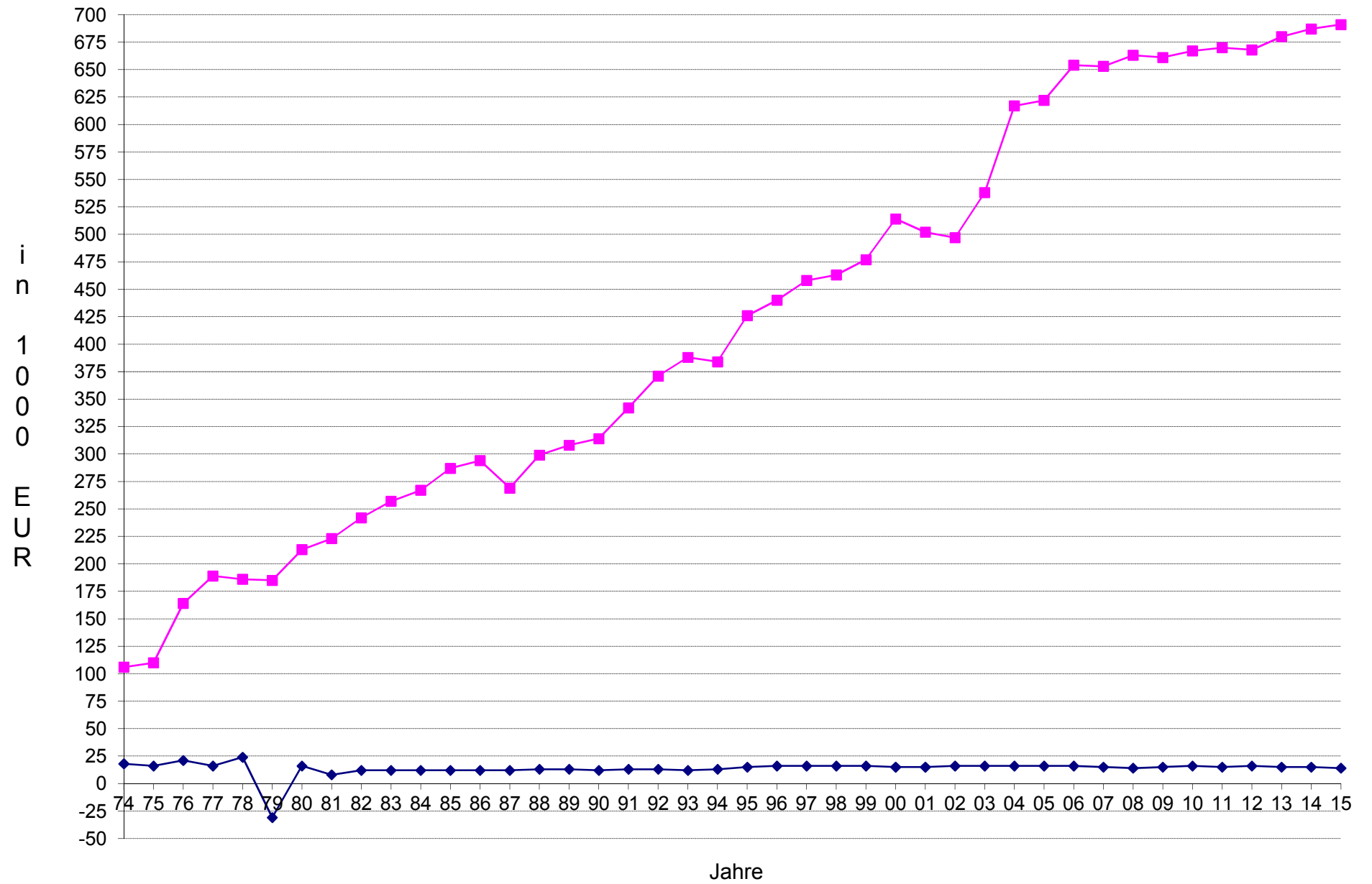


### Vermögenshaushalt 2015 Ausgaben EUR 3.384.688,20



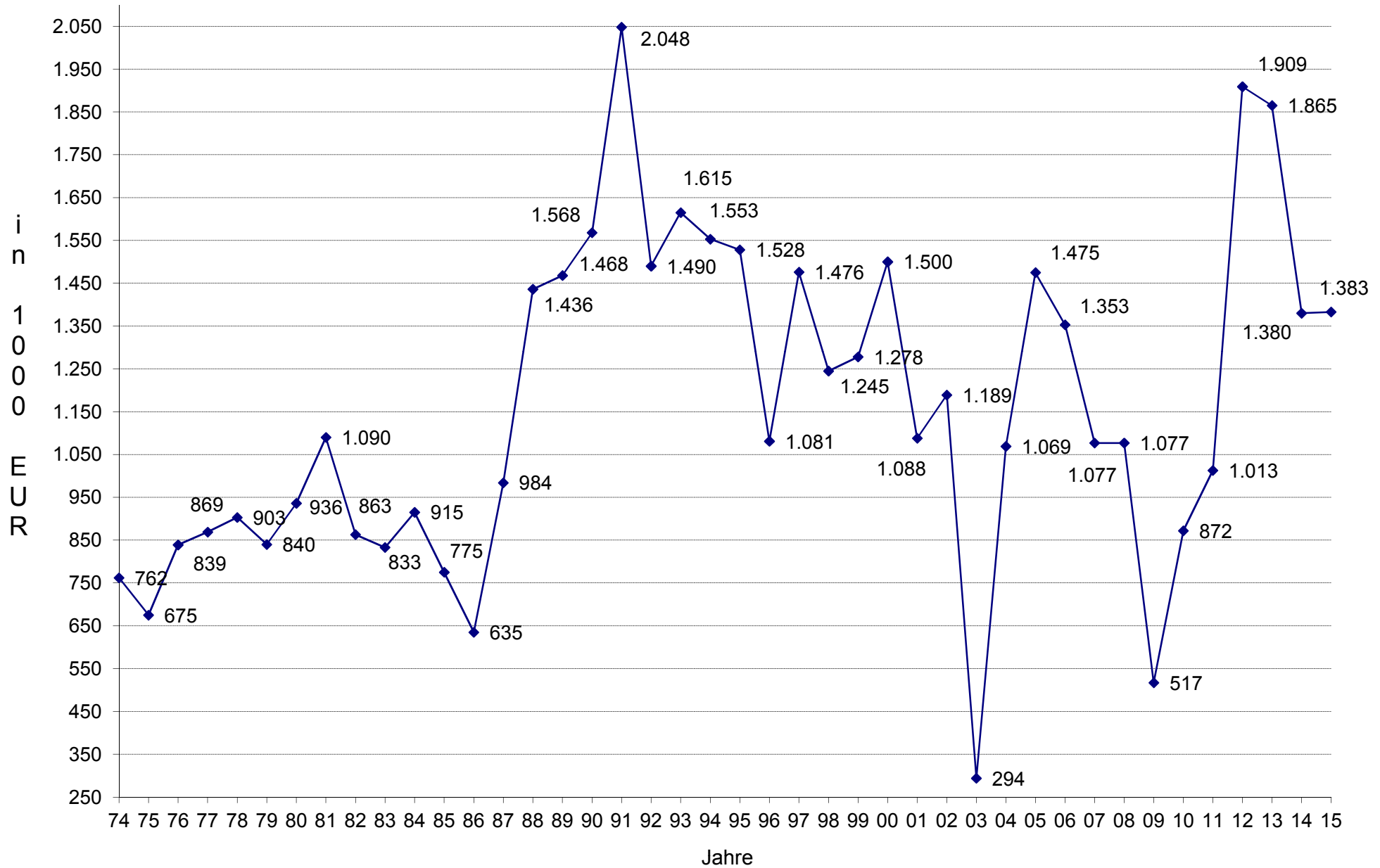
# Grundsteueraufkommen

nach den Rechnungsergebnissen



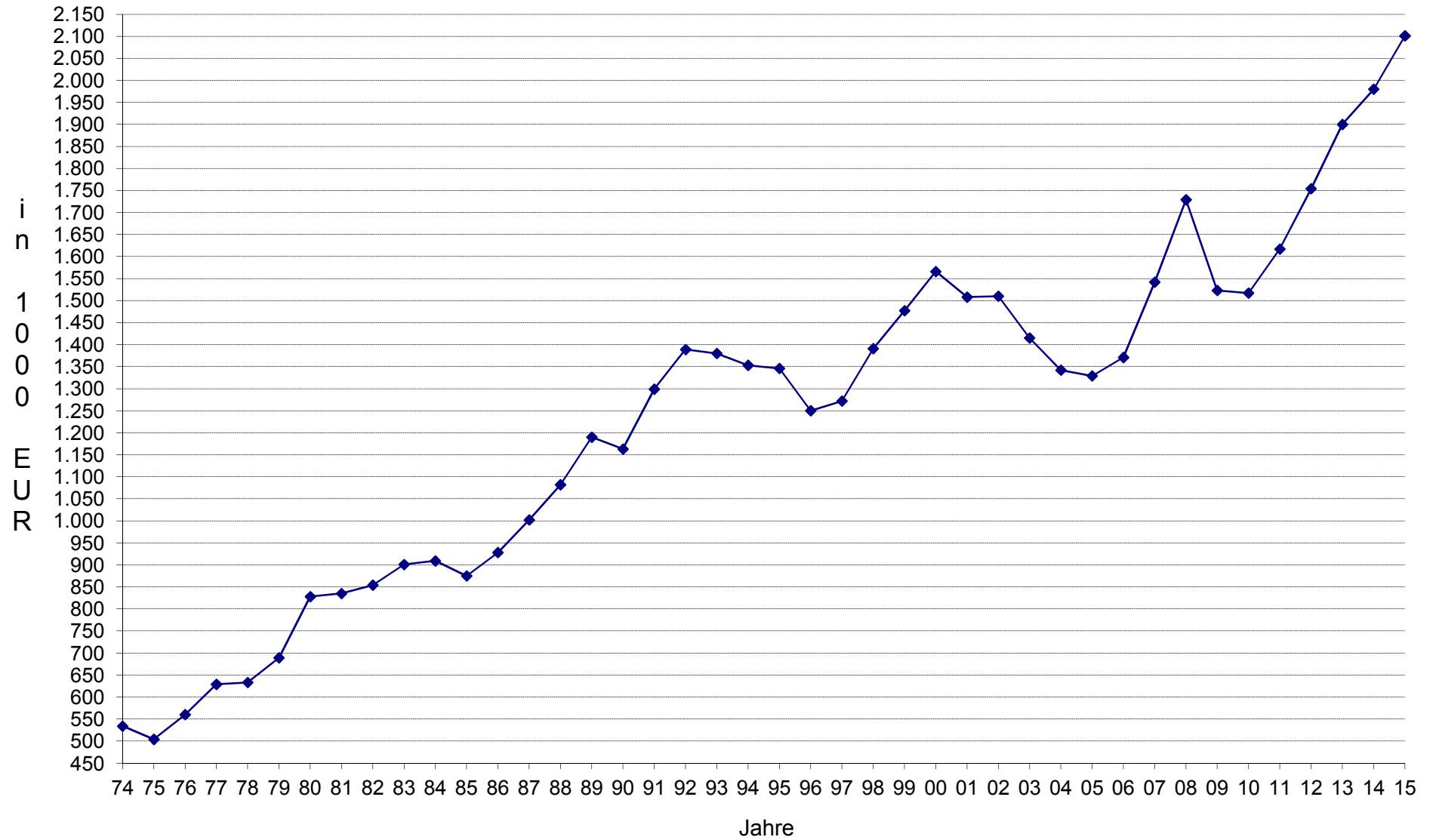
# Gewerbesteueraufkommen

nach den Rechnungsergebnissen



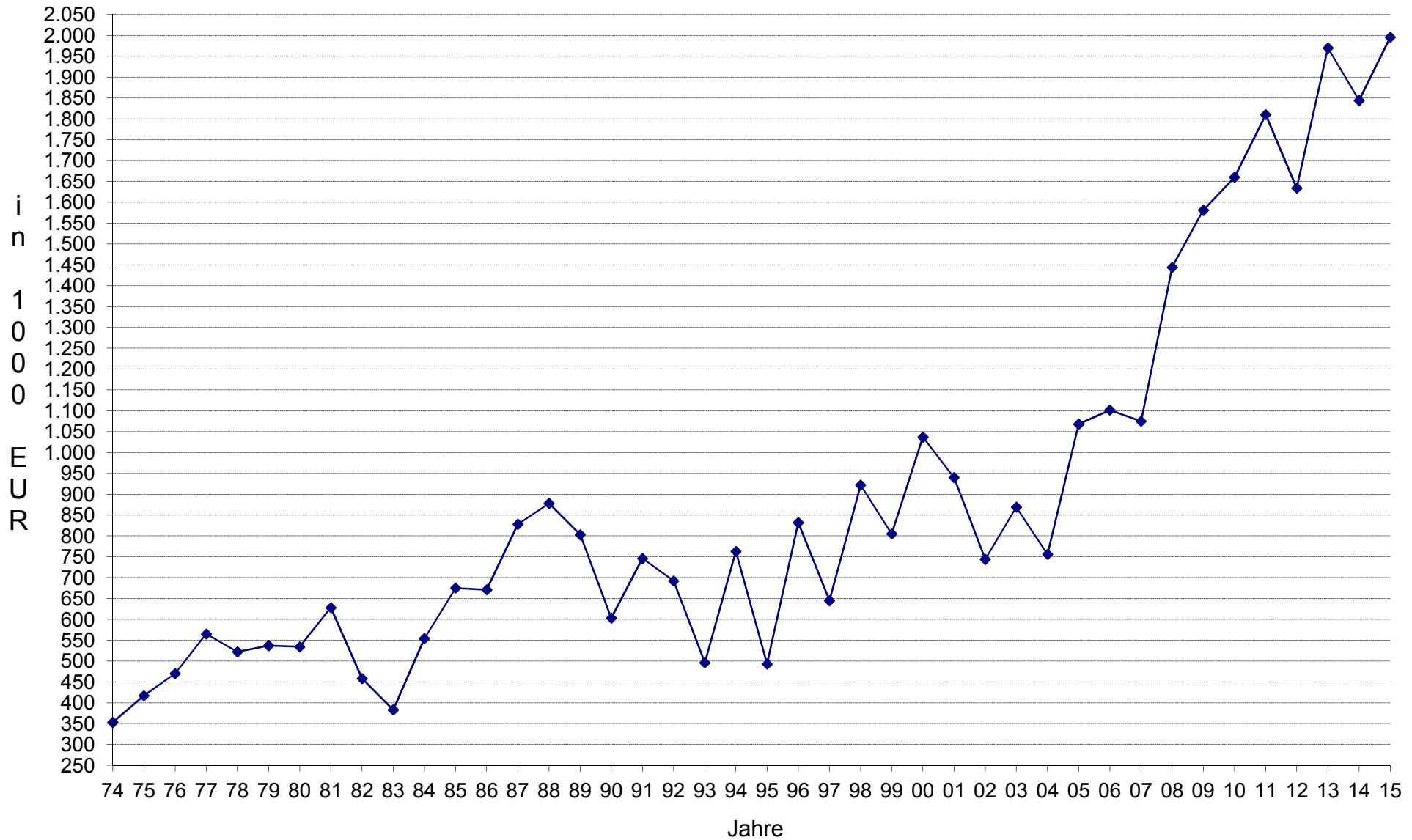
# Gemeindeanteil an der Einkommensteuer

nach den Rechnungsergebnissen



# Schlüssel- und Bedarfszuweisungen

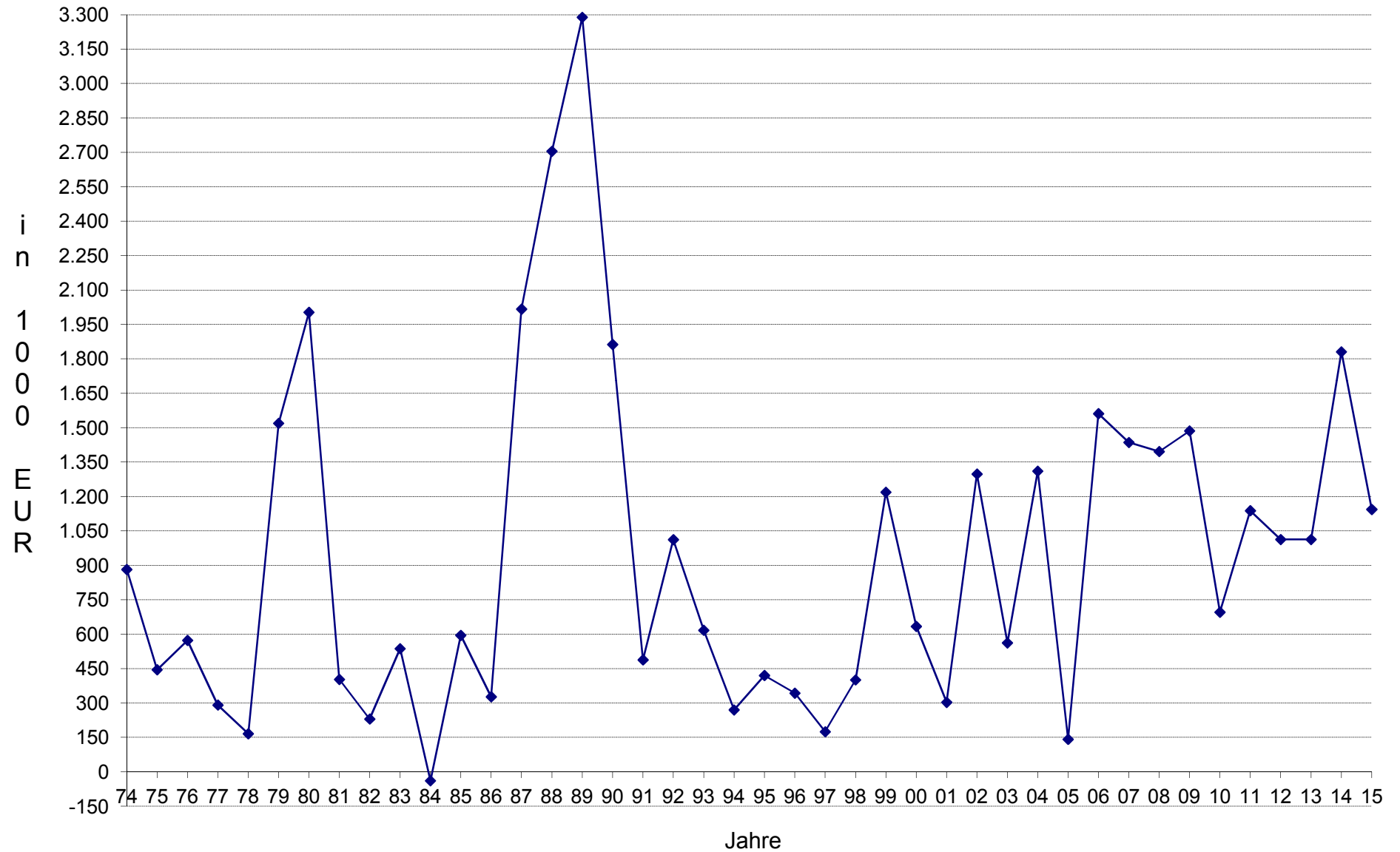
nach den Rechnungsergebnissen





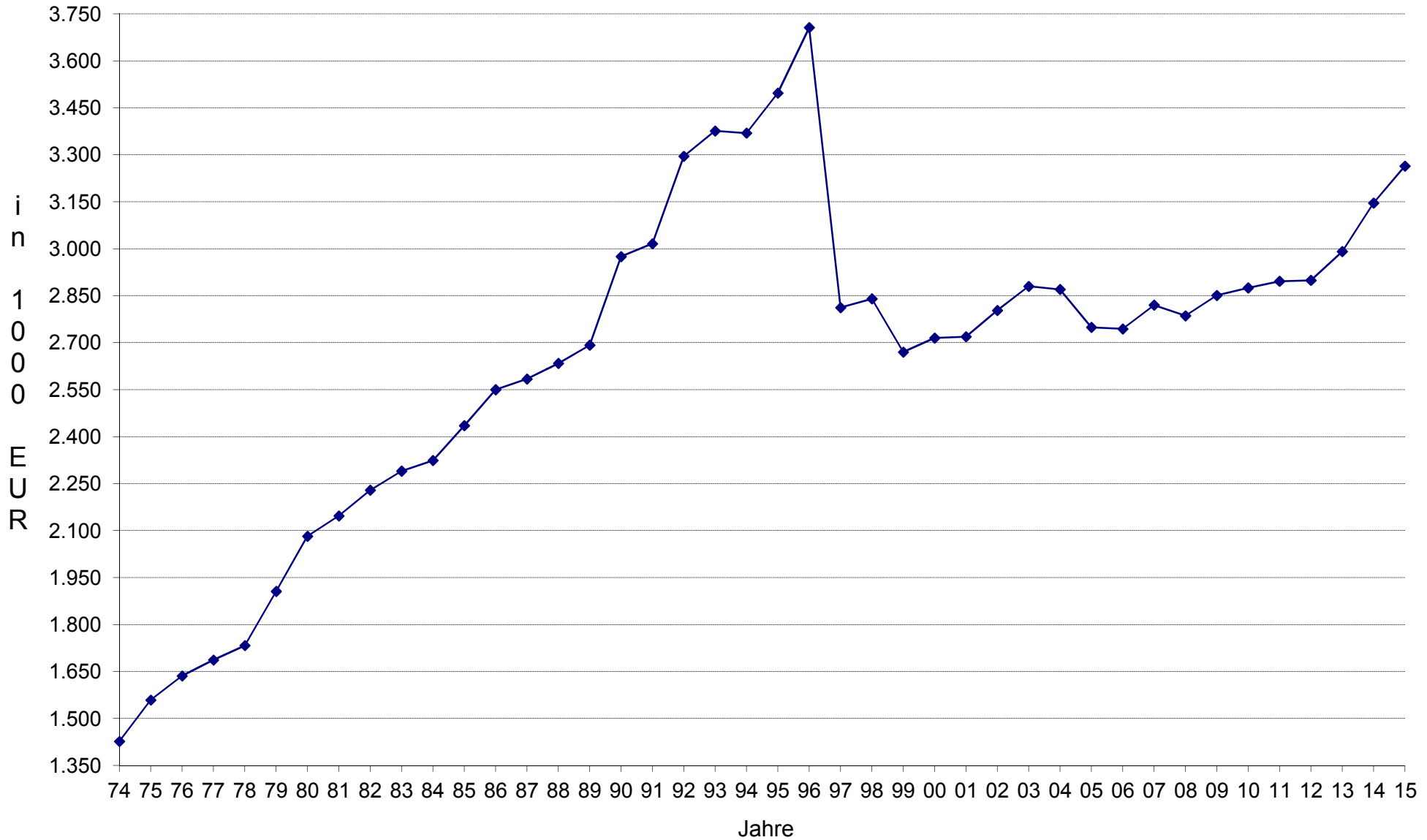
# Zuschüsse und Zuweisungen (Bund, Land u.a.)

nach den Rechnungsergebnissen



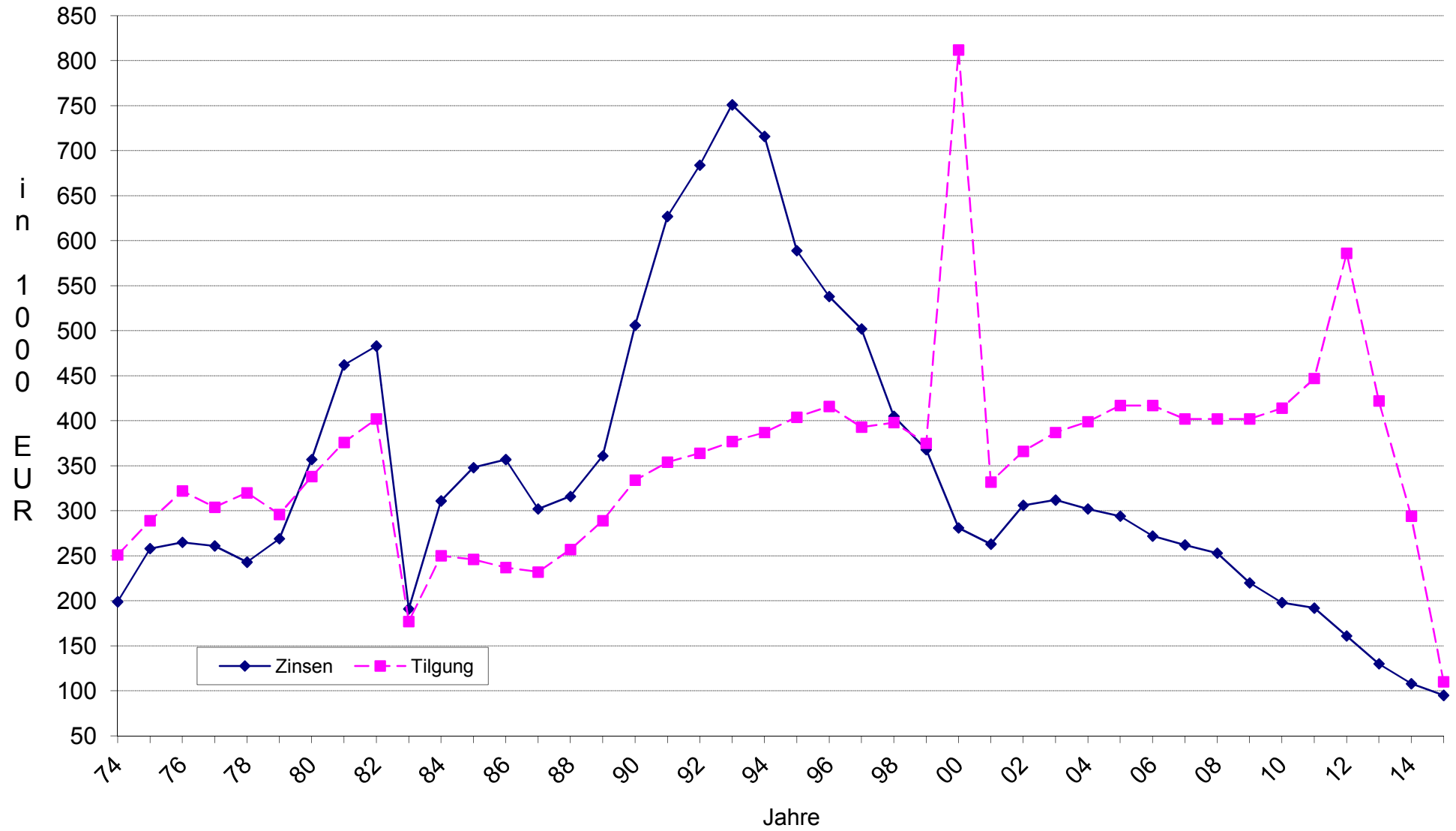
# Personalausgaben

(ohne Stadtwerke, Alten- und Pflegeheim [ab 1996] und Kurverwaltung [ab 1999])



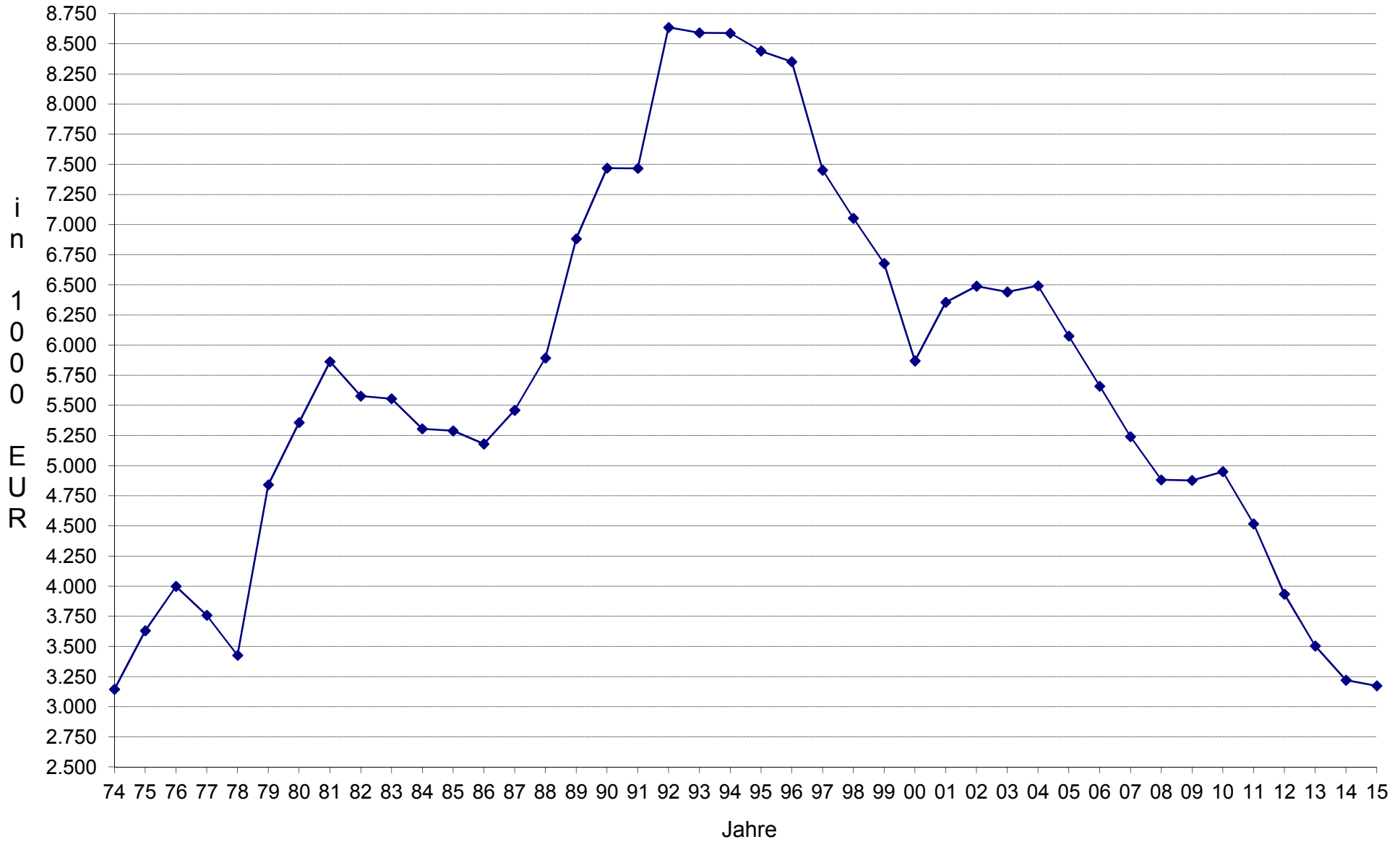
# Schuldendienst (Zinsen und Tilgung)

(ohne Stadtwerke und ohne Alten- und Pflegeheim [ab 1996] )



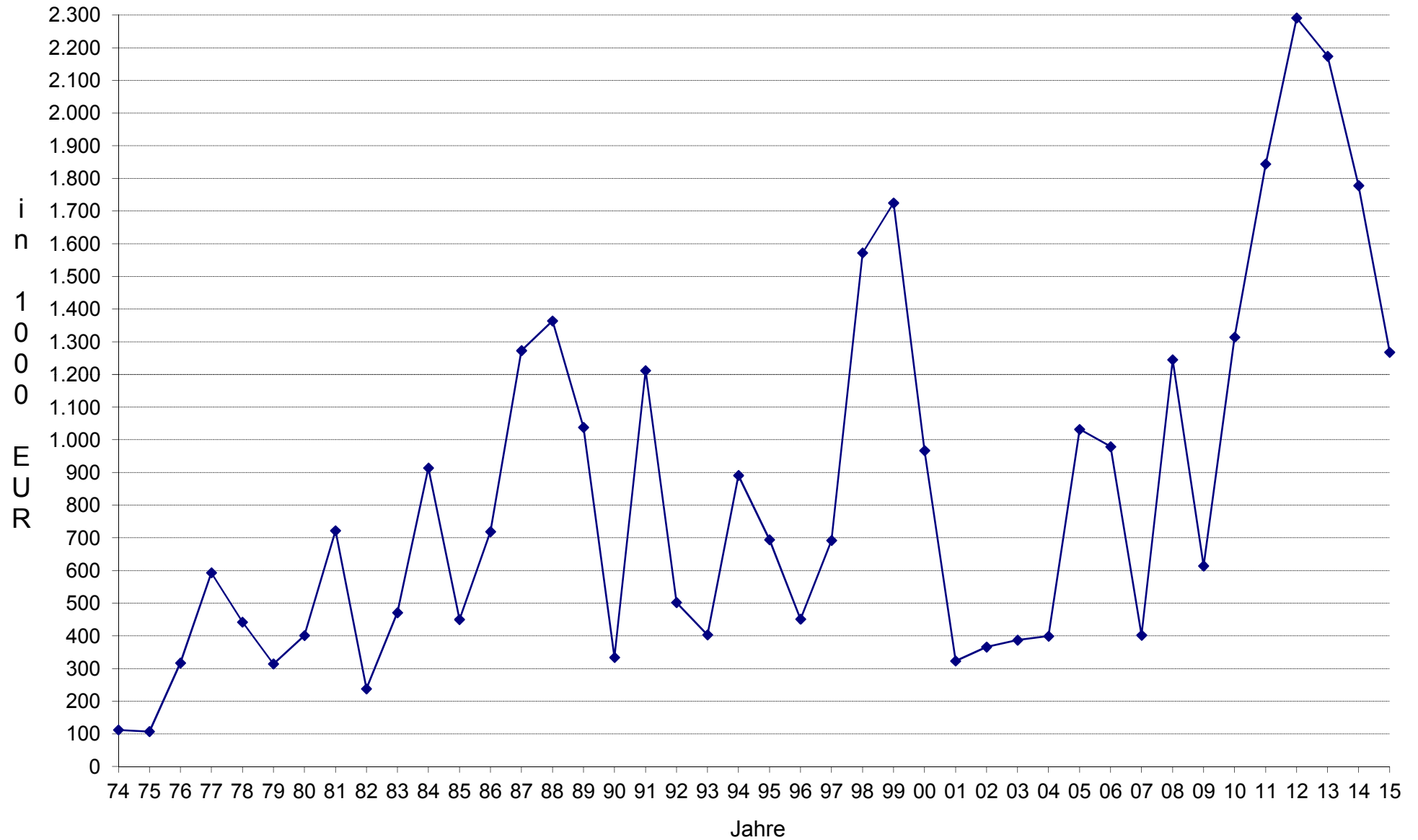
# Entwicklung der Verschuldung

(ohne Stadtwerke und ohne Alten- und Pflegeheim [ab 1996] )



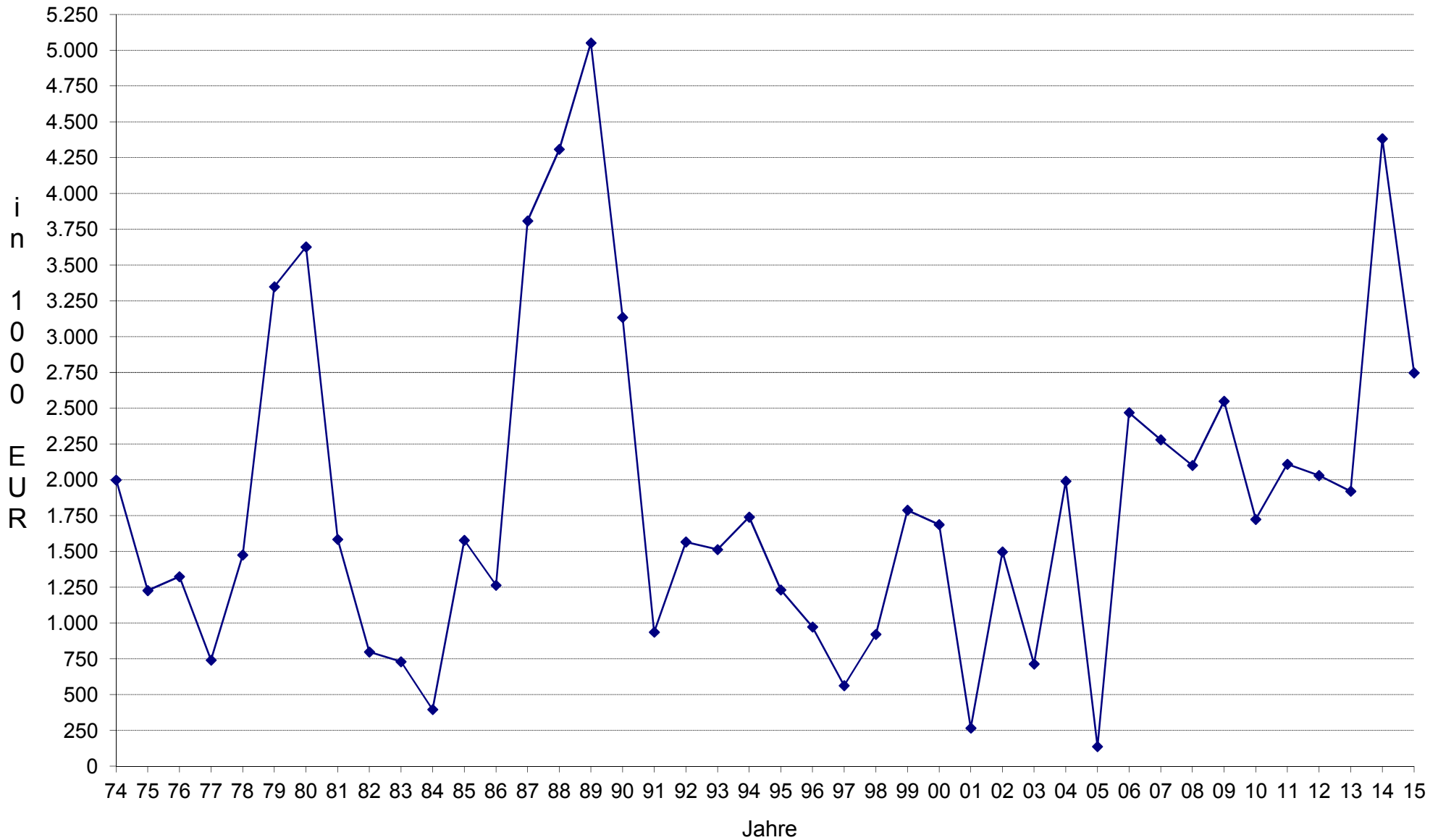
# Zuführungen an den Vermögenshaushalt

nach den Rechnungsergebnissen



# Baumaßnahmen im Vermögenshaushalt

nach den Rechnungsergebnissen



# Haushaltsrechnung 2015

## Verwaltungshaushalt

Haushaltsrechnung Verwaltungshaushalt - Einzelpläne

Gemeinde 1 Stadt Todtnau  
 Einzelplan 0 Allgemeine Verwaltung  
 Abschnitt 00 Gemeindeorgane  
 U-Abschnitt 0000 Gemeindeorgane

Haushaltsstelle	Reste vom Vorjahr (K)=Kassenreste (H)=Haushaltsreste  EUR	Soll = Einnahmen = Ausgaben /. Haushaltsreste vom Vorjahr (H) + neue Haushalts- reste (H)  EUR	Ist  EUR	Neue Reste (K)=Kassenreste (H)=Haushaltsreste  EUR	Planvergleich		
					Haushaltsansatz  EUR	Soll (Spalte 3) mehr(+) weniger (-) als Ansatz Spalte (6)  EUR	zulässige Mehrausgaben  Üpl./Apl. bewilligte oder nach § 18 GemHVO  EUR
1	2	3	4	5	6	7	8
.1000	<b>E i n n a h m e n</b> Verwaltungsgebühren (K) (H)			(K) (H)	1.400,00	-1.400,00	
.1620	Erst. v. Gemeinden u. Gemeindeverbänden (K) (H)	395,00	395,00	(K) (H)		395,00	
.1650	Erstatt. v. Eigenbetrieben o. Eigenges. 9.952,93(K) (H)	23.600,04	22.552,93	11.000,04(K) (H)	21.000,00	2.600,04	
.1680	Erstattungen von übrigen Bereichen (K) (H)	448,25	448,25	(K) (H)	200,00	248,25	
.1690	Innere Verrechnungen (Verwaltung) (K) (H)	33.031,59	33.031,59	(K) (H)	25.000,00	8.031,59	
<b>Einn.</b>	<b>9.952,93(K)</b> <b>(H)</b>	<b>57.474,88</b>	<b>56.427,77</b>	<b>11.000,04(K)</b> <b>(H)</b>	<b>47.600,00</b>	<b>-1.400,00</b> <b>11.274,88</b>	
.4000	<b>A u s g a b e n</b> Entschädigung f. ehrenamtl. Tätigkeit (K) (H)	91.616,64	91.616,64	(K) (H)	93.000,00	-1.383,36	
.4100	Dienstbezüge Beamte (K) (H)	94.594,56	94.594,56	(K) (H)	95.000,00	-405,44	
.4300	Versorgungsaufwand für Beamte (K) (H)	84.607,60	84.607,60	(K) (H)	89.500,00	-4.892,40	



Haushaltsrechnung Verwaltungshaushalt - Einzelpläne

Gemeinde 1 Stadt Todtnau  
 Einzelplan 0 Allgemeine Verwaltung  
 Abschnitt 00 Gemeindeorgane  
 U-Abschnitt 0000 Gemeindeorgane

Haushaltsstelle	Reste vom Vorjahr (K)=Kassenreste (H)=Haushaltsreste  EUR	Soll = Einnahmen = Ausgaben ./. Haushaltsreste vom Vorjahr (H) + neue Haushalts- reste (H)  EUR	Ist  EUR	Neue Reste (K)=Kassenreste (H)=Haushaltsreste  EUR	Planvergleich		
					Haushaltsansatz  EUR	Soll (Spalte 3) mehr(+) weniger (-) als Ansatz Spalte (6)  EUR	zulässige Mehrausgaben Üpl./Apl. bewilligte oder nach § 18 GemHVO EUR
1	2	3	4	5	6	7	8
.4400	AG-Anteil Soz. (K) (H)	Vers. f. Ehrenbeamte 7.777,06	7.777,06	(K) (H)	8.100,00	-322,94	
.4500	Beihilfen und (K) (H)	Unterstützungen 21.300,00	21.300,00	(K) (H)	21.300,00	- - - - -	
.5200	Geräte u. sonst. (K) (H)	Gebrauchsgegenstände 134,90	134,90	(K) (H)	500,00	-365,10	
.5620	Aus- und Fortbil (K) (H)	dung 505,00	505,00	(K) (H)	300,00	205,00	
.5830	Ehrungen, Jubilä (K) (H)	en und dergleichen 5.867,70	5.867,70	(K) (H)	10.000,00	-4.132,30	
.6400	Steuern , Versi (K) (H)	cherungen, Schadensfälle 1.339,09	1.339,09	(K) (H)	1.600,00	-260,91	
.6500	Geschäftsbedarf (K) (H)	948,69	948,69	(K) (H)	1.000,00	-51,31	
.6521	Geschäftsbedarf, (K) (H)	Telefongebühren 664,33	664,33	(K) (H)	1.000,00	-335,67	
.6540	Reisekosten (K) (H)	4.086,95	4.086,95	(K) (H)	4.000,00	86,95	

Haushaltsrechnung Verwaltungshaushalt - Einzelpläne

Gemeinde 1 Stadt Todtnau  
 Einzelplan 0 Allgemeine Verwaltung  
 Abschnitt 00 Gemeindeorgane  
 U-Abschnitt 0000 Gemeindeorgane

Haushaltsstelle	Reste vom Vorjahr (K)=Kassenreste (H)=Haushaltsreste  EUR	Soll = Einnahmen = Ausgaben ./. Haushaltsreste vom Vorjahr (H) + neue Haushalts- reste (H)  EUR	Ist  EUR	Neue Reste (K)=Kassenreste (H)=Haushaltsreste  EUR	Planvergleich		
					Haushaltsansatz  EUR	Soll (Spalte 3) mehr(+) weniger (-) als Ansatz Spalte (6)  EUR	zulässige Mehrausgaben  Üpl./Apl. bewilligte oder nach § 18 GemHVO EUR
1	2	3	4	5	6	7	8
.6550	Anwalts- u. Gerichtskosten (K) (H)	5.487,49	5.487,49	(K) (H)	8.000,00	-2.512,51	
.6600	Verfügungsmittel (K) (H)	185,39	185,39	(K) (H)	1.000,00	-814,61	
.6680	Vermischte Ausgaben (K) (H)	4.577,28	4.577,28	(K) (H)	8.000,00	-3.422,72	
.6682	Ortspauschale OT Brandenburg (K) (H)			(K) (H)	5.200,00	-5.200,00	
.6792	Innere Verrechnungen (Werkhof) (K) (H)	2.788,90	2.788,90	(K) (H)	3.000,00	-211,10	
<b>Ausg.</b>	(K) (H)	<b>326.481,58</b>	<b>326.481,58</b>	(K) (H)	<b>350.500,00</b>	<b>-24.310,37</b> <b>291,95</b>	
<b>UAB +/- 0000</b>	<b>9.952,93(K)</b> <b>(H)</b>	<b>-269.006,70</b>	<b>-270.053,81</b>	<b>11.000,04(K)</b> <b>(H)</b>	<b>-302.900,00</b>	<b>22.910,37</b> <b>10.982,93</b>	

Haushaltsrechnung Verwaltungshaushalt - Einzelpläne

Gemeinde 1 Stadt Todtnau  
 Einzelplan 0 Allgemeine Verwaltung  
 Abschnitt 00 Gemeindeorgane  
 U-Abschnitt 0000 Gemeindeorgane

Haushaltsstelle	Reste vom Vorjahr (K)=Kassenreste (H)=Haushaltsreste  EUR	Soll <del>...</del> = Einnahmen = Ausgaben ./. Haushaltsreste vom Vorjahr (H) + neue Haushalts- reste (H)  EUR	Ist  EUR	Neue Reste (K)=Kassenreste (H)=Haushaltsreste  EUR	Planvergleich		
					Haushaltsansatz  EUR	Soll (Spalte 3) mehr(+) weniger (-) als Ansatz Spalte (6)  EUR	zulässige Mehrausgaben Üpl./Apl. bewilligte oder nach § 18 GemHVO EUR
1	2	3	4	5	6	7	8
<b>Einn.</b>	9.952,93(K) (H)	57.474,88	56.427,77	11.000,04(K) (H)	47.600,00	-1.400,00 11.274,88	
<b>Ausg.</b>	(K) (H)	326.481,58	326.481,58	(K) (H)	350.500,00	-24.310,37 291,95	
<b>AB +/- 00</b>	9.952,93(K) (H)	-269.006,70	-270.053,81	11.000,04(K) (H)	-302.900,00	22.910,37 10.982,93	

Haushaltsrechnung Verwaltungshaushalt - Einzelpläne

Gemeinde 1 Stadt Todtnau  
 Einzelplan 0 Allgemeine Verwaltung  
 Abschnitt 02 Hauptverwaltung  
 U-Abschnitt 0200 Hauptverwaltung

Haushaltsstelle	Reste vom Vorjahr (K)=Kassenreste (H)=Haushaltsreste  EUR	Soll = Einnahmen = Ausgaben ./. Haushaltsreste vom Vorjahr (H) + neue Haushalts- reste (H)  EUR	Ist  EUR	Neue Reste (K)=Kassenreste (H)=Haushaltsreste  EUR	Planvergleich		
					Haushaltsansatz  EUR	Soll (Spalte 3) mehr(+) weniger (-) als Ansatz Spalte (6)  EUR	zulässige Mehrausgaben  Üpl./Apl. bewilligte oder nach § 18 GemHVO EUR
1	2	3	4	5	6	7	8
.1400	<b>E i n n a h m e n</b> Mieten und Pachten (K) 600,00 (H)	600,00	600,00	(K) (H)	500,00	100,00	
.1510	Vermischte Einnahmen (K) 50,00 (H)	50,00	50,00	(K) (H)		50,00	
.1620	Erst. v. Gemeinden u. Gemeindeverbänden (K) 891,60 (H)	891,60	891,60	(K) (H)	500,00	391,60	
.1630	Erstattung v. Zweckverbänden u. dergl. (K) 7.621,96 (H)	7.621,96		7.621,96(K) (H)		7.621,96	
.1650	Erstatt. v. Eigenbetrieben o. Eigenges. 6.237,88(K) (H)	14.520,76	16.437,88	4.320,76(K) (H)	20.000,00	-5.479,24	
.1660	Erstatt. v. sonst. öff. Sonderrechnungen (K) 2.873,68 (H)	2.873,68	2.873,68	(K) (H)	3.000,00	-126,32	
.1670	Erstattungen von privaten Unternehmen (K) 300,00 (H)	300,00	300,00	(K) (H)	600,00	-300,00	
.1680	Erstattungen von übrigen Bereichen (K) 103,95 (H)	103,95	97,05	6,90(K) (H)	200,00	-96,05	
.1690	Innere Verrechnungen (Verwaltung) (K) 52.382,70 (H)	52.382,70	52.382,70	(K) (H)	60.000,00	-7.617,30	

Haushaltsrechnung Verwaltungshaushalt - Einzelpläne

Gemeinde 1 Stadt Todtnau  
 Einzelplan 0 Allgemeine Verwaltung  
 Abschnitt 02 Hauptverwaltung  
 U-Abschnitt 0200 Hauptverwaltung

Haushaltsstelle	Reste vom Vorjahr (K)=Kassenreste (H)=Haushaltsreste  EUR	Soll = Einnahmen = Ausgaben ./i. Haushaltsreste vom Vorjahr (H) + neue Haushalts- reste (H)  EUR	Ist  EUR	Neue Reste (K)=Kassenreste (H)=Haushaltsreste  EUR	Planvergleich		
					Haushaltsansatz  EUR	Soll (Spalte 3) mehr(+) weniger (-) als Ansatz Spalte (6)  EUR	zulässige Mehrausgaben  Üpl./Apl. bewilligte oder nach § 18 GemHVO EUR
1	2	3	4	5	6	7	8
<b>Einn.</b>	<b>6.237,88(K)</b> <b>(H)</b>	<b>79.344,65</b>	<b>73.632,91</b>	<b>11.949,62(K)</b> <b>(H)</b>	<b>84.800,00</b>	<b>-13.618,91</b> <b>8.163,56</b>	
	<b>A u s g a b e n</b>						
.4100	Dienstbezüge Beamte (K) (H)	39.569,36	39.569,36	(K) (H)	39.200,00	369,36	
.4140	Entgelte für Beschäftigte (K) (H)	119.930,60	119.930,60	(K) (H)	124.900,00	-4.969,40	
.4300	Versorgungsaufwand für Beamte (K) (H)	42.882,94	42.882,94	(K) (H)	41.800,00	1.082,94	
.4340	Zusatzversorgung für Beschäftigte (K) (H)	11.673,63	11.673,63	(K) (H)	11.100,00	573,63	
.4440	AG-Anteil Soz. Vers. für Beschäftigte (K) (H)	26.563,62	26.563,62	(K) (H)	24.600,00	1.963,62	
.4500	Beihilfen und Unterstützungen (K) (H)	13.657,50	13.657,50	(K) (H)	13.800,00	-142,50	
.5000	Unterhaltung der Grundstücke und Gebäude (K) (H)	6.328,26	6.328,26	(K) (H)	6.000,00	328,26	
.5100	Unterhalt. d. sonst. unbewegl. Vermögen (K) (H)	52,72	52,72	(K) (H)	100,00	-47,28	

Haushaltsrechnung Verwaltungshaushalt - Einzelpläne

Gemeinde 1 Stadt Todtnau  
 Einzelplan 0 Allgemeine Verwaltung  
 Abschnitt 02 Hauptverwaltung  
 U-Abschnitt 0200 Hauptverwaltung

Haushaltsstelle	Reste vom Vorjahr (K)=Kassenreste (H)=Haushaltsreste  EUR	Soll = Einnahmen = Ausgaben ./ Haushaltsreste vom Vorjahr (H) + neue Haushalts- reste (H)  EUR	Ist  EUR	Neue Reste (K)=Kassenreste (H)=Haushaltsreste  EUR	Planvergleich		
					Haushaltsansatz  EUR	Soll (Spalte 3) mehr(+) weniger (-) als Ansatz Spalte (6)  EUR	zulässige Mehrausgaben  Üpl./Apl. bewilligte oder nach § 18 GemHVO EUR
1	2	3	4	5	6	7	8
.5200	Geräte u. sonst. Gebrauchsgegenstände 1.540,93(K) (H)	5.694,97	7.235,90	(K) (H)	9.000,00	-3.305,03	
.5300	Mieten und Pachten (K) (H)			(K) (H)	5.000,00	-5.000,00	
.5310	Mieten und Pachten (K) (H)	4.261,44	4.261,44	(K) (H)		4.261,44	
.5400	Bewirtschaftung Grundstücke und Gebäude (K) (H)	25.332,30	25.332,30	(K) (H)	26.000,00	-667,70	
.5620	Aus- und Fortbildung (K) (H)	2.775,00	2.775,00	(K) (H)	2.000,00	775,00	
.6400	Steuern, Versicherungen, Schadensfälle (K) (H)	30.904,46	30.904,46	(K) (H)	32.000,00	-1.095,54	
.6501	Geschäftsbedarf, Papier usw. (K) (H)	2.084,60	2.084,60	(K) (H)	2.000,00	84,60	
.6502	Geschäftsbedarf, Fachliterat., Erg.Lief. (K) (H)	3.051,69	3.051,69	(K) (H)	3.500,00	-448,31	
.6510	Geschäftsbedarf, Zeitungen, Amtsblätter (K) (H)	1.084,42	1.084,42	(K) (H)	1.200,00	-115,58	

Haushaltsrechnung Verwaltungshaushalt - Einzelpläne

Gemeinde 1 Stadt Todtnau  
 Einzelplan 0 Allgemeine Verwaltung  
 Abschnitt 02 Hauptverwaltung  
 U-Abschnitt 0200 Hauptverwaltung

Haushaltsstelle	Reste vom Vorjahr (K)=Kassenreste (H)=Haushaltsreste  EUR	Soll = Einnahmen = Ausgaben ./. Haushaltsreste vom Vorjahr (H) + neue Haushalts- reste (H)  EUR	Ist  EUR	Neue Reste (K)=Kassenreste (H)=Haushaltsreste  EUR	Planvergleich		
					Haushaltsansatz  EUR	Soll (Spalte 3) mehr(+) weniger (-) als Ansatz Spalte (6)  EUR	zulässige Mehrausgaben Üpl./Apl. bewilligte oder nach § 18 GemHVO EUR
1	2	3	4	5	6	7	8
.6520	Geschäftsbedarf, Portoaufwand (K) 11.252,07 (H)	11.094,99	11.094,99	157,08(K) (H)	14.000,00	-2.747,93	
.6521	Geschäftsbedarf, Telefongebühren (K) 2.752,33 (H)	2.752,33	2.752,33	(K) (H)	3.800,00	-1.047,67	
.6530	Geschäftsbedarf, Hausdruckerei-Ausgaben (K) 1.118,89 (H)	1.118,89	1.118,89	(K) (H)	1.600,00	-481,11	
.6540	Geschäftsbedarf, Reisekosten (K) 390,88 (H)	390,88	390,88	(K) (H)	1.000,00	-609,12	
.6570	Kosten für Lohnabrechnungen (K) 9.584,31 (H)	9.584,31	9.584,31	(K) (H)	14.000,00	-4.415,69	
.6610	Mitgliedsbeiträge an Verbände, Vereine (K) 7.089,42 (H)	7.089,42	7.089,42	(K) (H)	7.400,00	-310,58	
.6680	Vermischte Ausgaben 590,79(K) (H)	14.333,75	14.924,54	(K) (H)	11.500,00	2.833,75	
.6792	Innere Verrechnungen (Werkhof) (K) 13.306,30 (H)	13.306,30	13.306,30	(K) (H)	5.000,00	8.306,30	

Haushaltsrechnung Verwaltungshaushalt - Einzelpläne

Gemeinde 1 Stadt Todtnau  
 Einzelplan 0 Allgemeine Verwaltung  
 Abschnitt 02 Hauptverwaltung  
 U-Abschnitt 0200 Hauptverwaltung

Haushaltsstelle	Reste vom Vorjahr (K)=Kassenreste (H)=Haushaltsreste  EUR	Soll <del>...</del> = Einnahmen = Ausgaben ./. Haushaltsreste vom Vorjahr (H) + neue Haushalts- reste (H)  EUR	Ist  EUR	Neue Reste (K)=Kassenreste (H)=Haushaltsreste  EUR	Planvergleich		
					Haushaltsansatz  EUR	Soll (Spalte 3) mehr(+) weniger (-) als Ansatz Spalte (6)  EUR	zulässige Mehrausgaben  Üpl./Apl. bewilligte oder nach § 18 GemHVO EUR
1	2	3	4	5	6	7	8
<b>Ausg.</b>	2.131,72(K) (H)	395.675,46	397.650,10	157,08(K) (H)	400.500,00	-25.403,44 20.578,90	
<b>UAB +/- 0200</b>	4.106,16(K) (H)	-316.330,81	-324.017,19	11.792,54(K) (H)	-315.700,00	11.784,53 -12.415,34	



Haushaltsstelle	Reste vom Vorjahr (K)=Kassenreste (H)=Haushaltsreste  EUR	Soll = Einnahmen = Ausgaben ./. Haushaltsreste vom Vorjahr (H) + neue Haushalts- reste (H)  EUR	Ist  EUR	Neue Reste (K)=Kassenreste (H)=Haushaltsreste  EUR	Planvergleich		
					Haushaltsansatz  EUR	Soll (Spalte 3) mehr(+) weniger (-) als Ansatz Spalte (6)  EUR	zulässige Mehrausgaben Üpl./Apl. bewilligte oder nach § 18 GemHVO EUR
1	2	3	4	5	6	7	8
.1310	<b>E i n n a h m e n</b> Bezugsentgelte 401,99(K) (H)	28.237,38	28.356,47	282,90(K) (H)	28.000,00	237,38	
.1510	Vermischte Einnahmen 448,42(K) (H)	6.905,80	7.005,62	348,60(K) (H)	9.000,00	-2.094,20	
<b>Einn.</b>	<b>850,41(K)</b> (H)	<b>35.143,18</b>	<b>35.362,09</b>	<b>631,50(K)</b> (H)	<b>37.000,00</b>	<b>-2.094,20</b> <b>237,38</b>	
.4160	<b>A u s g a b e n</b> Entgelte an Austräger (K) (H)	10.910,70	10.910,70	(K) (H)	12.500,00	-1.589,30	
.4380	Zusatzversorgung für Sonstige (K) (H)	498,39	498,39	(K) (H)	300,00	198,39	
.4480	AG-Anteil Sozialversicherung Sonstige (K) (H)	3.280,86	3.280,86	(K) (H)	3.600,00	-319,14	
.6500	Geschäftsbedarf (K) (H)	6.814,04	6.814,04	(K) (H)	6.000,00	814,04	
.6680	Vermischte Ausgaben 938,19(K) (H)		938,19	(K) (H)	2.500,00	-2.500,00	
.6790	Innere Verrechnungen (Verwaltung) (K) (H)	40.845,20	40.845,20	(K) (H)	44.000,00	-3.154,80	

Haushaltsrechnung      Verwaltungshaushalt - Einzelpläne  
 Gemeinde                1 Stadt Todtnau  
 Einzelplan               0 Allgemeine Verwaltung  
 Abschnitt                02 Hauptverwaltung  
 U-Abschnitt              0201 Amtsblatt "Todtnauer Nachrichten"

Seite :                    48  
 HH.-Jahr:                2015

Haushaltsstelle	Reste vom Vorjahr (K)=Kassenreste (H)=Haushaltsreste  EUR	Soll <del>==</del> Einnahmen = Ausgaben ./. Haushaltsreste vom Vorjahr (H) + neue Haushalts- reste (H)  EUR	Ist  EUR	Neue Reste (K)=Kassenreste (H)=Haushaltsreste  EUR	Planvergleich		
					Haushaltsansatz  EUR	Soll (Spalte 3) mehr(+) weniger (-) als Ansatz Spalte (6)  EUR	zulässige Mehrausgaben  Üpl./Apl. bewilligte oder nach § 18 GemHVO EUR
1	2	3	4	5	6	7	8
<b>Ausg.</b>	938,19(K) (H)	62.349,19	63.287,38	(K) (H)	68.900,00	-7.563,24 1.012,43	
<b>UAB +/- 0201</b>	-87,78(K) (H)	-27.206,01	-27.925,29	631,50(K) (H)	-31.900,00	5.469,04 -775,05	

Haushaltsrechnung Verwaltungshaushalt - Einzelpläne

Gemeinde 1 Stadt Todtnau  
 Einzelplan 0 Allgemeine Verwaltung  
 Abschnitt 02 Hauptverwaltung  
 U-Abschnitt 0202 Ortsverwaltung Aftersteg

Haushaltsstelle	Reste vom Vorjahr (K)=Kassenreste (H)=Haushaltsreste  EUR	Soll = Einnahmen = Ausgaben ./i. Haushaltsreste vom Vorjahr (H) + neue Haushalts- reste (H)  EUR	Ist  EUR	Neue Reste (K)=Kassenreste (H)=Haushaltsreste  EUR	Planvergleich		
					Haushaltsansatz  EUR	Soll (Spalte 3) mehr(+) weniger (-) als Ansatz Spalte (6)  EUR	zulässige Mehrausgaben Üpl./Apl. bewilligte oder nach § 18 GemHVO EUR
1	2	3	4	5	6	7	8
.1400	<b>E i n n a h m e n</b> Mieten und Pachten (K) 316,00 (H)	316,00	316,00	(K) (H)	300,00	16,00	
<b>Einn.</b>	(K) (H)	<b>316,00</b>	<b>316,00</b>	(K) (H)	<b>300,00</b>	<b>16,00</b>	
.4140	<b>A u s g a b e n</b> Entgelte für Beschäftigte (K) 2.024,50 (H)	2.024,50	2.024,50	(K) (H)	2.500,00	-475,50	
.4340	Zusatzversorgung für Beschäftigte (K) 171,15 (H)	171,15	171,15	(K) (H)	200,00	-28,85	
.4440	AG-Anteil Soz. Vers. für Beschäftigte (K) 409,44 (H)	409,44	409,44	(K) (H)	900,00	-490,56	
.5000	Unterhaltung der Grundstücke und Gebäude (K) 301,20 (H)	301,20	301,20	(K) (H)	2.000,00	-1.698,80	
.5200	Geräte u. sonst. Gebrauchsgegenstände (K) 17,41 (H)	17,41	17,41	(K) (H)	100,00	-82,59	
.5300	Mieten und Pachten (K) (H)			(K) (H)	400,00	-400,00	
.5310	Mieten und Pachten (K) 357,76 (H)	357,76	357,76	(K) (H)		357,76	

Haushaltsrechnung Verwaltungshaushalt - Einzelpläne

Gemeinde 1 Stadt Todtnau  
 Einzelplan 0 Allgemeine Verwaltung  
 Abschnitt 02 Hauptverwaltung  
 U-Abschnitt 0202 Ortsverwaltung Aftersteg

Haushaltsstelle	Reste vom Vorjahr (K)=Kassenreste (H)=Haushaltsreste  EUR	Soll = Einnahmen = Ausgaben /. Haushaltsreste vom Vorjahr (H) + neue Haushalts- reste (H)  EUR	Ist  EUR	Neue Reste (K)=Kassenreste (H)=Haushaltsreste  EUR	Planvergleich		
					Haushaltsansatz  EUR	Soll (Spalte 3) mehr(+) weniger (-) als Ansatz Spalte (6)  EUR	zulässige Mehrausgaben  Üpl./Apl. bewilligte oder nach § 18 GemHVO  EUR
1	2	3	4	5	6	7	8
.5400	Bewirtschaftung (K) (H)	Grundstücke und 4.725,71	Gebäude 4.725,71	(K) (H)	6.000,00	-1.274,29	
.6400	Steuern, Versicherungen, Schadensfälle (K) (H)	115,52	115,52	(K) (H)	200,00	-84,48	
.6500	Geschäftsbedarf (K) (H)			(K) (H)	100,00	-100,00	
.6521	Geschäftsbedarf, Telefongebühren 33,20(K) (H)	398,63	398,63	33,20(K) (H)	500,00	-101,37	
.6680	Vermischte Ausgaben (K) (H)	107,00	107,00	(K) (H)	100,00	7,00	
.6682	Ortspauschale (K) (H)			(K) (H)	1.700,00	-1.700,00	
.6792	Innere Verrechnungen (Werkhof) (K) (H)	95,75	95,75	(K) (H)	2.000,00	-1.904,25	

Haushaltsrechnung Verwaltungshaushalt - Einzelpläne

Gemeinde 1 Stadt Todtnau  
 Einzelplan 0 Allgemeine Verwaltung  
 Abschnitt 02 Hauptverwaltung  
 U-Abschnitt 0202 Ortsverwaltung Aftersteg

Haushaltsstelle	Reste vom Vorjahr (K)=Kassenreste (H)=Haushaltsreste  EUR	Soll <del>= Einnahmen</del> = Ausgaben ./. Haushaltsreste vom Vorjahr (H) + neue Haushalts- reste (H)  EUR	Ist  EUR	Neue Reste (K)=Kassenreste (H)=Haushaltsreste  EUR	Planvergleich		
					Haushaltsansatz  EUR	Soll (Spalte 3) mehr(+) weniger (-) als Ansatz Spalte (6)  EUR	zulässige Mehrausgaben Üpl./Apl. bewilligte oder nach § 18 GemHVO EUR
1	2	3	4	5	6	7	8
<b>Ausg.</b>	33,20(K) (H)	8.724,07	8.724,07	33,20(K) (H)	16.700,00	-8.340,69 364,76	
<b>UAB +/- 0202</b>	-33,20(K) (H)	-8.408,07	-8.408,07	-33,20(K) (H)	-16.400,00	8.340,69 -348,76	

Haushaltsrechnung Verwaltungshaushalt - Einzelpläne

Gemeinde 1 Stadt Todtnau  
 Einzelplan 0 Allgemeine Verwaltung  
 Abschnitt 02 Hauptverwaltung  
 U-Abschnitt 0203 Ortsverwaltung Geschwend

Haushaltsstelle	Reste vom Vorjahr (K)=Kassenreste (H)=Haushaltsreste  EUR	Soll = Einnahmen = Ausgaben ./. Haushaltsreste vom Vorjahr (H) + neue Haushalts- reste (H)  EUR	Ist  EUR	Neue Reste (K)=Kassenreste (H)=Haushaltsreste  EUR	Planvergleich		
					Haushaltsansatz  EUR	Soll (Spalte 3) mehr(+) weniger (-) als Ansatz Spalte (6)  EUR	zulässige Mehrausgaben  Üpl./Apl. bewilligte oder nach § 18 GemHVO EUR
1	2	3	4	5	6	7	8
<b>Einn.</b>	<b>E i n n a h m e n</b> (K) (H)			(K) (H)		- - - - -	
.4140	<b>A u s g a b e n</b> Entgelte für Beschäftigte (K) 492,32 (H)	492,32	492,32	(K) (H)	500,00	-7,68	
.4340	Zusatzversorgung für Beschäftigte (K) 43,49 (H)	43,49	43,49	(K) (H)	100,00	-56,51	
.4440	AG-Anteil Soz. Vers. für Beschäftigte (K) 97,86 (H)	97,86	97,86	(K) (H)	100,00	-2,14	
.5000	Unterhaltung der Grundstücke und Gebäude (K) (H)			(K) (H)	100,00	-100,00	
.5200	Geräte u. sonst. Gebrauchsgegenstände (K) 121,32 (H)	121,32	121,32	(K) (H)	100,00	21,32	
.5400	Bewirtschaftung Grundstücke und Gebäude (K) 756,41 (H)	756,41	756,41	(K) (H)	1.000,00	-243,59	
.6400	Steuern, Versicherungen, Schadensfälle (K) 115,52 (H)	115,52	115,52	(K) (H)	200,00	-84,48	
.6500	Geschäftsbedarf (K) (H)			(K) (H)	100,00	-100,00	

Haushaltsrechnung Verwaltungshaushalt - Einzelpläne

Gemeinde 1 Stadt Todtnau  
 Einzelplan 0 Allgemeine Verwaltung  
 Abschnitt 02 Hauptverwaltung  
 U-Abschnitt 0203 Ortsverwaltung Geschwend

Haushaltsstelle	Reste vom Vorjahr (K)=Kassenreste (H)=Haushaltsreste  EUR	Soll <del>...</del> = Einnahmen = Ausgaben ./. Haushaltsreste vom Vorjahr (H) + neue Haushalts- reste (H)  EUR	Ist  EUR	Neue Reste (K)=Kassenreste (H)=Haushaltsreste  EUR	Planvergleich		
					Haushaltsansatz  EUR	Soll (Spalte 3) mehr(+) weniger (-) als Ansatz Spalte (6)  EUR	zulässige Mehrausgaben Üpl./Apl. bewilligte oder nach § 18 GemHVO EUR
1	2	3	4	5	6	7	8
.6521	Geschäftsbedarf, Telefongebühren (K) (H)	243,58	243,58	(K) (H)	300,00	-56,42	
.6680	Vermischte Ausgaben (K) (H)	34,79	34,79	(K) (H)	100,00	-65,21	
.6682	Ortspauschale (K) (H)			(K) (H)	2.200,00	-2.200,00	
.6792	Innere Verrechnungen (Werkhof) (K) (H)			(K) (H)	2.000,00	-2.000,00	
<b>Ausg.</b>	(K) (H)	<b>1.905,29</b>	<b>1.905,29</b>	(K) (H)	<b>6.800,00</b>	<b>-4.916,03</b> <b>21,32</b>	
<b>UAB +/- 0203</b>	(K) (H)	<b>-1.905,29</b>	<b>-1.905,29</b>	(K) (H)	<b>-6.800,00</b>	<b>4.916,03</b> <b>-21,32</b>	

Haushaltsrechnung Verwaltungshaushalt - Einzelpläne

Gemeinde 1 Stadt Todtnau  
 Einzelplan 0 Allgemeine Verwaltung  
 Abschnitt 02 Hauptverwaltung  
 U-Abschnitt 0204 Ortsverwaltung Muggenbrunn

Haushaltsstelle	Reste vom Vorjahr (K)=Kassenreste (H)=Haushaltsreste  EUR	Soll = Einnahmen = Ausgaben ./ Haushaltsreste vom Vorjahr (H) + neue Haushalts- reste (H)  EUR	Ist  EUR	Neue Reste (K)=Kassenreste (H)=Haushaltsreste  EUR	Planvergleich		
					Haushaltsansatz  EUR	Soll (Spalte 3) mehr(+) weniger (-) als Ansatz Spalte (6)  EUR	zulässige Mehrausgaben  Üpl./Apl. bewilligte oder nach § 18 GemHVO EUR
1	2	3	4	5	6	7	8
.1670	<b>E i n n a h m e n</b> Erstattungen von privaten Unternehmen (K) 96,74 (H)	96,74		96,74 (K) (H)		96,74	
<b>Einn.</b>	(K) 96,74 (H)	96,74		96,74 (K) (H)		96,74	
.4140	<b>A u s g a b e n</b> Entgelte für Beschäftigte (K) 2.497,89 (H)	2.497,89	2.497,89	(K) (H)	2.100,00	397,89	
.4340	Zusatzversorgung für Beschäftigte (K) 176,82 (H)	176,82	176,82	(K) (H)	200,00	-23,18	
.4440	AG-Anteil Soz. Vers. für Beschäftigte (K) 574,94 (H)	574,94	574,94	(K) (H)	700,00	-125,06	
.5000	Unterhaltung der Grundstücke und Gebäude (K) 309,06 (H)	309,06	309,06	(K) (H)	1.000,00	-690,94	
.5200	Geräte u. sonst. Gebrauchsgegenstände (K) 48,04 (H)	48,04	48,04	(K) (H)	200,00	-151,96	
.5400	Bewirtschaftung Grundstücke und Gebäude (K) 1.384,94 (H)	1.384,94	1.384,94	(K) (H)	5.000,00	-3.615,06	
.6400	Steuern, Versicherungen, Schadensfälle (K) 115,52 (H)	115,52	115,52	(K) (H)	200,00	-84,48	



Haushaltsstelle	Reste vom Vorjahr (K)=Kassenreste (H)=Haushaltsreste  EUR	Soll $\overset{= \text{Einnahmen}}{-}$ $\underset{= \text{Ausgaben}}{=}$ ./i. Haushaltsreste vom Vorjahr (H) + neue Haushalts- reste (H)  EUR	Ist  EUR	Neue Reste (K)=Kassenreste (H)=Haushaltsreste  EUR	Planvergleich		
					Haushaltsansatz  EUR	Soll (Spalte 3) mehr(+) weniger (-) als Ansatz Spalte (6)  EUR	zulässige Mehrausgaben  Üpl./Apl. bewilligte oder nach § 18 GemHVO EUR
1	2	3	4	5	6	7	8
.6500	Geschäftsbedarf (K) (H)	318,26	318,26	(K) (H)	100,00	218,26	
.6521	Geschäftsbedarf, Telefongebühren (K) (H)	72,66	66,64	6,02(K) (H)	100,00	-27,34	
.6562	Kosten für Internet (K) (H)	220,76	204,25	16,51(K) (H)	300,00	-79,24	
.6680	Vermischte Ausgaben (K) (H)	138,28	138,28	(K) (H)	200,00	-61,72	
.6682	Ortspauschale (K) (H)			(K) (H)	1.900,00	-1.900,00	
.6792	Innere Verrechnungen (Werkhof) (K) (H)	69,30	69,30	(K) (H)	2.000,00	-1.930,70	
<b>Ausg.</b>	(K) (H)	<b>5.926,47</b>	<b>5.903,94</b>	<b>22,53(K)</b> <b>(H)</b>	<b>14.000,00</b>	<b>-8.689,68</b> <b>616,15</b>	
<b>UAB +/- 0204</b>	(K) (H)	<b>-5.829,73</b>	<b>-5.903,94</b>	<b>74,21(K)</b> <b>(H)</b>	<b>-14.000,00</b>	<b>8.689,68</b> <b>-519,41</b>	

Haushaltsrechnung Verwaltungshaushalt - Einzelpläne

Gemeinde 1 Stadt Todtnau  
 Einzelplan 0 Allgemeine Verwaltung  
 Abschnitt 02 Hauptverwaltung  
 U-Abschnitt 0205 Ortsverwaltung Präg

Haushaltsstelle	Reste vom Vorjahr (K)=Kassenreste (H)=Haushaltsreste  EUR	Soll = Einnahmen = Ausgaben ./. Haushaltsreste vom Vorjahr (H) + neue Haushalts- reste (H)  EUR	Ist  EUR	Neue Reste (K)=Kassenreste (H)=Haushaltsreste  EUR	Planvergleich		
					Haushaltsansatz  EUR	Soll (Spalte 3) mehr(+) weniger (-) als Ansatz Spalte (6)  EUR	zulässige Mehrausgaben  Üpl./Apl. bewilligte oder nach § 18 GemHVO  EUR
1	2	3	4	5	6	7	8
.1400	<b>E i n n a h m e n</b> Mieten und Pachten (K) 718,00 (H)	718,00	718,00	(K) (H)	500,00	218,00	
.1680	Erstattungen von übrigen Bereichen (K) (H)			(K) (H)	100,00	-100,00	
<b>Einn.</b>	(K) 718,00 (H)	718,00	718,00	(K) (H)	600,00	-100,00 218,00	
.4140	<b>A u s g a b e n</b> Entgelte für Beschäftigte (K) 4.190,02 (H)	4.190,02	4.190,02	(K) (H)	4.300,00	-109,98	
.4340	Zusatzversorgung für Beschäftigte (K) 371,11 (H)	371,11	371,11	(K) (H)	400,00	-28,89	
.4440	AG-Anteil Soz. Vers. für Beschäftigte (K) 833,23 (H)	833,23	833,23	(K) (H)	900,00	-66,77	
.4500	Beihilfen und Unterstützungen (K) 1,35 (H)	1,35	1,35	(K) (H)		1,35	
.5000	Unterhaltung der Grundstücke und Gebäude (K) 750,78 (H)	750,78	750,78	(K) (H)	2.000,00	-1.249,22	
.5200	Geräte u. sonst. Gebrauchsgegenstände (K) 17,41 (H)	17,41	17,41	(K) (H)	200,00	-182,59	

## Haushaltsrechnung Verwaltungshaushalt - Einzelpläne

Gemeinde 1 Stadt Todtnau  
 Einzelplan 0 Allgemeine Verwaltung  
 Abschnitt 02 Hauptverwaltung  
 U-Abschnitt 0205 Ortsverwaltung Präg

Seite : 57

HH.-Jahr: 2015

Haushaltsstelle	Reste vom Vorjahr (K)=Kassenreste (H)=Haushaltsreste  EUR	Soll $\text{--} = \text{Einnahmen}$ $\text{=} \text{Ausgaben}$ ./i. Haushaltsreste vom Vorjahr (H) + neue Haushalts- reste (H)  EUR	Ist  EUR	Neue Reste (K)=Kassenreste (H)=Haushaltsreste  EUR	Planvergleich		
					Haushaltsansatz  EUR	Soll (Spalte 3) mehr(+) weniger (-) als Ansatz Spalte (6)  EUR	zulässige Mehrausgaben  Üpl./Apl. bewilligte oder nach § 18 GemHVO EUR
1	2	3	4	5	6	7	8
.5400	Bewirtschaftung (K) (H)	Grundstücke und 5.562,22	Gebäude 5.562,22	(K) (H)	7.000,00	-1.437,78	
.6400	Steuern, Versicherungen, Schadensfälle (K) (H)	115,52	115,52	(K) (H)	200,00	-84,48	
.6521	Geschäftsbedarf, Telefongebühren 33,70(K) (H)	443,94	444,36	33,28(K) (H)	500,00	-56,06	
.6680	Vermischte Ausgaben (K) (H)	56,96	56,96	(K) (H)	200,00	-143,04	
.6682	Ortspauschale (K) (H)			(K) (H)	2.100,00	-2.100,00	
.6792	Innere Verrechnungen (Werkhof) (K) (H)	2.403,45	2.403,45	(K) (H)	4.000,00	-1.596,55	
<b>Ausg.</b>	<b>33,70(K)</b> <b>(H)</b>	<b>14.745,99</b>	<b>14.746,41</b>	<b>33,28(K)</b> <b>(H)</b>	<b>21.800,00</b>	<b>-7.055,36</b> <b>1,35</b>	
<b>UAB +/- 0205</b>	<b>-33,70(K)</b> <b>(H)</b>	<b>-14.027,99</b>	<b>-14.028,41</b>	<b>-33,28(K)</b> <b>(H)</b>	<b>-21.200,00</b>	<b>6.955,36</b> <b>216,65</b>	

**Haushaltsrechnung Verwaltungshaushalt - Einzelpläne**

Gemeinde **1 Stadt Todtnau**  
 Einzelplan **0 Allgemeine Verwaltung**  
 Abschnitt **02 Hauptverwaltung**  
 U-Abschnitt **0206 Ortsverwaltung Schlechtnau**

Haushaltsstelle	Reste vom Vorjahr (K)=Kassenreste (H)=Haushaltsreste  EUR	Soll = Einnahmen = Ausgaben ./. Haushaltsreste vom Vorjahr (H) + neue Haushalts- reste (H)  EUR	Ist  EUR	Neue Reste (K)=Kassenreste (H)=Haushaltsreste  EUR	Planvergleich		
					Haushaltsansatz  EUR	Soll (Spalte 3) mehr(+) weniger (-) als Ansatz Spalte (6)  EUR	zulässige Mehrausgaben  Üpl./Apl. bewilligte oder nach § 18 GemHVO EUR
1	2	3	4	5	6	7	8
.1400	<b>E i n n a h m e n</b> Mieten und Pachten (K) 742,48 (H)	742,48	742,48	(K) (H)	1.000,00	-257,52	
.1680	Erstattungen von übrigen Bereichen (K) 117,52 (H)	117,52	117,52	(K) (H)		117,52	
<b>Einn.</b>	(K) <b>860,00</b> (H)	<b>860,00</b>	<b>860,00</b>	(K) (H)	<b>1.000,00</b>	<b>-257,52</b> <b>117,52</b>	
.4140	<b>A u s g a b e n</b> Entgelte für Beschäftigte (K) 678,91 (H)	678,91	678,91	(K) (H)	500,00	178,91	
.4440	AG-Anteil Soz. Vers. für Beschäftigte (K) 103,48 (H)	103,48	103,48	(K) (H)	100,00	3,48	
.5000	Unterhaltung der Grundstücke und Gebäude 7,14(K) 8.507,91 (H)	8.507,91	8.146,15	368,90(K) (H)	14.000,00	-5.492,09	
.5200	Geräte u. sonst. Gebrauchsgegenstände (K) 73,21 (H)	73,21	73,21	(K) (H)	300,00	-226,79	
.5400	Bewirtschaftung Grundstücke und Gebäude (K) 2.316,39 (H)	2.316,39	2.316,39	(K) (H)	4.000,00	-1.683,61	
.6400	Steuern, Versicherungen, Schadensfälle (K) 115,52 (H)	115,52	115,52	(K) (H)	200,00	-84,48	

Haushaltsrechnung Verwaltungshaushalt - Einzelpläne

Gemeinde 1 Stadt Todtnau  
 Einzelplan 0 Allgemeine Verwaltung  
 Abschnitt 02 Hauptverwaltung  
 U-Abschnitt 0206 Ortsverwaltung Schlechtnau

Haushaltsstelle	Reste vom Vorjahr (K)=Kassenreste (H)=Haushaltsreste  EUR	Soll $\overset{= \text{Einnahmen}}{-}$ = Ausgaben ./i. Haushaltsreste vom Vorjahr (H) + neue Haushaltsreste (H)  EUR	Ist  EUR	Neue Reste (K)=Kassenreste (H)=Haushaltsreste  EUR	Planvergleich		
					Haushaltsansatz  EUR	Soll (Spalte 3) mehr(+) weniger (-) als Ansatz Spalte (6)  EUR	zulässige Mehrausgaben Üpl./Apl. bewilligte oder nach § 18 GemHVO EUR
1	2	3	4	5	6	7	8
.6500	Geschäftsbedarf (K) (H)			(K) (H)	100,00	-100,00	
.6521	Geschäftsbedarf, Telefongebühren 33,62(K) (H)	410,89	411,14	33,37(K) (H)	600,00	-189,11	
.6680	Vermischte Ausgaben (K) (H)	360,03	360,03	(K) (H)		360,03	
.6682	Ortspauschale (K) (H)			(K) (H)	1.800,00	-1.800,00	
.6792	Innere Verrechnungen (Werkhof) (K) (H)	314,75	314,75	(K) (H)	5.000,00	-4.685,25	
<b>Ausg.</b>	<b>40,76(K)</b> <b>(H)</b>	<b>12.881,09</b>	<b>12.519,58</b>	<b>402,27(K)</b> <b>(H)</b>	<b>26.600,00</b>	<b>-14.261,33</b> <b>542,42</b>	
<b>UAB +/- 0206</b>	<b>-40,76(K)</b> <b>(H)</b>	<b>-12.021,09</b>	<b>-11.659,58</b>	<b>-402,27(K)</b> <b>(H)</b>	<b>-25.600,00</b>	<b>14.003,81</b> <b>-424,90</b>	

Haushaltsrechnung Verwaltungshaushalt - Einzelpläne

Gemeinde 1 Stadt Todtnau  
 Einzelplan 0 Allgemeine Verwaltung  
 Abschnitt 02 Hauptverwaltung  
 U-Abschnitt 0207 Ortsverwaltung Todtnauberg

Haushaltsstelle	Reste vom Vorjahr (K)=Kassenreste (H)=Haushaltsreste  EUR	Soll = Einnahmen = Ausgaben ./. Haushaltsreste vom Vorjahr (H) + neue Haushalts- reste (H)  EUR	Ist  EUR	Neue Reste (K)=Kassenreste (H)=Haushaltsreste  EUR	Planvergleich		
					Haushaltsansatz  EUR	Soll (Spalte 3) mehr(+) weniger (-) als Ansatz Spalte (6)  EUR	zulässige Mehrausgaben Üpl./Apl. bewilligte oder nach § 18 GemHVO  EUR
1	2	3	4	5	6	7	8
.1300	<b>E i n n a h m e n</b> Einnahmen aus Verkauf (K) (H)			(K) (H)	200,00	-200,00	
<b>Einn.</b>	(K) (H)			(K) (H)	<b>200,00</b>	<b>-200,00</b>	
.4140	<b>A u s g a b e n</b> Entgelte für Beschäftigte (K) 2.672,86 (H)	2.672,86	2.672,86	(K) (H)	3.000,00	-327,14	
.4340	Zusatzversorgung für Beschäftigte (K) 231,46 (H)	231,46	231,46	(K) (H)	300,00	-68,54	
.4440	AG-Anteil Soz. Vers. für Beschäftigte (K) 546,97 (H)	546,97	546,97	(K) (H)	600,00	-53,03	
.5200	Geräte u. sonst. Gebrauchsgegenstände (K) 59,69 (H)	59,69	59,69	(K) (H)	400,00	-340,31	
.5300	Mieten und Pachten (K) (H)			(K) (H)	3.400,00	-3.400,00	
.5310	Mieten und Pachten (K) 3.313,56 (H)	3.313,56	3.313,56	(K) (H)		3.313,56	
.5400	Bewirtschaftung Grundstücke und Gebäude (K) 28,12 (H)	28,12	28,12	(K) (H)	200,00	-171,88	

Haushaltsrechnung Verwaltungshaushalt - Einzelpläne

Gemeinde 1 Stadt Todtnau  
 Einzelplan 0 Allgemeine Verwaltung  
 Abschnitt 02 Hauptverwaltung  
 U-Abschnitt 0207 Ortsverwaltung Todtnauberg

Haushaltsstelle	Reste vom Vorjahr (K)=Kassenreste (H)=Haushaltsreste  EUR	Soll -= Einnahmen = Ausgaben ./i. Haushaltsreste vom Vorjahr (H) + neue Haushalts- reste (H)  EUR	Ist  EUR	Neue Reste (K)=Kassenreste (H)=Haushaltsreste  EUR	Planvergleich		
					Haushaltsansatz  EUR	Soll (Spalte 3) mehr(+) weniger (-) als Ansatz Spalte (6)  EUR	zulässige Mehrausgaben  Üpl./Apl. bewilligte oder nach § 18 GemHVO EUR
1	2	3	4	5	6	7	8
.6400	Steuern, Versicherungen, Schadensfälle (K) (H)	115,52	115,52	(K) (H)	200,00	-84,48	
.6500	Geschäftsbedarf (K) (H)			(K) (H)	200,00	-200,00	
.6521	Geschäftsbedarf, Telefongebühren 51,25(K) (H)	211,02	262,27	(K) (H)	500,00	-288,98	
.6680	Vermischte Ausgaben (K) (H)			(K) (H)	100,00	-100,00	
.6682	Ortspauschale (K) (H)			(K) (H)	5.500,00	-5.500,00	
<b>Ausg.</b>	<b>51,25(K)</b> <b>(H)</b>	<b>7.179,20</b>	<b>7.230,45</b>	<b>(K)</b> <b>(H)</b>	<b>14.400,00</b>	<b>-10.534,36</b> <b>3.313,56</b>	
<b>UAB +/- 0207</b>	<b>-51,25(K)</b> <b>(H)</b>	<b>-7.179,20</b>	<b>-7.230,45</b>	<b>(K)</b> <b>(H)</b>	<b>-14.200,00</b>	<b>10.334,36</b> <b>-3.313,56</b>	

Haushaltsrechnung Verwaltungshaushalt - Einzelpläne

Gemeinde 1 Stadt Todtnau  
 Einzelplan 0 Allgemeine Verwaltung  
 Abschnitt 02 Hauptverwaltung  
 U-Abschnitt 0207 Ortsverwaltung Todtnauberg

Haushaltsstelle	Reste vom Vorjahr (K)=Kassenreste (H)=Haushaltsreste  EUR	Soll = Einnahmen = Ausgaben /. Haushaltsreste vom Vorjahr (H) + neue Haushalts- reste (H)  EUR	Ist  EUR	Neue Reste (K)=Kassenreste (H)=Haushaltsreste  EUR	Planvergleich		
					Haushaltsansatz  EUR	Soll (Spalte 3) mehr(+) weniger (-) als Ansatz Spalte (6)  EUR	zulässige Mehrausgaben  Üpl./Apl. bewilligte oder nach § 18 GemHVO  EUR
1	2	3	4	5	6	7	8
<b>Einn.</b>	7.088,29(K) (H)	116.478,57	110.889,00	12.677,86(K) (H)	123.900,00	-16.270,63 8.849,20	
<b>Ausg.</b>	3.228,82(K) (H)	509.386,76	511.967,22	648,36(K) (H)	569.700,00	-86.764,13 26.450,89	
<b>AB +/- 02</b>	3.859,47(K) (H)	-392.908,19	-401.078,22	12.029,50(K) (H)	-445.800,00	70.493,50 -17.601,69	



Haushaltsrechnung Verwaltungshaushalt - Einzelpläne

Gemeinde 1 Stadt Todtnau  
 Einzelplan 0 Allgemeine Verwaltung  
 Abschnitt 03 Finanzverwaltung  
 U-Abschnitt 0300 Finanzverwaltung

Haushaltsstelle	Reste vom Vorjahr (K)=Kassenreste (H)=Haushaltsreste  EUR	Soll = Einnahmen = Ausgaben ./. Haushaltsreste vom Vorjahr (H) + neue Haushalts- reste (H)  EUR	Ist  EUR	Neue Reste (K)=Kassenreste (H)=Haushaltsreste  EUR	Planvergleich		
					Haushaltsansatz  EUR	Soll (Spalte 3) mehr(+) weniger (-) als Ansatz Spalte (6)  EUR	zulässige Mehrausgaben Üpl./Apl. bewilligte oder nach § 18 GemHVO EUR
1	2	3	4	5	6	7	8
.1000	<b>E i n n a h m e n</b> Verwaltungsgebühren 105,00(K) (H)	825,00	815,00	115,00(K) (H)	1.000,00	-175,00	
.1510	Vermischte Einnahmen (K) (H)	701,85	701,85	(K) (H)	500,00	201,85	
.1650	Erstatt. v. Eigenbetrieben o. Eigenges. 14.766,06(K) (H)	50.754,31	48.366,06	17.154,31(K) (H)	47.000,00	3.754,31	
.1660	Erstatt. v. sonst. öff. Sonderrechnungen 7.500,00(K) (H)	1.200,00	8.700,00	(K) (H)		1.200,00	
.1690	Innere Verrechnungen (Verwaltung) (K) (H)	122.133,41	122.133,41	(K) (H)	102.000,00	20.133,41	
.2610	Säumniszuschläge u. Stundungszinsen 5.234,59(K) (H)	28.790,78	28.597,57	5.427,80(K) (H)	10.000,00	18.790,78	
<b>Einn.</b>	<b>27.605,65(K)</b> <b>(H)</b>	<b>204.405,35</b>	<b>209.313,89</b>	<b>22.697,11(K)</b> <b>(H)</b>	<b>160.500,00</b>	<b>-175,00</b> <b>44.080,35</b>	
.4100	<b>A u s g a b e n</b> Dienstbezüge Beamte (K) (H)	103.543,30	103.543,30	(K) (H)	99.900,00	3.643,30	
.4140	Entgelte für Beschäftigte (K) (H)	120.831,82	120.831,82	(K) (H)	114.200,00	6.631,82	

Haushaltsrechnung Verwaltungshaushalt - Einzelpläne

Gemeinde 1 Stadt Todtnau  
 Einzelplan 0 Allgemeine Verwaltung  
 Abschnitt 03 Finanzverwaltung  
 U-Abschnitt 0300 Finanzverwaltung

Haushaltsstelle	Reste vom Vorjahr (K)=Kassenreste (H)=Haushaltsreste  EUR	Soll = Einnahmen = Ausgaben ./. Haushaltsreste vom Vorjahr (H) + neue Haushalts- reste (H)  EUR	Ist  EUR	Neue Reste (K)=Kassenreste (H)=Haushaltsreste  EUR	Planvergleich		
					Haushaltsansatz  EUR	Soll (Spalte 3) mehr(+) weniger (-) als Ansatz Spalte (6)  EUR	zulässige Mehrausgaben  Üpl./Apl. bewilligte oder nach § 18 GemHVO EUR
1	2	3	4	5	6	7	8
.4300	Versorgungsaufwand für Beamte (K) 71.308,77 (H)	71.308,77	71.308,77	(K) (H)	69.400,00	1.908,77	
.4340	Zusatzversorgung für Beschäftigte (K) 10.732,97 (H)	10.732,97	10.732,97	(K) (H)	10.400,00	332,97	
.4440	AG-Anteil Soz. Vers. für Beschäftigte (K) 24.413,96 (H)	24.413,96	24.413,96	(K) (H)	23.100,00	1.313,96	
.4500	Beihilfen und Unterstützungen (K) 32.611,00 (H)	32.611,00	32.611,00	(K) (H)	32.700,00	-89,00	
.5200	Geräte u. sonst. Gebrauchsgegenstände (K) 784,19 (H)	784,19	784,19	(K) (H)	800,00	-15,81	
.5610	Dienst- und Schutzkleidung (K) 600,00 (H)	600,00	600,00	(K) (H)		600,00	
.5620	Aus- und Fortbildung (K) 442,00 (H)	442,00	442,00	(K) (H)	5.000,00	-4.558,00	
.6400	Steuern, Versicherungen, Schadensfälle (K) 1.098,29 (H)	1.098,29	1.098,29	(K) (H)	1.300,00	-201,71	
.6501	Geschäftsbedarf, Papier, Vordrucke usw. (K) 513,94 (H)	513,94	513,94	(K) (H)	1.800,00	-1.286,06	

Haushaltsrechnung Verwaltungshaushalt - Einzelpläne

Gemeinde 1 Stadt Todtnau  
 Einzelplan 0 Allgemeine Verwaltung  
 Abschnitt 03 Finanzverwaltung  
 U-Abschnitt 0300 Finanzverwaltung

Haushaltsstelle	Reste vom Vorjahr (K)=Kassenreste (H)=Haushaltsreste  EUR	Soll = Einnahmen = Ausgaben ./i. Haushaltsreste vom Vorjahr (H) + neue Haushalts- reste (H)  EUR	Ist  EUR	Neue Reste (K)=Kassenreste (H)=Haushaltsreste  EUR	Planvergleich		
					Haushaltsansatz  EUR	Soll (Spalte 3) mehr(+) weniger (-) als Ansatz Spalte (6)  EUR	zulässige Mehrausgaben  Üpl./Apl. bewilligte oder nach § 18 GemHVO EUR
1	2	3	4	5	6	7	8
.6510	Geschäftsbedarf, Zeitungen, Amtsblätter (K) 720,06 (H)	720,06	720,06	(K) (H)	1.500,00	-779,94	
.6540	Geschäftsbedarf, Reisekosten (K) 174,53 (H)	174,53	174,53	(K) (H)	1.000,00	-825,47	
.6550	Geschäftsbedarf, Rechn.Prüf., Beibehaltung (K) 591,35 (H)	591,35	591,35	(K) (H)	2.000,00	-1.408,65	
.6560	Kosten f. Pflege d. EDV-Programme (K) (H)			(K) (H)	300,00	-300,00	
.6680	Vermischte Ausgaben (K) 1.166,33 (H)	1.166,33	1.166,33	(K) (H)	5.500,00	-4.333,67	
.7180	Umlage an GPA Baden-Württemberg (K) 2.277,62 (H)	2.277,62	2.277,62	(K) (H)	3.000,00	-722,38	
<b>Ausg.</b>	<b>(K)</b> <b>(H)</b>	<b>371.810,13</b>	<b>371.810,13</b>	<b>(K)</b> <b>(H)</b>	<b>371.900,00</b>	<b>-14.520,69</b> <b>14.430,82</b>	
<b>UAB +/- 0300</b>	<b>27.605,65(K)</b> <b>(H)</b>	<b>-167.404,78</b>	<b>-162.496,24</b>	<b>22.697,11(K)</b> <b>(H)</b>	<b>-211.400,00</b>	<b>14.345,69</b> <b>29.649,53</b>	

Haushaltsrechnung Verwaltungshaushalt - Einzelpläne

Gemeinde 1 Stadt Todtnau  
 Einzelplan 0 Allgemeine Verwaltung  
 Abschnitt 03 Finanzverwaltung  
 U-Abschnitt 0300 Finanzverwaltung

Haushaltsstelle	Reste vom Vorjahr (K)=Kassenreste (H)=Haushaltsreste  EUR	Soll = Einnahmen = Ausgaben /. Haushaltsreste vom Vorjahr (H) + neue Haushalts- reste (H)  EUR	Ist  EUR	Neue Reste (K)=Kassenreste (H)=Haushaltsreste  EUR	Planvergleich		
					Haushaltsansatz  EUR	Soll (Spalte 3) mehr(+) weniger (-) als Ansatz Spalte (6)  EUR	zulässige Mehrausgaben  Üpl./Apl. bewilligte oder nach § 18 GemHVO EUR
1	2	3	4	5	6	7	8
<b>Einn.</b>	27.605,65(K) (H)	204.405,35	209.313,89	22.697,11(K) (H)	160.500,00	-175,00 44.080,35	
<b>Ausg.</b>	(K) (H)	371.810,13	371.810,13	(K) (H)	371.900,00	-14.520,69 14.430,82	
<b>AB +/- 03</b>	27.605,65(K) (H)	-167.404,78	-162.496,24	22.697,11(K) (H)	-211.400,00	14.345,69 29.649,53	

Haushaltsstelle	Reste vom Vorjahr (K)=Kassenreste (H)=Haushaltsreste  EUR	Soll = Einnahmen = Ausgaben ./. Haushaltsreste vom Vorjahr (H) + neue Haushalts- reste (H)  EUR	Ist  EUR	Neue Reste (K)=Kassenreste (H)=Haushaltsreste  EUR	Planvergleich		
					Haushaltsansatz  EUR	Soll (Spalte 3) mehr(+) weniger (-) als Ansatz Spalte (6)  EUR	zulässige Mehrausgaben Üpl./Apl. bewilligte oder nach § 18 GemHVO EUR
1	2	3	4	5	6	7	8
.1000	<b>E i n n a h m e n</b> Verwaltungsgebühren 92,00(K) (H)	5.726,00	5.818,00	(K) (H)	4.000,00	1.726,00	
.1300	Einnahmen aus Verkauf (K) (H)	276,00	276,00	(K) (H)	200,00	76,00	
.1690	Innere Verrechnungen (Verwaltung) (K) (H)	1.954,17	1.954,17	(K) (H)	1.000,00	954,17	
<b>Einn.</b>	<b>92,00(K)</b> <b>(H)</b>	<b>7.956,17</b>	<b>8.048,17</b>	<b>(K)</b> <b>(H)</b>	<b>5.200,00</b>	<b>2.756,17</b>	
.4140	<b>A u s g a b e n</b> Entgelte für Beschäftigte (K) (H)	15.443,41	15.443,41	(K) (H)	14.500,00	943,41	
.4340	Zusatzversorgung für Beschäftigte (K) (H)	1.348,30	1.348,30	(K) (H)	1.400,00	-51,70	
.4440	AG-Anteil Soz. Vers. für Beschäftigte (K) (H)	2.964,29	2.964,29	(K) (H)	3.100,00	-135,71	
.4500	Beihilfen und Unterstützungen (K) (H)	1,69	1,69	(K) (H)		1,69	
.5200	Geräte u. sonst. Gebrauchsgegenstände (K) (H)	485,26	485,26	(K) (H)	500,00	-14,74	

Haushaltsstelle	Reste vom Vorjahr (K)=Kassenreste (H)=Haushaltsreste  EUR	Soll = Einnahmen = Ausgaben /. Haushaltsreste vom Vorjahr (H) + neue Haushalts- reste (H)  EUR	Ist  EUR	Neue Reste (K)=Kassenreste (H)=Haushaltsreste  EUR	Planvergleich		
					Haushaltsansatz  EUR	Soll (Spalte 3) mehr(+) weniger (-) als Ansatz Spalte (6)  EUR	zulässige Mehrausgaben  Üpl./Apl. bewilligte oder nach § 18 GemHVO  EUR
1	2	3	4	5	6	7	8
.5620	Aus- und Fortbildung (K) (H)			(K) (H)	2.000,00	-2.000,00	
.6400	Steuern, Versicherungen, Schadensfälle (K) (H)	201,76	201,76	(K) (H)	300,00	-98,24	
.6500	Geschäftsausgaben (K) (H)	992,38	992,38	(K) (H)	1.000,00	-7,62	
.6540	Geschäftsbedarf, Reisekosten (K) (H)			(K) (H)	200,00	-200,00	
.6560	Kosten f. Pflege d. EDV-Programme (K) (H)	3.898,16	3.898,16	(K) (H)	2.600,00	1.298,16	
.6680	Vermischte Ausgaben (K) (H)			(K) (H)	1.500,00	-1.500,00	
<b>Ausg.</b>	(K) (H)	<b>25.335,25</b>	<b>25.335,25</b>	(K) (H)	<b>27.100,00</b>	<b>-4.008,01</b> <b>2.243,26</b>	
<b>UAB +/- 0500</b>	<b>92,00(K)</b> <b>(H)</b>	<b>-17.379,08</b>	<b>-17.287,08</b>	<b>(K)</b> <b>(H)</b>	<b>-21.900,00</b>	<b>4.008,01</b> <b>512,91</b>	

Haushaltsstelle	Reste vom Vorjahr (K)=Kassenreste (H)=Haushaltsreste  EUR	Soll = Einnahmen = Ausgaben ./i. Haushaltsreste vom Vorjahr (H) + neue Haushalts- reste (H)  EUR	Ist  EUR	Neue Reste (K)=Kassenreste (H)=Haushaltsreste  EUR	Planvergleich		
					Haushaltsansatz  EUR	Soll (Spalte 3) mehr(+) weniger (-) als Ansatz Spalte (6)  EUR	zulässige Mehrausgaben Üpl./Apl. bewilligte oder nach § 18 GemHVO EUR
1	2	3	4	5	6	7	8
<b>Einn.</b>	<b>E i n n a h m e n</b> (K) (H)			(K) (H)		- - - - -	
.4000	<b>A u s g a b e n</b> Entschädigung f. ehrenamtl. Tätigkeit (K) (H)	1.800,00	1.800,00	(K) (H)	2.000,00	-200,00	
.5620	Aus- und Fortbildung (K) (H)			(K) (H)	200,00	-200,00	
.6500	Geschäftsbedarf (K) (H)	3.561,36	3.561,36	(K) (H)	3.000,00	561,36	
.6540	Reisekosten (K) (H)	22,40	22,40	(K) (H)	100,00	-77,60	
.6680	Vermischte Ausgaben (K) (H)	2.430,81	2.430,81	(K) (H)	500,00	1.930,81	
<b>Ausg.</b>	(K) (H)	<b>7.814,57</b>	<b>7.814,57</b>	(K) (H)	<b>5.800,00</b>	<b>-477,60</b> <b>2.492,17</b>	
<b>UAB +/- 0520</b>	(K) (H)	<b>-7.814,57</b>	<b>-7.814,57</b>	(K) (H)	<b>-5.800,00</b>	<b>477,60</b> <b>-2.492,17</b>	

Haushaltsrechnung      Verwaltungshaushalt - Einzelpläne  
 Gemeinde                1 Stadt Todtnau  
 Einzelplan               0 Allgemeine Verwaltung  
 Abschnitt                05 Besondere Dienststellen der allgemeinen Verwaltung  
 U-Abschnitt              0520 Wahlen

Seite :                70  
 HH.-Jahr:            2015

Haushaltsstelle	Reste vom Vorjahr (K)=Kassenreste (H)=Haushaltsreste  EUR	Soll <del>==</del> Einnahmen = Ausgaben ./i. Haushaltsreste vom Vorjahr (H) + neue Haushalts- reste (H)  EUR	Ist  EUR	Neue Reste (K)=Kassenreste (H)=Haushaltsreste  EUR	Planvergleich		
					Haushaltsansatz  EUR	Soll (Spalte 3) mehr(+) weniger (-) als Ansatz Spalte (6)  EUR	zulässige Mehrausgaben  Üpl./Apl. bewilligte oder nach § 18 GemHVO EUR
1	2	3	4	5	6	7	8
<b>Einn.</b>	92,00 (K) (H)	7.956,17	8.048,17	(K) (H)	5.200,00	2.756,17	
<b>Ausg.</b>	(K) (H)	33.149,82	33.149,82	(K) (H)	32.900,00	-4.485,61 4.735,43	
<b>AB +/-</b>	92,00 (K) (H)	-25.193,65	-25.101,65	(K) (H)	-27.700,00	4.485,61 -1.979,26	
<b>05</b>							



Haushaltsstelle	Reste vom Vorjahr (K)=Kassenreste (H)=Haushaltsreste  EUR	Soll = Einnahmen = Ausgaben ./i. Haushaltsreste vom Vorjahr (H) + neue Haushalts- reste (H)  EUR	Ist  EUR	Neue Reste (K)=Kassenreste (H)=Haushaltsreste  EUR	Planvergleich		
					Haushaltsansatz  EUR	Soll (Spalte 3) mehr(+) weniger (-) als Ansatz Spalte (6)  EUR	zulässige Mehrausgaben Üpl./Apl. bewilligte oder nach § 18 GemHVO EUR
1	2	3	4	5	6	7	8
<b>Einn.</b>	<b>E i n n a h m e n</b> (K) (H)			(K) (H)		- - - - -	
.5200	<b>A u s g a b e n</b> Unterhaltungskosten (EDV-Anl., Drucker) (K) (H)	1.907,89	1.907,89	(K) (H)	2.000,00	-92,11	
.5620	Aus- und Fortbildung (K) (H)			(K) (H)	1.500,00	-1.500,00	
.6400	Versicherungen (K) (H)	218,25	218,25	(K) (H)	300,00	-81,75	
.6500	Geschäftsbedarf (K) (H)			(K) (H)	100,00	-100,00	
.6560	Kosten f. Pflege d. EDV-Programme (K) (H)	11.127,65	11.127,65	(K) (H)	13.000,00	-1.872,35	
.6562	Kosten für Internet 435,00(K) (H)	6.202,70	6.637,70	(K) (H)	6.000,00	202,70	
.6680	Vermischte Ausgaben (K) (H)			(K) (H)	200,00	-200,00	
.6790	Innere Verrechnungen (Verwaltung) (K) (H)	25.685,59	25.685,59	(K) (H)	23.000,00	2.685,59	

Haushaltsrechnung      Verwaltungshaushalt - Einzelpläne  
 Gemeinde                1 Stadt Todtnau  
 Einzelplan               0 Allgemeine Verwaltung  
 Abschnitt                06 Einrichtungen f. die gesamte Verwaltung  
 U-Abschnitt              0600 EDV - Anlage

Seite :                72  
 HH.-Jahr:            2015

Haushaltsstelle	Reste vom Vorjahr (K)=Kassenreste (H)=Haushaltsreste  EUR	Soll = Einnahmen = Ausgaben ./j. Haushaltsreste vom Vorjahr (H) + neue Haushalts- reste (H)  EUR	Ist  EUR	Neue Reste (K)=Kassenreste (H)=Haushaltsreste  EUR	Planvergleich		
					Haushaltsansatz  EUR	Soll (Spalte 3) mehr(+) weniger (-) als Ansatz Spalte (6)  EUR	zulässige Mehrausgaben  Üpl./Apl. bewilligte oder nach § 18 GemHVO  EUR
1	2	3	4	5	6	7	8
<b>Ausg.</b>	435,00(K) (H)	45.142,08	45.577,08	(K) (H)	46.100,00	-3.846,21 2.888,29	
<b>UAB +/- 0600</b>	-435,00(K) (H)	-45.142,08	-45.577,08	(K) (H)	-46.100,00	3.846,21 -2.888,29	
<b>Einn.</b>	(K) (H)			(K) (H)		- - - - -	
<b>Ausg.</b>	435,00(K) (H)	45.142,08	45.577,08	(K) (H)	46.100,00	-3.846,21 2.888,29	
<b>AB +/- 06</b>	-435,00(K) (H)	-45.142,08	-45.577,08	(K) (H)	-46.100,00	3.846,21 -2.888,29	

Haushaltsstelle	Reste vom Vorjahr (K)=Kassenreste (H)=Haushaltsreste  EUR	Soll -= Einnahmen = Ausgaben ./= Haushaltsreste vom Vorjahr (H) + neue Haushalts- reste (H)  EUR	Ist  EUR	Neue Reste (K)=Kassenreste (H)=Haushaltsreste  EUR	Planvergleich		
					Haushaltsansatz  EUR	Soll (Spalte 3) mehr(+) weniger (-) als Ansatz Spalte (6)  EUR	zulässige Mehrausgaben Üpl./Apl. bewilligte oder nach § 18 GemHVO  EUR
1	2	3	4	5	6	7	8
<b>Einn.</b>	<b>E i n n a h m e n</b> (K) (H)			(K) (H)		- - - - -	
.5200	<b>A u s g a b e n</b> Geräte u. sonst. Gebrauchsgegenstände (K) (H)			(K) (H)	200,00	-200,00	
.6540	Reisekosten (K) (H)	34,90	34,90	(K) (H)	100,00	-65,10	
.6680	Vermischte Ausgaben (K) (H)	805,87	805,87	(K) (H)	600,00	205,87	
.6790	Innere Verrechnungen (Verwaltung) (K) (H)	900,59	900,59	(K) (H)	2.000,00	-1.099,41	
.6792	Innere Verrechnungen (Werkhof) (K) (H)	2.698,20	2.698,20	(K) (H)	4.000,00	-1.301,80	
<b>Ausg.</b>	(K) (H)	<b>4.439,56</b>	<b>4.439,56</b>	(K) (H)	<b>6.900,00</b>	<b>-2.666,31</b> <b>205,87</b>	
<b>UAB +/- 0800</b>	(K) (H)	<b>-4.439,56</b>	<b>-4.439,56</b>	(K) (H)	<b>-6.900,00</b>	<b>2.666,31</b> <b>-205,87</b>	

Haushaltsrechnung Verwaltungshaushalt - Einzelpläne  
 Gemeinde 1 Stadt Todtnau  
 Einzelplan 0 Allgemeine Verwaltung  
 Abschnitt 08 Einrichtungen für Verwaltungsangehörige  
 U-Abschnitt 0800 Personalvertretung, arbeitssich. und betriebsärztl. Dienst

Seite : 74  
 HH.-Jahr: 2015

Haushaltsstelle	Reste vom Vorjahr (K)=Kassenreste (H)=Haushaltsreste  EUR	Soll = Einnahmen = Ausgaben /. Haushaltsreste vom Vorjahr (H) + neue Haushalts- reste (H)  EUR	Ist  EUR	Neue Reste (K)=Kassenreste (H)=Haushaltsreste  EUR	Planvergleich		
					Haushaltsansatz  EUR	Soll (Spalte 3) mehr(+) weniger (-) als Ansatz Spalte (6)  EUR	zulässige Mehrausgaben  Üpl./Apl. bewilligte oder nach § 18 GemHVO EUR
1	2	3	4	5	6	7	8
<b>Einn.</b>	(K)			(K)		- - - - -	
	(H)			(H)			
<b>Ausg.</b>	(K)	4.439,56	4.439,56	(K)	6.900,00	-2.666,31	
	(H)			(H)		205,87	
<b>AB +/-</b>	(K)	-4.439,56	-4.439,56	(K)	-6.900,00	2.666,31	
<b>08</b>	(H)			(H)		-205,87	
<b>Einn.</b>	44.738,87(K)	386.314,97	384.678,83	46.375,01(K)	337.200,00	-17.845,63	
	(H)			(H)		66.960,60	
<b>Ausg.</b>	3.663,82(K)	1.290.409,93	1.293.425,39	648,36(K)	1.378.000,00	-136.593,32	
	(H)			(H)		49.003,25	
<b>EP +/-</b>	41.075,05(K)	-904.094,96	-908.746,56	45.726,65(K)	-1.040.800,00	118.747,69	
<b>0</b>	(H)			(H)		17.957,35	

Haushaltsstelle	Reste vom Vorjahr (K)=Kassenreste (H)=Haushaltsreste  EUR	Soll = Einnahmen = Ausgaben ./. Haushaltsreste vom Vorjahr (H) + neue Haushalts- reste (H)  EUR	Ist  EUR	Neue Reste (K)=Kassenreste (H)=Haushaltsreste  EUR	Planvergleich		
					Haushaltsansatz  EUR	Soll (Spalte 3) mehr(+) weniger (-) als Ansatz Spalte (6)  EUR	zulässige Mehrausgaben Üpl./Apl. bewilligte oder nach § 18 GemHVO  EUR
1	2	3	4	5	6	7	8
.1000	<b>E i n n a h m e n</b> Verwaltungsgebühren 37,50(K) (H)	30.437,20	30.422,20	52,50(K) (H)	30.000,00	437,20	
.1410	Nutzungsentschädigung Obdachlose 85,00(K) (H)	18.448,03	17.698,03	835,00(K) (H)	19.000,00	-551,97	
.1510	Vermischte Einnahmen (K) (H)	1.575,00	498,00	1.077,00(K) (H)	100,00	1.475,00	
.1620	Erst. v. Gemeinden u. Gemeindeverbänden (K) (H)	540,00	540,00	(K) (H)	1.000,00	-460,00	
.1660	Erstatt. v. sonst. öff. Sonderrechnungen 2.117,72(K) (H)	2.126,04	2.117,72	2.126,04(K) (H)	2.000,00	126,04	
.1670	Erstattungen von privaten Unternehmen 972,00(K) (H)	835,20	972,00	835,20(K) (H)	500,00	335,20	
.1680	Erstattungen von übrigen Bereichen 7.022,50(K) (H)	2.021,70	4.337,62	4.706,58(K) (H)	2.000,00	21,70	
.1690	Innere Verrechnungen (Verwaltung) (K) (H)	17.355,96	17.355,96	(K) (H)	19.000,00	-1.644,04	
.2600	Bußgelder und Verwarnungsgelder 155,00(K) (H)	3.035,00	3.090,00	100,00(K) (H)	2.000,00	1.035,00	

Haushaltsstelle	Reste vom Vorjahr (K)=Kassenreste (H)=Haushaltsreste  EUR	Soll = Einnahmen = Ausgaben /. Haushaltsreste vom Vorjahr (H) + neue Haushalts- reste (H)  EUR	Ist  EUR	Neue Reste (K)=Kassenreste (H)=Haushaltsreste  EUR	Planvergleich		
					Haushaltsansatz  EUR	Soll (Spalte 3) mehr(+) weniger (-) als Ansatz Spalte (6)  EUR	zulässige Mehrausgaben  Üpl./Apl. bewilligte oder nach § 18 GemHVO  EUR
1	2	3	4	5	6	7	8
<b>Einn.</b>	<b>10.389,72(K)</b> <b>(H)</b>	<b>76.374,13</b>	<b>77.031,53</b>	<b>9.732,32(K)</b> <b>(H)</b>	<b>75.600,00</b>	<b>-2.656,01</b> <b>3.430,14</b>	
.4140	<b>A u s g a b e n</b> Entgelte für Beschäftigte -9.530,70(K) (H)	61.279,94	51.749,24	(K) (H)	58.400,00	2.879,94	
.4340	Zusatzversorgung für Beschäftigte -840,68(K) (H)	5.383,20	4.542,52	(K) (H)	5.300,00	83,20	
.4440	AG-Anteil Soz. Vers. für Beschäftigte -1.916,24(K) (H)	12.129,32	10.213,08	(K) (H)	11.700,00	429,32	
.4500	Beihilfen und Unterstützungen (K) (H)	4,93	4,93	(K) (H)	100,00	-95,07	
.5100	Unterhalt. d. sonst. unbewegl. Vermögen (K) (H)	204,09	204,09	(K) (H)		204,09	
.5200	Geräte u. sonst. Gebrauchsgegenstände (K) (H)	508,51	508,51	(K) (H)	1.000,00	-491,49	
.5300	Mieten und Pachten (K) (H)			(K) (H)	6.000,00	-6.000,00	
.5310	Mieten und Pachten (K) (H)	5.198,40	5.198,40	(K) (H)		5.198,40	

Haushaltsrechnung      Verwaltungshaushalt - Einzelpläne  
 Gemeinde                1 Stadt Todtnau  
 Einzelplan               1 Öffentliche Sicherheit und Ordnung  
 Abschnitt               11 Öffentliche Ordnung  
 U-Abschnitt             1100 Amt für öffentliche Ordnung

Seite :                77  
 HH.-Jahr:            2015

Haushaltsstelle	Reste vom Vorjahr (K)=Kassenreste (H)=Haushaltsreste  EUR	Soll -= Einnahmen = Ausgaben ./i. Haushaltsreste vom Vorjahr (H) + neue Haushalts- reste (H)  EUR	Ist  EUR	Neue Reste (K)=Kassenreste (H)=Haushaltsreste  EUR	Planvergleich		
					Haushaltsansatz  EUR	Soll (Spalte 3) mehr(+) weniger (-) als Ansatz Spalte (6)  EUR	zulässige Mehrausgaben  Üpl./Apl. bewilligte oder nach § 18 GemHVO EUR
1	2	3	4	5	6	7	8
.5620	Aus- und Fortbildung (K) 628,00 (H)	628,00	628,00	(K) (H)	500,00	128,00	
.6400	Steuern, Versicherungen, Schadensfälle (K) 342,75 (H)	342,75	342,75	(K) (H)	400,00	-57,25	
.6500	Geschäftsbedarf (K) 18.810,67 (H)	18.810,67	18.764,89	45,78(K) (H)	20.000,00	-1.189,33	
.6540	Reisekosten (K) 16,80 (H)	16,80	16,80	(K) (H)	100,00	-83,20	
.6560	Kosten f. Pflege d. EDV-Programme (K) 5.626,34 (H)	5.626,34	5.526,38	99,96(K) (H)	4.500,00	1.126,34	
.6680	Vermischte Ausgaben (K) 4.668,23 (H)	4.668,23	4.668,23	(K) (H)	10.000,00	-5.331,77	
.6720	Erst. an Gemeinden u. Gemeindeverbände (K) 3.229,43 (H)	3.229,43	3.229,43	(K) (H)	3.500,00	-270,57	

Haushaltsrechnung      Verwaltungshaushalt - Einzelpläne  
 Gemeinde                1 Stadt Todtnau  
 Einzelplan               1 Öffentliche Sicherheit und Ordnung  
 Abschnitt               11 Öffentliche Ordnung  
 U-Abschnitt             1100 Amt für öffentliche Ordnung

Seite :                78  
 HH.-Jahr:            2015

Haushaltsstelle	Reste vom Vorjahr (K)=Kassenreste (H)=Haushaltsreste  EUR	Soll <del>==</del> Einnahmen = Ausgaben ./. Haushaltsreste vom Vorjahr (H) + neue Haushalts- reste (H)  EUR	Ist  EUR	Neue Reste (K)=Kassenreste (H)=Haushaltsreste  EUR	Planvergleich		
					Haushaltsansatz  EUR	Soll (Spalte 3) mehr(+) weniger (-) als Ansatz Spalte (6)  EUR	zulässige Mehrausgaben  Üpl./Apl. bewilligte oder nach § 18 GemHVO EUR
1	2	3	4	5	6	7	8
<b>Ausg.</b>	-12.287,62(K) (H)	118.030,61	105.597,25	145,74(K) (H)	121.500,00	-13.518,68 10.049,29	
<b>UAB +/- 1100</b>	22.677,34(K) (H)	-41.656,48	-28.565,72	9.586,58(K) (H)	-45.900,00	10.862,67 -6.619,15	



Haushaltsstelle	Reste vom Vorjahr (K)=Kassenreste (H)=Haushaltsreste  EUR	Soll = Einnahmen = Ausgaben ./. Haushaltsreste vom Vorjahr (H) + neue Haushalts- reste (H)  EUR	Ist  EUR	Neue Reste (K)=Kassenreste (H)=Haushaltsreste  EUR	Planvergleich		
					Haushaltsansatz  EUR	Soll (Spalte 3) mehr(+) weniger (-) als Ansatz Spalte (6)  EUR	zulässige Mehrausgaben Üpl./Apl. bewilligte oder nach § 18 GemHVO EUR
1	2	3	4	5	6	7	8
.1000	<b>E i n n a h m e n</b> Verwaltungsgebühren 40,00(K) (H)	1.201,60	1.087,20	154,40(K) (H)	1.500,00	-298,40	
.1610	Kostenerstattung vom Land (K) (H)	20.837,80	20.837,80	(K) (H)	21.000,00	-162,20	
.1690	Innere Verrechnungen (Verwaltung) (K) (H)	1.280,68	1.280,68	(K) (H)	1.500,00	-219,32	
<b>Einn.</b>	<b>40,00(K)</b> <b>(H)</b>	<b>23.320,08</b>	<b>23.205,68</b>	<b>154,40(K)</b> <b>(H)</b>	<b>24.000,00</b>	<b>-679,92</b>	
.4100	<b>A u s g a b e n</b> Dienstbezüge Beamte (K) (H)	13.189,85	13.189,85	(K) (H)	13.500,00	-310,15	
.4140	Entgelte für Beschäftigte (K) (H)	27.320,12	27.320,12	(K) (H)	27.600,00	-279,88	
.4300	Versorgungsaufwand für Beamte (K) (H)	4.981,22	4.981,22	(K) (H)	5.000,00	-18,78	
.4340	Zusatzversorgung für Beschäftigte (K) (H)	2.394,65	2.394,65	(K) (H)	2.500,00	-105,35	
.4440	AG-Anteil Soz. Vers. für Beschäftigte (K) (H)	5.312,14	5.312,14	(K) (H)	5.400,00	-87,86	

Haushaltsstelle	Reste vom Vorjahr (K)=Kassenreste (H)=Haushaltsreste  EUR	Soll = Einnahmen = Ausgaben /. Haushaltsreste vom Vorjahr (H) + neue Haushalts- reste (H)  EUR	Ist  EUR	Neue Reste (K)=Kassenreste (H)=Haushaltsreste  EUR	Planvergleich		
					Haushaltsansatz  EUR	Soll (Spalte 3) mehr(+) weniger (-) als Ansatz Spalte (6)  EUR	zulässige Mehrausgaben  Üpl./Apl. bewilligte oder nach § 18 GemHVO  EUR
1	2	3	4	5	6	7	8
.4500	Beihilfen und Unterstützungen (K) (H)	853,00	853,00	(K) (H)	900,00	-47,00	
.5200	Geräte u. sonst. Gebrauchsgegenstände (K) (H)	70,18	70,18	(K) (H)	500,00	-429,82	
.5620	Aus- und Fortbildung (K) (H)	130,00	130,00	(K) (H)	500,00	-370,00	
.6400	Steuern, Versicherungen, Schadensfälle (K) (H)	265,85	265,85	(K) (H)	400,00	-134,15	
.6500	Geschäftsbedarf (K) (H)	19,40	19,40	(K) (H)	1.000,00	-980,60	
.6540	Reisekosten (K) (H)			(K) (H)	200,00	-200,00	
.6560	Kosten f. Pflege d. EDV-Programme (K) (H)	2.057,63	2.057,63	(K) (H)	1.800,00	257,63	
.6680	Vermischte Ausgaben (K) (H)			(K) (H)	200,00	-200,00	

Haushaltsrechnung      Verwaltungshaushalt - Einzelpläne  
 Gemeinde                1 Stadt Todtnau  
 Einzelplan               1 Öffentliche Sicherheit und Ordnung  
 Abschnitt               11 Öffentliche Ordnung  
 U-Abschnitt             1170 Grundbuchamt

Seite :                81  
 HH.-Jahr:            2015

Haushaltsstelle	Reste vom Vorjahr (K)=Kassenreste (H)=Haushaltsreste  EUR	Soll <del>...</del> = Einnahmen = Ausgaben ./. Haushaltsreste vom Vorjahr (H) + neue Haushalts- reste (H)  EUR	Ist  EUR	Neue Reste (K)=Kassenreste (H)=Haushaltsreste  EUR	Planvergleich		
					Haushaltsansatz  EUR	Soll (Spalte 3) mehr(+) weniger (-) als Ansatz Spalte (6)  EUR	zulässige Mehrausgaben Üpl./Apl. bewilligte oder nach § 18 GemHVO EUR
1	2	3	4	5	6	7	8
<b>Ausg.</b>	(K) (H)	56.594,04	56.594,04	(K) (H)	59.500,00	-3.163,59 257,63	
<b>UAB +/- 1170</b>	40,00(K) (H)	-33.273,96	-33.388,36	154,40(K) (H)	-35.500,00	2.483,67 -257,63	
<b>Einn.</b>	10.429,72(K) (H)	99.694,21	100.237,21	9.886,72(K) (H)	99.600,00	-3.335,93 3.430,14	
<b>Ausg.</b>	-12.287,62(K) (H)	174.624,65	162.191,29	145,74(K) (H)	181.000,00	-16.682,27 10.306,92	
<b>AB +/- 11</b>	22.717,34(K) (H)	-74.930,44	-61.954,08	9.740,98(K) (H)	-81.400,00	13.346,34 -6.876,78	

Haushaltsstelle	Reste vom Vorjahr (K)=Kassenreste (H)=Haushaltsreste  EUR	Soll = Einnahmen = Ausgaben ./. Haushaltsreste vom Vorjahr (H) + neue Haushalts- reste (H)  EUR	Ist  EUR	Neue Reste (K)=Kassenreste (H)=Haushaltsreste  EUR	Planvergleich		
					Haushaltsansatz  EUR	Soll (Spalte 3) mehr(+) weniger (-) als Ansatz Spalte (6)  EUR	zulässige Mehrausgaben Üpl./Apl. bewilligte oder nach § 18 GemHVO  EUR
1	2	3	4	5	6	7	8
.1510	<b>E i n n a h m e n</b> Vermischte Einnahmen 1.846,30(K) (H)	15.106,86	14.022,60	2.930,56(K) (H)	10.000,00	5.106,86	
.1511	Rückersatz aus Schadensfällen (BGV) (K) (H)	586,94	586,94	(K) (H)		586,94	
.1660	Erstatt. v. sonst. öff. Sonderrechnungen (K) (H)	102,81	102,81	(K) (H)	400,00	-297,19	
.1670	Erstattungen von privaten Unternehmen (K) (H)	70,82	70,82	(K) (H)		70,82	
.1680	Erstattungen von übrigen Bereichen (K) (H)	534,74	294,74	240,00(K) (H)	200,00	334,74	
.1710	Zuweisungen vom Land (K) (H)	13.863,00	13.863,00	(K) (H)	14.000,00	-137,00	
.1770	Zuweisungen von privaten Unternehmen (K) (H)	476,00	476,00	(K) (H)		476,00	
<b>Einn.</b>	<b>1.846,30(K)</b> <b>(H)</b>	<b>30.741,17</b>	<b>29.416,91</b>	<b>3.170,56(K)</b> <b>(H)</b>	<b>24.600,00</b>	<b>-434,19</b> <b>6.575,36</b>	
.4000	<b>A u s g a b e n</b> Entschädigung f. ehrenamtl. Tätigkeit (K) (H)	6.296,28	1.983,78	4.312,50(K) (H)		6.296,28	

Haushaltsstelle	Reste vom Vorjahr (K)=Kassenreste (H)=Haushaltsreste  EUR	Soll $\text{--} = \text{Einnahmen}$ = Ausgaben ./i. Haushaltsreste vom Vorjahr (H) + neue Haushalts- reste (H)  EUR	Ist  EUR	Neue Reste (K)=Kassenreste (H)=Haushaltsreste  EUR	Planvergleich		
					Haushaltsansatz  EUR	Soll (Spalte 3) mehr(+) weniger (-) als Ansatz Spalte (6)  EUR	zulässige Mehrausgaben  Üpl./Apl. bewilligte oder nach § 18 GemHVO EUR
1	2	3	4	5	6	7	8
.4160	Sonstige Beschäftigten-Entgelte (K) 6.400,00 (H)	6.400,00	6.400,00	(K) (H)	6.700,00	-300,00	
.5000	Unterhaltung der Grundstücke und Gebäude (K) 247,47 (H)	247,47	48,52	198,95(K) (H)	2.000,00	-1.752,53	
.5200	Geräte u. sonst. Gebrauchsgegenstände (K) 15.390,31 (H)	15.390,31	15.366,41	23,90(K) (H)	13.500,00	1.890,31	
.5310	Mieten und Pachten (K) 881,00 (H)	881,00	881,00	(K) (H)		881,00	
.5400	Bewirtschaftung Grundstücke und Gebäude (K) 12.628,83 (H)	12.628,83	12.628,83	(K) (H)	15.000,00	-2.371,17	
.5500	Haltung von Fahrzeugen (K) 13.417,07 (H)	13.417,07	13.417,07	(K) (H)	10.000,00	3.417,07	
.5510	Betriebsstoffe für Fahrzeuge (K) 4.096,05 (H)	4.096,05	4.096,05	(K) (H)	5.000,00	-903,95	
.5610	Dienst- und Schutzkleidung (K) 6.403,71 (H)	6.403,71	4.567,13	1.836,58(K) (H)	8.000,00	-1.596,29	
.5620	Aus- und Fortbildung 3.000,00(K) (H)	9.930,89	12.930,89	(K) (H)	12.000,00	-2.069,11	

Haushaltsstelle	Reste vom Vorjahr (K)=Kassenreste (H)=Haushaltsreste  EUR	Soll = Einnahmen = Ausgaben /. Haushaltsreste vom Vorjahr (H) + neue Haushalts- reste (H)  EUR	Ist  EUR	Neue Reste (K)=Kassenreste (H)=Haushaltsreste  EUR	Planvergleich		
					Haushaltsansatz  EUR	Soll (Spalte 3) mehr(+) weniger (-) als Ansatz Spalte (6)  EUR	zulässige Mehrausgaben  Üpl./Apl. bewilligte oder nach § 18 GemHVO EUR
1	2	3	4	5	6	7	8
.6360	Sonstige sächliche Zweckausgaben (K) 112,65 (H)	112,65	112,65	(K) (H)	500,00	-387,35	
.6400	Steuern, Versicherungen, Schadensfälle (K) 6.183,08 (H)	6.183,08	6.183,08	(K) (H)	6.000,00	183,08	
.6500	Geschäftsbedarf (K) 547,02 (H)	547,02	547,02	(K) (H)	600,00	-52,98	
.6521	Geschäftsbedarf, Telefongebühren (K) 1.341,58 (H)	1.341,58	1.341,58	(K) (H)	1.600,00	-258,42	
.6560	Kosten f. Pflege d. EDV-Programme (K) 105,91 (H)	105,91	105,91	(K) (H)		105,91	
.6610	Mitgliedsbeiträge (K) 1.242,50 (H)	1.242,50	1.242,50	(K) (H)	1.300,00	-57,50	
.6680	Vermischte Ausgaben 1.192,50(K) (H) 4.913,45	4.913,45	6.105,95	(K) (H)	10.000,00	-5.086,55	
.6790	Innere Verrechnungen (Verwaltung) (K) 7.309,44 (H)	7.309,44	7.309,44	(K) (H)		7.309,44	
.6792	Innere Verrechnungen (Werkhof) (K) 8.138,35 (H)	8.138,35	8.138,35	(K) (H)	2.500,00	5.638,35	

Haushaltsstelle	Reste vom Vorjahr (K)=Kassenreste (H)=Haushaltsreste  EUR	Soll --= Einnahmen = Ausgaben ./. Haushaltsreste vom Vorjahr (H) + neue Haushalts- reste (H)  EUR	Ist  EUR	Neue Reste (K)=Kassenreste (H)=Haushaltsreste  EUR	Planvergleich		
					Haushaltsansatz  EUR	Soll (Spalte 3) mehr(+) weniger (-) als Ansatz Spalte (6)  EUR	zulässige Mehrausgaben  Üpl./Apl. bewilligte oder nach § 18 GemHVO EUR
1	2	3	4	5	6	7	8
.7180	Zuschuss an Feuerwehr Todtnau (K) (H)	3.700,00	3.700,00	(K) (H)	3.700,00	- - - - -	
<b>Ausg.</b>	<b>4.192,50(K)</b> <b>(H)</b>	<b>109.285,59</b>	<b>107.106,16</b>	<b>6.371,93(K)</b> <b>(H)</b>	<b>98.400,00</b>	<b>-14.835,85</b> <b>25.721,44</b>	
<b>UAB +/- 1300</b>	<b>-2.346,20(K)</b> <b>(H)</b>	<b>-78.544,42</b>	<b>-77.689,25</b>	<b>-3.201,37(K)</b> <b>(H)</b>	<b>-73.800,00</b>	<b>14.401,66</b> <b>-19.146,08</b>	
<b>Einn.</b>	<b>1.846,30(K)</b> <b>(H)</b>	<b>30.741,17</b>	<b>29.416,91</b>	<b>3.170,56(K)</b> <b>(H)</b>	<b>24.600,00</b>	<b>-434,19</b> <b>6.575,36</b>	
<b>Ausg.</b>	<b>4.192,50(K)</b> <b>(H)</b>	<b>109.285,59</b>	<b>107.106,16</b>	<b>6.371,93(K)</b> <b>(H)</b>	<b>98.400,00</b>	<b>-14.835,85</b> <b>25.721,44</b>	
<b>AB +/- 13</b>	<b>-2.346,20(K)</b> <b>(H)</b>	<b>-78.544,42</b>	<b>-77.689,25</b>	<b>-3.201,37(K)</b> <b>(H)</b>	<b>-73.800,00</b>	<b>14.401,66</b> <b>-19.146,08</b>	
<b>Einn.</b>	<b>12.276,02(K)</b> <b>(H)</b>	<b>130.435,38</b>	<b>129.654,12</b>	<b>13.057,28(K)</b> <b>(H)</b>	<b>124.200,00</b>	<b>-3.770,12</b> <b>10.005,50</b>	
<b>Ausg.</b>	<b>-8.095,12(K)</b> <b>(H)</b>	<b>283.910,24</b>	<b>269.297,45</b>	<b>6.517,67(K)</b> <b>(H)</b>	<b>279.400,00</b>	<b>-31.518,12</b> <b>36.028,36</b>	
<b>EP +/- 1</b>	<b>20.371,14(K)</b> <b>(H)</b>	<b>-153.474,86</b>	<b>-139.643,33</b>	<b>6.539,61(K)</b> <b>(H)</b>	<b>-155.200,00</b>	<b>27.748,00</b> <b>-26.022,86</b>	

Haushaltsrechnung Verwaltungshaushalt - Einzelpläne

Gemeinde 1 Stadt Todtnau  
 Einzelplan 2 Schulen  
 Abschnitt 21 Grund- u. Hauptschulen  
 U-Abschnitt 2110 Grundschule Todtnau

Haushaltsstelle	Reste vom Vorjahr (K)=Kassenreste (H)=Haushaltsreste  EUR	Soll = Einnahmen = Ausgaben ./. Haushaltsreste vom Vorjahr (H) + neue Haushalts- reste (H)  EUR	Ist  EUR	Neue Reste (K)=Kassenreste (H)=Haushaltsreste  EUR	Planvergleich		
					Haushaltsansatz  EUR	Soll (Spalte 3) mehr(+) weniger (-) als Ansatz Spalte (6)  EUR	zulässige Mehrausgaben Üpl./Apl. bewilligte oder nach § 18 GemHVO  EUR
1	2	3	4	5	6	7	8
<b>Einn.</b>	<b>E i n n a h m e n</b> (K) (H)			(K) (H)		- - - - -	
.5200	<b>A u s g a b e n</b> Geräte u. sonst. Gebrauchsgegenstände 567,25(K) (H)		567,25	(K) (H)		- - - - -	
.6680	Vermischte Ausgaben 35,00(K) (H)		35,00	(K) (H)		- - - - -	
<b>Ausg.</b>	<b>602,25(K)</b> (H)		<b>602,25</b>	(K) (H)		- - - - -	
<b>UAB +/- 2110</b>	<b>-602,25(K)</b> (H)		<b>-602,25</b>	(K) (H)			



Haushaltsstelle	Reste vom Vorjahr (K)=Kassenreste (H)=Haushaltsreste  EUR	Soll = Einnahmen = Ausgaben ./l. Haushaltsreste vom Vorjahr (H) + neue Haushalts- reste (H)  EUR	Ist  EUR	Neue Reste (K)=Kassenreste (H)=Haushaltsreste  EUR	Planvergleich		
					Haushaltsansatz  EUR	Soll (Spalte 3) mehr(+) weniger (-) als Ansatz Spalte (6)  EUR	zulässige Mehrausgaben  Üpl./Apl. bewilligte oder nach § 18 GemHVO EUR
1	2	3	4	5	6	7	8
<b>Einn.</b>	<b>E i n n a h m e n</b> (K) (H)			(K) (H)		- - - - -	
.5200	<b>A u s g a b e n</b> Geräte u. sonst. Gebrauchsgegenstände -79,33(K) (H)		-79,33	(K) (H)		- - - - -	
.6520	Geschäftsbedarf, Portoaufwand 4,30(K) (H)		4,30	(K) (H)		- - - - -	
<b>Ausg.</b>	-75,03(K) (H)		-75,03	(K) (H)		- - - - -	
<b>UAB +/- 2111</b>	75,03(K) (H)		75,03	(K) (H)			

Haushaltsrechnung Verwaltungshaushalt - Einzelpläne

Gemeinde 1 Stadt Todtnau  
 Einzelplan 2 Schulen  
 Abschnitt 21 Grund- u. Hauptschulen  
 U-Abschnitt 2112 Grundschule Geschwend

Haushaltsstelle	Reste vom Vorjahr (K)=Kassenreste (H)=Haushaltsreste  EUR	Soll = Einnahmen = Ausgaben ./. Haushaltsreste vom Vorjahr (H) + neue Haushalts- reste (H)  EUR	Ist  EUR	Neue Reste (K)=Kassenreste (H)=Haushaltsreste  EUR	Planvergleich		
					Haushaltsansatz  EUR	Soll (Spalte 3) mehr(+) weniger (-) als Ansatz Spalte (6)  EUR	zulässige Mehrausgaben Üpl./Apl. bewilligte oder nach § 18 GemHVO  EUR
1	2	3	4	5	6	7	8
<b>Einn.</b>	<b>E i n n a h m e n</b> (K) (H)			(K) (H)		- - - - -	
.5200	<b>A u s g a b e n</b> Geräte u. sonst. Gebrauchsgegenstände -33,31(K) (H)		-33,31	(K) (H)		- - - - -	
<b>Ausg.</b>	-33,31(K) (H)		-33,31	(K) (H)		- - - - -	
<b>UAB +/- 2112</b>	33,31(K) (H)		33,31	(K) (H)			

## Haushaltsrechnung Verwaltungshaushalt - Einzelpläne

Gemeinde 1 Stadt Todtnau

Einzelplan 2 Schulen

Abschnitt 21 Grund- u. Hauptschulen

U-Abschnitt 2131 Werkrealschule Oberes Wiesental

Seite : 89

HH.-Jahr: 2015

Haushaltsstelle	Reste vom Vorjahr (K)=Kassenreste (H)=Haushaltsreste  EUR	Soll == Einnahmen = Ausgaben ./= Haushaltsreste vom Vorjahr (H) + neue Haushalts- reste (H)  EUR	Ist  EUR	Neue Reste (K)=Kassenreste (H)=Haushaltsreste  EUR	Planvergleich		
					Haushaltsansatz  EUR	Soll (Spalte 3) mehr(+) weniger (-) als Ansatz Spalte (6)  EUR	zulässige Mehrausgaben Üpl./Apl. bewilligte oder nach § 18 GemHVO  EUR
1	2	3	4	5	6	7	8
.1710	<b>E i n n a h m e n</b> Zuweisungen vom Land (K) (H)	Land 235.089,00	235.089,00	(K) (H)	216.000,00	19.089,00	
<b>Einn.</b>	(K) (H)	<b>235.089,00</b>	<b>235.089,00</b>	(K) (H)	<b>216.000,00</b>	<b>19.089,00</b>	
.4140	<b>A u s g a b e n</b> Entgelte für Beschäftigte (K) (H)	11.116,77	11.116,77	(K) (H)	9.600,00	1.516,77	
.4340	Zusatzversorgung für Beschäftigte (K) (H)	970,91	970,91	(K) (H)	900,00	70,91	
.4440	AG-Anteil Soz. Vers. für Beschäftigte (K) (H)	2.229,35	2.229,35	(K) (H)	1.800,00	429,35	
.4500	Beihilfen und Unterstützungen (K) (H)	1,50	1,50	(K) (H)	100,00	-98,50	
.5000	Unterhaltung der Grundstücke und Gebäude 252,28(K) (H)	1.452,51	1.704,79	(K) (H)	7.000,00	-5.547,49	
.5100	Unterhalt. d. sonst. unbewegl. Vermögen (K) (H)			(K) (H)	200,00	-200,00	
.5200	Geräte u. sonst. Gebrauchsgegenstände 575,94(K) (H)	6.168,65	6.744,59	(K) (H)	6.500,00	-331,35	

Haushaltsrechnung Verwaltungshaushalt - Einzelpläne

Gemeinde 1 Stadt Todtnau

Einzelplan 2 Schulen

Abschnitt 21 Grund- u. Hauptschulen

U-Abschnitt 2131 Werkrealschule Oberes Wiesental

Haushaltsstelle	Reste vom Vorjahr (K)=Kassenreste (H)=Haushaltsreste  EUR	Soll = Einnahmen = Ausgaben /. Haushaltsreste vom Vorjahr (H) + neue Haushalts- reste (H)  EUR	Ist  EUR	Neue Reste (K)=Kassenreste (H)=Haushaltsreste  EUR	Planvergleich		
					Haushaltsansatz  EUR	Soll (Spalte 3) mehr(+) weniger (-) als Ansatz Spalte (6)  EUR	zulässige Mehrausgaben  Üpl./Apl. bewilligte oder nach § 18 GemHVO EUR
1	2	3	4	5	6	7	8
.5300	Mieten und Pachten (K) (H)			(K) (H)	1.500,00	-1.500,00	
.5310	Mieten und Pachten (K) (H)	1.190,39	1.190,39	(K) (H)		1.190,39	
.5400	Bewirtschaftung Grundstücke und Gebäude 627,67(K) (H)	41.506,70	40.491,13	1.643,24(K) (H)	45.000,00	-3.493,30	
.5620	Aus- und Fortbildung (K) (H)	464,10	464,10	(K) (H)		464,10	
.5910	Lehr- und Unterrichtsmittel (K) (H)	4.706,03	4.706,03	(K) (H)	5.000,00	-293,97	
.5920	Lernmittel (K) (H)	6.963,02	6.963,02	(K) (H)	6.000,00	963,02	
.5950	Schulveranstaltungen, Schülerauszeichng. (K) (H)			(K) (H)	100,00	-100,00	
.6400	Steuern, Versicherungen, Schadensfälle (K) (H)	7.773,31	7.773,31	(K) (H)	8.600,00	-826,69	
.6501	Geschäftsbedarf, Papier usw. (K) (H)	730,52	730,52	(K) (H)	1.000,00	-269,48	

Haushaltsstelle	Reste vom Vorjahr (K)=Kassenreste (H)=Haushaltsreste  EUR	Soll = Einnahmen = Ausgaben ./. Haushaltsreste vom Vorjahr (H) + neue Haushalts- reste (H)  EUR	Ist  EUR	Neue Reste (K)=Kassenreste (H)=Haushaltsreste  EUR	Planvergleich		
					Haushaltsansatz  EUR	Soll (Spalte 3) mehr(+) weniger (-) als Ansatz Spalte (6)  EUR	zulässige Mehrausgaben Üpl./Apl. bewilligte oder nach § 18 GemHVO EUR
1	2	3	4	5	6	7	8
.6510	Geschäftsbedarf, (K) (H)	Zeitungen, Amtsblätter 1.156,42	1.156,42	(K) (H)	700,00	456,42	
.6520	Geschäftsbedarf, (K) (H)	Portoaufwand 277,40	277,40	(K) (H)	300,00	-22,60	
.6521	Geschäftsbedarf, (K) (H)	Telefongebühren 497,95	497,95	(K) (H)	1.000,00	-502,05	
.6540	Reisekosten (K) (H)	193,20	193,20	(K) (H)		193,20	
.6550	Sachverständigen-/Gerichtskosten (K) (H)	565,25	565,25	(K) (H)		565,25	
.6560	Kosten f. Pflege d. EDV-Programme (K) (H)	970,76	970,76	(K) (H)	600,00	370,76	
.6562	Kosten für Internet (K) (H)	389,61	389,61	(K) (H)	500,00	-110,39	
.6563	Kosten für Schulverwaltungsnetz (K) (H)			(K) (H)	200,00	-200,00	
.6680	Vermischte Ausgaben (K) (H)	966,15	966,15	(K) (H)	500,00	466,15	

Haushaltsrechnung Verwaltungshaushalt - Einzelpläne

Gemeinde 1 Stadt Todtnau

Einzelplan 2 Schulen

Abschnitt 21 Grund- u. Hauptschulen

U-Abschnitt 2131 Werkrealschule Oberes Wiesental

Haushaltsstelle	Reste vom Vorjahr (K)=Kassenreste (H)=Haushaltsreste  EUR	Soll = Einnahmen = Ausgaben /. Haushaltsreste vom Vorjahr (H) + neue Haushalts- reste (H)  EUR	Ist  EUR	Neue Reste (K)=Kassenreste (H)=Haushaltsreste  EUR	Planvergleich		
					Haushaltsansatz  EUR	Soll (Spalte 3) mehr(+) weniger (-) als Ansatz Spalte (6)  EUR	zulässige Mehrausgaben  Üpl./Apl. bewilligte oder nach § 18 GemHVO EUR
1	2	3	4	5	6	7	8
.6792	Innere Verrechnungen (Werkhof) (K) 41.413,25 (H)	41.413,25	41.413,25	(K) (H)	45.000,00	-3.586,75	
.7120	Zuweisungen an Gemeinden/Gemeindeverb. (K) 82.887,00 (H)	82.887,00	82.887,00	(K) (H)	98.000,00	-15.113,00	
<b>Ausg.</b>	<b>1.455,89(K)</b> <b>(H)</b>	<b>214.590,75</b>	<b>214.403,40</b>	<b>1.643,24(K)</b> <b>(H)</b>	<b>240.100,00</b>	<b>-32.195,57</b> <b>6.686,32</b>	
<b>UAB +/- 2131</b>	<b>-1.455,89(K)</b> <b>(H)</b>	<b>20.498,25</b>	<b>20.685,60</b>	<b>-1.643,24(K)</b> <b>(H)</b>	<b>-24.100,00</b>	<b>32.195,57</b> <b>12.402,68</b>	
<b>Einn.</b>	<b>(K)</b> <b>(H)</b>	<b>235.089,00</b>	<b>235.089,00</b>	<b>(K)</b> <b>(H)</b>	<b>216.000,00</b>	<b>19.089,00</b>	
<b>Ausg.</b>	<b>1.949,80(K)</b> <b>(H)</b>	<b>214.590,75</b>	<b>214.897,31</b>	<b>1.643,24(K)</b> <b>(H)</b>	<b>240.100,00</b>	<b>-32.195,57</b> <b>6.686,32</b>	
<b>AB +/- 21</b>	<b>-1.949,80(K)</b> <b>(H)</b>	<b>20.498,25</b>	<b>20.191,69</b>	<b>-1.643,24(K)</b> <b>(H)</b>	<b>-24.100,00</b>	<b>32.195,57</b> <b>12.402,68</b>	

Haushaltsstelle	Reste vom Vorjahr (K)=Kassenreste (H)=Haushaltsreste  EUR	Soll = Einnahmen = Ausgaben /. Haushaltsreste vom Vorjahr (H) + neue Haushalts- reste (H)  EUR	Ist  EUR	Neue Reste (K)=Kassenreste (H)=Haushaltsreste  EUR	Planvergleich		
					Haushaltsansatz  EUR	Soll (Spalte 3) mehr(+) weniger (-) als Ansatz Spalte (6)  EUR	zulässige Mehrausgaben  Üpl./Apl. bewilligte oder nach § 18 GemHVO  EUR
1	2	3	4	5	6	7	8
.1510	<b>E i n n a h m e n</b> Vermischte Einnahmen 206,00(K) (H)	4.860,00	5.066,00	(K) (H)	4.400,00	460,00	
.1680	Erstattungen von übrigen Bereichen 101,50(K) (H)	2.233,00	2.334,50	(K) (H)	2.000,00	233,00	
<b>Einn.</b>	<b>307,50(K)</b> <b>(H)</b>	<b>7.093,00</b>	<b>7.400,50</b>	<b>(K)</b> <b>(H)</b>	<b>6.400,00</b>	<b>693,00</b>	
.4140	<b>A u s g a b e n</b> Entgelte für Beschäftigte (K) (H)	11.866,81	11.866,81	(K) (H)	6.600,00	5.266,81	
.4340	Zusatzversorgung für Beschäftigte (K) (H)	1.042,26	1.042,26	(K) (H)	700,00	342,26	
.4440	AG-Anteil Soz. Vers. für Beschäftigte (K) (H)	2.380,69	2.380,69	(K) (H)	1.400,00	980,69	
.5200	Geräte u. sonst. Gebrauchsgegenstände (K) (H)	33,42	33,42	(K) (H)	300,00	-266,58	
.5400	Bewirtschaftung Grundstücke und Gebäude (K) (H)	36,00	36,00	(K) (H)		36,00	
.5720	Schulverpflegung (K) (H)	4.184,73	4.184,73	(K) (H)	4.000,00	184,73	

Haushaltsstelle	Reste vom Vorjahr (K)=Kassenreste (H)=Haushaltsreste  EUR	Soll = Einnahmen = Ausgaben /. Haushaltsreste vom Vorjahr (H) + neue Haushalts- reste (H)  EUR	Ist  EUR	Neue Reste (K)=Kassenreste (H)=Haushaltsreste  EUR	Planvergleich		
					Haushaltsansatz  EUR	Soll (Spalte 3) mehr(+) weniger (-) als Ansatz Spalte (6)  EUR	zulässige Mehrausgaben  Üpl./Apl. bewilligte oder nach § 18 GemHVO  EUR
1	2	3	4	5	6	7	8
.6500	Geschäftsbedarf (K) (H)	181,00	181,00	(K) (H)	200,00	-19,00	
.6560	Kosten f. Pflege d. EDV-Programme (K) (H)	52,85	52,85	(K) (H)		52,85	
.6562	Kosten für Internet (K) (H)	2.760,80	2.308,60	452,20(K) (H)	2.700,00	60,80	
.6680	Vermischte Ausgaben (K) (H)	324,06	324,06	(K) (H)	200,00	124,06	
.6780	Erstattungen an übrige Bereiche (K) (H)	6.632,07	6.632,07	(K) (H)	9.000,00	-2.367,93	
<b>Ausg.</b>	(K) (H)	<b>29.494,69</b>	<b>29.042,49</b>	<b>452,20(K)</b> <b>(H)</b>	<b>25.100,00</b>	<b>-2.653,51</b> <b>7.048,20</b>	
<b>UAB +/- 2820</b>	<b>307,50(K)</b> <b>(H)</b>	<b>-22.401,69</b>	<b>-21.641,99</b>	<b>-452,20(K)</b> <b>(H)</b>	<b>-18.700,00</b>	<b>2.653,51</b> <b>-6.355,20</b>	



## Haushaltsrechnung Verwaltungshaushalt - Einzelpläne

Gemeinde 1 Stadt Todtnau

Einzelplan 2 Schulen

Abschnitt 28 Gesamtschulen u. dgl.

U-Abschnitt 2821 Gemeinschaftsschule Oberes Wiesental - Grundschule Todtnau -

Seite : 95

HH.-Jahr: 2015

Haushaltsstelle	Reste vom Vorjahr (K)=Kassenreste (H)=Haushaltsreste  EUR	Soll -= Einnahmen = Ausgaben ./= Haushaltsreste vom Vorjahr (H) + neue Haushalts- reste (H)  EUR	Ist  EUR	Neue Reste (K)=Kassenreste (H)=Haushaltsreste  EUR	Planvergleich		
					Haushaltsansatz  EUR	Soll (Spalte 3) mehr(+) weniger (-) als Ansatz Spalte (6)  EUR	zulässige Mehrausgaben  Üpl./Apl. bewilligte oder nach § 18 GemHVO  EUR
1	2	3	4	5	6	7	8
.1680	<b>E i n n a h m e n</b> Erstattungen von übrigen Bereichen (K) 7.200,00 (H)	7.200,00	7.200,00	(K) (H)	4.200,00	3.000,00	
.1710	Zuweisungen vom Land (K) 2.475,00 (H)	2.475,00	2.475,00	(K) (H)		2.475,00	
<b>Einn.</b>	(K) 9.675,00 (H)	9.675,00	9.675,00	(K) (H)	4.200,00	5.475,00	
.4140	<b>A u s g a b e n</b> Entgelte für Beschäftigte (K) 37.766,15 (H)	37.766,15	37.766,15	(K) (H)	39.700,00	-1.933,85	
.4340	Zusatzversorgung für Beschäftigte (K) 3.328,63 (H)	3.328,63	3.328,63	(K) (H)	3.700,00	-371,37	
.4440	AG-Anteil Soz. Vers. für Beschäftigte (K) 7.577,52 (H)	7.577,52	7.577,52	(K) (H)	8.000,00	-422,48	
.4500	Beihilfen und Unterstützungen (K) 4,50 (H)	4,50	4,50	(K) (H)	100,00	-95,50	
.5000	Unterhaltung der Grundstücke und Gebäude (K) 1.870,26 (H)	1.870,26	1.870,26	(K) (H)	16.000,00	-14.129,74	
.5100	Unterhalt. d. sonst. unbewegl. Vermögen (K) (H)			(K) (H)	2.200,00	-2.200,00	

Haushaltsrechnung Verwaltungshaushalt - Einzelpläne

Gemeinde 1 Stadt Todtnau

Einzelplan 2 Schulen

Abschnitt 28 Gesamtschulen u. dgl.

U-Abschnitt 2821 Gemeinschaftsschule Oberes Wiesental - Grundschule Todtnau -

Haushaltsstelle	Reste vom Vorjahr (K)=Kassenreste (H)=Haushaltsreste  EUR	Soll = Einnahmen = Ausgaben ./. Haushaltsreste vom Vorjahr (H) + neue Haushalts- reste (H)  EUR	Ist  EUR	Neue Reste (K)=Kassenreste (H)=Haushaltsreste  EUR	Planvergleich		
					Haushaltsansatz  EUR	Soll (Spalte 3) mehr(+) weniger (-) als Ansatz Spalte (6)  EUR	zulässige Mehrausgaben  Üpl./Apl. bewilligte oder nach § 18 GemHVO EUR
1	2	3	4	5	6	7	8
.5200	Geräte u. sonst. Gebrauchsgegenstände (K) (H)	2.095,59	2.672,59	-577,00(K) (H)	2.000,00	95,59	
.5300	Mieten und Pachten (K) (H)			(K) (H)	400,00	-400,00	
.5310	Mieten und Pachten (K) (H)	371,28	371,28	(K) (H)		371,28	
.5400	Bewirtschaftung Grundstücke und Gebäude (K) (H)	18.344,73	18.344,73	(K) (H)	21.000,00	-2.655,27	
.5910	Lehr- und Unterrichtsmittel (K) (H)	4.936,55	4.936,55	(K) (H)	2.500,00	2.436,55	
.5920	Lernmittel (K) (H)	655,55	655,55	(K) (H)	4.500,00	-3.844,45	
.5950	Schulveranstaltungen, Schülerauszeichng. (K) (H)			(K) (H)	100,00	-100,00	
.6400	Steuern, Versicherungen, Schadensfälle (K) (H)	7.502,57	7.502,57	(K) (H)	8.000,00	-497,43	
.6501	Geschäftsbedarf, Papier usw. (K) (H)	87,50	87,50	(K) (H)	400,00	-312,50	

## Haushaltsrechnung Verwaltungshaushalt - Einzelpläne

Gemeinde 1 Stadt Todtnau

Einzelplan 2 Schulen

Abschnitt 28 Gesamtschulen u. dgl.

U-Abschnitt 2821 Gemeinschaftsschule Oberes Wiesental - Grundschule Todtnau -

Seite : 97

HH.-Jahr: 2015

Haushaltsstelle	Reste vom Vorjahr (K)=Kassenreste (H)=Haushaltsreste  EUR	Soll -= Einnahmen = Ausgaben ./= Haushaltsreste vom Vorjahr (H) + neue Haushalts- reste (H)  EUR	Ist  EUR	Neue Reste (K)=Kassenreste (H)=Haushaltsreste  EUR	Planvergleich		
					Haushaltsansatz  EUR	Soll (Spalte 3) mehr(+) weniger (-) als Ansatz Spalte (6)  EUR	zulässige Mehrausgaben  Üpl./Apl. bewilligte oder nach § 18 GemHVO EUR
1	2	3	4	5	6	7	8
.6510	Geschäftsbedarf, (K) (H)	Zeitungen, Amtsblätter 591,93	591,93	(K) (H)	500,00	91,93	
.6520	Geschäftsbedarf, (K) (H)	Portoaufwand		(K) (H)	200,00	-200,00	
.6521	Geschäftsbedarf, (K) (H)	Telefongebühren 178,75	178,75	(K) (H)	300,00	-121,25	
.6560	Kosten f. Pflege (K) (H)	d. EDV-Programme 138,28	138,28	(K) (H)	400,00	-261,72	
.6562	Kosten für Internet (K) (H)	199,40	199,40	(K) (H)	300,00	-100,60	
.6680	Vermischte Ausgaben (K) (H)	377,17	377,17	(K) (H)	200,00	177,17	
.6792	Innere Verrechnungen (Werkhof) (K) (H)	6.223,85	6.223,85	(K) (H)	9.000,00	-2.776,15	

Haushaltsrechnung Verwaltungshaushalt - Einzelpläne

Gemeinde 1 Stadt Todtnau

Einzelplan 2 Schulen

Abschnitt 28 Gesamtschulen u. dgl.

U-Abschnitt 2821 Gemeinschaftsschule Oberes Wiesental - Grundschule Todtnau -

Haushaltsstelle	Reste vom Vorjahr (K)=Kassenreste (H)=Haushaltsreste  EUR	Soll = Einnahmen = Ausgaben ./. Haushaltsreste vom Vorjahr (H) + neue Haushalts- reste (H)  EUR	Ist  EUR	Neue Reste (K)=Kassenreste (H)=Haushaltsreste  EUR	Planvergleich		
					Haushaltsansatz  EUR	Soll (Spalte 3) mehr(+) weniger (-) als Ansatz Spalte (6)  EUR	zulässige Mehrausgaben Üpl./Apl. bewilligte oder nach § 18 GemHVO  EUR
1	2	3	4	5	6	7	8
<b>Ausg.</b>	(K)	92.250,21	92.827,21	-577,00(K)	119.500,00	-30.422,31	
	(H)			(H)		3.172,52	
<b>UAB +/-</b>	(K)	-82.575,21	-83.152,21	577,00(K)	-115.300,00	30.422,31	
<b>2821</b>	(H)			(H)		2.302,48	

## Haushaltsrechnung Verwaltungshaushalt - Einzelpläne

Gemeinde 1 Stadt Todtnau

Einzelplan 2 Schulen

Abschnitt 28 Gesamtschulen u. dgl.

U-Abschnitt 2822 Gemeinschaftsschule Oberes Wiesental - Grundschule Todtnauberg-Muggenbrunn -

Seite : 99

HH.-Jahr: 2015

Haushaltsstelle	Reste vom Vorjahr (K)=Kassenreste (H)=Haushaltsreste  EUR	Soll --= Einnahmen = Ausgaben ./= Haushaltsreste vom Vorjahr (H) + neue Haushalts- reste (H)  EUR	Ist  EUR	Neue Reste (K)=Kassenreste (H)=Haushaltsreste  EUR	Planvergleich		
					Haushaltsansatz  EUR	Soll (Spalte 3) mehr(+) weniger (-) als Ansatz Spalte (6)  EUR	zulässige Mehrausgaben Üpl./Apl. bewilligte oder nach § 18 GemHVO  EUR
1	2	3	4	5	6	7	8
.1400	<b>E i n n a h m e n</b> Mieten und Pachten (K) 2.975,76 (H)	2.975,76	2.975,76	(K) (H)	3.000,00	-24,24	
.1680	Erstattungen von übrigen Bereichen (K) 3.220,24 (H)	3.220,24	3.220,24	(K) (H)	700,00	2.520,24	
<b>Einn.</b>	(K) <b>6.196,00</b> (H)	<b>6.196,00</b>	<b>6.196,00</b>	(K) (H)	<b>3.700,00</b>	<b>-24,24</b> <b>2.520,24</b>	
.4140	<b>A u s g a b e n</b> Entgelte für Beschäftigte (K) 10.797,83 (H)	10.797,83	10.797,83	(K) (H)	8.200,00	2.597,83	
.4340	Zusatzversorgung für Beschäftigte (K) 937,11 (H)	937,11	937,11	(K) (H)	700,00	237,11	
.4440	AG-Anteil Soz. Vers. für Beschäftigte (K) 2.198,01 (H)	2.198,01	2.198,01	(K) (H)	1.600,00	598,01	
.5000	Unterhaltung der Grundstücke und Gebäude (K) 1.800,76 (H)	1.800,76	1.800,76	(K) (H)	1.000,00	800,76	
.5200	Geräte u. sonst. Gebrauchsgegenstände (K) 1.382,39 (H)	1.382,39	1.382,39	(K) (H)	1.100,00	282,39	
.5300	Mieten und Pachten (K) (H)			(K) (H)	500,00	-500,00	

Gemeinde 1 Stadt Todtnau

HH.-Jahr: 2015

Einzelplan 2 Schulen

Abschnitt 28 Gesamtschulen u. dgl.

U-Abschnitt 2822 Gemeinschaftsschule Oberes Wiesental - Grundschule Todtnauberg-Muggenbrunn -

Haushaltsstelle	Reste vom Vorjahr (K)=Kassenreste (H)=Haushaltsreste  EUR	Soll = Einnahmen = Ausgaben /. Haushaltsreste vom Vorjahr (H) + neue Haushalts- reste (H)  EUR	Ist  EUR	Neue Reste (K)=Kassenreste (H)=Haushaltsreste  EUR	Planvergleich		
					Haushaltsansatz  EUR	Soll (Spalte 3) mehr(+) weniger (-) als Ansatz Spalte (6)  EUR	zulässige Mehrausgaben  Üpl./Apl. bewilligte oder nach § 18 GemHVO EUR
1	2	3	4	5	6	7	8
.5310	Mieten und Pachten (K) (H)	408,96	408,96	(K) (H)		408,96	
.5400	Bewirtschaftung Grundstücke und Gebäude (K) (H)	8.014,50	8.014,50	(K) (H)	10.000,00	-1.985,50	
.5910	Lehr- und Unterrichtsmittel (K) (H)	1.273,52	1.273,52	(K) (H)	700,00	573,52	
.5920	Lernmittel (K) (H)	589,50	589,50	(K) (H)	1.100,00	-510,50	
.5950	Schulveranstaltungen, Schülerauszeichng. (K) (H)			(K) (H)	100,00	-100,00	
.6400	Steuern, Versicherungen, Schadensfälle (K) (H)	2.426,67	2.426,67	(K) (H)	2.600,00	-173,33	
.6501	Geschäftsbedarf, Papier usw. (K) (H)	156,47	156,47	(K) (H)	200,00	-43,53	
.6510	Geschäftsbedarf, Zeitungen, Amtsblätter (K) (H)	374,35	374,35	(K) (H)	200,00	174,35	
.6520	Geschäftsbedarf, Portoaufwand (K) (H)	32,75	32,75	(K) (H)	100,00	-67,25	

## Haushaltsrechnung Verwaltungshaushalt - Einzelpläne

Gemeinde 1 Stadt Todtnau

Einzelplan 2 Schulen

Abschnitt 28 Gesamtschulen u. dgl.

U-Abschnitt 2822 Gemeinschaftsschule Oberes Wiesental - Grundschule Todtnauberg-Muggenbrunn -

Seite : 101

HH.-Jahr: 2015

Haushaltsstelle	Reste vom Vorjahr (K)=Kassenreste (H)=Haushaltsreste  EUR	Soll $\text{--} = \text{Einnahmen}$ $\text{--} = \text{Ausgaben}$ ./i. Haushaltsreste vom Vorjahr (H) + neue Haushalts- reste (H)  EUR	Ist  EUR	Neue Reste (K)=Kassenreste (H)=Haushaltsreste  EUR	Planvergleich		
					Haushaltsansatz  EUR	Soll (Spalte 3) mehr(+) weniger (-) als Ansatz Spalte (6)  EUR	zulässige Mehrausgaben  Üpl./Apl. bewilligte oder nach § 18 GemHVO EUR
1	2	3	4	5	6	7	8
.6521	Geschäftsbedarf, Telefongebühren (K) (H)	352,54	352,54	(K) (H)	300,00	52,54	
.6560	Kosten f. Pflege d. EDV-Programme (K) (H)	225,15	225,15	(K) (H)	300,00	-74,85	
.6680	Vermischte Ausgaben (K) (H)	306,25	306,25	(K) (H)	100,00	206,25	
.6792	Innere Verrechnungen (Werkhof) (K) (H)	3.896,40	3.896,40	(K) (H)	6.000,00	-2.103,60	
.7120	Zuweisungen an Gemeinden/Gemeindeverb. (K) (H)	400,00	400,00	(K) (H)		400,00	
<b>Ausg.</b>	<b>(K)</b> <b>(H)</b>	<b>35.573,16</b>	<b>35.573,16</b>	<b>(K)</b> <b>(H)</b>	<b>34.800,00</b>	<b>-5.558,56</b> <b>6.331,72</b>	
<b>UAB +/- 2822</b>	<b>(K)</b> <b>(H)</b>	<b>-29.377,16</b>	<b>-29.377,16</b>	<b>(K)</b> <b>(H)</b>	<b>-31.100,00</b>	<b>5.534,32</b> <b>-3.811,48</b>	

Haushaltsrechnung Verwaltungshaushalt - Einzelpläne

Gemeinde 1 Stadt Todtnau

Einzelplan 2 Schulen

Abschnitt 28 Gesamtschulen u. dgl.

U-Abschnitt 2823 Gemeinschaftsschule Oberes Wiesental - Grundschule Geschwend -

Haushaltsstelle	Reste vom Vorjahr (K)=Kassenreste (H)=Haushaltsreste  EUR	Soll = Einnahmen = Ausgaben /. Haushaltsreste vom Vorjahr (H) + neue Haushalts- reste (H)  EUR	Ist  EUR	Neue Reste (K)=Kassenreste (H)=Haushaltsreste  EUR	Planvergleich		
					Haushaltsansatz  EUR	Soll (Spalte 3) mehr(+) weniger (-) als Ansatz Spalte (6)  EUR	zulässige Mehrausgaben  Üpl./Apl. bewilligte oder nach § 18 GemHVO EUR
1	2	3	4	5	6	7	8
.1770	<b>E i n n a h m e n</b> Zuweisungen von privaten Unternehmen (K) 500,00 (H)	500,00	500,00	(K) (H)		500,00	
<b>Einn.</b>	(K) (H)	<b>500,00</b>	<b>500,00</b>	(K) (H)		<b>500,00</b>	
.4140	<b>A u s g a b e n</b> Entgelte für Beschäftigte (K) 8.859,19 (H)	8.859,19	8.859,19	(K) (H)	6.100,00	2.759,19	
.4340	Zusatzversorgung für Beschäftigte (K) 778,71 (H)	778,71	778,71	(K) (H)	600,00	178,71	
.4440	AG-Anteil Soz. Vers. für Beschäftigte (K) 1.764,46 (H)	1.764,46	1.764,46	(K) (H)	1.300,00	464,46	
.4500	Beihilfen und Unterstützungen (K) 1,80 (H)	1,80	1,80	(K) (H)	100,00	-98,20	
.5000	Unterhaltung der Grundstücke und Gebäude (K) 982,22 (H)	982,22	982,22	(K) (H)	1.000,00	-17,78	
.5200	Geräte u. sonst. Gebrauchsgegenstände (K) 936,12 (H)	936,12	815,28	120,84(K) (H)	800,00	136,12	
.5300	Mieten und Pachten (K) (H)			(K) (H)	500,00	-500,00	



## Haushaltsrechnung Verwaltungshaushalt - Einzelpläne

Gemeinde 1 Stadt Todtnau

Einzelplan 2 Schulen

Abschnitt 28 Gesamtschulen u. dgl.

U-Abschnitt 2823 Gemeinschaftsschule Oberes Wiesental - Grundschule Geschwend -

Seite : 103

HH.-Jahr: 2015

Haushaltsstelle	Reste vom Vorjahr (K)=Kassenreste (H)=Haushaltsreste  EUR	Soll = Einnahmen = Ausgaben ./i. Haushaltsreste vom Vorjahr (H) + neue Haushalts- reste (H)  EUR	Ist  EUR	Neue Reste (K)=Kassenreste (H)=Haushaltsreste  EUR	Planvergleich		
					Haushaltsansatz  EUR	Soll (Spalte 3) mehr(+) weniger (-) als Ansatz Spalte (6)  EUR	zulässige Mehrausgaben Üpl./Apl. bewilligte oder nach § 18 GemHVO EUR
1	2	3	4	5	6	7	8
.5310	Mieten und Pachten (K) (H)	371,28	371,28	(K) (H)		371,28	
.5400	Bewirtschaftung Grundstücke und Gebäude (K) (H)	5.120,61	5.120,61	(K) (H)	4.500,00	620,61	
.5910	Lehr- und Unterrichtsmittel (K) (H)	2.048,55	2.048,55	(K) (H)	700,00	1.348,55	
.5920	Lernmittel (K) (H)	1.193,90	1.193,90	(K) (H)	2.000,00	-806,10	
.5950	Schulveranstaltungen, Schülerauszeichng. (K) (H)			(K) (H)	100,00	-100,00	
.6400	Steuern, Versicherungen, Schadensfälle (K) (H)	2.184,26	2.184,26	(K) (H)	2.400,00	-215,74	
.6501	Geschäftsbedarf, Papier usw. (K) (H)	249,63	249,63	(K) (H)	200,00	49,63	
.6510	Geschäftsbedarf, Zeitungen, Amtsblätter (K) (H)	457,00	457,00	(K) (H)	200,00	257,00	
.6520	Geschäftsbedarf, Portoaufwand (K) (H)			(K) (H)	100,00	-100,00	

Haushaltsrechnung Verwaltungshaushalt - Einzelpläne

Gemeinde 1 Stadt Todtnau

Einzelplan 2 Schulen

Abschnitt 28 Gesamtschulen u. dgl.

U-Abschnitt 2823 Gemeinschaftsschule Oberes Wiesental - Grundschule Geschwend -

Haushaltsstelle	Reste vom Vorjahr (K)=Kassenreste (H)=Haushaltsreste  EUR	Soll = Einnahmen = Ausgaben ./. Haushaltsreste vom Vorjahr (H) + neue Haushalts- reste (H)  EUR	Ist  EUR	Neue Reste (K)=Kassenreste (H)=Haushaltsreste  EUR	Planvergleich		
					Haushaltsansatz  EUR	Soll (Spalte 3) mehr(+) weniger (-) als Ansatz Spalte (6)  EUR	zulässige Mehrausgaben  Üpl./Apl. bewilligte oder nach § 18 GemHVO EUR
1	2	3	4	5	6	7	8
.6521	Geschäftsbedarf, Telefongebühren (K) 416,49 (H)	416,49	416,49	(K) (H)	300,00	116,49	
.6560	Kosten f. Pflege d. EDV-Programme (K) 206,71 (H)	206,71	206,71	(K) (H)	200,00	6,71	
.6680	Vermischte Ausgaben (K) 416,98 (H)	416,98	416,98	(K) (H)	100,00	316,98	
.6792	Innere Verrechnungen (Werkhof) (K) 6.655,30 (H)	6.655,30	6.655,30	(K) (H)	4.000,00	2.655,30	
<b>Ausg.</b>	(K) 32.643,21 (H)	32.643,21	32.522,37	120,84(K) (H)	25.200,00	-1.837,82 9.281,03	
<b>UAB +/- 2823</b>	(K) -32.143,21 (H)	-32.143,21	-32.022,37	-120,84(K) (H)	-25.200,00	1.837,82 -8.781,03	
<b>Einn.</b>	307,50(K) (H)	23.464,00	23.771,50	(K) (H)	14.300,00	-24,24 9.188,24	
<b>Ausg.</b>	(K) 189.961,27 (H)	189.961,27	189.965,23	-3,96(K) (H)	204.600,00	-40.472,20 25.833,47	
<b>AB +/- 28</b>	307,50(K) (H)	-166.497,27	-166.193,73	3,96(K) (H)	-190.300,00	40.447,96 -16.645,23	

Haushaltsrechnung Verwaltungshaushalt - Einzelpläne

Gemeinde 1 Stadt Todtnau

Einzelplan 2 Schulen

Abschnitt 29 Übrige schulische Aufgaben

U-Abschnitt 2910 Betreuungsangebote an Schulen

Haushaltsstelle	Reste vom Vorjahr (K)=Kassenreste (H)=Haushaltsreste  EUR	Soll <del>...</del> = Einnahmen = Ausgaben ./. Haushaltsreste vom Vorjahr (H) + neue Haushalts- reste (H)  EUR	Ist  EUR	Neue Reste (K)=Kassenreste (H)=Haushaltsreste  EUR	Planvergleich		
					Haushaltsansatz  EUR	Soll (Spalte 3) mehr(+) weniger (-) als Ansatz Spalte (6)  EUR	zulässige Mehrausgaben Üpl./Apl. bewilligte oder nach § 18 GemHVO EUR
1	2	3	4	5	6	7	8
.1510	<b>E i n n a h m e n</b> Vermischte Einnahmen 30,00(K) (H)		30,00	(K) (H)		- - - - -	
<b>Ausg.</b>	(K) (H)			(K) (H)		- - - - -	
<b>UAB +/- 2910</b>	30,00(K) (H)		30,00	(K) (H)			

Haushaltsrechnung Verwaltungshaushalt - Einzelpläne

Gemeinde 1 Stadt Todtnau

Einzelplan 2 Schulen

Abschnitt 29 Übrige schulische Aufgaben

U-Abschnitt 2911 Verlässliche Grundschule Todtnau

Haushaltsstelle	Reste vom Vorjahr (K)=Kassenreste (H)=Haushaltsreste  EUR	Soll = Einnahmen = Ausgaben /. Haushaltsreste vom Vorjahr (H) + neue Haushalts- reste (H)  EUR	Ist  EUR	Neue Reste (K)=Kassenreste (H)=Haushaltsreste  EUR	Planvergleich		
					Haushaltsansatz  EUR	Soll (Spalte 3) mehr(+) weniger (-) als Ansatz Spalte (6)  EUR	zulässige Mehrausgaben  Üpl./Apl. bewilligte oder nach § 18 GemHVO EUR
1	2	3	4	5	6	7	8
.1510	<b>E i n n a h m e n</b> Vermischte Einnahmen 292,00(K) (H)	3.240,00	3.532,00	(K) (H)	2.000,00	1.240,00	
.1710	Zuweisungen vom Land (K) (H)	4.580,00	4.580,00	(K) (H)	4.600,00	-20,00	
<b>Einn.</b>	<b>292,00(K)</b> <b>(H)</b>	<b>7.820,00</b>	<b>8.112,00</b>	<b>(K)</b> <b>(H)</b>	<b>6.600,00</b>	<b>-20,00</b> <b>1.240,00</b>	
.4140	<b>A u s g a b e n</b> Entgelte für Beschäftigte (K) (H)	6.351,08	6.351,08	(K) (H)	6.600,00	-248,92	
.4340	Zusatzversorgung für Beschäftigte (K) (H)	561,31	561,31	(K) (H)	600,00	-38,69	
.4440	AG-Anteil Soz. Vers. für Beschäftigte (K) (H)	1.599,65	1.599,65	(K) (H)	1.400,00	199,65	
.5200	Geräte u. sonst. Gebrauchsgegenstände (K) (H)	71,59	71,59	(K) (H)	100,00	-28,41	
.6500	Geschäftsbedarf (K) (H)	17,94	17,94	(K) (H)	100,00	-82,06	
.6680	Vermischte Ausgaben (K) (H)	22,42	22,42	(K) (H)	300,00	-277,58	

Haushaltsrechnung      Verwaltungshaushalt - Einzelpläne  
 Gemeinde                1 Stadt Todtnau  
 Einzelplan               2 Schulen  
 Abschnitt               29 Übrige schulische Aufgaben  
 U-Abschnitt             2911 Verlässliche Grundschule Todtnau

Seite : 107  
 HH.-Jahr: 2015

Haushaltsstelle	Reste vom Vorjahr (K)=Kassenreste (H)=Haushaltsreste  EUR	Soll = Einnahmen = Ausgaben ./i. Haushaltsreste vom Vorjahr (H) + neue Haushalts- reste (H)  EUR	Ist  EUR	Neue Reste (K)=Kassenreste (H)=Haushaltsreste  EUR	Planvergleich		
					Haushaltsansatz  EUR	Soll (Spalte 3) mehr(+) weniger (-) als Ansatz Spalte (6)  EUR	zulässige Mehrausgaben  Üpl./Apl. bewilligte oder nach § 18 GemHVO EUR
1	2	3	4	5	6	7	8
.6790	Innere Verrechnungen (Verwaltung)						
	(K)	1.295,94	1.295,94	(K)		1.295,94	
	(H)			(H)			
<b>Ausg.</b>	(K)	<b>9.919,93</b>	<b>9.919,93</b>	(K)	<b>9.100,00</b>	<b>-675,66</b>	
	(H)			(H)		<b>1.495,59</b>	
<b>UAB +/-</b>	<b>292,00(K)</b>	<b>-2.099,93</b>	<b>-1.807,93</b>	<b>(K)</b>	<b>-2.500,00</b>	<b>655,66</b>	
<b>2911</b>	<b>(H)</b>			<b>(H)</b>		<b>-255,59</b>	

Haushaltsstelle	Reste vom Vorjahr (K)=Kassenreste (H)=Haushaltsreste  EUR	Soll = Einnahmen = Ausgaben ./. Haushaltsreste vom Vorjahr (H) + neue Haushalts- reste (H)  EUR	Ist  EUR	Neue Reste (K)=Kassenreste (H)=Haushaltsreste  EUR	Planvergleich		
					Haushaltsansatz  EUR	Soll (Spalte 3) mehr(+) weniger (-) als Ansatz Spalte (6)  EUR	zulässige Mehrausgaben  Üpl./Apl. bewilligte oder nach § 18 GemHVO EUR
1	2	3	4	5	6	7	8
.1510	<b>E i n n a h m e n</b> Vermischte Einnahmen 90,00(K) (H)	1.890,00	1.920,00	60,00(K) (H)	2.000,00	-110,00	
.1710	Zuweisungen vom Land (K) (H)	4.580,00	4.580,00	(K) (H)	4.600,00	-20,00	
<b>Einn.</b>	<b>90,00(K)</b> <b>(H)</b>	<b>6.470,00</b>	<b>6.500,00</b>	<b>60,00(K)</b> <b>(H)</b>	<b>6.600,00</b>	<b>-130,00</b>	
.4140	<b>A u s g a b e n</b> Entgelte für Beschäftigte (K) (H)	5.280,00	5.280,00	(K) (H)	6.000,00	-720,00	
.4340	Zusatzversorgung für Beschäftigte (K) (H)	467,28	467,28	(K) (H)	500,00	-32,72	
.4440	AG-Anteil Soz. Vers. für Beschäftigte (K) (H)	1.597,76	1.597,76	(K) (H)	1.200,00	397,76	
.5200	Geräte u. sonst. Gebrauchsgegenstände (K) (H)			(K) (H)	300,00	-300,00	
.6500	Geschäftsbedarf (K) (H)			(K) (H)	100,00	-100,00	
.6680	Vermischte Ausgaben (K) (H)			(K) (H)	100,00	-100,00	

**Haushaltsrechnung**      **Verwaltungshaushalt - Einzelpläne**  
 Gemeinde                **1 Stadt Todtnau**  
 Einzelplan               **2 Schulen**  
 Abschnitt               **29 Übrige schulische Aufgaben**  
 U-Abschnitt              **2912 Verlässliche Grundschule Geschwend**

**Seite : 109**  
**HH.-Jahr: 2015**

Haushaltsstelle	Reste vom Vorjahr (K)=Kassenreste (H)=Haushaltsreste  EUR	Soll <del>==</del> Einnahmen = Ausgaben ./. Haushaltsreste vom Vorjahr (H) + neue Haushalts- reste (H)  EUR	Ist  EUR	Neue Reste (K)=Kassenreste (H)=Haushaltsreste  EUR	Planvergleich		
					Haushaltsansatz  EUR	Soll (Spalte 3) mehr(+) weniger (-) als Ansatz Spalte (6)  EUR	zulässige Mehrausgaben  Üpl./Apl. bewilligte oder nach § 18 GemHVO EUR
1	2	3	4	5	6	7	8
.6790	Innere Verrechnungen (Verwaltung)						
	(K)	1.295,94	1.295,94	(K)		1.295,94	
	(H)			(H)			
<b>Ausg.</b>	(K)	<b>8.640,98</b>	<b>8.640,98</b>	(K)	<b>8.200,00</b>	<b>-1.252,72</b>	
	(H)			(H)		<b>1.693,70</b>	
<b>UAB +/-</b>	<b>90,00(K)</b>	<b>-2.170,98</b>	<b>-2.140,98</b>	<b>60,00(K)</b>	<b>-1.600,00</b>	<b>1.122,72</b>	
<b>2912</b>	<b>(H)</b>			<b>(H)</b>		<b>-1.693,70</b>	

Haushaltsrechnung Verwaltungshaushalt - Einzelpläne

Gemeinde 1 Stadt Todtnau

Einzelplan 2 Schulen

Abschnitt 29 Übrige schulische Aufgaben

U-Abschnitt 2950 Sonstige schulische Aufgaben

Haushaltsstelle	Reste vom Vorjahr (K)=Kassenreste (H)=Haushaltsreste  EUR	Soll = Einnahmen = Ausgaben /. Haushaltsreste vom Vorjahr (H) + neue Haushalts- reste (H)  EUR	Ist  EUR	Neue Reste (K)=Kassenreste (H)=Haushaltsreste  EUR	Planvergleich		
					Haushaltsansatz  EUR	Soll (Spalte 3) mehr(+) weniger (-) als Ansatz Spalte (6)  EUR	zulässige Mehrausgaben  Üpl./Apl. bewilligte oder nach § 18 GemHVO  EUR
1	2	3	4	5	6	7	8
<b>Einn.</b>	<b>E i n n a h m e n</b> (K) (H)			(K) (H)		- - - - -	
.6680	<b>A u s g a b e n</b> Vermischte Ausgaben (K) (H)			(K) (H)	100,00	-100,00	
.7180	Zuweis. an Schüler f. Schullandheimauf. (K) (H)			(K) (H)	200,00	-200,00	
<b>Ausg.</b>	(K) (H)			(K) (H)	300,00	-300,00	
<b>UAB +/- 2950</b>	(K) (H)			(K) (H)	-300,00	300,00	
<b>Einn.</b>	412,00(K) (H)	14.290,00	14.642,00	60,00(K) (H)	13.200,00	-150,00 1.240,00	
<b>Ausg.</b>	(K) (H)	18.560,91	18.560,91	(K) (H)	17.600,00	-2.228,38 3.189,29	
<b>AB +/- 29</b>	412,00(K) (H)	-4.270,91	-3.918,91	60,00(K) (H)	-4.400,00	2.078,38 -1.949,29	



Haushaltsrechnung Verwaltungshaushalt - Einzelpläne

Gemeinde 1 Stadt Todtnau

Einzelplan 2 Schulen

Abschnitt 29 Übrige schulische Aufgaben

U-Abschnitt 2950 Sonstige schulische Aufgaben

Seite : 111

HH.-Jahr: 2015

Haushaltsstelle	Reste vom Vorjahr (K)=Kassenreste (H)=Haushaltsreste  EUR	Soll --= Einnahmen = Ausgaben ./.= Haushaltsreste vom Vorjahr (H) + neue Haushalts- reste (H)  EUR	Ist  EUR	Neue Reste (K)=Kassenreste (H)=Haushaltsreste  EUR	Planvergleich		
					Haushaltsansatz  EUR	Soll (Spalte 3) mehr(+) weniger (-) als Ansatz Spalte (6)  EUR	zulässige Mehrausgaben  Üpl./Apl. bewilligte oder nach § 18 GemHVO  EUR
1	2	3	4	5	6	7	8
<b>Einn.</b>	719,50(K) (H)	272.843,00	273.502,50	60,00(K) (H)	243.500,00	-174,24 29.517,24	
<b>Ausg.</b>	1.949,80(K) (H)	423.112,93	423.423,45	1.639,28(K) (H)	462.300,00	-74.896,15 35.709,08	
<b>EP +/- 2</b>	-1.230,30(K) (H)	-150.269,93	-149.920,95	-1.579,28(K) (H)	-218.800,00	74.721,91 -6.191,84	

Haushaltsstelle	Reste vom Vorjahr (K)=Kassenreste (H)=Haushaltsreste  EUR	Soll = Einnahmen = Ausgaben /. Haushaltsreste vom Vorjahr (H) + neue Haushalts- reste (H)  EUR	Ist  EUR	Neue Reste (K)=Kassenreste (H)=Haushaltsreste  EUR	Planvergleich		
					Haushaltsansatz  EUR	Soll (Spalte 3) mehr(+) weniger (-) als Ansatz Spalte (6)  EUR	zulässige Mehrausgaben  Üpl./Apl. bewilligte oder nach § 18 GemHVO  EUR
1	2	3	4	5	6	7	8
<b>Einn.</b>	<b>E i n n a h m e n</b> (K) (H)			(K) (H)		- - - - -	
.5300	<b>A u s g a b e n</b> Mieten und Pachten (K) (H)			(K) (H)	2.000,00	-2.000,00	
.5310	Mieten und Pachten (K) (H)	1.973,76	1.973,76	(K) (H)		1.973,76	
.5400	Bewirtschaftung Grundstücke und Gebäude (K) (H)	3.947,41	3.921,43	25,98(K) (H)	4.500,00	-552,59	
.7180	Zuschüsse an Musikvereine und Chöre (K) (H)	7.740,00	7.740,00	(K) (H)	7.200,00	540,00	
<b>Ausg.</b>	(K) (H)	<b>13.661,17</b>	<b>13.635,19</b>	<b>25,98(K)</b> (H)	<b>13.700,00</b>	<b>-2.552,59</b> <b>2.513,76</b>	
<b>UAB +/- 3320</b>	(K) (H)	<b>-13.661,17</b>	<b>-13.635,19</b>	<b>-25,98(K)</b> (H)	<b>-13.700,00</b>	<b>2.552,59</b> <b>-2.513,76</b>	

Haushaltsstelle	Reste vom Vorjahr (K)=Kassenreste (H)=Haushaltsreste  EUR	Soll = Einnahmen = Ausgaben ./. Haushaltsreste vom Vorjahr (H) + neue Haushalts- reste (H)  EUR	Ist  EUR	Neue Reste (K)=Kassenreste (H)=Haushaltsreste  EUR	Planvergleich		
					Haushaltsansatz  EUR	Soll (Spalte 3) mehr(+) weniger (-) als Ansatz Spalte (6)  EUR	zulässige Mehrausgaben Üpl./Apl. bewilligte oder nach § 18 GemHVO EUR
1	2	3	4	5	6	7	8
.1100	<b>E i n n a h m e n</b> Benutzungsgebühren und ähnliche Entgelte 689,93(K) (H)	122.796,43	122.942,56	543,80(K) (H)	118.000,00	4.796,43	
.1400	Mieten und Pachten (K) (H)			(K) (H)	800,00	-800,00	
.1620	Erst. v. Gemeinden u. Gemeindeverbänden (K) (H)	8.985,72	8.985,72	(K) (H)	16.000,00	-7.014,28	
.1680	Erstattungen von übrigen Bereichen 412,59(K) (H)	7.746,53	8.159,12	(K) (H)	14.000,00	-6.253,47	
.1710	Zuweisungen vom Land (K) (H)	18.662,41	18.662,41	(K) (H)	18.000,00	662,41	
.1720	Zuweisungen von Gemeinden/Landkreis (K) (H)	4.673,81	4.673,81	(K) (H)	4.000,00	673,81	
.1721	Zuweisung von Mitgliedsgemeinden (K) (H)	20.561,21	20.561,21	(K) (H)	18.000,00	2.561,21	
.1780	Zuweisungen von übrigen Bereichen (K) (H)	3.526,70	3.526,70	(K) (H)		3.526,70	
.2770	Auflösung passivierter Zuschüsse (K) (H)	238,00	238,00	(K) (H)		238,00	

Haushaltsstelle	Reste vom Vorjahr (K)=Kassenreste (H)=Haushaltsreste  EUR	Soll = Einnahmen = Ausgaben ./. Haushaltsreste vom Vorjahr (H) + neue Haushalts- reste (H)  EUR	Ist  EUR	Neue Reste (K)=Kassenreste (H)=Haushaltsreste  EUR	Planvergleich		
					Haushaltsansatz  EUR	Soll (Spalte 3) mehr(+) weniger (-) als Ansatz Spalte (6)  EUR	zulässige Mehrausgaben  Üpl./Apl. bewilligte oder nach § 18 GemHVO  EUR
1	2	3	4	5	6	7	8
<b>Einn.</b>	<b>1.102,52(K)</b> <b>(H)</b>	<b>187.190,81</b>	<b>187.749,53</b>	<b>543,80(K)</b> <b>(H)</b>	<b>188.800,00</b>	<b>-14.067,75</b> <b>12.458,56</b>	
<b>.4140</b>	<b>A u s g a b e n</b> Entgelte für Beschäftigte (K) 98.370,86 (H)	98.370,86	98.370,86	(K) (H)	103.000,00	-4.629,14	
<b>.4160</b>	Sonstige Beschäftigten-Entgelte (K) 73.827,95 (H)	73.827,95	73.827,95	(K) (H)	70.000,00	3.827,95	
<b>.4340</b>	Zusatzversorgung für Beschäftigte (K) 7.745,11 (H)	7.745,11	7.745,11	(K) (H)	8.400,00	-654,89	
<b>.4440</b>	AG-Anteil Soz. Vers. für Beschäftigte (K) 19.782,96 (H)	19.782,96	19.782,96	(K) (H)	18.000,00	1.782,96	
<b>.4480</b>	AG-Anteil Sozialversicherung Sonstige 128,09(K) (H)	3.510,80	3.638,89	(K) (H)	3.000,00	510,80	
<b>.4500</b>	Beihilfen und Unterstützungen (K) 6,00 (H)	6,00	6,00	(K) (H)	200,00	-194,00	
<b>.5200</b>	Geräte u. sonst. Gebrauchsgegenstände -359,94(K) (H)	5.931,12	5.193,71	377,47(K) (H)	1.500,00	4.431,12	
<b>.5300</b>	Mieten und Pachten (K) (H)			(K) (H)	5.400,00	-5.400,00	

Haushaltsstelle	Reste vom Vorjahr (K)=Kassenreste (H)=Haushaltsreste  EUR	Soll = Einnahmen = Ausgaben ./. Haushaltsreste vom Vorjahr (H) + neue Haushalts- reste (H)  EUR	Ist  EUR	Neue Reste (K)=Kassenreste (H)=Haushaltsreste  EUR	Planvergleich		
					Haushaltsansatz  EUR	Soll (Spalte 3) mehr(+) weniger (-) als Ansatz Spalte (6)  EUR	zulässige Mehrausgaben Üpl./Apl. bewilligte oder nach § 18 GemHVO EUR
1	2	3	4	5	6	7	8
.5310	Mieten und Pachten (K) (H)	5.367,60	5.367,60	(K) (H)		5.367,60	
.5400	Bewirtschaftung Grundstücke und Gebäude (K) (H)	4.792,41	4.669,83	122,58(K) (H)	5.500,00	-707,59	
.5620	Aus- und Fortbildung (K) (H)	851,50	851,50	(K) (H)	1.000,00	-148,50	
.6370	Kosten für Werbung (K) (H)			(K) (H)	200,00	-200,00	
.6400	Steuern, Versicherungen, Schadensfälle (K) (H)	279,69	279,69	(K) (H)	400,00	-120,31	
.6500	Geschäftsbedarf (K) (H)	430,05	430,05	(K) (H)	200,00	230,05	
.6521	Geschäftsbedarf, Telefongebühren (K) (H)	472,75	472,75	(K) (H)	500,00	-27,25	
.6540	Reisekosten (K) (H)	112,64	112,64	(K) (H)		112,64	
.6560	Kosten f. Pflege d. EDV-Programme (K) (H)	975,80	975,80	(K) (H)	1.000,00	-24,20	

Haushaltsstelle	Reste vom Vorjahr (K)=Kassenreste (H)=Haushaltsreste  EUR	Soll = Einnahmen = Ausgaben /. Haushaltsreste vom Vorjahr (H) + neue Haushalts- reste (H)  EUR	Ist  EUR	Neue Reste (K)=Kassenreste (H)=Haushaltsreste  EUR	Planvergleich		
					Haushaltsansatz  EUR	Soll (Spalte 3) mehr(+) weniger (-) als Ansatz Spalte (6)  EUR	zulässige Mehrausgaben  Üpl./Apl. bewilligte oder nach § 18 GemHVO EUR
1	2	3	4	5	6	7	8
.6610	Mitgliedsbeiträge an Verbände, Vereine (K) (H)	423,99	423,99	(K) (H)	500,00	-76,01	
.6680	Vermischte Ausgaben (K) (H)	238,02	238,02	(K) (H)	1.000,00	-761,98	
.6790	Innere Verrechnungen (Verwaltung) (K) (H)	11.945,70	11.945,70	(K) (H)	13.000,00	-1.054,30	
.6800	Abschreibungen (K) (H)	238,00	238,00	(K) (H)	400,00	-162,00	
.6850	Verzinsung des Anlagekapitals (K) (H)			(K) (H)	100,00	-100,00	
<b>Ausg.</b>	<b>-231,85(K)</b> <b>(H)</b>	<b>235.302,95</b>	<b>234.571,05</b>	<b>500,05(K)</b> <b>(H)</b>	<b>233.300,00</b>	<b>-14.260,17</b> <b>16.263,12</b>	
<b>UAB +/- 3330</b>	<b>1.334,37(K)</b> <b>(H)</b>	<b>-48.112,14</b>	<b>-46.821,52</b>	<b>43,75(K)</b> <b>(H)</b>	<b>-44.500,00</b>	<b>192,42</b> <b>-3.804,56</b>	

Haushaltsrechnung      Verwaltungshaushalt - Einzelpläne  
 Gemeinde                1 Stadt Todtnau  
 Einzelplan                3 Wissenschaft, Forschung, Kulturpflege  
 Abschnitt                33 Theater und Musikpflege  
 U-Abschnitt              3330 Musikschule "Oberes Wiesental"

Seite : 117  
 HH.-Jahr: 2015

Haushaltsstelle	Reste vom Vorjahr (K)=Kassenreste (H)=Haushaltsreste  EUR	Soll $\text{--} = \text{Einnahmen}$ = Ausgaben ./i. Haushaltsreste vom Vorjahr (H) + neue Haushalts- reste (H)  EUR	Ist  EUR	Neue Reste (K)=Kassenreste (H)=Haushaltsreste  EUR	Planvergleich		
					Haushaltsansatz  EUR	Soll (Spalte 3) mehr(+) weniger (-) als Ansatz Spalte (6)  EUR	zulässige Mehrausgaben  Üpl./Apl. bewilligte oder nach § 18 GemHVO EUR
1	2	3	4	5	6	7	8
<b>Einn.</b>	1.102,52(K) (H)	187.190,81	187.749,53	543,80(K) (H)	188.800,00	-14.067,75 12.458,56	
<b>Ausg.</b>	-231,85(K) (H)	248.964,12	248.206,24	526,03(K) (H)	247.000,00	-16.812,76 18.776,88	
<b>AB +/- 33</b>	1.334,37(K) (H)	-61.773,31	-60.456,71	17,77(K) (H)	-58.200,00	2.745,01 -6.318,32	

Haushaltsstelle	Reste vom Vorjahr (K)=Kassenreste (H)=Haushaltsreste  EUR	Soll = Einnahmen = Ausgaben ./. Haushaltsreste vom Vorjahr (H) + neue Haushalts- reste (H)  EUR	Ist  EUR	Neue Reste (K)=Kassenreste (H)=Haushaltsreste  EUR	Planvergleich		
					Haushaltsansatz  EUR	Soll (Spalte 3) mehr(+) weniger (-) als Ansatz Spalte (6)  EUR	zulässige Mehrausgaben  Üpl./Apl. bewilligte oder nach § 18 GemHVO EUR
1	2	3	4	5	6	7	8
.1300	<b>E i n n a h m e n</b> Einnahmen aus Verkauf (K) 52,00 (H)	52,00	52,00	(K) (H)	200,00	-148,00	
.1400	Mieten und Pachten (K) (H)			(K) (H)	200,00	-200,00	
<b>Einn.</b>	(K) 52,00 (H)	52,00	52,00	(K) (H)	400,00	-348,00	
.5000	<b>A u s g a b e n</b> Unterhaltung der Grundstücke und Gebäude (K) 188,56 (H)	188,56	188,56	(K) (H)	200,00	-11,44	
.5200	Geräte u. sonst. Gebrauchsgegenstände (K) (H)			(K) (H)	1.000,00	-1.000,00	
.5300	Mieten und Pachten (K) (H)			(K) (H)	2.300,00	-2.300,00	
.5310	Mieten und Pachten (K) 2.361,14 (H)	2.361,14	2.361,14	(K) (H)		2.361,14	
.5400	Bewirtschaftung Grundstücke und Gebäude (K) 5.828,38 (H)	5.828,38	5.802,40	25,98(K) (H)	6.000,00	-171,62	
.6360	Sonstige sächliche Zweckausgaben (K) 8.000,00 (H)	8.000,00	8.000,00	(K) (H)	300,00	7.700,00	



Haushaltsrechnung      Verwaltungshaushalt - Einzelpläne  
 Gemeinde                1 Stadt Todtnau  
 Einzelplan               3 Wissenschaft, Forschung, Kulturpflege  
 Abschnitt                34 Heimat- und sonstige Kulturpflege  
 U-Abschnitt              3400 Förderung der Heimat- und Kulturpflege

Seite        :        119  
 HH.-Jahr:        2015

Haushaltsstelle	Reste vom Vorjahr (K)=Kassenreste (H)=Haushaltsreste  EUR	Soll --= Einnahmen = Ausgaben ./= Haushaltsreste vom Vorjahr (H) + neue Haushalts- reste (H)  EUR	Ist  EUR	Neue Reste (K)=Kassenreste (H)=Haushaltsreste  EUR	Planvergleich		
					Haushaltsansatz  EUR	Soll (Spalte 3) mehr(+) weniger (-) als Ansatz Spalte (6)  EUR	zulässige Mehrausgaben  Üpl./Apl. bewilligte oder nach § 18 GemHVO  EUR
1	2	3	4	5	6	7	8
.6792	Innere Verrechnungen (Werkhof) (K) 10.609,65 (H)	10.609,65	10.609,65	(K) (H)	12.000,00	-1.390,35	
.7180	Zuschüsse an Heimatvereine (K) 3.315,00 (H)	3.315,00	3.315,00	(K) (H)	3.800,00	-485,00	
<b>Ausg.</b>	(K) 30.302,73 (H)	30.302,73	30.276,75	25,98(K) (H)	25.600,00	-5.358,41 10.061,14	
<b>UAB +/- 3400</b>	(K) -30.250,73 (H)	-30.250,73	-30.224,75	-25,98(K) (H)	-25.200,00	5.010,41 -10.061,14	
<b>Einn.</b>	(K) 52,00 (H)	52,00	52,00	(K) (H)	400,00	-348,00	
<b>Ausg.</b>	(K) 30.302,73 (H)	30.302,73	30.276,75	25,98(K) (H)	25.600,00	-5.358,41 10.061,14	
<b>AB +/- 34</b>	(K) -30.250,73 (H)	-30.250,73	-30.224,75	-25,98(K) (H)	-25.200,00	5.010,41 -10.061,14	

Haushaltsstelle	Reste vom Vorjahr (K)=Kassenreste (H)=Haushaltsreste  EUR	Soll --= Einnahmen = Ausgaben ./= Haushaltsreste vom Vorjahr (H) + neue Haushalts- reste (H)  EUR	Ist  EUR	Neue Reste (K)=Kassenreste (H)=Haushaltsreste  EUR	Planvergleich		
					Haushaltsansatz  EUR	Soll (Spalte 3) mehr(+) weniger (-) als Ansatz Spalte (6)  EUR	zulässige Mehrausgaben  Üpl./Apl. bewilligte oder nach § 18 GemHVO  EUR
1	2	3	4	5	6	7	8
.1100	<b>E i n n a h m e n</b> Benutzungsgebühren und ähnliche Entgelte (K) 9.738,51 (H)	9.738,51	9.693,51	45,00(K) (H)	6.000,00	3.738,51	
.1510	Vermischte Einnahmen (K) 870,00 (H)	870,00	870,00	(K) (H)	1.200,00	-330,00	
.1710	Zuweisungen vom Land (K) 1.663,70 (H)	1.663,70	1.663,70	(K) (H)	1.000,00	663,70	
<b>Einn.</b>	(K) (H)	<b>12.272,21</b>	<b>12.227,21</b>	<b>45,00(K)</b> <b>(H)</b>	<b>8.200,00</b>	<b>-330,00</b> <b>4.402,21</b>	
.4000	<b>A u s g a b e n</b> Entschädigung f. ehrenamtl. Tätigkeit (K) (H)			(K) (H)		- - - - -	
.4160	Sonstige Beschäftigten-Entgelte (K) 6.018,00 (H)	6.018,00	6.018,00	(K) (H)	5.000,00	1.018,00	
.5200	Geräte u. sonst. Gebrauchsgegenstände (K) 158,26 (H)	158,26		158,26(K) (H)	200,00	-41,74	
.5300	Mieten und Pachten (K) (H)			(K) (H)	3.200,00	-3.200,00	
.5310	Mieten und Pachten (K) 3.128,64 (H)	3.128,64	3.128,64	(K) (H)		3.128,64	

Haushaltsstelle	Reste vom Vorjahr (K)=Kassenreste (H)=Haushaltsreste  EUR	Soll = Einnahmen = Ausgaben ./i. Haushaltsreste vom Vorjahr (H) + neue Haushalts- reste (H)  EUR	Ist  EUR	Neue Reste (K)=Kassenreste (H)=Haushaltsreste  EUR	Planvergleich		
					Haushaltsansatz  EUR	Soll (Spalte 3) mehr(+) weniger (-) als Ansatz Spalte (6)  EUR	zulässige Mehrausgaben  Üpl./Apl. bewilligte oder nach § 18 GemHVO EUR
1	2	3	4	5	6	7	8
.5400	Bewirtschaftung (K) (H)	Grundstücke und 4.575,78	Gebäude 4.453,20	122,58 (K) (H)	6.000,00	-1.424,22	
.6360	Sonstige sächliche (K) (H)	Zweckausgaben		(K) (H)	100,00	-100,00	
.6370	Kosten für Werbung (K) (H)	1.988,42	1.988,42	(K) (H)	1.800,00	188,42	
.6400	Steuern, Versicherungen, (K) (H)	Schadensfälle 28,82	28,82	(K) (H)	100,00	-71,18	
.6500	Geschäftsbedarf (K) (H)			(K) (H)	100,00	-100,00	
.6610	Beitrag an Volkshochschulverband (K) (H)	107,76	107,76	(K) (H)	100,00	7,76	
.6680	Vermischte Ausgaben (K) (H)	22,20	22,20	(K) (H)	300,00	-277,80	
.6720	Erst. an Gemeinden u. Gemeindeverbände (K) (H)	6.571,13	6.571,13	(K) (H)	6.500,00	71,13	
.6790	Innere Verrechnungen (Verwaltung) (K) (H)	1.919,37	1.919,37	(K) (H)		1.919,37	

Haushaltsstelle	Reste vom Vorjahr (K)=Kassenreste (H)=Haushaltsreste  EUR	Soll = Einnahmen = Ausgaben ./ Haushaltsreste vom Vorjahr (H) + neue Haushalts- reste (H)  EUR	Ist  EUR	Neue Reste (K)=Kassenreste (H)=Haushaltsreste  EUR	Planvergleich		
					Haushaltsansatz  EUR	Soll (Spalte 3) mehr(+) weniger (-) als Ansatz Spalte (6)  EUR	zulässige Mehrausgaben  Üpl./Apl. bewilligte oder nach § 18 GemHVO EUR
1	2	3	4	5	6	7	8
<b>Ausg.</b>	(K)	24.518,38	24.237,54	280,84(K)	23.400,00	-5.214,94	
	(H)			(H)		6.333,32	
<b>UAB +/- 3500</b>	(K)	-12.246,17	-12.010,33	-235,84(K)	-15.200,00	4.884,94	
	(H)			(H)		-1.931,11	
<b>Einn.</b>	(K)	12.272,21	12.227,21	45,00(K)	8.200,00	-330,00	
	(H)			(H)		4.402,21	
<b>Ausg.</b>	(K)	24.518,38	24.237,54	280,84(K)	23.400,00	-5.214,94	
	(H)			(H)		6.333,32	
<b>AB +/- 35</b>	(K)	-12.246,17	-12.010,33	-235,84(K)	-15.200,00	4.884,94	
	(H)			(H)		-1.931,11	

Haushaltsstelle	Reste vom Vorjahr (K)=Kassenreste (H)=Haushaltsreste  EUR	Soll = Einnahmen = Ausgaben ./. Haushaltsreste vom Vorjahr (H) + neue Haushalts- reste (H)  EUR	Ist  EUR	Neue Reste (K)=Kassenreste (H)=Haushaltsreste  EUR	Planvergleich		
					Haushaltsansatz  EUR	Soll (Spalte 3) mehr(+) weniger (-) als Ansatz Spalte (6)  EUR	zulässige Mehrausgaben  Üpl./Apl. bewilligte oder nach § 18 GemHVO EUR
1	2	3	4	5	6	7	8
.1510	<b>E i n n a h m e n</b> Vermischte Einnahmen (K) (H)			(K) (H)	100,00	-100,00	
<b>Einn.</b>	(K) (H)			(K) (H)	<b>100,00</b>	<b>-100,00</b>	
.5000	<b>A u s g a b e n</b> Unterhaltung der Kapellen (K) (H)	638,05	638,05	(K) (H)	1.000,00	-361,95	
.5400	Bewirtschaftung Grundstücke und Gebäude (K) (H)	417,94	417,94	(K) (H)	700,00	-282,06	
.6360	Sonstige sächliche Zweckausgaben (K) (H)			(K) (H)	2.000,00	-2.000,00	
.6400	Steuern, Versicherungen, Schadensfälle (K) (H)			(K) (H)	100,00	-100,00	
.6680	Vermischte Ausgaben (K) (H)	224,05	224,05	(K) (H)	300,00	-75,95	
.6792	Innere Verrechnungen (Werkhof) (K) (H)	2.776,40	2.776,40	(K) (H)	4.000,00	-1.223,60	
.6793	Innere Verrechnungen (Forstbetrieb) (K) (H)	1.179,20	1.179,20	(K) (H)	1.000,00	179,20	

Haushaltsstelle	Reste vom Vorjahr (K)=Kassenreste (H)=Haushaltsreste  EUR	Soll = Einnahmen = Ausgaben /. Haushaltsreste vom Vorjahr (H) + neue Haushalts- reste (H)  EUR	Ist  EUR	Neue Reste (K)=Kassenreste (H)=Haushaltsreste  EUR	Planvergleich		
					Haushaltsansatz  EUR	Soll (Spalte 3) mehr(+) weniger (-) als Ansatz Spalte (6)  EUR	zulässige Mehrausgaben  Üpl./Apl. bewilligte oder nach § 18 GemHVO EUR
1	2	3	4	5	6	7	8
.7180	Zuweisungen an (K) (H)	Sonstige 6.000,00	6.000,00	(K) (H)	6.000,00	- - - - -	
<b>Ausg.</b>	(K) (H)	11.235,64	11.235,64	(K) (H)	15.100,00	-4.043,56 179,20	
<b>UAB +/- 3700</b>	(K) (H)	-11.235,64	-11.235,64	(K) (H)	-15.000,00	3.943,56 -179,20	
<b>Einn.</b>	(K) (H)			(K) (H)	100,00	-100,00	
<b>Ausg.</b>	(K) (H)	11.235,64	11.235,64	(K) (H)	15.100,00	-4.043,56 179,20	
<b>AB +/- 37</b>	(K) (H)	-11.235,64	-11.235,64	(K) (H)	-15.000,00	3.943,56 -179,20	
<b>Einn.</b>	1.102,52(K) (H)	199.515,02	200.028,74	588,80(K) (H)	197.500,00	-14.845,75 16.860,77	
<b>Ausg.</b>	-231,85(K) (H)	315.020,87	313.956,17	832,85(K) (H)	311.100,00	-31.429,67 35.350,54	
<b>EP +/- 3</b>	1.334,37(K) (H)	-115.505,85	-113.927,43	-244,05(K) (H)	-113.600,00	16.583,92 -18.489,77	

Haushaltsstelle	Reste vom Vorjahr (K)=Kassenreste (H)=Haushaltsreste  EUR	Soll == Einnahmen = Ausgaben ./i. Haushaltsreste vom Vorjahr (H) + neue Haushalts- reste (H)  EUR	Ist  EUR	Neue Reste (K)=Kassenreste (H)=Haushaltsreste  EUR	Planvergleich		
					Haushaltsansatz  EUR	Soll (Spalte 3) mehr(+) weniger (-) als Ansatz Spalte (6)  EUR	zulässige Mehrausgaben  Üpl./Apl. bewilligte oder nach § 18 GemHVO EUR
1	2	3	4	5	6	7	8
.1690	<b>E i n n a h m e n</b> Innere Verrechnungen (Verwaltung) (K) 1.885,37 (H)	1.885,37	1.885,37	(K) (H)	2.500,00	-614,63	
<b>Einn.</b>	(K) (H)	<b>1.885,37</b>	<b>1.885,37</b>	(K) (H)	<b>2.500,00</b>	<b>-614,63</b>	
.4140	<b>A u s g a b e n</b> Entgelte für Beschäftigte (K) 18.611,38 (H)	18.611,38	18.611,38	(K) (H)	17.000,00	1.611,38	
.4340	Zusatzversorgung für Beschäftigte (K) 1.632,62 (H)	1.632,62	1.632,62	(K) (H)	1.600,00	32,62	
.4440	AG-Anteil Soz. Vers. für Beschäftigte (K) 3.657,54 (H)	3.657,54	3.657,54	(K) (H)	3.600,00	57,54	
.4500	Beihilfen und Unterstützungen (K) 1,38 (H)	1,38	1,38	(K) (H)	100,00	-98,62	
.5200	Geräte u. sonst. Gebrauchsgegenstände (K) (H)			(K) (H)	100,00	-100,00	
.5620	Aus- und Fortbildung (K) (H)			(K) (H)	200,00	-200,00	
.6400	Steuern, Versicherungen, Schadensfälle (K) 201,76 (H)	201,76	201,76	(K) (H)	300,00	-98,24	

Haushaltsstelle	Reste vom Vorjahr (K)=Kassenreste (H)=Haushaltsreste  EUR	Soll = Einnahmen = Ausgaben /. Haushaltsreste vom Vorjahr (H) + neue Haushalts- reste (H)  EUR	Ist  EUR	Neue Reste (K)=Kassenreste (H)=Haushaltsreste  EUR	Planvergleich		
					Haushaltsansatz  EUR	Soll (Spalte 3) mehr(+) weniger (-) als Ansatz Spalte (6)  EUR	zulässige Mehrausgaben  Üpl./Apl. bewilligte oder nach § 18 GemHVO EUR
1	2	3	4	5	6	7	8
.6500	Geschäftsbedarf (K) (H)			(K) (H)	500,00	-500,00	
.6680	Vermischte Ausgaben (K) (H)			(K) (H)	100,00	-100,00	
<b>Ausg.</b>	(K) (H)	24.104,68	24.104,68	(K) (H)	23.500,00	-1.096,86 1.701,54	
<b>UAB +/- 4000</b>	(K) (H)	-22.219,31	-22.219,31	(K) (H)	-21.000,00	482,23 -1.701,54	
<b>Einn.</b>	(K) (H)	1.885,37	1.885,37	(K) (H)	2.500,00	-614,63	
<b>Ausg.</b>	(K) (H)	24.104,68	24.104,68	(K) (H)	23.500,00	-1.096,86 1.701,54	
<b>AB +/- 40</b>	(K) (H)	-22.219,31	-22.219,31	(K) (H)	-21.000,00	482,23 -1.701,54	



Haushaltsrechnung Verwaltungshaushalt - Einzelpläne

Gemeinde 1 Stadt Todtnau

Einzelplan 4 Soziale Sicherung

Abschnitt 46 Einrichtungen der Jugendhilfe

U-Abschnitt 4600 Einrichtungen der Jugendarbeit

Seite : 127

HH.-Jahr: 2015

Haushaltsstelle	Reste vom Vorjahr (K)=Kassenreste (H)=Haushaltsreste  EUR	Soll == Einnahmen = Ausgaben ./. Haushaltsreste vom Vorjahr (H) + neue Haushalts- reste (H)  EUR	Ist  EUR	Neue Reste (K)=Kassenreste (H)=Haushaltsreste  EUR	Planvergleich		
					Haushaltsansatz  EUR	Soll (Spalte 3) mehr(+) weniger (-) als Ansatz Spalte (6)  EUR	zulässige Mehrausgaben  Üpl./Apl. bewilligte oder nach § 18 GemHVO  EUR
1	2	3	4	5	6	7	8
	<b>E i n n a h m e n</b>						
.1510	Vermischte Einnahmen (K) 251,36 (H)	229,37	21,99(K) (H)	200,00	51,36		
.1620	Erst. v. Gemeinden u. Gemeindeverbänden (K) 24.492,43 (H)	24.492,43	(K) (H)	23.000,00	1.492,43		
.1710	Zuweisungen vom Land (K) 5.500,00 (H)	5.500,00	(K) (H)	5.000,00	500,00		
.1720	Zuweisungen von Gemeinden/Landkreis 5.250,00(K) (H)	5.250,00	10.500,00	(K) (H)	5.000,00	250,00	
.1770	Zuweisungen von privaten Unternehmen (K) 400,00 (H)	400,00	400,00	(K) (H)	400,00		
.1780	Zuweisungen von übrigen Bereichen (K) 66,28 (H)	66,28	66,28	(K) (H)	66,28		
<b>Einn.</b>	<b>5.250,00(K) (H)</b>	<b>35.960,07</b>	<b>41.188,08</b>	<b>21,99(K) (H)</b>	<b>33.200,00</b>	<b>2.760,07</b>	
	<b>A u s g a b e n</b>						
.4140	Entgelte für Beschäftigte (K) 44.066,39 (H)	44.066,39	44.066,39	(K) (H)	43.300,00	766,39	
.4340	Zusatzversorgung für Beschäftigte (K) 3.864,45 (H)	3.864,45	3.864,45	(K) (H)	3.900,00	-35,55	

Haushaltsrechnung Verwaltungshaushalt - Einzelpläne

Gemeinde 1 Stadt Todtnau

Einzelplan 4 Soziale Sicherung

Abschnitt 46 Einrichtungen der Jugendhilfe

U-Abschnitt 4600 Einrichtungen der Jugendarbeit

Haushaltsstelle	Reste vom Vorjahr (K)=Kassenreste (H)=Haushaltsreste  EUR	Soll = Einnahmen = Ausgaben ./. Haushaltsreste vom Vorjahr (H) + neue Haushalts- reste (H)  EUR	Ist  EUR	Neue Reste (K)=Kassenreste (H)=Haushaltsreste  EUR	Planvergleich		
					Haushaltsansatz  EUR	Soll (Spalte 3) mehr(+) weniger (-) als Ansatz Spalte (6)  EUR	zulässige Mehrausgaben  Üpl./Apl. bewilligte oder nach § 18 GemHVO EUR
1	2	3	4	5	6	7	8
.4440	AG-Anteil Soz. Vers. für Beschäftigte (K) 8.684,58 (H)	8.684,58	8.684,58	(K) (H)	8.600,00	84,58	
.5000	Unterhaltung der Grundstücke und Gebäude (K) 496,97 (H)	496,97	496,97	(K) (H)	500,00	-3,03	
.5200	Geräte u. sonst. Gebrauchsgegenstände (K) 1.100,10 (H)	1.100,10	1.100,10	(K) (H)	800,00	300,10	
.5400	Bewirtschaftung Grundstücke und Gebäude (K) 2.260,06 (H)	2.260,06	2.260,06	(K) (H)	2.000,00	260,06	
.5620	Aus- und Fortbildung (K) 340,00 (H)	340,00	340,00	(K) (H)	700,00	-360,00	
.6400	Steuern, Versicherungen, Schadensfälle (K) 6,40 (H)	6,40	6,40	(K) (H)	100,00	-93,60	
.6500	Geschäftsbedarf (K) 107,70 (H)	107,70	107,70	(K) (H)	200,00	-92,30	
.6521	Geschäftsbedarf, Telefongebühren (K) 498,59 (H)	498,59	498,59	(K) (H)	600,00	-101,41	
.6540	Reisekosten (K) 1.764,70 (H)	1.764,70	1.764,70	(K) (H)	2.000,00	-235,30	

Haushaltsrechnung Verwaltungshaushalt - Einzelpläne

Gemeinde 1 Stadt Todtnau

Einzelplan 4 Soziale Sicherung

Abschnitt 46 Einrichtungen der Jugendhilfe

U-Abschnitt 4600 Einrichtungen der Jugendarbeit

Haushaltsstelle	Reste vom Vorjahr (K)=Kassenreste (H)=Haushaltsreste  EUR	Soll == Einnahmen = Ausgaben ./. Haushaltsreste vom Vorjahr (H) + neue Haushalts- reste (H)  EUR	Ist  EUR	Neue Reste (K)=Kassenreste (H)=Haushaltsreste  EUR	Planvergleich		
					Haushaltsansatz  EUR	Soll (Spalte 3) mehr(+) weniger (-) als Ansatz Spalte (6)  EUR	zulässige Mehrausgaben Üpl./Apl. bewilligte oder nach § 18 GemHVO EUR
1	2	3	4	5	6	7	8
.6562	Kosten für Internet (K) 299,76 (H)	299,76	299,76	(K) (H)	400,00	-100,24	
.6610	Mitgliedsbeiträge an Verbände, Vereine (K) 600,00 (H)	600,00	600,00	(K) (H)	600,00	- - - - -	
.6680	Vermischte Ausgaben (K) 597,87 (H)	597,87	597,87	(K) (H)	1.000,00	-402,13	
.6792	Innere Verrechnungen (Werkhof) (K) 1.945,18 (H)	1.945,18	1.945,18	(K) (H)	2.000,00	-54,82	
<b>Ausg.</b>	(K) (H)	<b>66.632,75</b>	<b>66.632,75</b>	(K) (H)	<b>66.700,00</b>	<b>-1.478,38</b> <b>1.411,13</b>	
<b>UAB +/- 4600</b>	<b>5.250,00(K)</b> <b>(H)</b>	<b>-30.672,68</b>	<b>-25.444,67</b>	<b>21,99(K)</b> <b>(H)</b>	<b>-33.500,00</b>	<b>1.478,38</b> <b>1.348,94</b>	

Haushaltsrechnung Verwaltungshaushalt - Einzelpläne

Gemeinde 1 Stadt Todtnau  
 Einzelplan 4 Soziale Sicherung  
 Abschnitt 46 Einrichtungen der Jugendhilfe  
 U-Abschnitt 4640 Kindergarten Schlechtnau

Haushaltsstelle	Reste vom Vorjahr (K)=Kassenreste (H)=Haushaltsreste  EUR	Soll = Einnahmen = Ausgaben ./. Haushaltsreste vom Vorjahr (H) + neue Haushalts- reste (H)  EUR	Ist  EUR	Neue Reste (K)=Kassenreste (H)=Haushaltsreste  EUR	Planvergleich		
					Haushaltsansatz  EUR	Soll (Spalte 3) mehr(+) weniger (-) als Ansatz Spalte (6)  EUR	zulässige Mehrausgaben  Üpl./Apl. bewilligte oder nach § 18 GemHVO EUR
1	2	3	4	5	6	7	8
.1100	<b>E i n n a h m e n</b> Benutzungsgebühren und ähnliche Entgelte (K) 36.656,00 (H)	36.656,00	36.562,00	94,00(K) (H)	35.000,00	1.656,00	
.1620	Erst. v. Gemeinden u. Gemeindeverbänden (K) (H)			(K) (H)	1.000,00	-1.000,00	
.1640	Erstattungen v. gesetzl. Sozialvers. (K) 4.385,74 (H)	4.385,74	4.385,74	(K) (H)		4.385,74	
.1710	Zuweisungen vom Land (K) 2.200,00 (H)	2.200,00	2.200,00	(K) (H)	2.000,00	200,00	
.1770	Zuweisungen von privaten Unternehmen (K) 500,00 (H)	500,00	500,00	(K) (H)		500,00	
.2770	Auflösung passivierter Zuschüsse (K) 3.538,00 (H)	3.538,00	3.538,00	(K) (H)		3.538,00	
<b>Einn.</b>	(K) <b>47.279,74</b> (H)	<b>47.279,74</b>	<b>47.185,74</b>	<b>94,00(K)</b> <b>(H)</b>	<b>38.000,00</b>	<b>-1.000,00</b> <b>10.279,74</b>	
.4140	<b>A u s g a b e n</b> Entgelte für Beschäftigte (K) 147.805,14 (H)	147.805,14	147.805,14	(K) (H)	146.900,00	905,14	
.4340	Zusatzversorgung für Beschäftigte (K) 13.283,75 (H)	13.283,75	13.283,75	(K) (H)	13.900,00	-616,25	

Haushaltsrechnung Verwaltungshaushalt - Einzelpläne

Gemeinde 1 Stadt Todtnau

Einzelplan 4 Soziale Sicherung

Abschnitt 46 Einrichtungen der Jugendhilfe

U-Abschnitt 4640 Kindergarten Schlechtnau

Haushaltsstelle	Reste vom Vorjahr (K)=Kassenreste (H)=Haushaltsreste  EUR	Soll = Einnahmen = Ausgaben /. Haushaltsreste vom Vorjahr (H) + neue Haushalts- reste (H)  EUR	Ist  EUR	Neue Reste (K)=Kassenreste (H)=Haushaltsreste  EUR	Planvergleich		
					Haushaltsansatz  EUR	Soll (Spalte 3) mehr(+) weniger (-) als Ansatz Spalte (6)  EUR	zulässige Mehrausgaben  Üpl./Apl. bewilligte oder nach § 18 GemHVO EUR
1	2	3	4	5	6	7	8
.4440	AG-Anteil Soz. (K) (H)	Vers. für Beschäftigte 30.243,91	30.243,91	(K) (H)	31.000,00	-756,09	
.4500	Beihilfen und (K) (H)	Unterstützungen		(K) (H)	100,00	-100,00	
.5000	Unterhaltung der (K) (H)	Grundstücke und Gebäude 7.238,44	7.238,44	(K) (H)	1.000,00	6.238,44	
.5200	Geräte u. sonst. 10,89(K) (H)	Gebrauchsgegenstände 1.267,64	1.278,53	(K) (H)	1.700,00	-432,36	
.5400	Bewirtschaftung 26,40(K) (H)	Grundstücke und Gebäude 2.356,57	2.382,97	(K) (H)	4.000,00	-1.643,43	
.5620	Aus- und Fortbildung (K) (H)	510,00	510,00	(K) (H)	1.200,00	-690,00	
.6360	Sonstige sächliche 7,76(K) (H)	Zweckausgaben 250,43	258,19	(K) (H)	600,00	-349,57	
.6400	Steuern, Versicherungen, (K) (H)	Schadensfälle 2.006,64	2.006,64	(K) (H)	1.500,00	506,64	
.6500	Geschäftsbedarf 16,48(K) (H)	219,89	236,37	(K) (H)	700,00	-480,11	

Haushaltsrechnung Verwaltungshaushalt - Einzelpläne

Gemeinde 1 Stadt Todtnau

Einzelplan 4 Soziale Sicherung

Abschnitt 46 Einrichtungen der Jugendhilfe

U-Abschnitt 4640 Kindergarten Schlechttau

Haushaltsstelle	Reste vom Vorjahr (K)=Kassenreste (H)=Haushaltsreste	Soll --= Einnahmen = Ausgaben ./= Haushaltsreste vom Vorjahr (H) + neue Haushalts- reste (H)	Ist	Neue Reste (K)=Kassenreste (H)=Haushaltsreste	Planvergleich		
					Haushaltsansatz	Soll (Spalte 3) mehr(+) weniger (-) als Ansatz Spalte (6)	zulässige Mehrausgaben Üpl./Apl. bewilligte oder nach § 18 GemHVO
	EUR	EUR	EUR	EUR	EUR	EUR	EUR
1	2	3	4	5	6	7	8
.6521	Geschäftsbedarf, Telefongebühren (K) 249,02 (H)	249,02	249,02	(K) (H)	300,00	-50,98	
.6540	Reisekosten (K) 28,00 (H)	28,00	28,00	(K) (H)	100,00	-72,00	
.6680	Vermischte Ausgaben 30,99(K) (H) 377,63	377,63	408,62	(K) (H)	400,00	-22,37	
.6720	Erst. an Gemeinden u. Gemeindeverbände (K) 2.200,00 (H)	2.200,00	2.200,00	(K) (H)	3.000,00	-800,00	
.6790	Innere Verrechnungen (Verwaltung) (K) 10.367,52 (H)	10.367,52	10.367,52	(K) (H)	10.000,00	367,52	
.6792	Innere Verrechnungen (Werkhof) (K) 1.096,73 (H)	1.096,73	1.096,73	(K) (H)	4.000,00	-2.903,27	
.6800	Abschreibungen (K) 7.674,00 (H)	7.674,00	7.674,00	(K) (H)	7.300,00	374,00	
.6850	Verzinsung des Anlagekapitals (K) 905,37 (H)	905,37	905,37	(K) (H)	1.300,00	-394,63	

Haushaltsrechnung Verwaltungshaushalt - Einzelpläne

Gemeinde 1 Stadt Todtnau  
 Einzelplan 4 Soziale Sicherung  
 Abschnitt 46 Einrichtungen der Jugendhilfe  
 U-Abschnitt 4640 Kindergarten Schlechtnau

Haushaltsstelle	Reste vom Vorjahr (K)=Kassenreste (H)=Haushaltsreste  EUR	Soll <small>== Einnahmen = Ausgaben</small> ./i. Haushaltsreste vom Vorjahr (H) + neue Haushalts- reste (H)  EUR	Ist  EUR	Neue Reste (K)=Kassenreste (H)=Haushaltsreste  EUR	Planvergleich		
					Haushaltsansatz  EUR	Soll (Spalte 3) mehr(+) weniger (-) als Ansatz Spalte (6)  EUR	zulässige Mehrausgaben  Üpl./Apl. bewilligte oder nach § 18 GemHVO EUR
1	2	3	4	5	6	7	8
<b>Ausg.</b>	92,52(K) (H)	228.080,68	228.173,20	(K) (H)	229.000,00	-9.311,06 8.391,74	
<b>UAB +/- 4640</b>	-92,52(K) (H)	-180.800,94	-180.987,46	94,00(K) (H)	-191.000,00	8.311,06 1.888,00	

Haushaltsstelle	Reste vom Vorjahr (K)=Kassenreste (H)=Haushaltsreste  EUR	Soll = Einnahmen = Ausgaben ./. Haushaltsreste vom Vorjahr (H) + neue Haushalts- reste (H)  EUR	Ist  EUR	Neue Reste (K)=Kassenreste (H)=Haushaltsreste  EUR	Planvergleich		
					Haushaltsansatz  EUR	Soll (Spalte 3) mehr(+) weniger (-) als Ansatz Spalte (6)  EUR	zulässige Mehrausgaben  Üpl./Apl. bewilligte oder nach § 18 GemHVO EUR
1	2	3	4	5	6	7	8
.2770	<b>E i n n a h m e n</b> Auflösung passivierter Zuschüsse (K) 509,00 (H)	509,00	509,00	(K) (H)		509,00	
<b>Einn.</b>	(K) (H)	<b>509,00</b>	<b>509,00</b>	(K) (H)		<b>509,00</b>	
.4140	<b>A u s g a b e n</b> Entgelte für Beschäftigte (K) 5.237,46 (H)	5.237,46	5.237,46	(K) (H)	5.300,00	-62,54	
.4340	Zusatzversorgung für Beschäftigte (K) 463,86 (H)	463,86	463,86	(K) (H)	500,00	-36,14	
.4440	AG-Anteil Soz. Vers. für Beschäftigte (K) 1.041,47 (H)	1.041,47	1.041,47	(K) (H)	1.100,00	-58,53	
.4500	Beihilfen und Unterstützungen (K) 1,65 (H)	1,65	1,65	(K) (H)	100,00	-98,35	
.5000	Unterhaltung der Grundstücke und Gebäude (K) 2.508,52 (H)	2.508,52		2.508,52 (K) (H)	4.000,00	-1.491,48	
.5200	Geräte u. sonst. Gebrauchsgegenstände (K) 17,03 (H)	17,03	17,03	(K) (H)	200,00	-182,97	
.5310	Mieten und Pachten (K) 230,00 (H)	230,00	230,00	(K) (H)		230,00	



Haushaltsrechnung Verwaltungshaushalt - Einzelpläne  
 Gemeinde 1 Stadt Todtnau  
 Einzelplan 4 Soziale Sicherung  
 Abschnitt 46 Einrichtungen der Jugendhilfe  
 U-Abschnitt 4641 Sonstige Kindergärten (kirchliche Trägerschaft)

Haushaltsstelle	Reste vom Vorjahr (K)=Kassenreste (H)=Haushaltsreste  EUR	Soll == Einnahmen = Ausgaben ./. Haushaltsreste vom Vorjahr (H) + neue Haushalts- reste (H)  EUR	Ist  EUR	Neue Reste (K)=Kassenreste (H)=Haushaltsreste  EUR	Planvergleich		
					Haushaltsansatz  EUR	Soll (Spalte 3) mehr(+) weniger (-) als Ansatz Spalte (6)  EUR	zulässige Mehrausgaben Üpl./Apl. bewilligte oder nach § 18 GemHVO  EUR
1	2	3	4	5	6	7	8
.5400	Bewirtschaftung (K) (H)	Grundstücke und 3.825,46	Gebäude 3.825,46	(K) (H)	8.000,00	-4.174,54	
.6360	Sonstige sächliche (K) (H)	Zweckausgaben 518,84	518,84	(K) (H)		518,84	
.6792	Innere Verrechnungen (K) (H)	(Werkhof) 1.368,55	1.368,55	(K) (H)	7.000,00	-5.631,45	
.6800	Abschreibungen (K) (H)	2.916,00	2.916,00	(K) (H)	3.000,00	-84,00	
.6850	Verzinsung des (K) (H)	Anlagekapitals 940,06	940,06	(K) (H)	1.300,00	-359,94	
.7180	Zuschüsse an übrige 54.303,92(K) (H)	Bereiche 484.501,89	545.903,92	-7.098,11(K) (H)	475.000,00	9.501,89	
<b>Ausg.</b>	<b>54.303,92(K)</b> <b>(H)</b>	<b>503.570,79</b>	<b>562.464,30</b>	<b>-4.589,59(K)</b> <b>(H)</b>	<b>505.500,00</b>	<b>-12.179,94</b> <b>10.250,73</b>	
<b>UAB +/- 4641</b>	<b>-54.303,92(K)</b> <b>(H)</b>	<b>-503.061,79</b>	<b>-561.955,30</b>	<b>4.589,59(K)</b> <b>(H)</b>	<b>-505.500,00</b>	<b>12.179,94</b> <b>-9.741,73</b>	

Haushaltsstelle	Reste vom Vorjahr (K)=Kassenreste (H)=Haushaltsreste  EUR	Soll $\overset{= \text{Einnahmen}}{-}$ $\underset{= \text{Ausgaben}}{+}$ /. Haushaltsreste vom Vorjahr (H) + neue Haushalts- reste (H)  EUR	Ist  EUR	Neue Reste (K)=Kassenreste (H)=Haushaltsreste  EUR	Planvergleich		
					Haushaltsansatz  EUR	Soll (Spalte 3) mehr(+) weniger (-) als Ansatz Spalte (6)  EUR	zulässige Mehrausgaben  Üpl./Apl. bewilligte oder nach § 18 GemHVO EUR
1	2	3	4	5	6	7	8
<b>Einn.</b>	<b>E i n n a h m e n</b> (K) (H)			(K) (H)		- - - - -	
.6800	<b>A u s g a b e n</b> Abschreibungen (K) (H)	48,00	48,00	(K) (H)	100,00	-52,00	
.6850	Verzinsung des Anlagekapitals (K) (H)	1,41	1,41	(K) (H)	100,00	-98,59	
<b>Ausg.</b>	(K) (H)	<b>49,41</b>	<b>49,41</b>	(K) (H)	<b>200,00</b>	<b>-150,59</b>	
<b>UAB +/- 4642</b>	(K) (H)	<b>-49,41</b>	<b>-49,41</b>	(K) (H)	<b>-200,00</b>	<b>150,59</b>	

Haushaltsrechnung Verwaltungshaushalt - Einzelpläne

Gemeinde 1 Stadt Todtnau

Einzelplan 4 Soziale Sicherung

Abschnitt 46 Einrichtungen der Jugendhilfe

U-Abschnitt 4644 Kindergärten allgemein

Haushaltsstelle	Reste vom Vorjahr (K)=Kassenreste (H)=Haushaltsreste  EUR	Soll = Einnahmen = Ausgaben /. Haushaltsreste vom Vorjahr (H) + neue Haushalts- reste (H)  EUR	Ist  EUR	Neue Reste (K)=Kassenreste (H)=Haushaltsreste  EUR	Planvergleich		
					Haushaltsansatz  EUR	Soll (Spalte 3) mehr(+) weniger (-) als Ansatz Spalte (6)  EUR	zulässige Mehrausgaben Üpl./Apl. bewilligte oder nach § 18 GemHVO  EUR
1	2	3	4	5	6	7	8
.1100	<b>E i n n a h m e n</b> Benutzungsgebühren und ähnliche Entgelte (K) (H)				300,00	-300,00	
.1710	Zuweisungen vom Land (K) (H)	221.505,00	221.505,00		229.000,00	-7.495,00	
.1720	Zuweisungen von Gemeinden/Landkreis (K) (H)	6.390,25	5.701,00	689,25	3.000,00	3.390,25	
<b>Einn.</b>	(K) (H)	<b>227.895,25</b>	<b>227.206,00</b>	<b>689,25</b>	<b>232.300,00</b>	<b>-7.795,00</b> <b>3.390,25</b>	
.6500	<b>A u s g a b e n</b> Geschäftsbedarf (K) (H)					- - - - -	
.7120	Zuweisungen an Gemeinden/Gemeindeverb. 11.200,83 (K) (H)	12.089,18	15.558,00	7.732,01	7.000,00	5.089,18	
.7180	Zuweisungen an Sonstige -579,96 (K) (H)	41.216,33	36.420,04	4.216,33	40.000,00	1.216,33	

Haushaltsstelle	Reste vom Vorjahr (K)=Kassenreste (H)=Haushaltsreste  EUR	Soll <del>...</del> = Einnahmen = Ausgaben .i. Haushaltsreste vom Vorjahr (H) + neue Haushalts- reste (H)  EUR	Ist  EUR	Neue Reste (K)=Kassenreste (H)=Haushaltsreste  EUR	Planvergleich		
					Haushaltsansatz  EUR	Soll (Spalte 3) mehr(+) weniger (-) als Ansatz Spalte (6)  EUR	zulässige Mehrausgaben Üpl./Apl. bewilligte oder nach § 18 GemHVO  EUR
1	2	3	4	5	6	7	8
<b>Ausg.</b>	10.620,87(K) (H)	53.305,51	51.978,04	11.948,34(K) (H)	47.000,00	6.305,51	
<b>UAB +/- 4644</b>	-10.620,87(K) (H)	174.589,74	175.227,96	-11.259,09(K) (H)	185.300,00	-7.795,00 -2.915,26	
<b>Einn.</b>	5.250,00(K) (H)	311.644,06	316.088,82	805,24(K) (H)	303.500,00	-8.795,00 16.939,06	
<b>Ausg.</b>	65.017,31(K) (H)	851.639,14	909.297,70	7.358,75(K) (H)	848.400,00	-23.119,97 26.359,11	
<b>AB +/- 46</b>	-59.767,31(K) (H)	-539.995,08	-593.208,88	-6.553,51(K) (H)	-544.900,00	14.324,97 -9.420,05	

Haushaltsstelle	Reste vom Vorjahr (K)=Kassenreste (H)=Haushaltsreste  EUR	Soll $\text{---} = \text{Einnahmen}$ = Ausgaben ./. Haushaltsreste vom Vorjahr (H) + neue Haushalts- reste (H)  EUR	Ist  EUR	Neue Reste (K)=Kassenreste (H)=Haushaltsreste  EUR	Planvergleich		
					Haushaltsansatz  EUR	Soll (Spalte 3) mehr(+) weniger (-) als Ansatz Spalte (6)  EUR	zulässige Mehrausgaben  Üpl./Apl. bewilligte oder nach § 18 GemHVO EUR
1	2	3	4	5	6	7	8
<b>Einn.</b>	<b>E i n n a h m e n</b> (K) (H)			(K) (H)		- - - - -	
.6680	<b>A u s g a b e n</b> Vermischte Ausgaben (K) 1,57 (H)	1,57	1,57	(K) (H)	200,00	-198,43	
.7180	Zuschüsse an übrige Bereiche (K) (H)			(K) (H)	600,00	-600,00	
<b>Ausg.</b>	(K) 1,57 (H)	1,57	1,57	(K) (H)	800,00	-798,43	
<b>UAB +/- 4980</b>	(K) -1,57 (H)	-1,57	-1,57	(K) (H)	-800,00	798,43	
<b>Einn.</b>	(K) (H)			(K) (H)		- - - - -	
<b>Ausg.</b>	(K) 1,57 (H)	1,57	1,57	(K) (H)	800,00	-798,43	
<b>AB +/- 49</b>	(K) -1,57 (H)	-1,57	-1,57	(K) (H)	-800,00	798,43	

Haushaltsrechnung Verwaltungshaushalt - Einzelpläne  
 Gemeinde 1 Stadt Todtnau  
 Einzelplan 4 Soziale Sicherung  
 Abschnitt 49 Sonstige soziale Angelegenheiten  
 U-Abschnitt 4980 Sonstige soziale Angelegenheiten

Seite : 140  
 HH.-Jahr: 2015

Haushaltsstelle	Reste vom Vorjahr (K)=Kassenreste (H)=Haushaltsreste  EUR	Soll = Einnahmen = Ausgaben /. Haushaltsreste vom Vorjahr (H) + neue Haushalts- reste (H)  EUR	Ist  EUR	Neue Reste (K)=Kassenreste (H)=Haushaltsreste  EUR	Planvergleich		
					Haushaltsansatz  EUR	Soll (Spalte 3) mehr(+) weniger (-) als Ansatz Spalte (6)  EUR	zulässige Mehrausgaben  Üpl./Apl. bewilligte oder nach § 18 GemHVO EUR
1	2	3	4	5	6	7	8
<b>Einn.</b>	5.250,00(K) (H)	313.529,43	317.974,19	805,24(K) (H)	306.000,00	-9.409,63 16.939,06	
<b>Ausg.</b>	65.017,31(K) (H)	875.745,39	933.403,95	7.358,75(K) (H)	872.700,00	-25.015,26 28.060,65	
<b>EP +/-</b>	-59.767,31(K) (H)	-562.215,96	-615.429,76	-6.553,51(K) (H)	-566.700,00	15.605,63 -11.121,59	
<b>4</b>							

Haushaltsrechnung      Verwaltungshaushalt - Einzelpläne  
 Gemeinde                1 Stadt Todtnau  
 Einzelplan               5 Gesundheit, Sport, Erholung  
 Abschnitt               54 Sonstige Einrichtungen und Maßnahmen der Gesundheitspflege  
 U-Abschnitt             5410 Rettungsdienste (DRK und Bergwacht)

Seite : 141  
 HH.-Jahr: 2015

Haushaltsstelle	Reste vom Vorjahr (K)=Kassenreste (H)=Haushaltsreste  EUR	Soll -= Einnahmen = Ausgaben ./l. Haushaltsreste vom Vorjahr (H) + neue Haushalts- reste (H)  EUR	Ist  EUR	Neue Reste (K)=Kassenreste (H)=Haushaltsreste  EUR	Planvergleich		
					Haushaltsansatz  EUR	Soll (Spalte 3) mehr(+) weniger (-) als Ansatz Spalte (6)  EUR	zulässige Mehrausgaben Üpl./Apl. bewilligte oder nach § 18 GemHVO  EUR
1	2	3	4	5	6	7	8
<b>Einn.</b>	<b>E i n n a h m e n</b> (K) (H)			(K) (H)		- - - - -	
.5400	<b>A u s g a b e n</b> Bewirtschaftung Grundstücke und Gebäude (K) (H)	3.143,19	3.143,19	(K) (H)	5.000,00	-1.856,81	
.7000	Zuschüsse für laufende Zwecke (K) (H)	389,02	389,02	(K) (H)	600,00	-210,98	
<b>Ausg.</b>	(K) (H)	<b>3.532,21</b>	<b>3.532,21</b>	(K) (H)	<b>5.600,00</b>	<b>-2.067,79</b>	
<b>UAB +/- 5410</b>	(K) (H)	<b>-3.532,21</b>	<b>-3.532,21</b>	(K) (H)	<b>-5.600,00</b>	<b>2.067,79</b>	

Haushaltsstelle	Reste vom Vorjahr (K)=Kassenreste (H)=Haushaltsreste  EUR	Soll = Einnahmen = Ausgaben ./. Haushaltsreste vom Vorjahr (H) + neue Haushalts- reste (H)  EUR	Ist  EUR	Neue Reste (K)=Kassenreste (H)=Haushaltsreste  EUR	Planvergleich		
					Haushaltsansatz  EUR	Soll (Spalte 3) mehr(+) weniger (-) als Ansatz Spalte (6)  EUR	zulässige Mehrausgaben  Üpl./Apl. bewilligte oder nach § 18 GemHVO EUR
1	2	3	4	5	6	7	8
<b>Einn.</b>	<b>E i n n a h m e n</b> (K) (H)			(K) (H)		- - - - -	
.7080	<b>A u s g a b e n</b> Zuschüsse an soziale Einrichtungen (K) (H)	1.938,40	1.938,40	(K) (H)	4.000,00	-2.061,60	
<b>Ausg.</b>	(K) (H)	1.938,40	1.938,40	(K) (H)	4.000,00	-2.061,60	
<b>UAB +/- 5420</b>	(K) (H)	-1.938,40	-1.938,40	(K) (H)	-4.000,00	2.061,60	
<b>Einn.</b>	(K) (H)			(K) (H)		- - - - -	
<b>Ausg.</b>	(K) (H)	5.470,61	5.470,61	(K) (H)	9.600,00	-4.129,39	
<b>AB +/- 54</b>	(K) (H)	-5.470,61	-5.470,61	(K) (H)	-9.600,00	4.129,39	



Haushaltsrechnung Verwaltungshaushalt - Einzelpläne

Gemeinde 1 Stadt Todtnau  
 Einzelplan 5 Gesundheit, Sport, Erholung  
 Abschnitt 55 Förderung des Sports  
 U-Abschnitt 5500 Förderung der Sportvereine

Haushaltsstelle	Reste vom Vorjahr (K)=Kassenreste (H)=Haushaltsreste  EUR	Soll = Einnahmen = Ausgaben ./. Haushaltsreste vom Vorjahr (H) + neue Haushalts- reste (H)  EUR	Ist  EUR	Neue Reste (K)=Kassenreste (H)=Haushaltsreste  EUR	Planvergleich		
					Haushaltsansatz  EUR	Soll (Spalte 3) mehr(+) weniger (-) als Ansatz Spalte (6)  EUR	zulässige Mehrausgaben Üpl./Apl. bewilligte oder nach § 18 GemHVO  EUR
1	2	3	4	5	6	7	8
<b>Einn.</b>	<b>E i n n a h m e n</b> (K) (H)			(K) (H)		- - - - -	
.6360	<b>A u s g a b e n</b> Sonstige sächliche Zweckausgaben (K) (H)	122,75	122,75	(K) (H)	500,00	-377,25	
.6792	Innere Verrechnungen (Werkhof) (K) (H)	8.661,25	8.661,25	(K) (H)	7.000,00	1.661,25	
.7180	Zuschüsse an übrige Bereiche (K) (H)	1.738,00	1.738,00	(K) (H)	1.800,00	-62,00	
<b>Ausg.</b>	(K) (H)	<b>10.522,00</b>	<b>10.522,00</b>	(K) (H)	<b>9.300,00</b>	<b>-439,25</b> <b>1.661,25</b>	
<b>UAB +/- 5500</b>	(K) (H)	<b>-10.522,00</b>	<b>-10.522,00</b>	(K) (H)	<b>-9.300,00</b>	<b>439,25</b> <b>-1.661,25</b>	
<b>Einn.</b>	(K) (H)			(K) (H)		- - - - -	
<b>Ausg.</b>	(K) (H)	<b>10.522,00</b>	<b>10.522,00</b>	(K) (H)	<b>9.300,00</b>	<b>-439,25</b> <b>1.661,25</b>	
<b>AB +/- 55</b>	(K) (H)	<b>-10.522,00</b>	<b>-10.522,00</b>	(K) (H)	<b>-9.300,00</b>	<b>439,25</b> <b>-1.661,25</b>	

**Haushaltsrechnung**      **Verwaltungshaushalt - Einzelpläne**

Gemeinde            **1 Stadt Todtnau**  
 Einzelplan           **5 Gesundheit, Sport, Erholung**  
 Abschnitt            **56 Eigene Sportstätten**  
 U-Abschnitt         **5610 Sportplätze**

Haushaltsstelle	Reste vom Vorjahr (K)=Kassenreste (H)=Haushaltsreste  EUR	Soll = Einnahmen = Ausgaben ./. Haushaltsreste vom Vorjahr (H) + neue Haushalts- reste (H)  EUR	Ist  EUR	Neue Reste (K)=Kassenreste (H)=Haushaltsreste  EUR	Planvergleich		
					Haushaltsansatz  EUR	Soll (Spalte 3) mehr(+) weniger (-) als Ansatz Spalte (6)  EUR	zulässige Mehrausgaben  Üpl./Apl. bewilligte oder nach § 18 GemHVO EUR
1	2	3	4	5	6	7	8
.1511	<b>E i n n a h m e n</b> Rückersatz aus (K) 93,61 (H)	Schadensfällen (BGV) 93,61	93,61	(K) (H)		93,61	
.1680	Erstattungen von (K) 3.817,18 (H)	übrigen Bereichen 3.817,18	3.817,18	(K) (H)	5.000,00	-1.182,82	
<b>Einn.</b>	(K) <b>3.910,79</b> (H)	<b>3.910,79</b>	<b>3.910,79</b>	(K) (H)	<b>5.000,00</b>	<b>-1.182,82</b> <b>93,61</b>	
.5000	<b>A u s g a b e n</b> Unterhaltung der (K) 1.554,31 (H)	Grundstücke und Gebäude 1.554,31	1.554,31	(K) (H)	1.000,00	554,31	
.5100	Unterhaltung der (K) 1.615,43 (H)	Sportanlagen 1.615,43	1.615,43	(K) (H)	5.000,00	-3.384,57	
.5200	Geräte u. sonst. (K) (H)	Gebrauchsgegenstände		(K) (H)	200,00	-200,00	
.5400	Bewirtschaftung (K) 9.897,05 (H)	Grundstücke, Gebäude 9.897,05	9.897,05	(K) (H)	14.000,00	-4.102,95	
.6400	Steuern, Versicherungen, (K) 38,41 (H)	Schadensfälle 38,41	38,41	(K) (H)	100,00	-61,59	
.6792	Innere Verrechnungen (K) 5.594,50 (H)	(Werkhof) 5.594,50	5.594,50	(K) (H)	4.000,00	1.594,50	

Haushaltsrechnung Verwaltungshaushalt - Einzelpläne

Gemeinde 1 Stadt Todtnau

Einzelplan 5 Gesundheit, Sport, Erholung

Abschnitt 56 Eigene Sportstätten

U-Abschnitt 5610 Sportplätze

Haushaltsstelle	Reste vom Vorjahr (K)=Kassenreste (H)=Haushaltsreste  EUR	Soll <small>= Einnahmen = Ausgaben</small> ./i. Haushaltsreste vom Vorjahr (H) + neue Haushalts- reste (H)  EUR	Ist  EUR	Neue Reste (K)=Kassenreste (H)=Haushaltsreste  EUR	Planvergleich		
					Haushaltsansatz  EUR	Soll (Spalte 3) mehr(+) weniger (-) als Ansatz Spalte (6)  EUR	zulässige Mehrausgaben  Üpl./Apl. bewilligte oder nach § 18 GemHVO EUR
1	2	3	4	5	6	7	8
<b>Ausg.</b>	(K)	18.699,70	18.699,70	(K)	24.300,00	-7.749,11	
	(H)			(H)		2.148,81	
<b>UAB +/-</b>	(K)	-14.788,91	-14.788,91	(K)	-19.300,00	6.566,29	
<b>5610</b>	(H)			(H)		-2.055,20	

Haushaltsrechnung Verwaltungshaushalt - Einzelpläne

Gemeinde 1 Stadt Todtnau  
 Einzelplan 5 Gesundheit, Sport, Erholung  
 Abschnitt 56 Eigene Sportstätten  
 U-Abschnitt 5620 Silberberghalle Todtnau

Haushaltsstelle	Reste vom Vorjahr (K)=Kassenreste (H)=Haushaltsreste  EUR	Soll = Einnahmen = Ausgaben ./ Haushaltsreste vom Vorjahr (H) + neue Haushalts- reste (H)  EUR	Ist  EUR	Neue Reste (K)=Kassenreste (H)=Haushaltsreste  EUR	Planvergleich		
					Haushaltsansatz  EUR	Soll (Spalte 3) mehr(+) weniger (-) als Ansatz Spalte (6)  EUR	zulässige Mehrausgaben  Üpl./Apl. bewilligte oder nach § 18 GemHVO EUR
1	2	3	4	5	6	7	8
	<b>E i n n a h m e n</b>						
.1100	Benutzungsgebühren und ähnliche Entgelte 968,00(K) (H)	3.580,00	3.644,00	904,00(K) (H)	4.000,00	-420,00	
.1400	Mieten und Pachten 540,00(K) (H)	6.870,48	7.304,48	106,00(K) (H)	8.000,00	-1.129,52	
.1680	Erstattungen von übrigen Bereichen (K) (H)	969,30	969,30	(K) (H)	600,00	369,30	
.2770	Auflösung passivierter Zuschüsse (K) (H)	12.911,00	12.911,00	(K) (H)		12.911,00	
<b>Einn.</b>	<b>1.508,00(K) (H)</b>	<b>24.330,78</b>	<b>24.828,78</b>	<b>1.010,00(K) (H)</b>	<b>12.600,00</b>	<b>-1.549,52 13.280,30</b>	
	<b>A u s g a b e n</b>						
.5000	Unterhaltung der Grundstücke und Gebäude (K) (H)	1.633,08	1.633,08	(K) (H)	8.000,00	-6.366,92	
.5200	Geräte u. sonst. Gebrauchsgegenstände (K) (H)	206,29	206,29	(K) (H)	2.000,00	-1.793,71	
.5400	Bewirtschaftung Grundstücke und Gebäude 1.935,13(K) (H)	63.690,58	63.872,42	1.753,29(K) (H)	62.000,00	1.690,58	
.6400	Steuern, Versicherungen, Schadensfälle (K) (H)	38,41	38,41	(K) (H)	200,00	-161,59	

## Haushaltsrechnung Verwaltungshaushalt - Einzelpläne

Gemeinde 1 Stadt Todtnau  
 Einzelplan 5 Gesundheit, Sport, Erholung  
 Abschnitt 56 Eigene Sportstätten  
 U-Abschnitt 5620 Silberberghalle Todtnau

Seite : 147

HH.-Jahr: 2015

Haushaltsstelle	Reste vom Vorjahr (K)=Kassenreste (H)=Haushaltsreste  EUR	Soll <del>= Einnahmen</del> = Ausgaben ./. Haushaltsreste vom Vorjahr (H) + neue Haushalts- reste (H)  EUR	Ist  EUR	Neue Reste (K)=Kassenreste (H)=Haushaltsreste  EUR	Planvergleich		
					Haushaltsansatz  EUR	Soll (Spalte 3) mehr(+) weniger (-) als Ansatz Spalte (6)  EUR	zulässige Mehrausgaben Üpl./Apl. bewilligte oder nach § 18 GemHVO EUR
1	2	3	4	5	6	7	8
.6550	Sachverständigen-/Gerichtskosten (K) (H)	565,25	565,25	(K) (H)		565,25	
.6680	Vermischte Ausgaben (K) (H)			(K) (H)	200,00	-200,00	
.6792	Innere Verrechnungen (Werkhof) (K) (H)	1.056,75	1.056,75	(K) (H)	15.000,00	-13.943,25	
.6800	Abschreibungen (K) (H)	50.482,00	50.482,00	(K) (H)	51.000,00	-518,00	
.6850	Verzinsung des Anlagekapitals (K) (H)	6.983,85	6.983,85	(K) (H)	11.000,00	-4.016,15	
<b>Ausg.</b>	<b>1.935,13(K)</b> <b>(H)</b>	<b>124.656,21</b>	<b>124.838,05</b>	<b>1.753,29(K)</b> <b>(H)</b>	<b>149.400,00</b>	<b>-26.999,62</b> <b>2.255,83</b>	
<b>UAB +/- 5620</b>	<b>-427,13(K)</b> <b>(H)</b>	<b>-100.325,43</b>	<b>-100.009,27</b>	<b>-743,29(K)</b> <b>(H)</b>	<b>-136.800,00</b>	<b>25.450,10</b> <b>11.024,47</b>	

Haushaltsrechnung Verwaltungshaushalt - Einzelpläne

Gemeinde 1 Stadt Todtnau  
 Einzelplan 5 Gesundheit, Sport, Erholung  
 Abschnitt 56 Eigene Sportstätten  
 U-Abschnitt 5630 Nordic - Center Notschrei

Haushaltsstelle	Reste vom Vorjahr (K)=Kassenreste (H)=Haushaltsreste  EUR	Soll = Einnahmen = Ausgaben ./. Haushaltsreste vom Vorjahr (H) + neue Haushalts- reste (H)  EUR	Ist  EUR	Neue Reste (K)=Kassenreste (H)=Haushaltsreste  EUR	Planvergleich		
					Haushaltsansatz  EUR	Soll (Spalte 3) mehr(+) weniger (-) als Ansatz Spalte (6)  EUR	zulässige Mehrausgaben Üpl./Apl. bewilligte oder nach § 18 GemHVO  EUR
1	2	3	4	5	6	7	8
<b>Einn.</b>	<b>E i n n a h m e n</b> (K) (H)			(K) (H)		- - - - -	
.5100	<b>A u s g a b e n</b> Loipe und Nordic-Center Notschrei (K) (H)	7.760,00	7.760,00	(K) (H)	9.800,00	-2.040,00	
.6680	Vermischte Ausgaben (K) (H)			(K) (H)	500,00	-500,00	
<b>Ausg.</b>	(K) (H)	7.760,00	7.760,00	(K) (H)	10.300,00	-2.540,00	
<b>UAB +/- 5630</b>	(K) (H)	-7.760,00	-7.760,00	(K) (H)	-10.300,00	2.540,00	
<b>Einn.</b>	1.508,00(K) (H)	28.241,57	28.739,57	1.010,00(K) (H)	17.600,00	-2.732,34 13.373,91	
<b>Ausg.</b>	1.935,13(K) (H)	151.115,91	151.297,75	1.753,29(K) (H)	184.000,00	-37.288,73 4.404,64	
<b>AB +/- 56</b>	-427,13(K) (H)	-122.874,34	-122.558,18	-743,29(K) (H)	-166.400,00	34.556,39 8.969,27	

Haushaltsrechnung Verwaltungshaushalt - Einzelpläne

Gemeinde 1 Stadt Todtnau  
 Einzelplan 5 Gesundheit, Sport, Erholung  
 Abschnitt 57 Badeanstalten  
 U-Abschnitt 5710 Freibad Todtnau

Haushaltsstelle	Reste vom Vorjahr (K)=Kassenreste (H)=Haushaltsreste  EUR	Soll == Einnahmen = Ausgaben ./. Haushaltsreste vom Vorjahr (H) + neue Haushalts- reste (H)  EUR	Ist  EUR	Neue Reste (K)=Kassenreste (H)=Haushaltsreste  EUR	Planvergleich		
					Haushaltsansatz  EUR	Soll (Spalte 3) mehr(+) weniger (-) als Ansatz Spalte (6)  EUR	zulässige Mehrausgaben Üpl./Apl. bewilligte oder nach § 18 GemHVO  EUR
1	2	3	4	5	6	7	8
.2770	<b>E i n n a h m e n</b> Auflösung passivierter Zuschüsse (K) 94,00 (H)	94,00	94,00	(K) (H)		94,00	
<b>Einn.</b>	(K) (H)	<b>94,00</b>	<b>94,00</b>	(K) (H)		<b>94,00</b>	
.5400	<b>A u s g a b e n</b> Bewirtschaftung Grundstücke und Gebäude 462,60(K) (H)	3.448,65	3.911,25	(K) (H)		3.448,65	
.5740	Heizung, Betriebsenergie, Wasser 957,60(K) (H)	321,18	1.150,87	127,91(K) (H)		321,18	
.6400	Steuern, Versicherungen, Schadensfälle (K) (H)	147,53	147,53	(K) (H)		147,53	
.6521	Geschäftsbedarf, Telefongebühren (K) (H)	64,99	64,99	(K) (H)		64,99	
.6680	Vermischte Ausgaben (K) (H)	70,61	70,61	(K) (H)		70,61	
.6790	Innere Verrechnungen (Verwaltung) (K) (H)	8.155,50	8.155,50	(K) (H)		8.155,50	
.6792	Innere Verrechnungen (Werkhof) (K) (H)	1.620,05	1.620,05	(K) (H)	2.000,00	-379,95	

Haushaltsrechnung Verwaltungshaushalt - Einzelpläne

Gemeinde 1 Stadt Todtnau  
 Einzelplan 5 Gesundheit, Sport, Erholung  
 Abschnitt 57 Badeanstalten  
 U-Abschnitt 5710 Freibad Todtnau

Haushaltsstelle	Reste vom Vorjahr (K)=Kassenreste (H)=Haushaltsreste  EUR	Soll <del>= Einnahmen</del> = Ausgaben ./. Haushaltsreste vom Vorjahr (H) + neue Haushalts- reste (H)  EUR	Ist  EUR	Neue Reste (K)=Kassenreste (H)=Haushaltsreste  EUR	Planvergleich		
					Haushaltsansatz  EUR	Soll (Spalte 3) mehr(+) weniger (-) als Ansatz Spalte (6)  EUR	zulässige Mehrausgaben  Üpl./Apl. bewilligte oder nach § 18 GemHVO EUR
1	2	3	4	5	6	7	8
.6800	Abschreibungen (K) (H)	13.894,50	13.894,50	(K) (H)	14.000,00	-105,50	
.6850	Verzinsung des (K) (H)	Anlagekapitals 1.775,76	1.775,76	(K) (H)		1.775,76	
<b>Ausg.</b>	<b>1.420,20(K)</b> <b>(H)</b>	<b>29.498,77</b>	<b>30.791,06</b>	<b>127,91(K)</b> <b>(H)</b>	<b>16.000,00</b>	<b>-485,45</b> <b>13.984,22</b>	
<b>UAB +/-</b> <b>5710</b>	<b>-1.420,20(K)</b> <b>(H)</b>	<b>-29.404,77</b>	<b>-30.697,06</b>	<b>-127,91(K)</b> <b>(H)</b>	<b>-16.000,00</b>	<b>485,45</b> <b>-13.890,22</b>	



Haushaltsrechnung Verwaltungshaushalt - Einzelpläne

Gemeinde 1 Stadt Todtnau  
 Einzelplan 5 Gesundheit, Sport, Erholung  
 Abschnitt 57 Badeanstalten  
 U-Abschnitt 5711 Freibad Todtnauberg

Haushaltsstelle	Reste vom Vorjahr (K)=Kassenreste (H)=Haushaltsreste  EUR	Soll == Einnahmen = Ausgaben ./. Haushaltsreste vom Vorjahr (H) + neue Haushalts- reste (H)  EUR	Ist  EUR	Neue Reste (K)=Kassenreste (H)=Haushaltsreste  EUR	Planvergleich		
					Haushaltsansatz  EUR	Soll (Spalte 3) mehr(+) weniger (-) als Ansatz Spalte (6)  EUR	zulässige Mehrausgaben Üpl./Apl. bewilligte oder nach § 18 GemHVO  EUR
1	2	3	4	5	6	7	8
.1400	<b>E i n n a h m e n</b> Mieten und Pachten (K) 0,84 (H)	0,84	0,84	(K) (H)		0,84	
.1680	Erstattungen von übrigen Bereichen 3.992,65(K) (H)	4.896,50	3.992,65	4.896,50(K) (H)	4.000,00	896,50	
.2770	Auflösung passivierter Zuschüsse (K) 100,00 (H)	100,00	100,00	(K) (H)		100,00	
<b>Einn.</b>	<b>3.992,65(K) (H)</b>	<b>4.997,34</b>	<b>4.093,49</b>	<b>4.896,50(K) (H)</b>	<b>4.000,00</b>	<b>997,34</b>	
.5400	<b>A u s g a b e n</b> Bewirtschaftung Grundstücke und Gebäude (K) 138,37 (H)	138,37	138,37	(K) (H)	200,00	-61,63	
.5740	Heizung, Betriebsenergie, Wasser 496,70(K) (H)	4.896,49	4.030,06	1.363,13(K) (H)	3.800,00	1.096,49	
.6792	Innere Verrechnungen (Werkhof) (K) 1.641,55 (H)	1.641,55	1.641,55	(K) (H)		1.641,55	
.6800	Abschreibungen (K) 502,00 (H)	502,00	502,00	(K) (H)	700,00	-198,00	
.6850	Verzinsung des Anlagekapitals (K) 41,66 (H)	41,66	41,66	(K) (H)	100,00	-58,34	

Haushaltsrechnung Verwaltungshaushalt - Einzelpläne

Gemeinde 1 Stadt Todtnau  
 Einzelplan 5 Gesundheit, Sport, Erholung  
 Abschnitt 57 Badeanstalten  
 U-Abschnitt 5711 Freibad Todtnauberg

Haushaltsstelle	Reste vom Vorjahr (K)=Kassenreste (H)=Haushaltsreste  EUR	Soll = Einnahmen = Ausgaben /. Haushaltsreste vom Vorjahr (H) + neue Haushalts- reste (H)  EUR	Ist  EUR	Neue Reste (K)=Kassenreste (H)=Haushaltsreste  EUR	Planvergleich		
					Haushaltsansatz  EUR	Soll (Spalte 3) mehr(+) weniger (-) als Ansatz Spalte (6)  EUR	zulässige Mehrausgaben  Üpl./Apl. bewilligte oder nach § 18 GemHVO EUR
1	2	3	4	5	6	7	8
.7180	Zuweisungen an (K) (H)	Sonstige 1.500,00	1.500,00	(K) (H)		1.500,00	
<b>Ausg.</b>	<b>496,70(K)</b> <b>(H)</b>	<b>8.720,07</b>	<b>7.853,64</b>	<b>1.363,13(K)</b> <b>(H)</b>	<b>4.800,00</b>	<b>-317,97</b> <b>4.238,04</b>	
<b>UAB +/- 5711</b>	<b>3.495,95(K)</b> <b>(H)</b>	<b>-3.722,73</b>	<b>-3.760,15</b>	<b>3.533,37(K)</b> <b>(H)</b>	<b>-800,00</b>	<b>317,97</b> <b>-3.240,70</b>	
<b>Einn.</b>	<b>3.992,65(K)</b> <b>(H)</b>	<b>5.091,34</b>	<b>4.187,49</b>	<b>4.896,50(K)</b> <b>(H)</b>	<b>4.000,00</b>	<b>1.091,34</b>	
<b>Ausg.</b>	<b>1.916,90(K)</b> <b>(H)</b>	<b>38.218,84</b>	<b>38.644,70</b>	<b>1.491,04(K)</b> <b>(H)</b>	<b>20.800,00</b>	<b>-803,42</b> <b>18.222,26</b>	
<b>AB +/- 57</b>	<b>2.075,75(K)</b> <b>(H)</b>	<b>-33.127,50</b>	<b>-34.457,21</b>	<b>3.405,46(K)</b> <b>(H)</b>	<b>-16.800,00</b>	<b>803,42</b> <b>-17.130,92</b>	

Haushaltsstelle	Reste vom Vorjahr (K)=Kassenreste (H)=Haushaltsreste  EUR	Soll -= Einnahmen = Ausgaben ./= Haushaltsreste vom Vorjahr (H) + neue Haushalts- reste (H)  EUR	Ist  EUR	Neue Reste (K)=Kassenreste (H)=Haushaltsreste  EUR	Planvergleich		
					Haushaltsansatz  EUR	Soll (Spalte 3) mehr(+) weniger (-) als Ansatz Spalte (6)  EUR	zulässige Mehrausgaben Üpl./Apl. bewilligte oder nach § 18 GemHVO  EUR
1	2	3	4	5	6	7	8
<b>Einn.</b>	<b>E i n n a h m e n</b> (K) (H)			(K) (H)		- - - - -	
.5000	<b>A u s g a b e n</b> Unterhaltung der Grundstücke und Gebäude (K) (H)			(K) (H)	200,00	-200,00	
.5100	Unterhalt. d. sonst. unbewegl. Vermögen 47,36(K) (H)	5.995,72	6.043,08	(K) (H)	10.000,00	-4.004,28	
.5200	Geräte u. sonst. Gebrauchsgegenstände (K) (H)	148,92	148,92	(K) (H)	1.500,00	-1.351,08	
.5400	Bewirtschaftung Grundstücke und Gebäude 68,34(K) (H)	11.632,84	11.701,18	(K) (H)	10.000,00	1.632,84	
.6792	Innere Verrechnungen (Werkhof) (K) (H)	50.816,26	50.816,26	(K) (H)	50.000,00	816,26	
.6793	Innere Verrechnungen (Forstbetrieb) (K) (H)			(K) (H)	1.000,00	-1.000,00	

Haushaltsrechnung Verwaltungshaushalt - Einzelpläne  
 Gemeinde 1 Stadt Todtnau  
 Einzelplan 5 Gesundheit, Sport, Erholung  
 Abschnitt 58 Park- und Gartenanlagen  
 U-Abschnitt 5800 Parkanlagen und öffentliche Grünflächen

Seite : 154  
 HH.-Jahr: 2015

Haushaltsstelle	Reste vom Vorjahr (K)=Kassenreste (H)=Haushaltsreste  EUR	Soll <del>==</del> Einnahmen = Ausgaben ./. Haushaltsreste vom Vorjahr (H) + neue Haushalts- reste (H)  EUR	Ist  EUR	Neue Reste (K)=Kassenreste (H)=Haushaltsreste  EUR	Planvergleich		
					Haushaltsansatz  EUR	Soll (Spalte 3) mehr(+) weniger (-) als Ansatz Spalte (6)  EUR	zulässige Mehrausgaben
							Üpl./Apl. bewilligte oder nach § 18 GemHVO EUR
1	2	3	4	5	6	7	8
<b>Ausg.</b>	115,70(K) (H)	68.593,74	68.709,44	(K) (H)	72.700,00	-6.555,36 2.449,10	
<b>UAB +/- 5800</b>	-115,70(K) (H)	-68.593,74	-68.709,44	(K) (H)	-72.700,00	6.555,36 -2.449,10	

Haushaltsrechnung Verwaltungshaushalt - Einzelpläne

Gemeinde 1 Stadt Todtnau  
 Einzelplan 5 Gesundheit, Sport, Erholung  
 Abschnitt 58 Park- und Gartenanlagen  
 U-Abschnitt 5810 Kinderspielplätze und Bolzplätze

Haushaltsstelle	Reste vom Vorjahr (K)=Kassenreste (H)=Haushaltsreste  EUR	Soll == Einnahmen = Ausgaben ./ Haushaltsreste vom Vorjahr (H) + neue Haushalts- reste (H)  EUR	Ist  EUR	Neue Reste (K)=Kassenreste (H)=Haushaltsreste  EUR	Planvergleich		
					Haushaltsansatz  EUR	Soll (Spalte 3) mehr(+) weniger (-) als Ansatz Spalte (6)  EUR	zulässige Mehrausgaben  Üpl./Apl. bewilligte oder nach § 18 GemHVO EUR
1	2	3	4	5	6	7	8
<b>Einn.</b>	<b>E i n n a h m e n</b> (K) (H)			(K) (H)		- - - - -	
.5000	<b>A u s g a b e n</b> Unterhaltung der Grundstücke und Gebäude (K) (H)			(K) (H)	300,00	-300,00	
.5100	Unterhaltung der Spielplätze (K) (H)	3.981,02	3.981,02	(K) (H)	7.000,00	-3.018,98	
.5200	Geräte u. sonst. Gebrauchsgegenstände (K) (H)			(K) (H)	3.000,00	-3.000,00	
.5300	Mieten und Pachten (K) (H)			(K) (H)	400,00	-400,00	
.5400	Bewirtschaftung Grundstücke und Gebäude (K) (H)	583,46	583,46	(K) (H)	700,00	-116,54	
.6680	Vermischte Ausgaben (K) (H)			(K) (H)	200,00	-200,00	
.6792	Innere Verrechnungen (Werkhof) (K) (H)	20.780,00	20.780,00	(K) (H)	30.000,00	-9.220,00	
.6793	Innere Verrechnungen (Forstbetrieb) (K) (H)			(K) (H)	1.000,00	-1.000,00	

Haushaltsstelle	Reste vom Vorjahr (K)=Kassenreste (H)=Haushaltsreste  EUR	Soll = Einnahmen = Ausgaben ./ Haushaltsreste vom Vorjahr (H) + neue Haushalts- reste (H)  EUR	Ist  EUR	Neue Reste (K)=Kassenreste (H)=Haushaltsreste  EUR	Planvergleich		
					Haushaltsansatz  EUR	Soll (Spalte 3) mehr(+) weniger (-) als Ansatz Spalte (6)  EUR	zulässige Mehrausgaben  Üpl./Apl. bewilligte oder nach § 18 GemHVO EUR
1	2	3	4	5	6	7	8
<b>Ausg.</b>	(K) (H)	25.344,48	25.344,48	(K) (H)	42.600,00	-17.255,52	
<b>UAB +/- 5810</b>	(K) (H)	-25.344,48	-25.344,48	(K) (H)	-42.600,00	17.255,52	
<b>Einn.</b>	(K) (H)			(K) (H)		- - - - -	
<b>Ausg.</b>	115,70(K) (H)	93.938,22	94.053,92	(K) (H)	115.300,00	-23.810,88 2.449,10	
<b>AB +/- 58</b>	-115,70(K) (H)	-93.938,22	-94.053,92	(K) (H)	-115.300,00	23.810,88 -2.449,10	

Haushaltsrechnung Verwaltungshaushalt - Einzelpläne

Gemeinde 1 Stadt Todtnau  
 Einzelplan 5 Gesundheit, Sport, Erholung  
 Abschnitt 59 Sonstige Erholungseinrichtungen  
 U-Abschnitt 5900 Campingplatz Aftersteg

Haushaltsstelle	Reste vom Vorjahr (K)=Kassenreste (H)=Haushaltsreste  EUR	Soll <del>=</del> Einnahmen = Ausgaben ./= Haushaltsreste vom Vorjahr (H) + neue Haushalts- reste (H)  EUR	Ist  EUR	Neue Reste (K)=Kassenreste (H)=Haushaltsreste  EUR	Planvergleich		
					Haushaltsansatz  EUR	Soll (Spalte 3) mehr(+) weniger (-) als Ansatz Spalte (6)  EUR	zulässige Mehrausgaben  Üpl./Apl. bewilligte oder nach § 18 GemHVO  EUR
1	2	3	4	5	6	7	8
	<b>E i n n a h m e n</b>						
.1100	Benutzungsgebühren und ähnliche Entgelte (K) 2.456,00 (H)	2.456,00	2.456,00	(K) (H)	2.800,00	-344,00	
.1680	Erstattungen von übrigen Bereichen (K) 658,19 (H)	658,19	658,19	(K) (H)	800,00	-141,81	
<b>Einn.</b>	(K) <b>3.114,19</b> (H)	<b>3.114,19</b>	<b>3.114,19</b>	(K) (H)	<b>3.600,00</b>	<b>-485,81</b>	
	<b>A u s g a b e n</b>						
.4140	Entgelte für Beschäftigte (K) (H)			(K) (H)	300,00	-300,00	
.4340	Zusatzversorgung für Beschäftigte (K) (H)			(K) (H)	100,00	-100,00	
.4440	AG-Anteil Soz. Vers. für Beschäftigte (K) (H)			(K) (H)	100,00	-100,00	
.5000	Unterhaltung der Grundstücke und Gebäude (K) 143,96 (H)	143,96	143,96	(K) (H)	500,00	-356,04	
.5400	Bewirtschaftung Grundstücke und Gebäude (K) 1.427,66 (H)	1.427,66	1.427,66	(K) (H)	1.600,00	-172,34	
.6680	Vermischte Ausgaben (K) (H)			(K) (H)	500,00	-500,00	

Haushaltsrechnung Verwaltungshaushalt - Einzelpläne

Gemeinde 1 Stadt Todtnau

Einzelplan 5 Gesundheit, Sport, Erholung

Abschnitt 59 Sonstige Erholungseinrichtungen

U-Abschnitt 5900 Campingplatz Aftersteg

Haushaltsstelle	Reste vom Vorjahr (K)=Kassenreste (H)=Haushaltsreste  EUR	Soll = Einnahmen = Ausgaben ./. Haushaltsreste vom Vorjahr (H) + neue Haushalts- reste (H)  EUR	Ist  EUR	Neue Reste (K)=Kassenreste (H)=Haushaltsreste  EUR	Planvergleich		
					Haushaltsansatz  EUR	Soll (Spalte 3) mehr(+) weniger (-) als Ansatz Spalte (6)  EUR	zulässige Mehrausgaben  Üpl./Apl. bewilligte oder nach § 18 GemHVO  EUR
1	2	3	4	5	6	7	8
.6790	Innere Verrechnungen (Verwaltung) (K) (H)	1.604,89	1.604,89	(K) (H)		1.604,89	
.6792	Innere Verrechnungen (Werkhof) (K) (H)			(K) (H)	1.000,00	-1.000,00	
.6800	Abschreibungen (K) (H)	573,00	573,00	(K) (H)	600,00	-27,00	
.6850	Verzinsung des Anlagekapitals (K) (H)	252,72	252,72	(K) (H)	400,00	-147,28	
<b>Ausg.</b>	(K) (H)	<b>4.002,23</b>	<b>4.002,23</b>	(K) (H)	<b>5.100,00</b>	<b>-2.702,66</b> <b>1.604,89</b>	
<b>UAB +/- 5900</b>	(K) (H)	<b>-888,04</b>	<b>-888,04</b>	(K) (H)	<b>-1.500,00</b>	<b>2.216,85</b> <b>-1.604,89</b>	
<b>Einn.</b>	(K) (H)	<b>3.114,19</b>	<b>3.114,19</b>	(K) (H)	<b>3.600,00</b>	<b>-485,81</b>	
<b>Ausg.</b>	(K) (H)	<b>4.002,23</b>	<b>4.002,23</b>	(K) (H)	<b>5.100,00</b>	<b>-2.702,66</b> <b>1.604,89</b>	
<b>AB +/- 59</b>	(K) (H)	<b>-888,04</b>	<b>-888,04</b>	(K) (H)	<b>-1.500,00</b>	<b>2.216,85</b> <b>-1.604,89</b>	



Haushaltsrechnung      Verwaltungshaushalt - Einzelpläne  
 Gemeinde                1 Stadt Todtnau  
 Einzelplan               5 Gesundheit, Sport, Erholung  
 Abschnitt               59 Sonstige Erholungseinrichtungen  
 U-Abschnitt             5900 Campingplatz Aftersteg

Seite : 159  
 HH.-Jahr: 2015

Haushaltsstelle	Reste vom Vorjahr (K)=Kassenreste (H)=Haushaltsreste  EUR	Soll <del>...</del> = Einnahmen = Ausgaben .i. Haushaltsreste vom Vorjahr (H) + neue Haushalts- reste (H)  EUR	Ist  EUR	Neue Reste (K)=Kassenreste (H)=Haushaltsreste  EUR	Planvergleich		
					Haushaltsansatz  EUR	Soll (Spalte 3) mehr(+) weniger (-) als Ansatz Spalte (6)  EUR	zulässige Mehrausgaben Üpl./Apl. bewilligte oder nach § 18 GemHVO  EUR
1	2	3	4	5	6	7	8
<b>Einn.</b>	5.500,65(K) (H)	36.447,10	36.041,25	5.906,50(K) (H)	25.200,00	-3.218,15 14.465,25	
<b>Ausg.</b>	3.967,73(K) (H)	303.267,81	303.991,21	3.244,33(K) (H)	344.100,00	-69.174,33 28.342,14	
<b>EP +/- 5</b>	1.532,92(K) (H)	-266.820,71	-267.949,96	2.662,17(K) (H)	-318.900,00	65.956,18 -13.876,89	

Haushaltsrechnung Verwaltungshaushalt - Einzelpläne

Gemeinde 1 Stadt Todtnau  
 Einzelplan 6 Bau- und Wohnungswesen, Verkehr  
 Abschnitt 60 Bauverwaltung  
 U-Abschnitt 6000 Stadtbauamt

Haushaltsstelle	Reste vom Vorjahr (K)=Kassenreste (H)=Haushaltsreste  EUR	Soll = Einnahmen = Ausgaben ./. Haushaltsreste vom Vorjahr (H) + neue Haushalts- reste (H)  EUR	Ist  EUR	Neue Reste (K)=Kassenreste (H)=Haushaltsreste  EUR	Planvergleich		
					Haushaltsansatz  EUR	Soll (Spalte 3) mehr(+) weniger (-) als Ansatz Spalte (6)  EUR	zulässige Mehrausgaben  Üpl./Apl. bewilligte oder nach § 18 GemHVO EUR
1	2	3	4	5	6	7	8
.1000	<b>E i n n a h m e n</b> Verwaltungsgebühren 25,00(K) (H)	3.789,63	3.739,63	75,00(K) (H)	1.900,00	1.889,63	
.1510	Vermischte Einnahmen (K) (H)	2.095,00	2.095,00	(K) (H)	1.500,00	595,00	
.1650	Erstatt. v. Eigenbetrieben o. Eigenges. 2.874,07(K) (H)	6.938,65	6.474,07	3.338,65(K) (H)	6.000,00	938,65	
.1680	Erstattungen von übrigen Bereichen (K) (H)	60,00	60,00	(K) (H)		60,00	
.1690	Innere Verrechnungen (Verwaltung) (K) (H)	77.743,38	77.743,38	(K) (H)	67.000,00	10.743,38	
<b>Einn.</b>	<b>2.899,07(K)</b> <b>(H)</b>	<b>90.626,66</b>	<b>90.112,08</b>	<b>3.413,65(K)</b> <b>(H)</b>	<b>76.400,00</b>	<b>14.226,66</b>	
.4140	<b>A u s g a b e n</b> Entgelte für Beschäftigte (K) (H)	202.709,92	202.709,92	(K) (H)	203.300,00	-590,08	
.4300	Versorgungsaufwand für Beamte (K) (H)	4.389,29	4.389,29	(K) (H)	4.300,00	89,29	
.4340	Zusatzversorgung für Beschäftigte (K) (H)	17.853,40	17.853,40	(K) (H)	17.500,00	353,40	

Haushaltsrechnung Verwaltungshaushalt - Einzelpläne

Gemeinde 1 Stadt Todtnau  
 Einzelplan 6 Bau- und Wohnungswesen, Verkehr  
 Abschnitt 60 Bauverwaltung  
 U-Abschnitt 6000 Stadtbauamt

Haushaltsstelle	Reste vom Vorjahr (K)=Kassenreste (H)=Haushaltsreste  EUR	Soll = Einnahmen = Ausgaben ./ Haushaltsreste vom Vorjahr (H) + neue Haushalts- reste (H)  EUR	Ist  EUR	Neue Reste (K)=Kassenreste (H)=Haushaltsreste  EUR	Planvergleich		
					Haushaltsansatz  EUR	Soll (Spalte 3) mehr(+) weniger (-) als Ansatz Spalte (6)  EUR	zulässige Mehrausgaben  Üpl./Apl. bewilligte oder nach § 18 GemHVO EUR
1	2	3	4	5	6	7	8
.4440	AG-Anteil Soz. (K) (H)	Vers. für Beschäftigte 39.164,35	39.164,35	(K) (H)	38.600,00	564,35	
.4500	Beihilfen und (K) (H)	Unterstützungen 4.455,00	4.455,00	(K) (H)	4.500,00	-45,00	
.5200	Geräte u. sonst. (K) (H)	Gebrauchsgegenstände 258,48	258,48	(K) (H)	500,00	-241,52	
.5620	Aus- und Fortbildung (K) (H)	848,25	848,25	(K) (H)	600,00	248,25	
.6400	Steuern, Versicherungen, Schadensfälle (K) (H)	831,78	831,78	(K) (H)	1.000,00	-168,22	
.6500	Geschäftsbedarf (K) (H)	1.434,58	1.434,58	(K) (H)	2.500,00	-1.065,42	
.6521	Geschäftsbedarf, Telefongebühren (K) (H)	370,39	370,39	(K) (H)	500,00	-129,61	
.6540	Geschäftsbedarf, Reisekosten (K) (H)	1.796,10	1.796,10	(K) (H)	2.500,00	-703,90	
.6560	Kosten f. Pflege d. EDV-Programme (K) (H)	1.045,53	1.045,53	(K) (H)	1.200,00	-154,47	

Haushaltsrechnung Verwaltungshaushalt - Einzelpläne

Gemeinde 1 Stadt Todtnau  
 Einzelplan 6 Bau- und Wohnungswesen, Verkehr  
 Abschnitt 60 Bauverwaltung  
 U-Abschnitt 6000 Stadtbauamt

Haushaltsstelle	Reste vom Vorjahr (K)=Kassenreste (H)=Haushaltsreste  EUR	Soll = Einnahmen = Ausgaben /. Haushaltsreste vom Vorjahr (H) + neue Haushalts- reste (H)  EUR	Ist  EUR	Neue Reste (K)=Kassenreste (H)=Haushaltsreste  EUR	Planvergleich		
					Haushaltsansatz  EUR	Soll (Spalte 3) mehr(+) weniger (-) als Ansatz Spalte (6)  EUR	zulässige Mehrausgaben  Üpl./Apl. bewilligte oder nach § 18 GemHVO EUR
1	2	3	4	5	6	7	8
.6680	Vermischte Ausgaben (K) (H)	2.396,29	2.396,29	(K) (H)	200,00	2.196,29	
.6710	Erstattungen an das Land (K) (H)	138,80	138,80	(K) (H)		138,80	
<b>Ausg.</b>	(K) (H)	277.692,16	277.692,16	(K) (H)	277.200,00	-3.098,22 3.590,38	
<b>UAB +/- 6000</b>	2.899,07(K) (H)	-187.065,50	-187.580,08	3.413,65(K) (H)	-200.800,00	3.098,22 10.636,28	
<b>Einn.</b>	2.899,07(K) (H)	90.626,66	90.112,08	3.413,65(K) (H)	76.400,00	14.226,66	
<b>Ausg.</b>	(K) (H)	277.692,16	277.692,16	(K) (H)	277.200,00	-3.098,22 3.590,38	
<b>AB +/- 60</b>	2.899,07(K) (H)	-187.065,50	-187.580,08	3.413,65(K) (H)	-200.800,00	3.098,22 10.636,28	

Haushaltsrechnung      Verwaltungshaushalt - Einzelpläne  
 Gemeinde                1 Stadt Todtnau  
 Einzelplan                6 Bau- und Wohnungswesen, Verkehr  
 Abschnitt                61 Städteplanung, Vermessung, Bauordnung  
 U-Abschnitt              6100 Bauleitplanung

Seite : 163  
 HH.-Jahr: 2015

Haushaltsstelle	Reste vom Vorjahr (K)=Kassenreste (H)=Haushaltsreste  EUR	Soll -= Einnahmen = Ausgaben ./i. Haushaltsreste vom Vorjahr (H) + neue Haushalts- reste (H)  EUR	Ist  EUR	Neue Reste (K)=Kassenreste (H)=Haushaltsreste  EUR	Planvergleich		
					Haushaltsansatz  EUR	Soll (Spalte 3) mehr(+) weniger (-) als Ansatz Spalte (6)  EUR	zulässige Mehrausgaben  Üpl./Apl. bewilligte oder nach § 18 GemHVO  EUR
1	2	3	4	5	6	7	8
<b>Einn.</b>	<b>E i n n a h m e n</b> (K) (H)			(K) (H)		- - - - -	
.6010	<b>A u s g a b e n</b> Sächlicher Aufwand f. Bauleitplanung (K) (H)	58.186,30	15.430,53	42.755,77(K) (H)	111.000,00	-52.813,70	
<b>Ausg.</b>	(K) (H)	58.186,30	15.430,53	42.755,77(K) (H)	111.000,00	-52.813,70	
<b>UAB +/- 6100</b>	(K) (H)	-58.186,30	-15.430,53	-42.755,77(K) (H)	-111.000,00	52.813,70	

Haushaltsstelle	Reste vom Vorjahr (K)=Kassenreste (H)=Haushaltsreste  EUR	Soll = Einnahmen = Ausgaben ./. Haushaltsreste vom Vorjahr (H) + neue Haushalts- reste (H)  EUR	Ist  EUR	Neue Reste (K)=Kassenreste (H)=Haushaltsreste  EUR	Planvergleich		
					Haushaltsansatz  EUR	Soll (Spalte 3) mehr(+) weniger (-) als Ansatz Spalte (6)  EUR	zulässige Mehrausgaben  Üpl./Apl. bewilligte oder nach § 18 GemHVO EUR
1	2	3	4	5	6	7	8
<b>Einn.</b>	<b>E i n n a h m e n</b> (K) (H)			(K) (H)		- - - - -	
.6010	<b>A u s g a b e n</b> Sächlicher Aufwand f. Vermessung (K) (H)	70,00	70,00	(K) (H)	2.500,00	-2.430,00	
<b>Ausg.</b>	(K) (H)	70,00	70,00	(K) (H)	2.500,00	-2.430,00	
<b>UAB +/- 6120</b>	(K) (H)	-70,00	-70,00	(K) (H)	-2.500,00	2.430,00	
<b>Einn.</b>	(K) (H)			(K) (H)		- - - - -	
<b>Ausg.</b>	(K) (H)	58.256,30	15.500,53	42.755,77(K) (H)	113.500,00	-55.243,70	
<b>AB +/- 61</b>	(K) (H)	-58.256,30	-15.500,53	-42.755,77(K) (H)	-113.500,00	55.243,70	

Haushaltsrechnung      Verwaltungshaushalt - Einzelpläne  
 Gemeinde                1 Stadt Todtnau  
 Einzelplan               6 Bau- und Wohnungswesen, Verkehr  
 Abschnitt               62 Wohnungsbauförderung u. Wohnungsfürsorge  
 U-Abschnitt             6200 Förderung des Wohnungsbaus

Seite : 165  
 HH.-Jahr: 2015

Haushaltsstelle	Reste vom Vorjahr (K)=Kassenreste (H)=Haushaltsreste  EUR	Soll = Einnahmen = Ausgaben ./. Haushaltsreste vom Vorjahr (H) + neue Haushalts- reste (H)  EUR	Ist  EUR	Neue Reste (K)=Kassenreste (H)=Haushaltsreste  EUR	Planvergleich		
					Haushaltsansatz  EUR	Soll (Spalte 3) mehr(+) weniger (-) als Ansatz Spalte (6)  EUR	zulässige Mehrausgaben  Üpl./Apl. bewilligte oder nach § 18 GemHVO EUR
1	2	3	4	5	6	7	8
.2100	<b>E i n n a h m e n</b> Dividenden von Familienheim eG Lörrach (K) 243,52 (H)	243,52	243,52	(K) (H)	300,00	-56,48	
<b>Ausg.</b>	(K) (H)			(K) (H)		- - - - -	
<b>UAB +/- 6200</b>	(K) 243,52 (H)	243,52	243,52	(K) (H)	300,00	-56,48	
<b>Einn.</b>	(K) 243,52 (H)	243,52	243,52	(K) (H)	300,00	-56,48	
<b>Ausg.</b>	(K) (H)			(K) (H)		- - - - -	
<b>AB +/- 62</b>	(K) 243,52 (H)	243,52	243,52	(K) (H)	300,00	-56,48	

Haushaltsstelle	Reste vom Vorjahr (K)=Kassenreste (H)=Haushaltsreste  EUR	Soll = Einnahmen = Ausgaben ./. Haushaltsreste vom Vorjahr (H) + neue Haushalts- reste (H)  EUR	Ist  EUR	Neue Reste (K)=Kassenreste (H)=Haushaltsreste  EUR	Planvergleich		
					Haushaltsansatz  EUR	Soll (Spalte 3) mehr(+) weniger (-) als Ansatz Spalte (6)  EUR	zulässige Mehrausgaben  Üpl./Apl. bewilligte oder nach § 18 GemHVO EUR
1	2	3	4	5	6	7	8
.1100	<b>E i n n a h m e n</b> Benutzungsgebühren und ähnliche Entgelte (K) 2.343,40 (H)		1.875,40	468,00(K) (H)	2.500,00	-156,60	
.1510	Vermischte Einnahmen 785,40(K) (H)		785,40	(K) (H)		- - - - -	
.1680	Erstattungen von übrigen Bereichen (K) 40,00 (H)		40,00	(K) (H)	500,00	-460,00	
.1710	Zuweisungen vom Land (K) 90.221,10 (H)		90.221,10	(K) (H)	90.600,00	-378,90	
<b>Einn.</b>	<b>785,40(K)</b> <b>(H)</b>	<b>92.604,50</b>	<b>92.921,90</b>	<b>468,00(K)</b> <b>(H)</b>	<b>93.600,00</b>	<b>-995,50</b>	
.5100	<b>A u s g a b e n</b> Unterhalt. d. sonst. unbewegl. Vermögen 870,00(K) (H)	98.224,84	99.094,84	(K) (H)	180.000,00	-81.775,16	
.5200	Geräte u. sonst. Gebrauchsgegenstände (K) 1.703,82 (H)		1.703,82	(K) (H)	500,00	1.203,82	
.5300	Mieten und Pachten (K) (H)			(K) (H)	200,00	-200,00	
.5310	Mieten und Pachten (K) 563,75 (H)		563,75	(K) (H)		563,75	



Haushaltsstelle	Reste vom Vorjahr (K)=Kassenreste (H)=Haushaltsreste  EUR	Soll -= Einnahmen = Ausgaben ./= Haushaltsreste vom Vorjahr (H) + neue Haushalts- reste (H)  EUR	Ist  EUR	Neue Reste (K)=Kassenreste (H)=Haushaltsreste  EUR	Planvergleich		
					Haushaltsansatz  EUR	Soll (Spalte 3) mehr(+) weniger (-) als Ansatz Spalte (6)  EUR	zulässige Mehrausgaben  Üpl./Apl. bewilligte oder nach § 18 GemHVO  EUR
1	2	3	4	5	6	7	8
.5400	Bewirtschaftung (K) (H)	Grundstücke und 107,99	Gebäude 107,99	(K) (H)	200,00	-92,01	
.6010	Sächlicher Aufwand f. (K) (H)	Straßenkataster 19.047,14	15.596,14	3.451,00(K) (H)		19.047,14	
.6680	Vermischte Ausgaben (K) (H)	2,56	2,56	(K) (H)	500,00	-497,44	
.6792	Innere Verrechnungen (Werkhof) (K) (H)	118.300,70	118.300,70	(K) (H)	125.000,00	-6.699,30	
.6793	Innere Verrechnungen (Forstbetrieb) (K) (H)			(K) (H)	3.500,00	-3.500,00	
.6794	Innere Verrechnungen (Straßenentw.Ant.) (K) (H)	120.368,00	120.368,00	(K) (H)	130.000,00	-9.632,00	
<b>Ausg.</b>	<b>870,00(K)</b> <b>(H)</b>	<b>358.318,80</b>	<b>355.737,80</b>	<b>3.451,00(K)</b> <b>(H)</b>	<b>439.900,00</b>	<b>-102.395,91</b> <b>20.814,71</b>	
<b>UAB +/- 6300</b>	<b>-84,60(K)</b> <b>(H)</b>	<b>-265.714,30</b>	<b>-262.815,90</b>	<b>-2.983,00(K)</b> <b>(H)</b>	<b>-346.300,00</b>	<b>101.400,41</b> <b>-20.814,71</b>	

Haushaltsrechnung      Verwaltungshaushalt - Einzelpläne  
 Gemeinde                1 Stadt Todtnau  
 Einzelplan               6 Bau- und Wohnungswesen, Verkehr  
 Abschnitt               63 Straßen, Wege, Plätze und Brücken  
 U-Abschnitt             6300 Gemeindestraßen, Wege, Plätze und Brücken

Seite        :      168  
 HH.-Jahr:      2015

Haushaltsstelle	Reste vom Vorjahr (K)=Kassenreste (H)=Haushaltsreste  EUR	Soll <del>=</del> Einnahmen = Ausgaben ./. Haushaltsreste vom Vorjahr (H) + neue Haushalts- reste (H)  EUR	Ist  EUR	Neue Reste (K)=Kassenreste (H)=Haushaltsreste  EUR	Planvergleich		
					Haushaltsansatz  EUR	Soll (Spalte 3) mehr(+) weniger (-) als Ansatz Spalte (6)  EUR	zulässige Mehrausgaben  Üpl./Apl. bewilligte oder nach § 18 GemHVO EUR
1	2	3	4	5	6	7	8
<b>Einn.</b>	785,40(K) (H)	92.604,50	92.921,90	468,00(K) (H)	93.600,00	-995,50	
<b>Ausg.</b>	870,00(K) (H)	358.318,80	355.737,80	3.451,00(K) (H)	439.900,00	-102.395,91 20.814,71	
<b>AB +/- 63</b>	-84,60(K) (H)	-265.714,30	-262.815,90	-2.983,00(K) (H)	-346.300,00	101.400,41 -20.814,71	

Haushaltsstelle	Reste vom Vorjahr (K)=Kassenreste (H)=Haushaltsreste  EUR	Soll == Einnahmen = Ausgaben ./. Haushaltsreste vom Vorjahr (H) + neue Haushalts- reste (H)  EUR	Ist  EUR	Neue Reste (K)=Kassenreste (H)=Haushaltsreste  EUR	Planvergleich		
					Haushaltsansatz  EUR	Soll (Spalte 3) mehr(+) weniger (-) als Ansatz Spalte (6)  EUR	zulässige Mehrausgaben  Üpl./Apl. bewilligte oder nach § 18 GemHVO  EUR
1	2	3	4	5	6	7	8
.1600	<b>E i n n a h m e n</b> Kostenerstattung vom Bund (K) 451,00 (H)	451,00	451,00	(K) (H)	400,00	51,00	
.1610	Kostenerstattung vom Land (K) 451,00 (H)	451,00	451,00	(K) (H)	700,00	-249,00	
.1680	Erstattungen von übrigen Bereichen 588,24(K) (H)	1.785,05	1.832,14	541,15(K) (H)	1.000,00	785,05	
<b>Einn.</b>	<b>588,24(K)</b> <b>(H)</b>	<b>2.687,05</b>	<b>2.734,14</b>	<b>541,15(K)</b> <b>(H)</b>	<b>2.100,00</b>	<b>-249,00</b> <b>836,05</b>	
.5100	<b>A u s g a b e n</b> Unterhalt. d. sonst. unbewegl. Vermögen (K) 13.187,47 (H)	13.187,47	12.416,93	770,54(K) (H)	30.000,00	-16.812,53	
.5300	Mieten und Pachten (K) (H)			(K) (H)	200,00	-200,00	
.5310	Mieten und Pachten (K) 397,46 (H)	397,46	397,46	(K) (H)		397,46	
.5730	Stromkosten f. Straßenbeleuchtung (K) 32.088,81 (H)	32.088,81	32.088,81	(K) (H)	45.000,00	-12.911,19	

Haushaltsrechnung Verwaltungshaushalt - Einzelpläne  
 Gemeinde 1 Stadt Todtnau  
 Einzelplan 6 Bau- und Wohnungswesen, Verkehr  
 Abschnitt 67 Straßenbeleuchtung und -reinigung  
 U-Abschnitt 6700 Straßenbeleuchtung

Seite : 170  
 HH.-Jahr: 2015

Haushaltsstelle	Reste vom Vorjahr (K)=Kassenreste (H)=Haushaltsreste  EUR	Soll = Einnahmen = Ausgaben ./. Haushaltsreste vom Vorjahr (H) + neue Haushalts- reste (H)  EUR	Ist  EUR	Neue Reste (K)=Kassenreste (H)=Haushaltsreste  EUR	Planvergleich		
					Haushaltsansatz  EUR	Soll (Spalte 3) mehr(+) weniger (-) als Ansatz Spalte (6)  EUR	zulässige Mehrausgaben  Üpl./Apl. bewilligte oder nach § 18 GemHVO EUR
1	2	3	4	5	6	7	8
<b>Ausg.</b>	(K)	45.673,74	44.903,20	770,54(K)	75.200,00	-29.923,72	
	(H)			(H)		397,46	
<b>UAB +/-</b>	588,24(K)	-42.986,69	-42.169,06	-229,39(K)	-73.100,00	29.674,72	
<b>6700</b>	(H)			(H)		438,59	

Haushaltsstelle	Reste vom Vorjahr (K)=Kassenreste (H)=Haushaltsreste  EUR	Soll = Einnahmen = Ausgaben ./. Haushaltsreste vom Vorjahr (H) + neue Haushalts- reste (H)  EUR	Ist  EUR	Neue Reste (K)=Kassenreste (H)=Haushaltsreste  EUR	Planvergleich		
					Haushaltsansatz  EUR	Soll (Spalte 3) mehr(+) weniger (-) als Ansatz Spalte (6)  EUR	zulässige Mehrausgaben  Üpl./Apl. bewilligte oder nach § 18 GemHVO  EUR
1	2	3	4	5	6	7	8
.1300	<b>E i n n a h m e n</b> Verkauf von Streugut (K) 415,16 (H)	415,16	415,16	(K) (H)	1.500,00	-1.084,84	
.1680	Erstattungen von übrigen Bereichen (K) 110,00 (H)	110,00	110,00	(K) (H)	100,00	10,00	
<b>Einn.</b>	(K) 525,16 (H)	525,16	525,16	(K) (H)	1.600,00	-1.084,84 10,00	
.5200	<b>A u s g a b e n</b> Geräte u. sonst. Gebrauchsgegenstände (K) 921,78 (H)	921,78	921,78	(K) (H)	2.000,00	-1.078,22	
.6340	Leistungsvergütungen an Unternehmen (K) 119.250,95 (H)	119.250,95	119.250,95	(K) (H)	105.000,00	14.250,95	
.6360	Sonstige sächliche Zweckausgaben (K) 34.927,42 (H)	34.927,42	29.173,86	5.753,56(K) (H)	35.000,00	-72,58	
.6680	Vermischte Ausgaben (K) 139,00 (H)	139,00	139,00	(K) (H)		139,00	
.6792	Innere Verrechnungen (Werkhof) (K) 255.228,60 (H)	255.228,60	255.228,60	(K) (H)	210.000,00	45.228,60	

Haushaltsstelle	Reste vom Vorjahr (K)=Kassenreste (H)=Haushaltsreste  EUR	Soll = Einnahmen = Ausgaben ./ Haushaltsreste vom Vorjahr (H) + neue Haushalts- reste (H)  EUR	Ist  EUR	Neue Reste (K)=Kassenreste (H)=Haushaltsreste  EUR	Planvergleich		
					Haushaltsansatz  EUR	Soll (Spalte 3) mehr(+) weniger (-) als Ansatz Spalte (6)  EUR	zulässige Mehrausgaben  Üpl./Apl. bewilligte oder nach § 18 GemHVO EUR
1	2	3	4	5	6	7	8
<b>Ausg.</b>	(K)	410.467,75	404.714,19	5.753,56(K)	352.000,00	-1.150,80	
	(H)			(H)		59.618,55	
<b>UAB +/- 6750</b>	(K)	-409.942,59	-404.189,03	-5.753,56(K)	-350.400,00	65,96	
	(H)			(H)		-59.608,55	
<b>Einn.</b>	588,24(K)	3.212,21	3.259,30	541,15(K)	3.700,00	-1.333,84	
	(H)			(H)		846,05	
<b>Ausg.</b>	(K)	456.141,49	449.617,39	6.524,10(K)	427.200,00	-31.074,52	
	(H)			(H)		60.016,01	
<b>AB +/- 67</b>	588,24(K)	-452.929,28	-446.358,09	-5.982,95(K)	-423.500,00	29.740,68	
	(H)			(H)		-59.169,96	

Haushaltsstelle	Reste vom Vorjahr (K)=Kassenreste (H)=Haushaltsreste  EUR	Soll = Einnahmen = Ausgaben ./. Haushaltsreste vom Vorjahr (H) + neue Haushalts- reste (H)  EUR	Ist  EUR	Neue Reste (K)=Kassenreste (H)=Haushaltsreste  EUR	Planvergleich		
					Haushaltsansatz  EUR	Soll (Spalte 3) mehr(+) weniger (-) als Ansatz Spalte (6)  EUR	zulässige Mehrausgaben  Üpl./Apl. bewilligte oder nach § 18 GemHVO EUR
1	2	3	4	5	6	7	8
<b>Einn.</b>	<b>E i n n a h m e n</b> (K) (H)			(K) (H)		- - - - -	
.6010	<b>A u s g a b e n</b> Sächlicher Aufwand (K) (H)			(K) (H)	8.000,00	-8.000,00	
<b>Ausg.</b>	(K) (H)			(K) (H)	8.000,00	-8.000,00	
<b>UAB +/- 6800</b>	(K) (H)			(K) (H)	-8.000,00	8.000,00	
<b>Einn.</b>	(K) (H)			(K) (H)		- - - - -	
<b>Ausg.</b>	(K) (H)			(K) (H)	8.000,00	-8.000,00	
<b>AB +/- 68</b>	(K) (H)			(K) (H)	-8.000,00	8.000,00	

Haushaltsstelle	Reste vom Vorjahr (K)=Kassenreste (H)=Haushaltsreste  EUR	Soll = Einnahmen = Ausgaben ./. Haushaltsreste vom Vorjahr (H) + neue Haushalts- reste (H)  EUR	Ist  EUR	Neue Reste (K)=Kassenreste (H)=Haushaltsreste  EUR	Planvergleich		
					Haushaltsansatz  EUR	Soll (Spalte 3) mehr(+) weniger (-) als Ansatz Spalte (6)  EUR	zulässige Mehrausgaben Üpl./Apl. bewilligte oder nach § 18 GemHVO  EUR
1	2	3	4	5	6	7	8
<b>Einn.</b>	<b>E i n n a h m e n</b> (K) (H)			(K) (H)		- - - - -	
.5100	<b>A u s g a b e n</b> Unterhaltung der Wasserläufe (K) (H)	39.887,88	39.887,88	(K) (H)	37.000,00	2.887,88	
.6792	Innere Verrechnungen (Werkhof) (K) (H)	8.816,95	8.816,95	(K) (H)	15.000,00	-6.183,05	
<b>Ausg.</b>	(K) (H)	<b>48.704,83</b>	<b>48.704,83</b>	(K) (H)	<b>52.000,00</b>	<b>-6.183,05</b> <b>2.887,88</b>	
<b>UAB +/- 6900</b>	(K) (H)	<b>-48.704,83</b>	<b>-48.704,83</b>	(K) (H)	<b>-52.000,00</b>	<b>6.183,05</b> <b>-2.887,88</b>	
<b>Einn.</b>	(K) (H)			(K) (H)		- - - - -	
<b>Ausg.</b>	(K) (H)	<b>48.704,83</b>	<b>48.704,83</b>	(K) (H)	<b>52.000,00</b>	<b>-6.183,05</b> <b>2.887,88</b>	
<b>AB +/- 69</b>	(K) (H)	<b>-48.704,83</b>	<b>-48.704,83</b>	(K) (H)	<b>-52.000,00</b>	<b>6.183,05</b> <b>-2.887,88</b>	



Haushaltsrechnung      Verwaltungshaushalt - Einzelpläne  
 Gemeinde                1 Stadt Todtnau  
 Einzelplan                6 Bau- und Wohnungswesen, Verkehr  
 Abschnitt                69 Wasserläufe, Wasserbau  
 U-Abschnitt              6900 Öffentliche Gewässer

Seite : 175  
 HH.-Jahr: 2015

Haushaltsstelle	Reste vom Vorjahr (K)=Kassenreste (H)=Haushaltsreste  EUR	Soll <del>= Einnahmen</del> = Ausgaben ./. Haushaltsreste vom Vorjahr (H) + neue Haushalts- reste (H)  EUR	Ist  EUR	Neue Reste (K)=Kassenreste (H)=Haushaltsreste  EUR	Planvergleich		
					Haushaltsansatz  EUR	Soll (Spalte 3) mehr(+) weniger (-) als Ansatz Spalte (6)  EUR	zulässige Mehrausgaben Üpl./Apl. bewilligte oder nach § 18 GemHVO  EUR
1	2	3	4	5	6	7	8
<b>Einn.</b>	4.272,71(K) (H)	186.686,89	186.536,80	4.422,80(K) (H)	174.000,00	-2.385,82 15.072,71	
<b>Ausg.</b>	870,00(K) (H)	1.199.113,58	1.147.252,71	52.730,87(K) (H)	1.317.800,00	-205.995,40 87.308,98	
<b>EP +/- 6</b>	3.402,71(K) (H)	-1.012.426,69	-960.715,91	-48.308,07(K) (H)	-1.143.800,00	203.609,58 -72.236,27	

Haushaltsstelle	Reste vom Vorjahr (K)=Kassenreste (H)=Haushaltsreste  EUR	Soll = Einnahmen = Ausgaben ./. Haushaltsreste vom Vorjahr (H) + neue Haushalts- reste (H)  EUR	Ist  EUR	Neue Reste (K)=Kassenreste (H)=Haushaltsreste  EUR	Planvergleich		
					Haushaltsansatz  EUR	Soll (Spalte 3) mehr(+) weniger (-) als Ansatz Spalte (6)  EUR	zulässige Mehrausgaben  Üpl./Apl. bewilligte oder nach § 18 GemHVO EUR
1	2	3	4	5	6	7	8
.1100	<b>E i n n a h m e n</b> Benutzungsgebühren und ähnliche Entgelte 235.914,40(K) (H)	775.452,32	835.914,40	175.452,32(K) (H)	750.000,00	25.452,32	
.1694	Innere Verrechnungen (Straßenentw. Ant.) (K) (H)	110.812,00	110.812,00	(K) (H)	120.000,00	-9.188,00	
.2760	Auflösung passivierter Beiträge (K) (H)	73.817,00	73.817,00	(K) (H)	76.000,00	-2.183,00	
.2770	Auflösung passivierter Zuschüsse (K) (H)	168.440,00	168.440,00	(K) (H)	170.000,00	-1.560,00	
<b>Einn.</b>	<b>235.914,40(K)</b> <b>(H)</b>	<b>1.128.521,32</b>	<b>1.188.983,40</b>	<b>175.452,32(K)</b> <b>(H)</b>	<b>1.116.000,00</b>	<b>-12.931,00</b> <b>25.452,32</b>	
.5100	<b>A u s g a b e n</b> Unterhaltung der Kanalleitungen -284,20(K) (H)	49.809,36	43.781,83	5.743,33(K) (H)	100.000,00	-50.190,64	
.5200	Geräte u. sonst. Gebrauchsgegenstände (K) (H)	600,80	600,80	(K) (H)	300,00	300,80	
.5400	Bewirtschaftung Grundstücke und Gebäude 471,52(K) (H)	88,62	472,06	88,08(K) (H)	1.000,00	-911,38	
.5730	Betriebsstrom für Abwasseranlagen -1.313,24(K) (H)	5.106,09	2.360,76	1.432,09(K) (H)	6.000,00	-893,91	

Haushaltsrechnung      Verwaltungshaushalt - Einzelpläne  
 Gemeinde                1 Stadt Todtnau  
 Einzelplan                7 Öffentliche Einrichtungen, Wirtschaftsförderung  
 Abschnitt                70 Abwasserbeseitigung  
 U-Abschnitt               7010 Abwasserkanäle

Seite : 177  
 HH.-Jahr: 2015

Haushaltsstelle	Reste vom Vorjahr (K)=Kassenreste (H)=Haushaltsreste  EUR	Soll = Einnahmen = Ausgaben ./. Haushaltsreste vom Vorjahr (H) + neue Haushalts- reste (H)  EUR	Ist  EUR	Neue Reste (K)=Kassenreste (H)=Haushaltsreste  EUR	Planvergleich		
					Haushaltsansatz  EUR	Soll (Spalte 3) mehr(+) weniger (-) als Ansatz Spalte (6)  EUR	zulässige Mehrausgaben Üpl./Apl. bewilligte oder nach § 18 GemHVO  EUR
1	2	3	4	5	6	7	8
.6500	Geschäftsbedarf (K) (H)			(K) (H)	100,00	-100,00	
.6521	Geschäftsbedarf, Telefongebühren (K) (H)	246,12	246,12	(K) (H)	300,00	-53,88	
.6680	Vermischte Ausgaben 6.902,48(K) (H)	8.581,57	9.628,89	5.855,16(K) (H)	20.000,00	-11.418,43	
.6790	Innere Verrechnungen (Verwaltung) (K) (H)	37.054,67	37.054,67	(K) (H)	35.000,00	2.054,67	
.6792	Innere Verrechnungen (Werkhof) (K) (H)	3.293,70	3.293,70	(K) (H)	10.000,00	-6.706,30	
.6800	Abschreibungen (K) (H)	293.801,00	293.801,00	(K) (H)	290.000,00	3.801,00	
.6850	Verzinsung des Anlagekapitals (K) (H)	85.439,00	85.439,00	(K) (H)	100.000,00	-14.561,00	

**Haushaltsrechnung**      **Verwaltungshaushalt - Einzelpläne**  
 Gemeinde                **1 Stadt Todtnau**  
 Einzelplan               **7 Öffentliche Einrichtungen, Wirtschaftsförderung**  
 Abschnitt                **70 Abwasserbeseitigung**  
 U-Abschnitt              **7010 Abwasserkanäle**

Seite : 178  
 HH.-Jahr: 2015

Haushaltsstelle	Reste vom Vorjahr (K)=Kassenreste (H)=Haushaltsreste  EUR	Soll <del>...</del> = Einnahmen = Ausgaben ./. Haushaltsreste vom Vorjahr (H) + neue Haushalts- reste (H)  EUR	Ist  EUR	Neue Reste (K)=Kassenreste (H)=Haushaltsreste  EUR	Planvergleich		
					Haushaltsansatz  EUR	Soll (Spalte 3) mehr(+) weniger (-) als Ansatz Spalte (6)  EUR	zulässige Mehrausgaben  Üpl./Apl. bewilligte oder nach § 18 GemHVO EUR
1	2	3	4	5	6	7	8
<b>Ausg.</b>	5.776,56(K) (H)	484.020,93	476.678,83	13.118,66(K) (H)	562.700,00	-84.835,54 6.156,47	
<b>UAB +/- 7010</b>	230.137,84(K) (H)	644.500,39	712.304,57	162.333,66(K) (H)	553.300,00	71.904,54 19.295,85	



Haushaltsstelle	Reste vom Vorjahr (K)=Kassenreste (H)=Haushaltsreste  EUR	Soll = Einnahmen = Ausgaben ./ Haushaltsreste vom Vorjahr (H) + neue Haushalts- reste (H)  EUR	Ist  EUR	Neue Reste (K)=Kassenreste (H)=Haushaltsreste  EUR	Planvergleich		
					Haushaltsansatz  EUR	Soll (Spalte 3) mehr(+) weniger (-) als Ansatz Spalte (6)  EUR	zulässige Mehrausgaben  Üpl./Apl. bewilligte oder nach § 18 GemHVO EUR
1	2	3	4	5	6	7	8
.5200	Geräte u. sonst. (K) (H)	. Gebrauchsgegenstände 1.283,93	1.203,37	80,56(K) (H)	5.000,00	-3.716,07	
.5400	Bewirtschaftung 4.505,12(K) (H)	Grundstücke und Gebäude 62.506,29	62.852,00	4.159,41(K) (H)	70.000,00	-7.493,71	
.5500	Haltung von Fahrzeugen (K) (H)	1.557,63	1.557,63	(K) (H)	4.000,00	-2.442,37	
.5510	Betriebsstoffe für Fahrzeuge (K) (H)	749,26	749,26	(K) (H)	1.500,00	-750,74	
.5610	Dienst- und Schutzkleidung (K) (H)	521,16	521,16	(K) (H)	1.000,00	-478,84	
.5620	Aus- u. Fortbildung der Klärwärter (K) (H)			(K) (H)	500,00	-500,00	
.5700	Verbrauchs- u. Betriebsmittel (K) (H)	24.405,43	24.760,95	-355,52(K) (H)	30.000,00	-5.594,57	
.5730	Betriebsstrom f. Kläranlagen 4.283,51(K) (H)	50.436,70	50.833,14	3.887,07(K) (H)	55.000,00	-4.563,30	
.6360	Sonstige sächliche Zweckausgaben (K) (H)			(K) (H)	200,00	-200,00	

Haushaltsstelle	Reste vom Vorjahr (K)=Kassenreste (H)=Haushaltsreste  EUR	Soll = Einnahmen = Ausgaben .J. Haushaltsreste vom Vorjahr (H) + neue Haushalts- reste (H)  EUR	Ist  EUR	Neue Reste (K)=Kassenreste (H)=Haushaltsreste  EUR	Planvergleich		
					Haushaltsansatz  EUR	Soll (Spalte 3) mehr(+) weniger (-) als Ansatz Spalte (6)  EUR	zulässige Mehrausgaben  Üpl./Apl. bewilligte oder nach § 18 GemHVO EUR
1	2	3	4	5	6	7	8
.6400	Steuern, Versicherungen, Schadensfälle (K) 4.494,38 (H)	4.494,38	4.073,30	421,08(K) (H)	5.000,00	-505,62	
.6401	Abwasserabgabe 44.594,34(K) (H)		44.594,34	(K) (H)	40.000,00	-40.000,00	
.6500	Geschäftsbedarf (K) (H)	64,66	64,66	(K) (H)	300,00	-235,34	
.6521	Geschäftsbedarf, Telefongebühren 51,34(K) (H)	804,95	805,92	50,37(K) (H)	1.000,00	-195,05	
.6540	Reisekosten (K) (H)	6,00	6,00	(K) (H)	200,00	-194,00	
.6610	Mitgliedsbeiträge an Verbände, Vereine (K) (H)	490,00	490,00	(K) (H)	500,00	-10,00	
.6680	Vermischte Ausgaben 272,35(K) (H)	670,63	942,98	(K) (H)	500,00	170,63	
.6790	Innere Verrechnungen (Verwaltung) (K) (H)	18.527,33	18.527,33	(K) (H)	18.000,00	527,33	
.6792	Innere Verrechnungen (Werkhof) (K) (H)	18.497,70	18.497,70	(K) (H)	10.000,00	8.497,70	

Haushaltsstelle	Reste vom Vorjahr (K)=Kassenreste (H)=Haushaltsreste  EUR	Soll = Einnahmen = Ausgaben /. Haushaltsreste vom Vorjahr (H) + neue Haushalts- reste (H)  EUR	Ist  EUR	Neue Reste (K)=Kassenreste (H)=Haushaltsreste  EUR	Planvergleich		
					Haushaltsansatz  EUR	Soll (Spalte 3) mehr(+) weniger (-) als Ansatz Spalte (6)  EUR	zulässige Mehrausgaben  Üpl./Apl. bewilligte oder nach § 18 GemHVO EUR
1	2	3	4	5	6	7	8
.6800	Abschreibungen (K) (H)	162.974,00	162.974,00	(K) (H)	163.000,00	-26,00	
.6850	Verzinsung des Anlagekapitals (K) (H)	22.986,00	22.986,00	(K) (H)	30.000,00	-7.014,00	
.7130	Sachkostenumlage an GVV Schönau 68.607,66(K) (H)	53.825,83	68.607,66	53.825,83(K) (H)	55.000,00	-1.174,17	
<b>Ausg.</b>	<b>122.314,32(K)</b> <b>(H)</b>	<b>574.825,50</b>	<b>635.071,02</b>	<b>62.068,80(K)</b> <b>(H)</b>	<b>643.100,00</b>	<b>-77.952,57</b> <b>9.678,07</b>	
<b>UAB +/- 7020</b>	<b>-122.314,32(K)</b> <b>(H)</b>	<b>-518.778,17</b>	<b>-590.603,69</b>	<b>-50.488,80(K)</b> <b>(H)</b>	<b>-583.000,00</b>	<b>73.179,90</b> <b>-8.958,07</b>	
<b>Einn.</b>	<b>235.914,40(K)</b> <b>(H)</b>	<b>1.184.568,65</b>	<b>1.233.450,73</b>	<b>187.032,32(K)</b> <b>(H)</b>	<b>1.176.100,00</b>	<b>-17.703,67</b> <b>26.172,32</b>	
<b>Ausg.</b>	<b>128.090,88(K)</b> <b>(H)</b>	<b>1.058.846,43</b>	<b>1.111.749,85</b>	<b>75.187,46(K)</b> <b>(H)</b>	<b>1.205.800,00</b>	<b>-162.788,11</b> <b>15.834,54</b>	
<b>AB +/- 70</b>	<b>107.823,52(K)</b> <b>(H)</b>	<b>125.722,22</b>	<b>121.700,88</b>	<b>111.844,86(K)</b> <b>(H)</b>	<b>-29.700,00</b>	<b>145.084,44</b> <b>10.337,78</b>	



Haushaltsstelle	Reste vom Vorjahr (K)=Kassenreste (H)=Haushaltsreste  EUR	Soll = Einnahmen = Ausgaben ./= Haushaltsreste vom Vorjahr (H) + neue Haushalts- reste (H)  EUR	Ist  EUR	Neue Reste (K)=Kassenreste (H)=Haushaltsreste  EUR	Planvergleich		
					Haushaltsansatz  EUR	Soll (Spalte 3) mehr(+) weniger (-) als Ansatz Spalte (6)  EUR	zulässige Mehrausgaben  Üpl./Apl. bewilligte oder nach § 18 GemHVO  EUR
1	2	3	4	5	6	7	8
.1111	<b>E i n n a h m e n</b> Gebühren für Erdaushubdeponie (K) (H)						
				(K) (H)	3.000,00	-3.000,00	
.1510	Vermischte Einnahmen (K) (H)	1.662,74	1.662,74	(K) (H)	1.400,00	262,74	
.1620	Erst. v. Gemeinden u. Gemeindeverbänden (K) (H)	547,40	547,40	(K) (H)	500,00	47,40	
.1710	Zuweisungen vom Land (K) (H)	282.000,00	282.000,00	(K) (H)	322.000,00	-40.000,00	
<b>Einn.</b>	(K) (H)	<b>284.210,14</b>	<b>284.210,14</b>	(K) (H)	<b>326.900,00</b>	<b>-43.000,00</b> <b>310,14</b>	
.5100	<b>A u s g a b e n</b> Unterhalt. d. sonst. unbewegl. Vermögen (K) (H)	548.006,79	439.511,18	108.495,61(K) (H)	433.000,00	115.006,79	
.5110	Untersuchung von Deponien auf Altlasten 700,00(K) (H)			700,00(K) (H)		- - - - -	
.5200	Geräte u. sonst. Gebrauchsgegenstände (K) (H)			(K) (H)	100,00	-100,00	
.6341	Kosten der Wertstoffentsorgung (K) (H)	125,00	125,00	(K) (H)	400,00	-275,00	

Haushaltsstelle	Reste vom Vorjahr (K)=Kassenreste (H)=Haushaltsreste  EUR	Soll = Einnahmen = Ausgaben ./. Haushaltsreste vom Vorjahr (H) + neue Haushalts- reste (H)  EUR	Ist  EUR	Neue Reste (K)=Kassenreste (H)=Haushaltsreste  EUR	Planvergleich		
					Haushaltsansatz  EUR	Soll (Spalte 3) mehr(+) weniger (-) als Ansatz Spalte (6)  EUR	zulässige Mehrausgaben  Üpl./Apl. bewilligte oder nach § 18 GemHVO EUR
1	2	3	4	5	6	7	8
.6790	Innere Verrechnungen (Verwaltung) (K) (H)	10.496,35	10.496,35	(K) (H)	11.000,00	-503,65	
.6792	Innere Verrechnungen (Werkhof) (K) (H)			(K) (H)	2.000,00	-2.000,00	
.6800	Abschreibungen (K) (H)	502,00	502,00	(K) (H)	500,00	2,00	
.6850	Verzinsung des Anlagekapitals (K) (H)			(K) (H)	100,00	-100,00	
<b>Ausg.</b>	700,00(K) (H)	559.130,14	450.634,53	109.195,61(K) (H)	447.100,00	-2.978,65 115.008,79	
<b>UAB +/- 7200</b>	-700,00(K) (H)	-274.920,00	-166.424,39	-109.195,61(K) (H)	-120.200,00	-40.021,35 -114.698,65	
<b>Einn.</b>	(K) (H)	284.210,14	284.210,14	(K) (H)	326.900,00	-43.000,00 310,14	
<b>Ausg.</b>	700,00(K) (H)	559.130,14	450.634,53	109.195,61(K) (H)	447.100,00	-2.978,65 115.008,79	
<b>AB +/- 72</b>	-700,00(K) (H)	-274.920,00	-166.424,39	-109.195,61(K) (H)	-120.200,00	-40.021,35 -114.698,65	

Haushaltsstelle	Reste vom Vorjahr (K)=Kassenreste (H)=Haushaltsreste  EUR	Soll = Einnahmen = Ausgaben ./. Haushaltsreste vom Vorjahr (H) + neue Haushalts- reste (H)  EUR	Ist  EUR	Neue Reste (K)=Kassenreste (H)=Haushaltsreste  EUR	Planvergleich		
					Haushaltsansatz  EUR	Soll (Spalte 3) mehr(+) weniger (-) als Ansatz Spalte (6)  EUR	zulässige Mehrausgaben  Üpl./Apl. bewilligte oder nach § 18 GemHVO EUR
1	2	3	4	5	6	7	8
.1100	<b>E i n n a h m e n</b> Benutzungsgebühren und ähnliche Entgelte (K) 3.162,00 (H)	3.162,00	3.162,00	(K) (H)	3.000,00	162,00	
.1660	Erstatt. v. sonst. öff. Sonderrechnungen (K) 1.726,21 (H)	1.726,21	726,21	1.000,00(K) (H)		1.726,21	
<b>Einn.</b>	(K) 4.888,21 (H)	4.888,21	3.888,21	1.000,00(K) (H)	3.000,00	1.888,21	
.5300	<b>A u s g a b e n</b> Mieten und Pachten (K) (H)			(K) (H)	700,00	-700,00	
.5310	Mieten und Pachten (K) 920,99 (H)	920,99	920,99	(K) (H)		920,99	
.6680	Vermischte Ausgaben (K) 2.872,89 (H)	2.872,89	2.727,27	145,62(K) (H)	2.500,00	372,89	
.6790	Innere Verrechnungen (Verwaltung) (K) 1.974,66 (H)	1.974,66	1.974,66	(K) (H)		1.974,66	
.6792	Innere Verrechnungen (Werkhof) (K) 132,45 (H)	132,45	132,45	(K) (H)	1.000,00	-867,55	

Haushaltsstelle	Reste vom Vorjahr (K)=Kassenreste (H)=Haushaltsreste  EUR	Soll = Einnahmen = Ausgaben /. Haushaltsreste vom Vorjahr (H) + neue Haushalts- reste (H)  EUR	Ist  EUR	Neue Reste (K)=Kassenreste (H)=Haushaltsreste  EUR	Planvergleich		
					Haushaltsansatz  EUR	Soll (Spalte 3) mehr(+) weniger (-) als Ansatz Spalte (6)  EUR	zulässige Mehrausgaben  Üpl./Apl. bewilligte oder nach § 18 GemHVO EUR
1	2	3	4	5	6	7	8
<b>Ausg.</b>	(K) (H)	5.900,99	5.755,37	145,62(K) (H)	4.200,00	-1.567,55 3.268,54	
<b>UAB +/- 7300</b>	(K) (H)	-1.012,78	-1.867,16	854,38(K) (H)	-1.200,00	1.567,55 -1.380,33	
<b>Einn.</b>	(K) (H)	4.888,21	3.888,21	1.000,00(K) (H)	3.000,00	1.888,21	
<b>Ausg.</b>	(K) (H)	5.900,99	5.755,37	145,62(K) (H)	4.200,00	-1.567,55 3.268,54	
<b>AB +/- 73</b>	(K) (H)	-1.012,78	-1.867,16	854,38(K) (H)	-1.200,00	1.567,55 -1.380,33	

Haushaltsstelle	Reste vom Vorjahr (K)=Kassenreste (H)=Haushaltsreste  EUR	Soll -= Einnahmen = Ausgaben ./= Haushaltsreste vom Vorjahr (H) + neue Haushalts- reste (H)  EUR	Ist  EUR	Neue Reste (K)=Kassenreste (H)=Haushaltsreste  EUR	Planvergleich		
					Haushaltsansatz  EUR	Soll (Spalte 3) mehr(+) weniger (-) als Ansatz Spalte (6)  EUR	zulässige Mehrausgaben  Üpl./Apl. bewilligte oder nach § 18 GemHVO  EUR
1	2	3	4	5	6	7	8
.1100	<b>E i n n a h m e n</b> Benutzungsgebühren und ähnliche Entgelte 1.305,00(K) (H)	69.194,52	69.228,52	1.271,00(K) (H)	52.000,00	17.194,52	
.1300	Einnahmen aus Verkauf (K) (H)	150,00	150,00	(K) (H)		150,00	
.1600	Kostenerstattung vom Bund (K) (H)	883,14	883,14	(K) (H)	800,00	83,14	
.1680	Erstattungen von übrigen Bereichen (K) (H)			(K) (H)	1.000,00	-1.000,00	
.2770	Auflösung passivierter Zuschüsse (K) (H)	2.223,00	2.223,00	(K) (H)		2.223,00	
<b>Einn.</b>	<b>1.305,00(K)</b> <b>(H)</b>	<b>72.450,66</b>	<b>72.484,66</b>	<b>1.271,00(K)</b> <b>(H)</b>	<b>53.800,00</b>	<b>-1.000,00</b> <b>19.650,66</b>	
.4140	<b>A u s g a b e n</b> Entgelte für Beschäftigte (K) (H)	394,11	394,11	(K) (H)	700,00	-305,89	
.4340	Zusatzversorgung für Beschäftigte (K) (H)	34,85	34,85	(K) (H)	100,00	-65,15	
.4440	AG-Anteil Soz. Vers. für Beschäftigte (K) (H)	78,65	78,65	(K) (H)	200,00	-121,35	

Haushaltsstelle	Reste vom Vorjahr (K)=Kassenreste (H)=Haushaltsreste  EUR	Soll == Einnahmen = Ausgaben ./= Haushaltsreste vom Vorjahr (H) + neue Haushalts- reste (H)  EUR	Ist  EUR	Neue Reste (K)=Kassenreste (H)=Haushaltsreste  EUR	Planvergleich		
					Haushaltsansatz  EUR	Soll (Spalte 3) mehr(+) weniger (-) als Ansatz Spalte (6)  EUR	zulässige Mehrausgaben  Üpl./Apl. bewilligte oder nach § 18 GemHVO EUR
1	2	3	4	5	6	7	8
.5000	Unterhaltung der Grundstücke und Gebäude (K) (H)	566,51	566,51	(K) (H)	15.000,00	-14.433,49	
.5100	Unterhalt. d. sonst. unbewegl. Vermögen (K) (H)	12.127,50	7.537,77	4.589,73(K) (H)	17.000,00	-4.872,50	
.5200	Geräte u. sonst. Gebrauchsgegenstände (K) (H)			(K) (H)	400,00	-400,00	
.5400	Bewirtschaftung Grundstücke und Gebäude (K) (H)	13.043,44	13.043,44	(K) (H)	12.000,00	1.043,44	
.5610	Dienstkleidung f. Beerdigungen (K) (H)	421,79	421,79	(K) (H)	300,00	121,79	
.6400	Steuern, Versicherungen, Schadensfälle (K) (H)	270,70	270,70	(K) (H)	500,00	-229,30	
.6560	Kosten f. Pflege d. EDV-Programme (K) (H)	178,50	178,50	(K) (H)	600,00	-421,50	
.6680	Vermischte Ausgaben (K) (H)	6.160,00	6.160,00	(K) (H)	5.000,00	1.160,00	
.6790	Innere Verrechnungen (Verwaltung) (K) (H)	14.810,74	14.810,74	(K) (H)	14.000,00	810,74	

Haushaltsstelle	Reste vom Vorjahr (K)=Kassenreste (H)=Haushaltsreste  EUR	Soll -= Einnahmen = Ausgaben ./= Haushaltsreste vom Vorjahr (H) + neue Haushalts- reste (H)  EUR	Ist  EUR	Neue Reste (K)=Kassenreste (H)=Haushaltsreste  EUR	Planvergleich		
					Haushaltsansatz  EUR	Soll (Spalte 3) mehr(+) weniger (-) als Ansatz Spalte (6)  EUR	zulässige Mehrausgaben  Üpl./Apl. bewilligte oder nach § 18 GemHVO  EUR
1	2	3	4	5	6	7	8
.6792	Innere Verrechnungen (Werkhof) (K) 45.199,55 (H)	45.199,55	45.199,55	(K) (H)	45.000,00	199,55	
.6793	Innere Verrechnungen (Forstbetrieb) (K) (H)			(K) (H)	1.000,00	-1.000,00	
.6800	Abschreibungen (K) 19.018,19 (H)	19.018,19	19.018,19	(K) (H)	18.000,00	1.018,19	
.6850	Verzinsung des Anlagekapitals (K) 3.892,04 (H)	3.892,04	3.892,04	(K) (H)	5.000,00	-1.107,96	
.7000	Zuschuss für Kriegsgräberfürsorge (K) (H)			(K) (H)	100,00	-100,00	
<b>Ausg.</b>	(K) 116.196,57 (H)	116.196,57	111.606,84	4.589,73(K) (H)	134.900,00	-23.057,14 4.353,71	
<b>UAB +/- 7500</b>	1.305,00(K) (H)	-43.745,91	-39.122,18	-3.318,73(K) (H)	-81.100,00	22.057,14 15.296,95	

Haushaltsrechnung      Verwaltungshaushalt - Einzelpläne  
 Gemeinde                1 Stadt Todtnau  
 Einzelplan                7 Öffentliche Einrichtungen, Wirtschaftsförderung  
 Abschnitt                75 Bestattungswesen  
 U-Abschnitt              7500 Friedhöfe

Seite : 190  
 HH.-Jahr: 2015

Haushaltsstelle	Reste vom Vorjahr (K)=Kassenreste (H)=Haushaltsreste  EUR	Soll = Einnahmen = Ausgaben /. Haushaltsreste vom Vorjahr (H) + neue Haushalts- reste (H)  EUR	Ist  EUR	Neue Reste (K)=Kassenreste (H)=Haushaltsreste  EUR	Planvergleich		
					Haushaltsansatz  EUR	Soll (Spalte 3) mehr(+) weniger (-) als Ansatz Spalte (6)  EUR	zulässige Mehrausgaben  Üpl./Apl. bewilligte oder nach § 18 GemHVO EUR
1	2	3	4	5	6	7	8
<b>Einn.</b>	1.305,00(K) (H)	72.450,66	72.484,66	1.271,00(K) (H)	53.800,00	-1.000,00 19.650,66	
<b>Ausg.</b>	(K) (H)	116.196,57	111.606,84	4.589,73(K) (H)	134.900,00	-23.057,14 4.353,71	
<b>AB +/-</b>	1.305,00(K) (H)	-43.745,91	-39.122,18	-3.318,73(K) (H)	-81.100,00	22.057,14 15.296,95	
<b>75</b>							



Haushaltsrechnung Verwaltungshaushalt - Einzelpläne  
 Gemeinde 1 Stadt Todtnau  
 Einzelplan 7 Öffentliche Einrichtungen, Wirtschaftsförderung  
 Abschnitt 76 Sonstige Öffentliche Einrichtungen  
 U-Abschnitt 7630 Öffentliche Anschlagstellen

Seite : 191  
 HH.-Jahr: 2015

Haushaltsstelle	Reste vom Vorjahr (K)=Kassenreste (H)=Haushaltsreste  EUR	Soll == Einnahmen = Ausgaben ./. Haushaltsreste vom Vorjahr (H) + neue Haushalts- reste (H)  EUR	Ist  EUR	Neue Reste (K)=Kassenreste (H)=Haushaltsreste  EUR	Planvergleich		
					Haushaltsansatz  EUR	Soll (Spalte 3) mehr(+) weniger (-) als Ansatz Spalte (6)  EUR	zulässige Mehrausgaben Üpl./Apl. bewilligte oder nach § 18 GemHVO  EUR
1	2	3	4	5	6	7	8
<b>Einn.</b>	<b>E i n n a h m e n</b> (K) (H)			(K) (H)		- - - - -	
.5100	<b>A u s g a b e n</b> Unterhalt. d. sonst. unbewegl. Vermögen (K) 97,77 (H) 97,77		97,77	(K) (H)	600,00	-502,23	
.5200	Geräte u. sonst. Gebrauchsgegenstände (K) (H)			(K) (H)	200,00	-200,00	
<b>Ausg.</b>	(K) (H)	97,77	97,77	(K) (H)	800,00	-702,23	
<b>UAB +/- 7630</b>	(K) (H)	-97,77	-97,77	(K) (H)	-800,00	702,23	

Haushaltsstelle	Reste vom Vorjahr (K)=Kassenreste (H)=Haushaltsreste  EUR	Soll <del>= Einnahmen</del> = Ausgaben ./. Haushaltsreste vom Vorjahr (H) + neue Haushalts- reste (H)  EUR	Ist  EUR	Neue Reste (K)=Kassenreste (H)=Haushaltsreste  EUR	Planvergleich		
					Haushaltsansatz  EUR	Soll (Spalte 3) mehr(+) weniger (-) als Ansatz Spalte (6)  EUR	zulässige Mehrausgaben Üpl./Apl. bewilligte oder nach § 18 GemHVO  EUR
1	2	3	4	5	6	7	8
<b>Einn.</b>	<b>E i n n a h m e n</b> (K) (H)			(K) (H)		- - - - -	
.4140	<b>A u s g a b e n</b> Entgelte für Beschäftigte (K) (H)	919,65	919,65	(K) (H)		919,65	
.4340	Zusatzversorgung für Beschäftigte (K) (H)	81,42	81,42	(K) (H)		81,42	
.4440	AG-Anteil Soz. Vers. für Beschäftigte (K) (H)	183,44	183,44	(K) (H)		183,44	
.5000	Unterhaltung der Grundstücke und Gebäude (K) (H)	66,71	66,71	(K) (H)	7.000,00	-6.933,29	
.5200	Geräte u. sonst. Gebrauchsgegenstände (K) (H)			(K) (H)	500,00	-500,00	
.5400	Bewirtschaftung Grundstücke und Gebäude (K) (H)	6.839,21	6.690,63	148,58(K) (H)	5.000,00	1.839,21	
.6792	Innere Verrechnungen (Werkhof) (K) (H)	29,25	29,25	(K) (H)	5.000,00	-4.970,75	

Haushaltsrechnung      Verwaltungshaushalt - Einzelpläne  
 Gemeinde                1 Stadt Todtnau  
 Einzelplan               7 Öffentliche Einrichtungen, Wirtschaftsförderung  
 Abschnitt               76 Sonstige Öffentliche Einrichtungen  
 U-Abschnitt             7650 Öffentliche Bedürfnisanstalten

Seite : 193  
 HH.-Jahr: 2015

Haushaltsstelle	Reste vom Vorjahr (K)=Kassenreste (H)=Haushaltsreste  EUR	Soll <del>= Einnahmen</del> = Ausgaben ./. Haushaltsreste vom Vorjahr (H) + neue Haushalts- reste (H)  EUR	Ist  EUR	Neue Reste (K)=Kassenreste (H)=Haushaltsreste  EUR	Planvergleich		
					Haushaltsansatz  EUR	Soll (Spalte 3) mehr(+) weniger (-) als Ansatz Spalte (6)  EUR	zulässige Mehrausgaben Üpl./Apl. bewilligte oder nach § 18 GemHVO  EUR
1	2	3	4	5	6	7	8
<b>Ausg.</b>	(K)	8.119,68	7.971,10	148,58(K)	17.500,00	-12.404,04	
	(H)			(H)		3.023,72	
<b>UAB +/-</b>	(K)	-8.119,68	-7.971,10	-148,58(K)	-17.500,00	12.404,04	
<b>7650</b>	(H)			(H)		-3.023,72	

Haushaltsstelle	Reste vom Vorjahr (K)=Kassenreste (H)=Haushaltsreste  EUR	Soll == Einnahmen = Ausgaben ./. Haushaltsreste vom Vorjahr (H) + neue Haushalts- reste (H)  EUR	Ist  EUR	Neue Reste (K)=Kassenreste (H)=Haushaltsreste  EUR	Planvergleich		
					Haushaltsansatz  EUR	Soll (Spalte 3) mehr(+) weniger (-) als Ansatz Spalte (6)  EUR	zulässige Mehrausgaben  Üpl./Apl. bewilligte oder nach § 18 GemHVO  EUR
1	2	3	4	5	6	7	8
.1100	<b>E i n n a h m e n</b> Benutzungsgebühren und ähnliche Entgelte (K) (H)						
				(K) (H)	100,00	-100,00	
.1400	Mieten und Pachten (K) (H)	982,00	956,00	26,00(K) (H)	800,00	182,00	
.2770	Auflösung passivierter Zuschüsse (K) (H)	10.357,00	10.357,00	(K) (H)		10.357,00	
<b>Einn.</b>	(K) (H)	<b>11.339,00</b>	<b>11.313,00</b>	<b>26,00(K)</b> <b>(H)</b>	<b>900,00</b>	<b>-100,00</b> <b>10.539,00</b>	
.4140	<b>A u s g a b e n</b> Entgelte für Beschäftigte (K) (H)	3.688,64	3.688,64	(K) (H)	3.600,00	88,64	
.4340	Zusatzversorgung für Beschäftigte (K) (H)	304,28	304,28	(K) (H)	300,00	4,28	
.4440	AG-Anteil Soz. Vers. für Beschäftigte (K) (H)	757,80	757,80	(K) (H)	700,00	57,80	
.4500	Beihilfen und Unterstützungen (K) (H)	1,20	1,20	(K) (H)	100,00	-98,80	
.5000	Unterhaltung der Grundstücke und Gebäude (K) (H)	62,55	62,55	(K) (H)	1.000,00	-937,45	

Haushaltsstelle	Reste vom Vorjahr (K)=Kassenreste (H)=Haushaltsreste  EUR	Soll <del>=</del> Einnahmen = Ausgaben ./= Haushaltsreste vom Vorjahr (H) + neue Haushalts- reste (H)  EUR	Ist  EUR	Neue Reste (K)=Kassenreste (H)=Haushaltsreste  EUR	Planvergleich		
					Haushaltsansatz  EUR	Soll (Spalte 3) mehr(+) weniger (-) als Ansatz Spalte (6)  EUR	zulässige Mehrausgaben  Üpl./Apl. bewilligte oder nach § 18 GemHVO  EUR
1	2	3	4	5	6	7	8
.5200	Geräte u. sonst. (K) (H)	Gebrauchsgegenstände 301,13	301,13	(K) (H)	800,00	-498,87	
.5400	Bewirtschaftung (K) (H)	Grundstücke und 4.693,86	Gebäude 4.693,86	(K) (H)	4.000,00	693,86	
.6400	Steuern, Versicherungen, (K) (H)	Schadensfälle 12,80	12,80	(K) (H)	100,00	-87,20	
.6790	Innere Verrechnungen (Verwaltung) (K) (H)	802,24	802,24	(K) (H)		802,24	
.6792	Innere Verrechnungen (Werkhof) (K) (H)			(K) (H)	1.500,00	-1.500,00	
.6800	Abschreibungen (K) (H)	17.404,00	17.404,00	(K) (H)	17.400,00	4,00	
<b>Ausg.</b>	(K) (H)	<b>28.028,50</b>	<b>28.028,50</b>	(K) (H)	<b>29.500,00</b>	<b>-3.122,32</b> <b>1.650,82</b>	
<b>UAB +/- 7670</b>	(K) (H)	<b>-16.689,50</b>	<b>-16.715,50</b>	<b>26,00</b> (K) (H)	<b>-28.600,00</b>	<b>3.022,32</b> <b>8.888,18</b>	

Haushaltsstelle	Reste vom Vorjahr (K)=Kassenreste (H)=Haushaltsreste  EUR	Soll = Einnahmen = Ausgaben /. Haushaltsreste vom Vorjahr (H) + neue Haushalts- reste (H)  EUR	Ist  EUR	Neue Reste (K)=Kassenreste (H)=Haushaltsreste  EUR	Planvergleich		
					Haushaltsansatz  EUR	Soll (Spalte 3) mehr(+) weniger (-) als Ansatz Spalte (6)  EUR	zulässige Mehrausgaben  Üpl./Apl. bewilligte oder nach § 18 GemHVO EUR
1	2	3	4	5	6	7	8
.1100	<b>E i n n a h m e n</b> Benutzungsgebühren und ähnliche Entgelte (K) (H)			(K) (H)	100,00	-100,00	
.1400	Mieten und Pachten 210,00(K) (H)	446,00	656,00	(K) (H)	500,00	-54,00	
.2770	Auflösung passivierter Zuschüsse (K) (H)	885,00	885,00	(K) (H)		885,00	
<b>Einn.</b>	<b>210,00(K)</b> <b>(H)</b>	<b>1.331,00</b>	<b>1.541,00</b>	<b>(K)</b> <b>(H)</b>	<b>600,00</b>	<b>-154,00</b> <b>885,00</b>	
.4140	<b>A u s g a b e n</b> Entgelte für Beschäftigte (K) (H)	1.047,54	1.047,54	(K) (H)	1.100,00	-52,46	
.4340	Zusatzversorgung für Beschäftigte (K) (H)	92,74	92,74	(K) (H)	100,00	-7,26	
.4440	AG-Anteil Soz. Vers. für Beschäftigte (K) (H)	208,31	208,31	(K) (H)	200,00	8,31	
.5000	Unterhaltung der Grundstücke und Gebäude (K) (H)			(K) (H)	200,00	-200,00	
.5200	Geräte u. sonst. Gebrauchsgegenstände (K) (H)	17,41	17,41	(K) (H)	100,00	-82,59	

Haushaltsstelle	Reste vom Vorjahr (K)=Kassenreste (H)=Haushaltsreste  EUR	Soll = Einnahmen = Ausgaben /. Haushaltsreste vom Vorjahr (H) + neue Haushalts- reste (H)  EUR	Ist  EUR	Neue Reste (K)=Kassenreste (H)=Haushaltsreste  EUR	Planvergleich		
					Haushaltsansatz  EUR	Soll (Spalte 3) mehr(+) weniger (-) als Ansatz Spalte (6)  EUR	zulässige Mehrausgaben  Üpl./Apl. bewilligte oder nach § 18 GemHVO EUR
1	2	3	4	5	6	7	8
.5400	Bewirtschaftung (K) (H)	Grundstücke und 190,46	Gebäude 190,46	(K) (H)	1.800,00	-1.609,54	
.6400	Steuern, Versicherungen, Schadensfälle (K) (H)	12,80	12,80	(K) (H)	100,00	-87,20	
.6790	Innere Verrechnungen (Verwaltung) (K) (H)	802,23	802,23	(K) (H)		802,23	
.6800	Abschreibungen (K) (H)	3.014,00	3.014,00	(K) (H)	3.000,00	14,00	
.6850	Verzinsung des (K) (H)	Anlagekapitals 2.212,06	2.212,06	(K) (H)	2.700,00	-487,94	
<b>Ausg.</b>	(K) (H)	<b>7.597,55</b>	<b>7.597,55</b>	(K) (H)	<b>9.300,00</b>	<b>-2.526,99</b> <b>824,54</b>	
<b>UAB +/- 7671</b>	<b>210,00(K)</b> <b>(H)</b>	<b>-6.266,55</b>	<b>-6.056,55</b>	<b>(K)</b> <b>(H)</b>	<b>-8.700,00</b>	<b>2.372,99</b> <b>60,46</b>	

Haushaltsrechnung Verwaltungshaushalt - Einzelpläne  
 Gemeinde 1 Stadt Todtnau  
 Einzelplan 7 Öffentliche Einrichtungen, Wirtschaftsförderung  
 Abschnitt 76 Sonstige Öffentliche Einrichtungen  
 U-Abschnitt 7671 Gemeindesaal Herrenschwand

Seite : 198  
 HH.-Jahr: 2015

Haushaltsstelle	Reste vom Vorjahr (K)=Kassenreste (H)=Haushaltsreste  EUR	Soll <del>= Einnahmen</del> = Ausgaben ./. Haushaltsreste vom Vorjahr (H) + neue Haushalts- reste (H)  EUR	Ist  EUR	Neue Reste (K)=Kassenreste (H)=Haushaltsreste  EUR	Planvergleich		
					Haushaltsansatz  EUR	Soll (Spalte 3) mehr(+) weniger (-) als Ansatz Spalte (6)  EUR	zulässige Mehrausgaben  Üpl./Apl. bewilligte oder nach § 18 GemHVO EUR
1	2	3	4	5	6	7	8
<b>Einn.</b>	210,00(K) (H)	12.670,00	12.854,00	26,00(K) (H)	1.500,00	-254,00 11.424,00	
<b>Ausg.</b>	(K) (H)	43.843,50	43.694,92	148,58(K) (H)	57.100,00	-18.755,58 5.499,08	
<b>AB +/-</b>	210,00(K) (H)	-31.173,50	-30.840,92	-122,58(K) (H)	-55.600,00	18.501,58 5.924,92	
<b>76</b>							



Haushaltsstelle	Reste vom Vorjahr (K)=Kassenreste (H)=Haushaltsreste  EUR	Soll = Einnahmen = Ausgaben ./. Haushaltsreste vom Vorjahr (H) + neue Haushalts- reste (H)  EUR	Ist  EUR	Neue Reste (K)=Kassenreste (H)=Haushaltsreste  EUR	Planvergleich		
					Haushaltsansatz  EUR	Soll (Spalte 3) mehr(+) weniger (-) als Ansatz Spalte (6)  EUR	zulässige Mehrausgaben  Üpl./Apl. bewilligte oder nach § 18 GemHVO  EUR
1	2	3	4	5	6	7	8
.1300	<b>E i n n a h m e n</b> Einnahmen aus Verkauf (K) 396,50 (H)	396,50	396,50	(K) (H)		396,50	
.1580	Verrechnungseinnahmen v. Vermögenshaush. (K) 60.916,53 (H)	60.916,53	60.916,53	(K) (H)	20.000,00	40.916,53	
.1610	Kostenerstattung vom Land (K) 30,00 (H)	30,00	30,00	(K) (H)		30,00	
.1620	Erst. v. Gemeinden u. Gemeindeverbänden (K) 3.341,70 (H)	3.341,70	3.341,70	(K) (H)	10.000,00	-6.658,30	
.1650	Erstatt. v. Eigenbetrieben o. Eigenges. 5.204,20(K) (H)	9.362,33	14.566,53	(K) (H)	16.000,00	-6.637,67	
.1660	Erstatt. v. sonst. öff. Sonderrechnungen (K) (H)			(K) (H)	2.000,00	-2.000,00	
.1670	Erstattungen von privaten Unternehmen (K) 126,00 (H)	126,00	126,00	(K) (H)	500,00	-374,00	
.1680	Erstattungen von übrigen Bereichen (K) 1.231,55 (H)	1.231,55	1.051,55	180,00(K) (H)	1.000,00	231,55	
.1692	Innere Verrechnungen (Werkhof) (K) 799.850,57 (H)	799.850,57	799.850,57	(K) (H)	875.000,00	-75.149,43	

Haushaltsstelle	Reste vom Vorjahr (K)=Kassenreste (H)=Haushaltsreste  EUR	Soll = Einnahmen = Ausgaben .j. Haushaltsreste vom Vorjahr (H) + neue Haushalts- reste (H)  EUR	Ist  EUR	Neue Reste (K)=Kassenreste (H)=Haushaltsreste  EUR	Planvergleich		
					Haushaltsansatz  EUR	Soll (Spalte 3) mehr(+) weniger (-) als Ansatz Spalte (6)  EUR	zulässige Mehrausgaben  Üpl./Apl. bewilligte oder nach § 18 GemHVO  EUR
1	2	3	4	5	6	7	8
<b>Einn.</b>	<b>5.204,20(K)</b> <b>(H)</b>	<b>875.255,18</b>	<b>880.279,38</b>	<b>180,00(K)</b> <b>(H)</b>	<b>924.500,00</b>	<b>-90.819,40</b> <b>41.574,58</b>	
	<b>A u s g a b e n</b>						
.4140	Entgelte für Beschäftigte (K) 494.925,17 (H)	494.925,17	494.925,17	(K) (H)	519.000,00	-24.074,83	
.4160	Sonstige Beschäftigten-Entgelte (K) 1.687,32 (H)	1.687,32	1.687,32	(K) (H)	4.000,00	-2.312,68	
.4340	Zusatzversorgung für Beschäftigte (K) 43.702,35 (H)	43.702,35	43.702,35	(K) (H)	46.700,00	-2.997,65	
.4440	AG-Anteil Soz. Vers. für Beschäftigte (K) 98.805,07 (H)	98.805,07	98.805,07	(K) (H)	104.000,00	-5.194,93	
.4480	AG-Anteil Sozialversicherung Sonstige (K) 445,41 (H)	445,41	445,41	(K) (H)	1.200,00	-754,59	
.4500	Beihilfen und Unterstützungen (K) 20,00 (H)	20,00	20,00	(K) (H)	200,00	-180,00	
.5000	Unterhaltung der Grundstücke und Gebäude (K) (H)			(K) (H)	1.000,00	-1.000,00	
.5200	Geräte u. sonst. Gebrauchsgegenstände (K) 15.971,34 (H)	15.971,34	15.971,34	(K) (H)	20.000,00	-4.028,66	

Haushaltsstelle	Reste vom Vorjahr (K)=Kassenreste (H)=Haushaltsreste  EUR	Soll = Einnahmen = Ausgaben ./. Haushaltsreste vom Vorjahr (H) + neue Haushalts- reste (H)  EUR	Ist  EUR	Neue Reste (K)=Kassenreste (H)=Haushaltsreste  EUR	Planvergleich		
					Haushaltsansatz  EUR	Soll (Spalte 3) mehr(+) weniger (-) als Ansatz Spalte (6)  EUR	zulässige Mehrausgaben  Üpl./Apl. bewilligte oder nach § 18 GemHVO EUR
1	2	3	4	5	6	7	8
.5300	Mieten und Pachten (K) (H)			(K) (H)	10.000,00	-10.000,00	
.5310	Mieten und Pachten (K) (H)	13.303,68	13.303,68	(K) (H)		13.303,68	
.5400	Bewirtschaftung Grundstücke und Gebäude (K) (H)	12.937,11	12.937,11	(K) (H)	13.000,00	-62,89	
.5500	Unterhaltung der Fahrzeuge (K) (H)	49.479,91	49.374,79	105,12(K) (H)	42.000,00	7.479,91	
.5510	Betriebsstoffe für Fahrzeuge (K) (H)	24.678,13	24.678,13	(K) (H)	30.000,00	-5.321,87	
.5610	Dienst- und Schutzkleidung (K) (H)	4.163,26	4.163,26	(K) (H)	5.000,00	-836,74	
.5620	Aus- und Fortbildung (K) (H)	487,00	487,00	(K) (H)	500,00	-13,00	
.6360	Sonstige sächliche Zweckausgaben (K) (H)	1.021,31	1.021,31	(K) (H)	1.000,00	21,31	
.6400	Steuern, Versicherungen, Schadensfälle (K) (H)	553,78	553,78	(K) (H)	600,00	-46,22	

Haushaltsstelle	Reste vom Vorjahr (K)=Kassenreste (H)=Haushaltsreste  EUR	Soll = Einnahmen = Ausgaben ./. Haushaltsreste vom Vorjahr (H) + neue Haushalts- reste (H)  EUR	Ist  EUR	Neue Reste (K)=Kassenreste (H)=Haushaltsreste  EUR	Planvergleich		
					Haushaltsansatz  EUR	Soll (Spalte 3) mehr(+) weniger (-) als Ansatz Spalte (6)  EUR	zulässige Mehrausgaben  Üpl./Apl. bewilligte oder nach § 18 GemHVO EUR
1	2	3	4	5	6	7	8
.6500	Geschäftsbedarf (K) (H)	1.459,89	1.459,89	(K) (H)	1.200,00	259,89	
.6521	Geschäftsbedarf, Telefongebühren (K) (H)	1.901,66	1.823,12	78,54(K) (H)	1.600,00	301,66	
.6540	Reisekosten (K) (H)			(K) (H)	500,00	-500,00	
.6680	Vermischte Ausgaben (K) (H)	1.431,78	1.431,78	(K) (H)	2.000,00	-568,22	
.6790	Innere Verrechnungen (Verwaltung) (K) (H)	50.422,11	50.422,11	(K) (H)	50.000,00	422,11	
.6800	Abschreibungen (K) (H)	73.460,71	73.460,71	(K) (H)	70.000,00	3.460,71	
.6850	Verzinsung des Anlagekapitals (K) (H)	10.889,42	10.889,42	(K) (H)	10.000,00	889,42	

Haushaltsrechnung      Verwaltungshaushalt - Einzelpläne  
 Gemeinde                1 Stadt Todtnau  
 Einzelplan               7 Öffentliche Einrichtungen, Wirtschaftsförderung  
 Abschnitt                77 Hilfsbetriebe der Verwaltung  
 U-Abschnitt              7710 Bauhof, Fuhrpark

Seite : 203  
 HH.-Jahr: 2015

Haushaltsstelle	Reste vom Vorjahr (K)=Kassenreste (H)=Haushaltsreste  EUR	Soll $\overset{= \text{Einnahmen}}{-}$ $\underset{= \text{Ausgaben}}{=}$ ./i. Haushaltsreste vom Vorjahr (H) + neue Haushalts- reste (H)  EUR	Ist  EUR	Neue Reste (K)=Kassenreste (H)=Haushaltsreste  EUR	Planvergleich		
					Haushaltsansatz  EUR	Soll (Spalte 3) mehr(+) weniger (-) als Ansatz Spalte (6)  EUR	zulässige Mehrausgaben  Üpl./Apl. bewilligte oder nach § 18 GemHVO EUR
1	2	3	4	5	6	7	8
<b>Ausg.</b>	(K)	901.746,41	901.562,75	183,66(K)	933.500,00	-57.892,28	
	(H)			(H)		26.138,69	
<b>UAB +/- 7710</b>	5.204,20(K)	-26.491,23	-21.283,37	-3,66(K)	-9.000,00	-32.927,12	
	(H)			(H)		15.435,89	
<b>Einn.</b>	5.204,20(K)	875.255,18	880.279,38	180,00(K)	924.500,00	-90.819,40	
	(H)			(H)		41.574,58	
<b>Ausg.</b>	(K)	901.746,41	901.562,75	183,66(K)	933.500,00	-57.892,28	
	(H)			(H)		26.138,69	
<b>AB +/- 77</b>	5.204,20(K)	-26.491,23	-21.283,37	-3,66(K)	-9.000,00	-32.927,12	
	(H)			(H)		15.435,89	

Haushaltsstelle	Reste vom Vorjahr (K)=Kassenreste (H)=Haushaltsreste  EUR	Soll = Einnahmen = Ausgaben /. Haushaltsreste vom Vorjahr (H) + neue Haushalts- reste (H)  EUR	Ist  EUR	Neue Reste (K)=Kassenreste (H)=Haushaltsreste  EUR	Planvergleich		
					Haushaltsansatz  EUR	Soll (Spalte 3) mehr(+) weniger (-) als Ansatz Spalte (6)  EUR	zulässige Mehrausgaben  Üpl./Apl. bewilligte oder nach § 18 GemHVO  EUR
1	2	3	4	5	6	7	8
<b>Einn.</b>	<b>E i n n a h m e n</b> (K) (H)			(K) (H)		- - - - -	
.4140	<b>A u s g a b e n</b> Entgelte für Beschäftigte (K) 12.610,53 (H)	12.610,53	12.610,53	(K) (H)	13.200,00	-589,47	
.4340	Zusatzversorgung für Beschäftigte (K) 1.111,47 (H)	1.111,47	1.111,47	(K) (H)	1.200,00	-88,53	
.4440	AG-Anteil Soz. Vers. für Beschäftigte (K) 2.556,85 (H)	2.556,85	2.556,85	(K) (H)	2.700,00	-143,15	
.4500	Beihilfen und Unterstützungen (K) 1,50 (H)	1,50	1,50	(K) (H)	100,00	-98,50	
.5620	Aus- und Fortbildung (K) 90,00 (H)	90,00	90,00	(K) (H)		90,00	
.6400	Steuern, Versicherungen, Schadensfälle (K) 24,60 (H)	24,60	24,60	(K) (H)	100,00	-75,40	
.6540	Reisekosten (K) 233,01 (H)	233,01	233,01	(K) (H)	200,00	33,01	
.6610	Mitgliedsbeiträge an Verbände, Vereine (K) 1.139,20 (H)	1.139,20	1.139,20	(K) (H)	1.200,00	-60,80	

Haushaltsrechnung      Verwaltungshaushalt - Einzelpläne  
 Gemeinde                1 Stadt Todtnau  
 Einzelplan               7 Öffentliche Einrichtungen, Wirtschaftsförderung  
 Abschnitt               78 Förderung der Land- und Forstwirtschaft  
 U-Abschnitt             7800 Allgemeine Förderung der Landwirtschaft

Seite : 205  
 HH.-Jahr: 2015

Haushaltsstelle	Reste vom Vorjahr (K)=Kassenreste (H)=Haushaltsreste  EUR	Soll <del>=</del> Einnahmen = Ausgaben ./. Haushaltsreste vom Vorjahr (H) + neue Haushalts- reste (H)  EUR	Ist  EUR	Neue Reste (K)=Kassenreste (H)=Haushaltsreste  EUR	Planvergleich		
					Haushaltsansatz  EUR	Soll (Spalte 3) mehr(+) weniger (-) als Ansatz Spalte (6)  EUR	zulässige Mehrausgaben Üpl./Apl. bewilligte oder nach § 18 GemHVO  EUR
1	2	3	4	5	6	7	8
.7180	Zuweisungen an (K) (H)	Sonstige 25.000,01	25.000,01	(K) (H)	25.000,00	0,01	
<b>Ausg.</b>	(K) (H)	<b>42.767,17</b>	<b>42.767,17</b>	(K) (H)	<b>43.700,00</b>	<b>-1.055,85</b> <b>123,02</b>	
<b>UAB +/- 7800</b>	(K) (H)	<b>-42.767,17</b>	<b>-42.767,17</b>	(K) (H)	<b>-43.700,00</b>	<b>1.055,85</b> <b>-123,02</b>	

Haushaltsstelle	Reste vom Vorjahr (K)=Kassenreste (H)=Haushaltsreste  EUR	Soll = Einnahmen = Ausgaben ./. Haushaltsreste vom Vorjahr (H) + neue Haushalts- reste (H)  EUR	Ist  EUR	Neue Reste (K)=Kassenreste (H)=Haushaltsreste  EUR	Planvergleich		
					Haushaltsansatz  EUR	Soll (Spalte 3) mehr(+) weniger (-) als Ansatz Spalte (6)  EUR	zulässige Mehrausgaben  Üpl./Apl. bewilligte oder nach § 18 GemHVO EUR
1	2	3	4	5	6	7	8
.1300	<b>E i n n a h m e n</b> Einnahmen aus Verkauf (K) (H)			(K) (H)	100,00	-100,00	
.1400	Mieten und Pachten 51.519,56(K) (H)	48.451,22	51.357,33	48.613,45(K) (H)	51.300,00	-2.848,78	
.1680	Erstattungen von übrigen Bereichen (K) (H)	9,85	9,85	(K) (H)	100,00	-90,15	
<b>Einn.</b>	<b>51.519,56(K)</b> <b>(H)</b>	<b>48.461,07</b>	<b>51.367,18</b>	<b>48.613,45(K)</b> <b>(H)</b>	<b>51.500,00</b>	<b>-3.038,93</b>	
.5000	<b>A u s g a b e n</b> Unterhaltung der Grundstücke und Gebäude (K) (H)	9.644,02	8.644,02	1.000,00(K) (H)	8.000,00	1.644,02	
.5200	Geräte u. sonst. Gebrauchsgegenstände (K) (H)	278,74	278,74	(K) (H)	200,00	78,74	
.5400	Bewirtschaftung Grundstücke und Gebäude (K) (H)	19.078,43	19.078,43	(K) (H)	15.500,00	3.578,43	
.6360	Sonstige sächliche Zweckausgaben (K) (H)			(K) (H)	100,00	-100,00	
.6400	Steuern, Versicherungen, Schadensfälle (K) (H)	904,61	904,61	(K) (H)	600,00	304,61	



Haushaltsrechnung      Verwaltungshaushalt - Einzelpläne  
 Gemeinde                1 Stadt Todtnau  
 Einzelplan               7 Öffentliche Einrichtungen, Wirtschaftsförderung  
 Abschnitt               78 Förderung der Land- und Forstwirtschaft  
 U-Abschnitt             7840 Viehweiden

Seite : 207  
 HH.-Jahr: 2015

Haushaltsstelle	Reste vom Vorjahr (K)=Kassenreste (H)=Haushaltsreste  EUR	Soll <del>= Einnahmen</del> = Ausgaben ./j. Haushaltsreste vom Vorjahr (H) + neue Haushalts- reste (H)  EUR	Ist  EUR	Neue Reste (K)=Kassenreste (H)=Haushaltsreste  EUR	Planvergleich		
					Haushaltsansatz  EUR	Soll (Spalte 3) mehr(+) weniger (-) als Ansatz Spalte (6)  EUR	zulässige Mehrausgaben  Üpl./Apl. bewilligte oder nach § 18 GemHVO EUR
1	2	3	4	5	6	7	8
.6680	Vermischte Ausgaben (K) (H)			(K) (H)	600,00	-600,00	
.6792	Innere Verrechnungen (Werkhof) (K) (H)	106,95	106,95	(K) (H)	1.000,00	-893,05	
<b>Ausg.</b>	(K) (H)	<b>30.012,75</b>	<b>29.012,75</b>	<b>1.000,00(K)</b> <b>(H)</b>	<b>26.000,00</b>	<b>-1.593,05</b> <b>5.605,80</b>	
<b>UAB +/- 7840</b>	<b>51.519,56(K)</b> <b>(H)</b>	<b>18.448,32</b>	<b>22.354,43</b>	<b>47.613,45(K)</b> <b>(H)</b>	<b>25.500,00</b>	<b>-1.445,88</b> <b>-5.605,80</b>	

Haushaltsrechnung Verwaltungshaushalt - Einzelpläne  
 Gemeinde 1 Stadt Todtnau  
 Einzelplan 7 Öffentliche Einrichtungen, Wirtschaftsförderung  
 Abschnitt 78 Förderung der Land- und Forstwirtschaft  
 U-Abschnitt 7850 Feldwege

Seite : 208  
 HH.-Jahr: 2015

Haushaltsstelle	Reste vom Vorjahr (K)=Kassenreste (H)=Haushaltsreste  EUR	Soll = Einnahmen = Ausgaben ./. Haushaltsreste vom Vorjahr (H) + neue Haushalts- reste (H)  EUR	Ist  EUR	Neue Reste (K)=Kassenreste (H)=Haushaltsreste  EUR	Planvergleich		
					Haushaltsansatz  EUR	Soll (Spalte 3) mehr(+) weniger (-) als Ansatz Spalte (6)  EUR	zulässige Mehrausgaben  Üpl./Apl. bewilligte oder nach § 18 GemHVO  EUR
1	2	3	4	5	6	7	8
<b>Einn.</b>	<b>E i n n a h m e n</b> (K) (H)			(K) (H)		- - - - -	
.5100	<b>A u s g a b e n</b> Unterhalt. d. sonst. unbewegl. Vermögen (K) (H)	4.074,41	4.074,41	(K) (H)	5.000,00	-925,59	
.6792	Innere Verrechnungen (Werkhof) (K) (H)	3.906,30	3.906,30	(K) (H)	8.500,00	-4.593,70	
<b>Ausg.</b>	(K) (H)	<b>7.980,71</b>	<b>7.980,71</b>	(K) (H)	<b>13.500,00</b>	<b>-5.519,29</b>	
<b>UAB +/- 7850</b>	(K) (H)	<b>-7.980,71</b>	<b>-7.980,71</b>	(K) (H)	<b>-13.500,00</b>	<b>5.519,29</b>	

Haushaltsstelle	Reste vom Vorjahr (K)=Kassenreste (H)=Haushaltsreste  EUR	Soll <del>=</del> Einnahmen = Ausgaben ./= Haushaltsreste vom Vorjahr (H) + neue Haushalts- reste (H)  EUR	Ist  EUR	Neue Reste (K)=Kassenreste (H)=Haushaltsreste  EUR	Planvergleich		
					Haushaltsansatz  EUR	Soll (Spalte 3) mehr(+) weniger (-) als Ansatz Spalte (6)  EUR	zulässige Mehrausgaben  Üpl./Apl. bewilligte oder nach § 18 GemHVO  EUR
1	2	3	4	5	6	7	8
.1100	<b>E i n n a h m e n</b> Benutzungsgeb. (K) (H)	f. Schlacht-/Kühlräume 466,00	399,00	67,00 (K) (H)	400,00	66,00	
.1400	Mieten und Pachten (K) (H)	240,00	240,00	(K) (H)	200,00	40,00	
.1670	Erstattungen von privaten Unternehmen (K) (H)	287,02	287,02	(K) (H)	400,00	-112,98	
<b>Einn.</b>	<b>(K)</b> <b>(H)</b>	<b>993,02</b>	<b>926,02</b>	<b>67,00 (K)</b> <b>(H)</b>	<b>1.000,00</b>	<b>-112,98</b> <b>106,00</b>	
.5000	<b>A u s g a b e n</b> Unterhaltung der Grundstücke und Gebäude (K) (H)	59,99	59,99	(K) (H)	10.100,00	-10.040,01	
.5200	Geräte u. sonst. Gebrauchsgegenstände (K) (H)			(K) (H)	100,00	-100,00	
.5400	Bewirtschaftung Grundstücke und Gebäude (K) (H)	41,61	41,61	(K) (H)	200,00	-158,39	
.6610	Mitgliedsbeiträge (K) (H)	211,13	211,13	(K) (H)	300,00	-88,87	
.6680	Vermischte Ausgaben (K) (H)	287,30	287,30	(K) (H)	200,00	87,30	

Haushaltsstelle	Reste vom Vorjahr (K)=Kassenreste (H)=Haushaltsreste  EUR	Soll = Einnahmen = Ausgaben ./. Haushaltsreste vom Vorjahr (H) + neue Haushalts- reste (H)  EUR	Ist  EUR	Neue Reste (K)=Kassenreste (H)=Haushaltsreste  EUR	Planvergleich		
					Haushaltsansatz  EUR	Soll (Spalte 3) mehr(+) weniger (-) als Ansatz Spalte (6)  EUR	zulässige Mehrausgaben  Üpl./Apl. bewilligte oder nach § 18 GemHVO EUR
1	2	3	4	5	6	7	8
.6790	Innere Verrechnungen (Verwaltung) (K) (H)	1.490,55	1.490,55	(K) (H)		1.490,55	
.6800	Abschreibungen (K) (H)	3.072,00	3.072,00	(K) (H)	4.100,00	-1.028,00	
.6850	Verzinsung des Anlagekapitals (K) (H)	595,43	595,43	(K) (H)	800,00	-204,57	
<b>Ausg.</b>	(K) (H)	<b>5.758,01</b>	<b>5.758,01</b>	(K) (H)	<b>15.800,00</b>	<b>-11.619,84</b> <b>1.577,85</b>	
<b>UAB +/- 7880</b>	(K) (H)	<b>-4.764,99</b>	<b>-4.831,99</b>	<b>67,00</b> (K) (H)	<b>-14.800,00</b>	<b>11.506,86</b> <b>-1.471,85</b>	
<b>Einn.</b>	<b>51.519,56</b> (K) (H)	<b>49.454,09</b>	<b>52.293,20</b>	<b>48.680,45</b> (K) (H)	<b>52.500,00</b>	<b>-3.151,91</b> <b>106,00</b>	
<b>Ausg.</b>	(K) (H)	<b>86.518,64</b>	<b>85.518,64</b>	<b>1.000,00</b> (K) (H)	<b>99.000,00</b>	<b>-19.788,03</b> <b>7.306,67</b>	
<b>AB +/- 78</b>	<b>51.519,56</b> (K) (H)	<b>-37.064,55</b>	<b>-33.225,44</b>	<b>47.680,45</b> (K) (H)	<b>-46.500,00</b>	<b>16.636,12</b> <b>-7.200,67</b>	

Haushaltsrechnung Verwaltungshaushalt - Einzelpläne  
 Gemeinde 1 Stadt Todtnau  
 Einzelplan 7 Öffentliche Einrichtungen, Wirtschaftsförderung  
 Abschnitt 79 Förderung von Wirtschaft und Verkehr  
 U-Abschnitt 7910 Gewerbeförderung

Seite : 211  
 HH.-Jahr: 2015

Haushaltsstelle	Reste vom Vorjahr (K)=Kassenreste (H)=Haushaltsreste  EUR	Soll = Einnahmen = Ausgaben ./. Haushaltsreste vom Vorjahr (H) + neue Haushalts- reste (H)  EUR	Ist  EUR	Neue Reste (K)=Kassenreste (H)=Haushaltsreste  EUR	Planvergleich		
					Haushaltsansatz  EUR	Soll (Spalte 3) mehr(+) weniger (-) als Ansatz Spalte (6)  EUR	zulässige Mehrausgaben Üpl./Apl. bewilligte oder nach § 18 GemHVO  EUR
1	2	3	4	5	6	7	8
<b>Einn.</b>	<b>E i n n a h m e n</b> (K) (H)			(K) (H)		- - - - -	
.6360	<b>A u s g a b e n</b> Sonstige sächliche Zweckausgaben (K) (H)	4.679,38	4.679,38	(K) (H)	8.000,00	-3.320,62	
.6792	Innere Verrechnungen (Werkhof) (K) (H)	12.057,70	12.057,70	(K) (H)	16.000,00	-3.942,30	
.7130	Zuweisungen an Wirtschaftsregion Südwest (K) (H)	2.426,00	2.426,00	(K) (H)	2.500,00	-74,00	
<b>Ausg.</b>	(K) (H)	<b>19.163,08</b>	<b>19.163,08</b>	(K) (H)	<b>26.500,00</b>	<b>-7.336,92</b>	
<b>UAB +/- 7910</b>	(K) (H)	<b>-19.163,08</b>	<b>-19.163,08</b>	(K) (H)	<b>-26.500,00</b>	<b>7.336,92</b>	

Haushaltsstelle	Reste vom Vorjahr (K)=Kassenreste (H)=Haushaltsreste  EUR	Soll = Einnahmen = Ausgaben ./. Haushaltsreste vom Vorjahr (H) + neue Haushalts- reste (H)  EUR	Ist  EUR	Neue Reste (K)=Kassenreste (H)=Haushaltsreste  EUR	Planvergleich		
					Haushaltsansatz  EUR	Soll (Spalte 3) mehr(+) weniger (-) als Ansatz Spalte (6)  EUR	zulässige Mehrausgaben  Üpl./Apl. bewilligte oder nach § 18 GemHVO EUR
1	2	3	4	5	6	7	8
.1400	<b>E i n n a h m e n</b> Mieten und Pachten 432,33(K) (H)			432,33(K) (H)		- - - - -	
.1670	Erstattungen von privaten Unternehmen 2.438,27(K) (H)			2.438,27(K) (H)		- - - - -	
<b>Einn.</b>	<b>2.870,60(K)</b> (H)			<b>2.870,60(K)</b> (H)		- - - - -	
.4140	<b>A u s g a b e n</b> Entgelte für Beschäftigte (K) (H)			(K) (H)	1.500,00	-1.500,00	
.4340	Zusatzversorgung für Beschäftigte (K) (H)			(K) (H)	200,00	-200,00	
.4440	AG-Anteil Soz. Vers. für Beschäftigte (K) (H)			(K) (H)	300,00	-300,00	
.5000	Unterhaltung der Grundstücke und Gebäude 295,12(K) (H)	4,28	299,40	(K) (H)	5.000,00	-4.995,72	
.5100	Unterhaltung der Verkehrsflächen (K) (H)	457,08	457,08	(K) (H)	500,00	-42,92	
.5200	Geräte u. sonst. Gebrauchsgegenstände (K) (H)			(K) (H)	500,00	-500,00	

Haushaltsstelle	Reste vom Vorjahr (K)=Kassenreste (H)=Haushaltsreste  EUR	Soll <del>...</del> = Einnahmen = Ausgaben ./. Haushaltsreste vom Vorjahr (H) + neue Haushalts- reste (H)  EUR	Ist  EUR	Neue Reste (K)=Kassenreste (H)=Haushaltsreste  EUR	Planvergleich		
					Haushaltsansatz  EUR	Soll (Spalte 3) mehr(+) weniger (-) als Ansatz Spalte (6)  EUR	zulässige Mehrausgaben Üpl./Apl. bewilligte oder nach § 18 GemHVO  EUR
1	2	3	4	5	6	7	8
.5300	Mieten und Pachten (K) (H)			(K) (H)	100,00	-100,00	
.5310	Mieten und Pachten (K) (H)	26,00	26,00	(K) (H)		26,00	
.5400	Bewirtschaftung Grundstücke und Gebäude (K) (H)	818,99	818,99	(K) (H)	5.000,00	-4.181,01	
.6400	Steuern, Versicherungen, Schadensfälle (K) (H)	12,80	12,80	(K) (H)	100,00	-87,20	
.6792	Innere Verrechnungen (Werkhof) (K) (H)	2.494,25	2.494,25	(K) (H)	12.000,00	-9.505,75	
<b>Ausg.</b>	<b>295,12(K)</b> <b>(H)</b>	<b>3.813,40</b>	<b>4.108,52</b>	<b>(K)</b> <b>(H)</b>	<b>25.200,00</b>	<b>-21.412,60</b> <b>26,00</b>	
<b>UAB +/- 7920</b>	<b>2.575,48(K)</b> <b>(H)</b>	<b>-3.813,40</b>	<b>-4.108,52</b>	<b>2.870,60(K)</b> <b>(H)</b>	<b>-25.200,00</b>	<b>21.412,60</b> <b>-26,00</b>	

Haushaltsstelle	Reste vom Vorjahr (K)=Kassenreste (H)=Haushaltsreste  EUR	Soll = Einnahmen = Ausgaben /. Haushaltsreste vom Vorjahr (H) + neue Haushalts- reste (H)  EUR	Ist  EUR	Neue Reste (K)=Kassenreste (H)=Haushaltsreste  EUR	Planvergleich		
					Haushaltsansatz  EUR	Soll (Spalte 3) mehr(+) weniger (-) als Ansatz Spalte (6)  EUR	zulässige Mehrausgaben  Üpl./Apl. bewilligte oder nach § 18 GemHVO EUR
1	2	3	4	5	6	7	8
.1510	<b>E i n n a h m e n</b> Vermischte Einnahmen						
	(K) 600,00		600,00	(K)	500,00	100,00	
	(H)			(H)			
<b>Einn.</b>	(K) 600,00	600,00	600,00	(K)	500,00		
	(H)			(H)		100,00	
.6680	<b>A u s g a b e n</b> Vermischte Ausgaben						
	(K)			(K)	300,00	-300,00	
	(H)			(H)			
<b>Ausg.</b>	(K)			(K)	300,00	-300,00	
	(H)			(H)			
<b>UAB +/-</b>	(K) 600,00	600,00	600,00	(K)	200,00	300,00	
<b>7930</b>	(H)			(H)		100,00	
<b>Einn.</b>	2.870,60(K)	600,00	600,00	2.870,60(K)	500,00	100,00	
	(H)			(H)			
<b>Ausg.</b>	295,12(K)	22.976,48	23.271,60	(K)	52.000,00	-29.049,52	
	(H)			(H)		26,00	
<b>AB +/-</b>	2.575,48(K)	-22.376,48	-22.671,60	2.870,60(K)	-51.500,00	29.049,52	
<b>79</b>	(H)			(H)		74,00	



Haushaltsrechnung      Verwaltungshaushalt - Einzelpläne  
 Gemeinde                1 Stadt Todtnau  
 Einzelplan                7 Öffentliche Einrichtungen, Wirtschaftsförderung  
 Abschnitt                79 Förderung von Wirtschaft und Verkehr  
 U-Abschnitt              7930 Sonstige Verkehrsförderung

Seite : 215  
 HH.-Jahr: 2015

Haushaltsstelle	Reste vom Vorjahr (K)=Kassenreste (H)=Haushaltsreste  EUR	Soll --= Einnahmen = Ausgaben ./. Haushaltsreste vom Vorjahr (H) + neue Haushalts- reste (H)  EUR	Ist  EUR	Neue Reste (K)=Kassenreste (H)=Haushaltsreste  EUR	Planvergleich		
					Haushaltsansatz  EUR	Soll (Spalte 3) mehr(+) weniger (-) als Ansatz Spalte (6)  EUR	zulässige Mehrausgaben  Üpl./Apl. bewilligte oder nach § 18 GemHVO EUR
1	2	3	4	5	6	7	8
<b>Einn.</b>	297.023,76(K) (H)	2.484.096,93	2.540.060,32	241.060,37(K) (H)	2.538.800,00	-155.928,98 101.225,91	
<b>Ausg.</b>	129.086,00(K) (H)	2.795.159,16	2.733.794,50	190.450,66(K) (H)	2.933.600,00	-315.876,86 177.436,02	
<b>EP +/- 7</b>	167.937,76(K) (H)	-311.062,23	-193.734,18	50.609,71(K) (H)	-394.800,00	159.947,88 -76.210,11	

Haushaltsstelle	Reste vom Vorjahr (K)=Kassenreste (H)=Haushaltsreste  EUR	Soll = Einnahmen = Ausgaben .J. Haushaltsreste vom Vorjahr (H) + neue Haushalts- reste (H)  EUR	Ist  EUR	Neue Reste (K)=Kassenreste (H)=Haushaltsreste  EUR	Planvergleich		
					Haushaltsansatz  EUR	Soll (Spalte 3) mehr(+) weniger (-) als Ansatz Spalte (6)  EUR	zulässige Mehrausgaben  Üpl./Apl. bewilligte oder nach § 18 GemHVO EUR
1	2	3	4	5	6	7	8
.2200	<b>E i n n a h m e n</b> Konzessionsabgabe (K) 145.946,62 (H)	145.946,62	145.946,62	(K) (H)	140.000,00	5.946,62	
<b>Ausg.</b>	(K) (H)			(K) (H)		- - - - -	
<b>UAB +/- 8170</b>	(K) 145.946,62 (H)	145.946,62	145.946,62	(K) (H)	140.000,00	5.946,62	
<b>Einn.</b>	(K) 145.946,62 (H)	145.946,62	145.946,62	(K) (H)	140.000,00	5.946,62	
<b>Ausg.</b>	(K) (H)			(K) (H)		- - - - -	
<b>AB +/- 81</b>	(K) 145.946,62 (H)	145.946,62	145.946,62	(K) (H)	140.000,00	5.946,62	

Haushaltsstelle	Reste vom Vorjahr (K)=Kassenreste (H)=Haushaltsreste  EUR	Soll $\text{---} = \text{Einnahmen}$ $\text{---} = \text{Ausgaben}$ ./ Haushaltsreste vom Vorjahr (H) + neue Haushalts- reste (H)  EUR	Ist  EUR	Neue Reste (K)=Kassenreste (H)=Haushaltsreste  EUR	Planvergleich		
					Haushaltsansatz  EUR	Soll (Spalte 3) mehr(+) weniger (-) als Ansatz Spalte (6)  EUR	zulässige Mehrausgaben  Üpl./Apl. bewilligte oder nach § 18 GemHVO EUR
1	2	3	4	5	6	7	8
.1310	<b>E i n n a h m e n</b> Erlöse aus Holzverkauf 258.073,41(K) (H)	1.508.008,65	1.291.140,94	474.941,12(K) (H)	1.635.600,00	-127.591,35	
.1400	Mieten und Pachten (K) (H)	3.487,95	3.487,95	(K) (H)	3.500,00	-12,05	
.1510	Vermischte Einnahmen (K) (H)	125,00	125,00	(K) (H)	400,00	-275,00	
.1580	Verrechnungseinnahmen v. Vermögenshaush. (K) (H)	1.449,25	1.449,25	(K) (H)		1.449,25	
.1630	Erstattung v. Zweckverbänden u. dergl. (K) (H)	25.560,88		25.560,88(K) (H)	6.000,00	19.560,88	
.1670	Erstattungen von privaten Unternehmen (K) (H)	4.030,58		4.030,58(K) (H)	2.000,00	2.030,58	
.1680	Erstattungen von übrigen Bereichen (K) (H)	3.338,34		3.338,34(K) (H)	1.000,00	2.338,34	
.1693	Innere Verrechnungen (Forstbetrieb) (K) (H)	6.169,60	6.169,60	(K) (H)	18.000,00	-11.830,40	
.1710	Zuweisungen vom Land (K) (H)	20.915,36	20.915,36	(K) (H)	25.000,00	-4.084,64	

Haushaltsstelle	Reste vom Vorjahr (K)=Kassenreste (H)=Haushaltsreste  EUR	Soll = Einnahmen = Ausgaben /. Haushaltsreste vom Vorjahr (H) + neue Haushalts- reste (H)  EUR	Ist  EUR	Neue Reste (K)=Kassenreste (H)=Haushaltsreste  EUR	Planvergleich		
					Haushaltsansatz  EUR	Soll (Spalte 3) mehr(+) weniger (-) als Ansatz Spalte (6)  EUR	zulässige Mehrausgaben  Üpl./Apl. bewilligte oder nach § 18 GemHVO  EUR
1	2	3	4	5	6	7	8
.1781	Einnahmen für Auerhuhntag (K) 7.619,75 (H)	7.619,75	5.518,91	2.100,84(K) (H)		7.619,75	
<b>Einn.</b>	<b>258.073,41(K)</b> <b>(H)</b>	<b>1.580.705,36</b>	<b>1.328.807,01</b>	<b>509.971,76(K)</b> <b>(H)</b>	<b>1.691.500,00</b>	<b>-143.793,44</b> <b>32.998,80</b>	
.4100	<b>A u s g a b e n</b> Dienstbezüge Beamte (K) 18.408,96 (H)	18.408,96	18.408,96	(K) (H)		18.408,96	
.4140	Entgelte für Beschäftigte (K) 349.345,28 (H)	349.345,28	349.345,28	(K) (H)	329.100,00	20.245,28	
.4300	Versorgungsaufwand für Beamte (K) 15.741,31 (H)	15.741,31	15.741,31	(K) (H)	8.800,00	6.941,31	
.4340	Zusatzversorgung für Beschäftigte (K) 23.713,68 (H)	23.713,68	23.713,68	(K) (H)	26.400,00	-2.686,32	
.4440	AG-Anteil Soz. Vers. für Beschäftigte (K) 60.599,68 (H)	60.599,68	60.599,68	(K) (H)	56.700,00	3.899,68	
.4500	Beihilfen und Unterstützungen (K) 2.535,00 (H)	2.535,00	2.535,00	(K) (H)	2.600,00	-65,00	
.5110	Unterhaltung der Waldwege (K) 64.221,79 (H)	64.221,79	64.221,79	(K) (H)	46.500,00	17.721,79	

Haushaltsstelle	Reste vom Vorjahr (K)=Kassenreste (H)=Haushaltsreste  EUR	Soll == Einnahmen = Ausgaben ./. Haushaltsreste vom Vorjahr (H) + neue Haushalts- reste (H)  EUR	Ist  EUR	Neue Reste (K)=Kassenreste (H)=Haushaltsreste  EUR	Planvergleich		
					Haushaltsansatz  EUR	Soll (Spalte 3) mehr(+) weniger (-) als Ansatz Spalte (6)  EUR	zulässige Mehrausgaben  Üpl./Apl. bewilligte oder nach § 18 GemHVO EUR
1	2	3	4	5	6	7	8
.5130	Kosten für die (K) (H)	Landschaftspflege		(K) (H)	27.900,00	-27.900,00	
.5200	Geräte u. sonst. (K) (H)	Gebrauchsgegenstände 2.971,99	2.971,99	(K) (H)	2.500,00	471,99	
.5400	Bewirtschaftung (K) (H)	Grundstücke und Gebäude 5.934,18	5.934,18	(K) (H)	6.000,00	-65,82	
.5500	Haltung von Fahrzeugen (K) (H)	314,88	314,88	(K) (H)		314,88	
.5510	Betriebsstoffe (K) (H)	für Fahrzeuge 141,20	141,20	(K) (H)		141,20	
.5610	Dienst- und Schutzkleidung (K) (H)	2.605,84	2.605,84	(K) (H)	2.500,00	105,84	
.5620	Aus- und Fortbildung (K) (H)	339,08	339,08	(K) (H)	1.000,00	-660,92	
.5861	Aufwendungen für (K) (H)	Auerhuhntag 8.375,33	8.375,33	(K) (H)		8.375,33	
.6270	Holzfällung und (K) (H)	Aufbereitung 75.032,00	72.602,00	2.430,00(K) (H)	115.000,00	-39.968,00	

Haushaltsstelle	Reste vom Vorjahr (K)=Kassenreste (H)=Haushaltsreste  EUR	Soll = Einnahmen = Ausgaben ./. Haushaltsreste vom Vorjahr (H) + neue Haushalts- reste (H)  EUR	Ist  EUR	Neue Reste (K)=Kassenreste (H)=Haushaltsreste  EUR	Planvergleich		
					Haushaltsansatz  EUR	Soll (Spalte 3) mehr(+) weniger (-) als Ansatz Spalte (6)  EUR	zulässige Mehrausgaben  Üpl./Apl. bewilligte oder nach § 18 GemHVO EUR
1	2	3	4	5	6	7	8
.6271	Holzbringung durch fremde Unternehmen (K) (H)	183.363,02	159.767,31	23.595,71(K) (H)	344.200,00	-160.836,98	
.6280	Waldkulturkosten (K) (H)	4.980,65	4.980,65	(K) (H)	5.400,00	-419,35	
.6281	Waldschutzkosten (K) (H)	26.789,86	26.789,86	(K) (H)	9.000,00	17.789,86	
.6282	Bestandspflege (K) (H)	7.039,34	7.039,34	(K) (H)	4.000,00	3.039,34	
.6400	Steuern, Versicherungen, Schadensfälle (K) (H)	32.258,84	32.258,84	(K) (H)	40.000,00	-7.741,16	
.6521	Geschäftsbedarf, Telefongebühren (K) (H)	80,00	80,00	(K) (H)	300,00	-220,00	
.6540	Reisekosten (K) (H)	212,68	212,68	(K) (H)		212,68	
.6560	Kosten f. Pflege d. EDV-Programme (K) (H)	500,00	500,00	(K) (H)	500,00	- - - - -	
.6610	Mitgliedsbeiträge (K) (H)	5.038,54	5.038,54	(K) (H)	5.100,00	-61,46	

Haushaltsstelle	Reste vom Vorjahr (K)=Kassenreste (H)=Haushaltsreste  EUR	Soll -= Einnahmen = Ausgaben ./= Haushaltsreste vom Vorjahr (H) + neue Haushalts- reste (H)  EUR	Ist  EUR	Neue Reste (K)=Kassenreste (H)=Haushaltsreste  EUR	Planvergleich		
					Haushaltsansatz  EUR	Soll (Spalte 3) mehr(+) weniger (-) als Ansatz Spalte (6)  EUR	zulässige Mehrausgaben  Üpl./Apl. bewilligte oder nach § 18 GemHVO  EUR
1	2	3	4	5	6	7	8
.6680	Vermischte Ausgaben 209,50(K) (H)	5.456,67	2.999,80	2.666,37(K) (H)	7.000,00	-1.543,33	
.6710	Forstverwaltungskostenbeitrag (K) (H)	166.400,00	166.400,00	(K) (H)	180.600,00	-14.200,00	
.6711	Beitrag für Wirtschaftsverwaltung (K) (H)	8.615,84	8.615,84	(K) (H)	10.000,00	-1.384,16	
<b>Ausg.</b>	<b>209,50(K)</b> <b>(H)</b>	<b>1.071.015,64</b>	<b>1.042.533,06</b>	<b>28.692,08(K)</b> <b>(H)</b>	<b>1.231.100,00</b>	<b>-257.752,50</b> <b>97.668,14</b>	
<b>UAB +/- 8550</b>	<b>257.863,91(K)</b> <b>(H)</b>	<b>509.689,72</b>	<b>286.273,95</b>	<b>481.279,68(K)</b> <b>(H)</b>	<b>460.400,00</b>	<b>113.959,06</b> <b>-64.669,34</b>	
<b>Einn.</b>	<b>258.073,41(K)</b> <b>(H)</b>	<b>1.580.705,36</b>	<b>1.328.807,01</b>	<b>509.971,76(K)</b> <b>(H)</b>	<b>1.691.500,00</b>	<b>-143.793,44</b> <b>32.998,80</b>	
<b>Ausg.</b>	<b>209,50(K)</b> <b>(H)</b>	<b>1.071.015,64</b>	<b>1.042.533,06</b>	<b>28.692,08(K)</b> <b>(H)</b>	<b>1.231.100,00</b>	<b>-257.752,50</b> <b>97.668,14</b>	
<b>AB +/- 85</b>	<b>257.863,91(K)</b> <b>(H)</b>	<b>509.689,72</b>	<b>286.273,95</b>	<b>481.279,68(K)</b> <b>(H)</b>	<b>460.400,00</b>	<b>113.959,06</b> <b>-64.669,34</b>	

Haushaltsstelle	Reste vom Vorjahr (K)=Kassenreste (H)=Haushaltsreste  EUR	Soll = Einnahmen = Ausgaben .J. Haushaltsreste vom Vorjahr (H) + neue Haushalts- reste (H)  EUR	Ist  EUR	Neue Reste (K)=Kassenreste (H)=Haushaltsreste  EUR	Planvergleich		
					Haushaltsansatz  EUR	Soll (Spalte 3) mehr(+) weniger (-) als Ansatz Spalte (6)  EUR	zulässige Mehrausgaben  Üpl./Apl. bewilligte oder nach § 18 GemHVO EUR
1	2	3	4	5	6	7	8
.1200	<b>E i n n a h m e n</b> Kurtaxe 119.526,92(K) (H)	848.275,51	884.200,56	83.601,87(K) (H)	764.000,00	84.275,51	
.1201	Fremdenverkehrsbeitrag 7.898,20(K) (H)	203.743,23	196.743,55	14.897,88(K) (H)	160.000,00	43.743,23	
.1300	Einnahmen aus Verkauf (K) (H)	279,43	279,43	(K) (H)	8.000,00	-7.720,57	
.1510	Vermischte Einnahmen 3,12(K) (H)	2.200,00	2.203,12	(K) (H)	2.500,00	-300,00	
.1511	Einnahmen von Bes. Wasserfall Todtnau (K) (H)	12.536,99	12.536,99	(K) (H)	2.000,00	10.536,99	
.1512	Einnahmen von Besuchern Hasenhornorturm (K) (H)	255,92	255,92	(K) (H)	500,00	-244,08	
.1660	Erstatt. v. sonst. öff. Sonderrechnungen (K) (H)	3.596,90	3.596,90	(K) (H)	300,00	3.296,90	
.1710	Zuweisungen vom Land (K) (H)	67.104,95	67.104,95	(K) (H)	67.100,00	4,95	
.1780	Zuweisungen von übrigen Bereichen (K) (H)	300,00	300,00	(K) (H)		300,00	



Haushaltsstelle	Reste vom Vorjahr (K)=Kassenreste (H)=Haushaltsreste  EUR	Soll = Einnahmen = Ausgaben ./. Haushaltsreste vom Vorjahr (H) + neue Haushalts- reste (H)  EUR	Ist  EUR	Neue Reste (K)=Kassenreste (H)=Haushaltsreste  EUR	Planvergleich		
					Haushaltsansatz  EUR	Soll (Spalte 3) mehr(+) weniger (-) als Ansatz Spalte (6)  EUR	zulässige Mehrausgaben  Üpl./Apl. bewilligte oder nach § 18 GemHVO EUR
1	2	3	4	5	6	7	8
.2770	Auflösung passivierter Zuschüsse (K) (H)	28.616,33	28.616,33	(K) (H)		28.616,33	
<b>Einn.</b>	<b>127.428,24(K)</b> <b>(H)</b>	<b>1.166.909,26</b>	<b>1.195.837,75</b>	<b>98.499,75(K)</b> <b>(H)</b>	<b>1.004.400,00</b>	<b>-8.264,65</b> <b>170.773,91</b>	
.4140	<b>A u s g a b e n</b> Entgelte für Beschäftigte (K) (H)			(K) (H)		- - - - -	
.4160	Sonstige Beschäftigten-Entgelte (K) (H)	2.944,43	2.944,43	(K) (H)		2.944,43	
.4480	AG-Anteil Sozialversicherung Sonstige (K) (H)	890,40	890,40	(K) (H)		890,40	
.5000	Unterhaltung der Grundstücke und Gebäude (K) (H)			(K) (H)	2.600,00	-2.600,00	
.5001	Unterhaltung der Wanderwege (K) (H)	42.076,97	42.076,97	(K) (H)	60.000,00	-17.923,03	
.5100	Unterhalt. d. sonst. unbewegl. Vermögen 39,80(K) (H)	9.278,22	9.318,02	(K) (H)	15.000,00	-5.721,78	
.5200	Geräte u. sonst. Gebrauchsgegenstände (K) (H)	23.951,22	23.951,22	(K) (H)	20.000,00	3.951,22	

Haushaltsstelle	Reste vom Vorjahr (K)=Kassenreste (H)=Haushaltsreste  EUR	Soll = Einnahmen = Ausgaben ./. Haushaltsreste vom Vorjahr (H) + neue Haushalts- reste (H)  EUR	Ist  EUR	Neue Reste (K)=Kassenreste (H)=Haushaltsreste  EUR	Planvergleich		
					Haushaltsansatz  EUR	Soll (Spalte 3) mehr(+) weniger (-) als Ansatz Spalte (6)  EUR	zulässige Mehrausgaben  Üpl./Apl. bewilligte oder nach § 18 GemHVO EUR
1	2	3	4	5	6	7	8
.5300	Mieten und Pachten (K) (H)			(K) (H)	2.300,00	-2.300,00	
.5310	Mieten und Pachten (K) (H)	2.772,45	2.772,45	(K) (H)		2.772,45	
.5400	Bewirtschaftung Grundstücke und Gebäude 57,43(K) (H)	18.871,82	18.929,25	(K) (H)	25.000,00	-6.128,18	
.6400	Steuern, Versicherungen, Schadensfälle (K) (H)	2.378,73	2.378,73	(K) (H)	2.800,00	-421,27	
.6500	Geschäftsbedarf (K) (H)	27.008,32	26.591,48	416,84(K) (H)	10.000,00	17.008,32	
.6521	Telefongebühren Info-Point Muggenbrunn (K) (H)	182,15	152,50	29,65(K) (H)		182,15	
.6560	Kosten f. Pflege d. EDV-Programme (K) (H)	196,34	196,34	(K) (H)		196,34	
.6562	Kosten für Internet (K) (H)	857,19	857,19	(K) (H)		857,19	
.6680	Vermischte Ausgaben (K) (H)	1.524,06	1.524,06	(K) (H)	8.000,00	-6.475,94	

Haushaltsstelle	Reste vom Vorjahr (K)=Kassenreste (H)=Haushaltsreste  EUR	Soll = Einnahmen = Ausgaben ./. Haushaltsreste vom Vorjahr (H) + neue Haushalts- reste (H)  EUR	Ist  EUR	Neue Reste (K)=Kassenreste (H)=Haushaltsreste  EUR	Planvergleich		
					Haushaltsansatz  EUR	Soll (Spalte 3) mehr(+) weniger (-) als Ansatz Spalte (6)  EUR	zulässige Mehrausgaben  Üpl./Apl. bewilligte oder nach § 18 GemHVO EUR
1	2	3	4	5	6	7	8
.6790	Innere Verrechnungen (Verwaltung) (K) 39.039,45 (H)	39.039,45	39.039,45	(K) (H)	58.000,00	-18.960,55	
.6792	Innere Verrechnungen (Werkhof) (K) 118.860,60 (H)	118.860,60	118.860,60	(K) (H)	125.000,00	-6.139,40	
.6793	Innere Verrechnungen (Forstbetrieb) (K) 4.990,40 (H)	4.990,40	4.990,40	(K) (H)	10.500,00	-5.509,60	
.6800	Abschreibungen (K) 62.453,55 (H)	62.453,55	62.453,55	(K) (H)	45.000,00	17.453,55	
.6850	Verzinsung des Anlagekapitals (K) 5.377,18 (H)	5.377,18	5.377,18	(K) (H)	4.400,00	977,18	
.7150	Zuweisungen an Tourismus GmbH 213.049,88(K) (H)	61.852,44	274.902,32	(K) (H)		61.852,44	
.7151	Zuweisungen an HTG (K) 686.894,41 (H)	686.894,41	657.971,26	28.923,15(K) (H)	691.000,00	-4.105,59	
.7152	Zuweisungen an STG (K) 124.691,55 (H)	124.691,55	61.963,27	62.728,28(K) (H)	117.000,00	7.691,55	
.7180	Zuweisungen an übrige Bereiche (K) 48.587,02 (H)	48.587,02	48.587,02	(K) (H)	55.900,00	-7.312,98	

Haushaltsrechnung      Verwaltungshaushalt - Einzelpläne  
 Gemeinde                1 Stadt Todtnau  
 Einzelplan               8 Wirtschaftliche Unternehmen, allg. Grund- und Sondervermögen  
 Abschnitt                86 Kur- und Badebetriebe  
 U-Abschnitt              8600 Fremdenverkehr allgemein

Seite        :        226  
 HH.-Jahr:        2015

Haushaltsstelle	Reste vom Vorjahr (K)=Kassenreste (H)=Haushaltsreste  EUR	Soll <del>...</del> = Einnahmen = Ausgaben .i. Haushaltsreste vom Vorjahr (H) + neue Haushalts- reste (H)  EUR	Ist  EUR	Neue Reste (K)=Kassenreste (H)=Haushaltsreste  EUR	Planvergleich		
					Haushaltsansatz  EUR	Soll (Spalte 3) mehr(+) weniger (-) als Ansatz Spalte (6)  EUR	zulässige Mehrausgaben Üpl./Apl. bewilligte oder nach § 18 GemHVO  EUR
1	2	3	4	5	6	7	8
<b>Ausg.</b>	213.147,11(K) (H)	1.285.678,90	1.406.728,09	92.097,92(K) (H)	1.252.500,00	-83.598,32 116.777,22	
<b>UAB +/- 8600</b>	-85.718,87(K) (H)	-118.769,64	-210.890,34	6.401,83(K) (H)	-248.100,00	75.333,67 53.996,69	

Haushaltsstelle	Reste vom Vorjahr (K)=Kassenreste (H)=Haushaltsreste  EUR	Soll = Einnahmen = Ausgaben ./= Haushaltsreste vom Vorjahr (H) + neue Haushalts- reste (H)  EUR	Ist  EUR	Neue Reste (K)=Kassenreste (H)=Haushaltsreste  EUR	Planvergleich		
					Haushaltsansatz  EUR	Soll (Spalte 3) mehr(+) weniger (-) als Ansatz Spalte (6)  EUR	zulässige Mehrausgaben  Üpl./Apl. bewilligte oder nach § 18 GemHVO  EUR
1	2	3	4	5	6	7	8
	<b>E i n n a h m e n</b>						
.1100	Benutzungsgebühren und ähnliche Entgelte (K) 1.513,42 (H)	1.513,42	1.513,42	(K) (H)		1.513,42	
.1400	Mieten und Pachten (K) 15.718,77 (H)	15.718,77	14.071,25	1.647,52(K) (H)	17.000,00	-1.281,23	
.1660	Erstatt. v. sonst. öff. Sonderrechnungen 334,09(K) (H)	2.873,14	3.152,48	54,75(K) (H)	2.800,00	73,14	
.1670	Erstattungen von privaten Unternehmen 1.220,73(K) (H)	7.390,26	4.913,75	3.697,24(K) (H)	3.000,00	4.390,26	
.1680	Erstattungen von übrigen Bereichen (K) 1.343,23 (H)	1.343,23	1.343,23	(K) (H)	1.000,00	343,23	
.2770	Auflösung passivierter Zuschüsse (K) 603,00 (H)	603,00	603,00	(K) (H)		603,00	
<b>Einn.</b>	<b>1.554,82(K)</b> <b>(H)</b>	<b>29.441,82</b>	<b>25.597,13</b>	<b>5.399,51(K)</b> <b>(H)</b>	<b>23.800,00</b>	<b>-1.281,23</b> <b>6.923,05</b>	
	<b>A u s g a b e n</b>						
.5000	Unterhaltung der Grundstücke und Gebäude (K) 17.296,43 (H)	17.296,43	17.296,43	(K) (H)	10.000,00	7.296,43	
.5100	Unterhalt. d. sonst. unbewegl. Vermögen (K) (H)			(K) (H)	500,00	-500,00	

Haushaltsstelle	Reste vom Vorjahr (K)=Kassenreste (H)=Haushaltsreste  EUR	Soll = Einnahmen = Ausgaben ./. Haushaltsreste vom Vorjahr (H) + neue Haushalts- reste (H)  EUR	Ist  EUR	Neue Reste (K)=Kassenreste (H)=Haushaltsreste  EUR	Planvergleich		
					Haushaltsansatz  EUR	Soll (Spalte 3) mehr(+) weniger (-) als Ansatz Spalte (6)  EUR	zulässige Mehrausgaben  Üpl./Apl. bewilligte oder nach § 18 GemHVO EUR
1	2	3	4	5	6	7	8
.5200	Geräte u. sonst. (K) (H)	. Gebrauchsgegenstände		(K) (H)	1.000,00	-1.000,00	
.5300	Mieten und Pachten (K) (H)			(K) (H)	300,00	-300,00	
.5310	Mieten und Pachten (K) (H)	211,72	211,72	(K) (H)		211,72	
.5400	Bewirtschaftung (K) (H)	Grundstücke und 49.935,36	Gebäude 49.935,36	(K) (H)	50.000,00	-64,64	
.6010	Sächlicher Aufwand f. (K) (H)	Projektentwicklung		(K) (H)	15.000,00	-15.000,00	
.6400	Steuern, Versicherungen, (K) (H)	Schadensfälle 38,41	38,41	(K) (H)	100,00	-61,59	
.6680	Vermischte Ausgaben (K) (H)			(K) (H)	100,00	-100,00	
.6790	Innere Verrechnungen (Verwaltung) (K) (H)	9.009,10	9.009,10	(K) (H)		9.009,10	
.6792	Innere Verrechnungen (Werkhof) (K) (H)	5.161,60	5.161,60	(K) (H)	17.000,00	-11.838,40	

Haushaltsrechnung      Verwaltungshaushalt - Einzelpläne  
 Gemeinde                1 Stadt Todtnau  
 Einzelplan               8 Wirtschaftliche Unternehmen, allg. Grund- und Sondervermögen  
 Abschnitt                86 Kur- und Badebetriebe  
 U-Abschnitt              8601 Kurhaus Todtnauberg

Seite : 229  
 HH.-Jahr: 2015

Haushaltsstelle	Reste vom Vorjahr (K)=Kassenreste (H)=Haushaltsreste  EUR	Soll = Einnahmen = Ausgaben ./ Haushaltsreste vom Vorjahr (H) + neue Haushalts- reste (H)  EUR	Ist  EUR	Neue Reste (K)=Kassenreste (H)=Haushaltsreste  EUR	Planvergleich		
					Haushaltsansatz  EUR	Soll (Spalte 3) mehr(+) weniger (-) als Ansatz Spalte (6)  EUR	zulässige Mehrausgaben  Üpl./Apl. bewilligte oder nach § 18 GemHVO EUR
1	2	3	4	5	6	7	8
.6800	Abschreibungen (K) (H)	36.480,00	36.480,00	(K) (H)	41.000,00	-4.520,00	
.6850	Verzinsung des (K) (H)	Anlagekapitals 784,07	784,07	(K) (H)	3.000,00	-2.215,93	
<b>Ausg.</b>	(K) (H)	<b>118.916,69</b>	<b>118.916,69</b>	(K) (H)	<b>138.000,00</b>	<b>-35.600,56</b> <b>16.517,25</b>	
<b>UAB +/- 8601</b>	<b>1.554,82(K)</b> <b>(H)</b>	<b>-89.474,87</b>	<b>-93.319,56</b>	<b>5.399,51(K)</b> <b>(H)</b>	<b>-114.200,00</b>	<b>34.319,33</b> <b>-9.594,20</b>	

Haushaltsstelle	Reste vom Vorjahr (K)=Kassenreste (H)=Haushaltsreste  EUR	Soll = Einnahmen = Ausgaben ./. Haushaltsreste vom Vorjahr (H) + neue Haushalts- reste (H)  EUR	Ist  EUR	Neue Reste (K)=Kassenreste (H)=Haushaltsreste  EUR	Planvergleich		
					Haushaltsansatz  EUR	Soll (Spalte 3) mehr(+) weniger (-) als Ansatz Spalte (6)  EUR	zulässige Mehrausgaben  Üpl./Apl. bewilligte oder nach § 18 GemHVO EUR
1	2	3	4	5	6	7	8
.1400	<b>E i n n a h m e n</b> Mieten und Pachten (K) 17.280,52 (H)	17.280,52	17.280,52	(K) (H)	17.000,00	280,52	
.1660	Erstatt. v. sonst. öff. Sonderrechnungen 262,96(K) (H)	2.519,06	2.589,70	192,32(K) (H)	2.500,00	19,06	
.1680	Erstattungen von übrigen Bereichen (K) (H)	203,26	203,26	(K) (H)	200,00	3,26	
.2770	Auflösung passivierter Zuschüsse (K) (H)	2.421,00	2.421,00	(K) (H)		2.421,00	
<b>Einn.</b>	<b>262,96(K)</b> <b>(H)</b>	<b>22.423,84</b>	<b>22.494,48</b>	<b>192,32(K)</b> <b>(H)</b>	<b>19.700,00</b>	<b>2.723,84</b>	
.5000	<b>A u s g a b e n</b> Unterhaltung der Grundstücke und Gebäude (K) (H)	261,92	261,92	(K) (H)	2.000,00	-1.738,08	
.5100	Unterhalt. d. sonst. unbewegl. Vermögen (K) (H)			(K) (H)	200,00	-200,00	
.5200	Geräte u. sonst. Gebrauchsgegenstände (K) (H)	16,84	16,84	(K) (H)	200,00	-183,16	
.5400	Bewirtschaftung Grundstücke und Gebäude 66,07(K) (H)	3.308,97	3.375,04	(K) (H)	5.000,00	-1.691,03	



Haushaltsstelle	Reste vom Vorjahr (K)=Kassenreste (H)=Haushaltsreste  EUR	Soll <del>==</del> Einnahmen = Ausgaben .i. Haushaltsreste vom Vorjahr (H) + neue Haushalts- reste (H)  EUR	Ist  EUR	Neue Reste (K)=Kassenreste (H)=Haushaltsreste  EUR	Planvergleich		
					Haushaltsansatz  EUR	Soll (Spalte 3) mehr(+) weniger (-) als Ansatz Spalte (6)  EUR	zulässige Mehrausgaben Üpl./Apl. bewilligte oder nach § 18 GemHVO EUR
1	2	3	4	5	6	7	8
.6400	Steuern, Versicherungen, Schadensfälle (K) (H)	6,40	6,40	(K) (H)	100,00	-93,60	
.6680	Vermischte Ausgaben (K) (H)	31,99	31,99	(K) (H)		31,99	
.6790	Innere Verrechnungen (Verwaltung) (K) (H)	6.006,07	6.006,07	(K) (H)		6.006,07	
.6792	Innere Verrechnungen (Werkhof) (K) (H)	1.930,40	1.930,40	(K) (H)	11.000,00	-9.069,60	
.6800	Abschreibungen (K) (H)	10.452,00	10.452,00	(K) (H)	10.600,00	-148,00	
.6850	Verzinsung des Anlagekapitals (K) (H)	3.605,88	3.605,88	(K) (H)	4.500,00	-894,12	
<b>Ausg.</b>	<b>66,07(K) (H)</b>	<b>25.620,47</b>	<b>25.686,54</b>	<b>(K) (H)</b>	<b>33.600,00</b>	<b>-14.017,59 6.038,06</b>	
<b>UAB +/- 8602</b>	<b>196,89(K) (H)</b>	<b>-3.196,63</b>	<b>-3.192,06</b>	<b>192,32(K) (H)</b>	<b>-13.900,00</b>	<b>14.017,59 -3.314,22</b>	

Haushaltsstelle	Reste vom Vorjahr (K)=Kassenreste (H)=Haushaltsreste  EUR	Soll = Einnahmen = Ausgaben ./. Haushaltsreste vom Vorjahr (H) + neue Haushalts- reste (H)  EUR	Ist  EUR	Neue Reste (K)=Kassenreste (H)=Haushaltsreste  EUR	Planvergleich		
					Haushaltsansatz  EUR	Soll (Spalte 3) mehr(+) weniger (-) als Ansatz Spalte (6)  EUR	zulässige Mehrausgaben  Üpl./Apl. bewilligte oder nach § 18 GemHVO EUR
1	2	3	4	5	6	7	8
.1400	<b>E i n n a h m e n</b> Mieten und Pachten 1.000,01(K) (H)	12.000,00	12.258,24	741,77(K) (H)	12.000,00	- - - - -	
.1670	Erstattungen von privaten Unternehmen (K) (H)	1.741,36	1.741,36	(K) (H)	1.500,00	241,36	
.2770	Auflösung passivierter Zuschüsse (K) (H)	323,00	323,00	(K) (H)		323,00	
<b>Einn.</b>	<b>1.000,01(K) (H)</b>	<b>14.064,36</b>	<b>14.322,60</b>	<b>741,77(K) (H)</b>	<b>13.500,00</b>	<b>564,36</b>	
.5000	<b>A u s g a b e n</b> Unterhaltung der Grundstücke und Gebäude 238,85(K) (H)	2.231,42	2.470,27	(K) (H)	9.000,00	-6.768,58	
.5200	Geräte u. sonst. Gebrauchsgegenstände (K) (H)	308,70	308,70	(K) (H)	200,00	108,70	
.5400	Bewirtschaftung Grundstücke und Gebäude (K) (H)	3.496,53	3.496,53	(K) (H)	4.000,00	-503,47	
.6400	Steuern, Versicherungen, Schadensfälle (K) (H)	6,40	6,40	(K) (H)	100,00	-93,60	
.6792	Innere Verrechnungen (Werkhof) (K) (H)	368,85	368,85	(K) (H)	2.000,00	-1.631,15	

Haushaltsstelle	Reste vom Vorjahr (K)=Kassenreste (H)=Haushaltsreste  EUR	Soll -= Einnahmen = Ausgaben ./. Haushaltsreste vom Vorjahr (H) + neue Haushalts- reste (H)  EUR	Ist  EUR	Neue Reste (K)=Kassenreste (H)=Haushaltsreste  EUR	Planvergleich		
					Haushaltsansatz  EUR	Soll (Spalte 3) mehr(+) weniger (-) als Ansatz Spalte (6)  EUR	zulässige Mehrausgaben Üpl./Apl. bewilligte oder nach § 18 GemHVO  EUR
1	2	3	4	5	6	7	8
.6800	Abschreibungen (K) (H)	7.061,00	7.061,00	(K) (H)	7.800,00	-739,00	
.6850	Verzinsung des (K) (H)	Anlagekapitals 4.105,36	4.105,36	(K) (H)	5.000,00	-894,64	
<b>Ausg.</b>	<b>238,85(K)</b> <b>(H)</b>	<b>17.578,26</b>	<b>17.817,11</b>	<b>(K)</b> <b>(H)</b>	<b>28.100,00</b>	<b>-10.630,44</b> <b>108,70</b>	
<b>UAB +/- 8603</b>	<b>761,16(K)</b> <b>(H)</b>	<b>-3.513,90</b>	<b>-3.494,51</b>	<b>741,77(K)</b> <b>(H)</b>	<b>-14.600,00</b>	<b>10.630,44</b> <b>455,66</b>	

Haushaltsstelle	Reste vom Vorjahr (K)=Kassenreste (H)=Haushaltsreste  EUR	Soll = Einnahmen = Ausgaben ./. Haushaltsreste vom Vorjahr (H) + neue Haushalts- reste (H)  EUR	Ist  EUR	Neue Reste (K)=Kassenreste (H)=Haushaltsreste  EUR	Planvergleich		
					Haushaltsansatz  EUR	Soll (Spalte 3) mehr(+) weniger (-) als Ansatz Spalte (6)  EUR	zulässige Mehrausgaben  Üpl./Apl. bewilligte oder nach § 18 GemHVO EUR
1	2	3	4	5	6	7	8
.1400	<b>E i n n a h m e n</b> Mieten und Pachten (K) 19.800,00 (H)	19.800,00	19.800,00	(K) (H)	19.800,00	- - - - -	
.1670	Erstattungen von privaten Unternehmen (K) 2.962,68 (H)	2.962,68	2.962,68	(K) (H)	2.500,00	462,68	
.2770	Auflösung passivierter Zuschüsse (K) 997,00 (H)	997,00	997,00	(K) (H)		997,00	
<b>Einn.</b>	(K) <b>23.759,68</b> (H)	<b>23.759,68</b>	<b>23.759,68</b>	(K) (H)	<b>22.300,00</b>	<b>1.459,68</b>	
.5000	<b>A u s g a b e n</b> Unterhaltung der Grundstücke und Gebäude (K) 1.042,85 (H)	1.042,85	1.042,85	(K) (H)	8.000,00	-6.957,15	
.5200	Geräte u. sonst. Gebrauchsgegenstände (K) (H)			(K) (H)	500,00	-500,00	
.5400	Bewirtschaftung Grundstücke und Gebäude (K) 6.216,58 (H)	6.216,58	6.216,58	(K) (H)	4.000,00	2.216,58	
.6400	Steuern, Versicherungen, Schadensfälle (K) 6,40 (H)	6,40	6,40	(K) (H)	100,00	-93,60	
.6680	Vermischte Ausgaben (K) 2.138,09 (H)	2.138,09	2.138,09	(K) (H)		2.138,09	

Haushaltsstelle	Reste vom Vorjahr (K)=Kassenreste (H)=Haushaltsreste  EUR	Soll <del>...</del> = Einnahmen = Ausgaben .i. Haushaltsreste vom Vorjahr (H) + neue Haushalts- reste (H)  EUR	Ist  EUR	Neue Reste (K)=Kassenreste (H)=Haushaltsreste  EUR	Planvergleich		
					Haushaltsansatz  EUR	Soll (Spalte 3) mehr(+) weniger (-) als Ansatz Spalte (6)  EUR	zulässige Mehrausgaben Üpl./Apl. bewilligte oder nach § 18 GemHVO EUR
1	2	3	4	5	6	7	8
.6792	Innere Verrechnungen (Werkhof) (K) 905,85 (H)	905,85	905,85	(K) (H)	4.500,00	-3.594,15	
.6800	Abschreibungen (K) 9.392,00 (H)	9.392,00	9.392,00	(K) (H)	9.300,00	92,00	
.6850	Verzinsung des Anlagekapitals (K) 2.659,00 (H)	2.659,00	2.659,00	(K) (H)	3.400,00	-741,00	
<b>Ausg.</b>	(K) 22.360,77 (H)	22.360,77	22.360,77	(K) (H)	29.800,00	-11.885,90 4.446,67	
<b>UAB +/- 8604</b>	(K) 1.398,91 (H)	1.398,91	1.398,91	(K) (H)	-7.500,00	11.885,90 -2.986,99	

Haushaltsstelle	Reste vom Vorjahr (K)=Kassenreste (H)=Haushaltsreste  EUR	Soll = Einnahmen = Ausgaben /. Haushaltsreste vom Vorjahr (H) + neue Haushalts- reste (H)  EUR	Ist  EUR	Neue Reste (K)=Kassenreste (H)=Haushaltsreste  EUR	Planvergleich		
					Haushaltsansatz  EUR	Soll (Spalte 3) mehr(+) weniger (-) als Ansatz Spalte (6)  EUR	zulässige Mehrausgaben  Üpl./Apl. bewilligte oder nach § 18 GemHVO EUR
1	2	3	4	5	6	7	8
.1100	<b>E i n n a h m e n</b> Benutzungsgebühren und ähnliche Entgelte 9,24(K) (H)	27,72	36,96	(K) (H)		27,72	
.1400	Mieten und Pachten 146,55(K) (H)	586,15	576,70	156,00(K) (H)	500,00	86,15	
.1680	Erstattungen von übrigen Bereichen (K) (H)	210,08	210,08	(K) (H)		210,08	
<b>Einn.</b>	<b>155,79(K) (H)</b>	<b>823,95</b>	<b>823,74</b>	<b>156,00(K) (H)</b>	<b>500,00</b>	<b>323,95</b>	
.4160	<b>A u s g a b e n</b> Sonstige Beschäftigten-Entgelte (K) (H)	311,50	311,50	(K) (H)		311,50	
.4380	Zusatzversorgung für Sonstige (K) (H)	27,58	27,58	(K) (H)		27,58	
.4480	AG-Anteil Sozialversicherung Sonstige (K) (H)	94,37	94,37	(K) (H)		94,37	
.5000	Unterhaltung der Grundstücke und Gebäude 29,87(K) (H)	3.286,05	3.315,92	(K) (H)	5.000,00	-1.713,95	
.5100	Unterhalt. d. sonst. unbewegl. Vermögen (K) (H)			(K) (H)	100,00	-100,00	

Haushaltsstelle	Reste vom Vorjahr (K)=Kassenreste (H)=Haushaltsreste  EUR	Soll <del>...</del> = Einnahmen = Ausgaben .i. Haushaltsreste vom Vorjahr (H) + neue Haushalts- reste (H)  EUR	Ist  EUR	Neue Reste (K)=Kassenreste (H)=Haushaltsreste  EUR	Planvergleich		
					Haushaltsansatz  EUR	Soll (Spalte 3) mehr(+) weniger (-) als Ansatz Spalte (6)  EUR	zulässige Mehrausgaben Üpl./Apl. bewilligte oder nach § 18 GemHVO  EUR
1	2	3	4	5	6	7	8
.5200	Geräte u. sonst. (K) (H)	. Gebrauchsgegenstände 340,89	340,89	(K) (H)	200,00	140,89	
.5400	Bewirtschaftung (K) (H)	Grundstücke und 7.530,42	Gebäude 7.530,42	(K) (H)	10.000,00	-2.469,58	
.6400	Steuern, Versicherungen, Schadensfälle (K) (H)	19,20	19,20	(K) (H)	100,00	-80,80	
.6790	Innere Verrechnungen (Verwaltung) (K) (H)	3.003,04	3.003,04	(K) (H)		3.003,04	
.6792	Innere Verrechnungen (Werkhof) (K) (H)	449,10	449,10	(K) (H)	3.000,00	-2.550,90	
.6800	Abschreibungen (K) (H)	12.317,00	12.317,00	(K) (H)	12.300,00	17,00	
.6850	Verzinsung des (K) (H)	Anlagekapitals 99,75	99,75	(K) (H)	200,00	-100,25	

Haushaltsrechnung      Verwaltungshaushalt - Einzelpläne  
 Gemeinde                1 Stadt Todtnau  
 Einzelplan               8 Wirtschaftliche Unternehmen, allg. Grund- und Sondervermögen  
 Abschnitt                86 Kur- und Badebetriebe  
 U-Abschnitt              8605 Gemeindezentrum Brandenburg

Seite : 238  
 HH.-Jahr: 2015

Haushaltsstelle	Reste vom Vorjahr (K)=Kassenreste (H)=Haushaltsreste  EUR	Soll <del>==</del> Einnahmen = Ausgaben ./. Haushaltsreste vom Vorjahr (H) + neue Haushalts- reste (H)  EUR	Ist  EUR	Neue Reste (K)=Kassenreste (H)=Haushaltsreste  EUR	Planvergleich		
					Haushaltsansatz  EUR	Soll (Spalte 3) mehr(+) weniger (-) als Ansatz Spalte (6)  EUR	zulässige Mehrausgaben  Üpl./Apl. bewilligte oder nach § 18 GemHVO EUR
1	2	3	4	5	6	7	8
<b>Ausg.</b>	29,87(K) (H)	27.478,90	27.508,77	(K) (H)	30.900,00	-7.015,48 3.594,38	
<b>UAB +/- 8605</b>	125,92(K) (H)	-26.654,95	-26.685,03	156,00(K) (H)	-30.400,00	7.015,48 -3.270,43	



Haushaltsstelle	Reste vom Vorjahr (K)=Kassenreste (H)=Haushaltsreste  EUR	Soll == Einnahmen = Ausgaben ./. Haushaltsreste vom Vorjahr (H) + neue Haushalts- reste (H)  EUR	Ist  EUR	Neue Reste (K)=Kassenreste (H)=Haushaltsreste  EUR	Planvergleich		
					Haushaltsansatz  EUR	Soll (Spalte 3) mehr(+) weniger (-) als Ansatz Spalte (6)  EUR	zulässige Mehrausgaben Üpl./Apl. bewilligte oder nach § 18 GemHVO  EUR
1	2	3	4	5	6	7	8
.1400	<b>E i n n a h m e n</b> Mieten und Pachten 43,70(K) (H)	347,90	391,60	(K) (H)	1.700,00	-1.352,10	
.1660	Erstatt. v. sonst. öff. Sonderrechnungen 125,97(K) (H)		125,97	(K) (H)	500,00	-500,00	
<b>Einn.</b>	<b>169,67(K)</b> (H)	<b>347,90</b>	<b>517,57</b>	<b>(K)</b> <b>(H)</b>	<b>2.200,00</b>	<b>-1.852,10</b>	
.4140	<b>A u s g a b e n</b> Entgelte für Beschäftigte (K) (H)	2.498,02	2.498,02	(K) (H)	2.100,00	398,02	
.4340	Zusatzversorgung für Beschäftigte (K) (H)	176,89	176,89	(K) (H)	200,00	-23,11	
.4440	AG-Anteil Soz. Vers. für Beschäftigte (K) (H)	575,28	575,28	(K) (H)	600,00	-24,72	
.5000	Unterhaltung der Grundstücke und Gebäude (K) (H)	35,67	35,67	(K) (H)	6.000,00	-5.964,33	
.5200	Geräte u. sonst. Gebrauchsgegenstände (K) (H)	285,38	285,38	(K) (H)	500,00	-214,62	
.5400	Bewirtschaftung Grundstücke und Gebäude (K) (H)	6.443,81	6.443,81	(K) (H)	6.000,00	443,81	

Haushaltsstelle	Reste vom Vorjahr (K)=Kassenreste (H)=Haushaltsreste  EUR	Soll = Einnahmen = Ausgaben /. Haushaltsreste vom Vorjahr (H) + neue Haushalts- reste (H)  EUR	Ist  EUR	Neue Reste (K)=Kassenreste (H)=Haushaltsreste  EUR	Planvergleich		
					Haushaltsansatz  EUR	Soll (Spalte 3) mehr(+) weniger (-) als Ansatz Spalte (6)  EUR	zulässige Mehrausgaben  Üpl./Apl. bewilligte oder nach § 18 GemHVO EUR
1	2	3	4	5	6	7	8
.6400	Steuern, Versicherungen, Schadensfälle (K) 19,20 (H)	19,20	19,20	(K) (H)	100,00	-80,80	
.6790	Innere Verrechnungen (Verwaltung) (K) 3.003,04 (H)	3.003,04	3.003,04	(K) (H)		3.003,04	
.6792	Innere Verrechnungen (Werkhof) (K) 4.445,75 (H)	4.445,75	4.445,75	(K) (H)	7.000,00	-2.554,25	
.6800	Abschreibungen (K) 8.492,73 (H)	8.492,73	8.492,73	(K) (H)	8.300,00	192,73	
.6850	Verzinsung des Anlagekapitals (K) 1.228,63 (H)	1.228,63	1.228,63	(K) (H)	1.300,00	-71,37	
<b>Ausg.</b>	(K) 27.204,40 (H)	27.204,40	27.204,40	(K) (H)	32.100,00	-8.933,20 4.037,60	
<b>UAB +/- 8606</b>	169,67 (K) (H)	-26.856,50	-26.686,83	(K) (H)	-29.900,00	7.081,10 -4.037,60	

Haushaltsrechnung      Verwaltungshaushalt - Einzelpläne  
 Gemeinde                1 Stadt Todtnau  
 Einzelplan               8 Wirtschaftliche Unternehmen, allg. Grund- und Sondervermögen  
 Abschnitt                86 Kur- und Badebetriebe  
 U-Abschnitt              8606 Haus des Gastes Muggenbrunn

Seite : 241  
 HH.-Jahr: 2015

Haushaltsstelle	Reste vom Vorjahr (K)=Kassenreste (H)=Haushaltsreste  EUR	Soll --= Einnahmen = Ausgaben ./. Haushaltsreste vom Vorjahr (H) + neue Haushalts- reste (H)  EUR	Ist  EUR	Neue Reste (K)=Kassenreste (H)=Haushaltsreste  EUR	Planvergleich		
					Haushaltsansatz  EUR	Soll (Spalte 3) mehr(+) weniger (-) als Ansatz Spalte (6)  EUR	zulässige Mehrausgaben  Üpl./Apl. bewilligte oder nach § 18 GemHVO EUR
1	2	3	4	5	6	7	8
<b>Einn.</b>	130.571,49(K) (H)	1.257.770,81	1.283.352,95	104.989,35(K) (H)	1.086.400,00	-11.397,98 182.768,79	
<b>Ausg.</b>	213.481,90(K) (H)	1.524.838,39	1.646.222,37	92.097,92(K) (H)	1.545.000,00	-171.681,49 151.519,88	
<b>AB +/- 86</b>	-82.910,41(K) (H)	-267.067,58	-362.869,42	12.891,43(K) (H)	-458.600,00	160.283,51 31.248,91	

Haushaltsstelle	Reste vom Vorjahr (K)=Kassenreste (H)=Haushaltsreste  EUR	Soll = Einnahmen = Ausgaben ./. Haushaltsreste vom Vorjahr (H) + neue Haushalts- reste (H)  EUR	Ist  EUR	Neue Reste (K)=Kassenreste (H)=Haushaltsreste  EUR	Planvergleich		
					Haushaltsansatz  EUR	Soll (Spalte 3) mehr(+) weniger (-) als Ansatz Spalte (6)  EUR	zulässige Mehrausgaben  Üpl./Apl. bewilligte oder nach § 18 GemHVO EUR
1	2	3	4	5	6	7	8
.1400	<b>E i n n a h m e n</b> Mieten und Pachten 862,44(K) (H)	38.892,91	38.892,91	862,44(K) (H)	40.000,00	-1.107,09	
.1620	Erst. v. Gemeinden u. Gemeindeverbänden -16.105,19(K) (H)	20.255,98	4.062,88	87,91(K) (H)	30.000,00	-9.744,02	
.1670	Erstattungen von privaten Unternehmen (K) (H)	274,33	274,33	(K) (H)	200,00	74,33	
.1680	Erstattungen von übrigen Bereichen 1.824,00(K) (H)	6.443,32	6.443,32	1.824,00(K) (H)	8.000,00	-1.556,68	
.2770	Auflösung passivierter Zuschüsse (K) (H)	5.257,00	5.257,00	(K) (H)		5.257,00	
<b>Einn.</b>	<b>-13.418,75(K)</b> <b>(H)</b>	<b>71.123,54</b>	<b>54.930,44</b>	<b>2.774,35(K)</b> <b>(H)</b>	<b>78.200,00</b>	<b>-12.407,79</b> <b>5.331,33</b>	
.5000	<b>A u s g a b e n</b> Unterhaltung der Grundstücke und Gebäude (K) (H)	17.949,21	17.580,31	368,90(K) (H)	42.000,00	-24.050,79	
.5200	Geräte u. sonst. Gebrauchsgegenstände (K) (H)			(K) (H)	1.500,00	-1.500,00	
.5300	Mieten und Pachten (K) (H)			(K) (H)	500,00	-500,00	

Haushaltsstelle	Reste vom Vorjahr (K)=Kassenreste (H)=Haushaltsreste  EUR	Soll <del>==</del> Einnahmen = Ausgaben ./i. Haushaltsreste vom Vorjahr (H) + neue Haushalts- reste (H)  EUR	Ist  EUR	Neue Reste (K)=Kassenreste (H)=Haushaltsreste  EUR	Planvergleich		
					Haushaltsansatz  EUR	Soll (Spalte 3) mehr(+) weniger (-) als Ansatz Spalte (6)  EUR	zulässige Mehrausgaben Üpl./Apl. bewilligte oder nach § 18 GemHVO EUR
1	2	3	4	5	6	7	8
.5310	Mieten und Pachten (K) (H)	377,46	377,46	(K) (H)		377,46	
.5400	Bewirtschaftung Grundstücke und Gebäude (K) (H)	41.140,43	41.140,43	(K) (H)	30.000,00	11.140,43	
.6400	Steuern, Versicherungen, Schadensfälle (K) (H)	92,97	92,97	(K) (H)	300,00	-207,03	
.6680	Vermischte Ausgaben (K) (H)	60,00	60,00	(K) (H)	5.000,00	-4.940,00	
.6792	Innere Verrechnungen (Werkhof) (K) (H)	3.693,65	3.693,65	(K) (H)	10.000,00	-6.306,35	
.6800	Abschreibungen (K) (H)	11.637,00	11.637,00	(K) (H)	11.600,00	37,00	
.6850	Verzinsung des Anlagekapitals (K) (H)	2.692,74	2.692,74	(K) (H)	3.300,00	-607,26	

Haushaltsrechnung Verwaltungshaushalt - Einzelpläne  
 Gemeinde 1 Stadt Todtnau  
 Einzelplan 8 Wirtschaftliche Unternehmen, allg. Grund- und Sondervermögen  
 Abschnitt 88 Allgemeines Grundvermögen  
 U-Abschnitt 8810 Wohn- und Geschäftsgebäude

Seite : 244  
 HH.-Jahr: 2015

Haushaltsstelle	Reste vom Vorjahr (K)=Kassenreste (H)=Haushaltsreste  EUR	Soll = Einnahmen = Ausgaben .j. Haushaltsreste vom Vorjahr (H) + neue Haushalts- reste (H)  EUR	Ist  EUR	Neue Reste (K)=Kassenreste (H)=Haushaltsreste  EUR	Planvergleich		
					Haushaltsansatz  EUR	Soll (Spalte 3) mehr(+) weniger (-) als Ansatz Spalte (6)  EUR	zulässige Mehrausgaben  Üpl./Apl. bewilligte oder nach § 18 GemHVO EUR
1	2	3	4	5	6	7	8
<b>Ausg.</b>	(K) (H)	77.643,46	77.274,56	368,90(K) (H)	104.200,00	-38.111,43 11.554,89	
<b>UAB +/- 8810</b>	-13.418,75(K) (H)	-6.519,92	-22.344,12	2.405,45(K) (H)	-26.000,00	25.703,64 -6.223,56	

Haushaltsstelle	Reste vom Vorjahr (K)=Kassenreste (H)=Haushaltsreste  EUR	Soll -= Einnahmen = Ausgaben ./= Haushaltsreste vom Vorjahr (H) + neue Haushalts- reste (H)  EUR	Ist  EUR	Neue Reste (K)=Kassenreste (H)=Haushaltsreste  EUR	Planvergleich		
					Haushaltsansatz  EUR	Soll (Spalte 3) mehr(+) weniger (-) als Ansatz Spalte (6)  EUR	zulässige Mehrausgaben  Üpl./Apl. bewilligte oder nach § 18 GemHVO  EUR
1	2	3	4	5	6	7	8
.1400	<b>E i n n a h m e n</b> Mieten und Pachten (K) 21.498,52 (H)	21.498,52	21.498,52	(K) (H)	18.000,00	3.498,52	
.1420	Pacht aus Skiliftbetrieb 318.275,99(K) (H)	237.657,07	426.925,72	129.007,34(K) (H)	200.000,00	37.657,07	
<b>Einn.</b>	<b>318.275,99(K)</b> <b>(H)</b>	<b>259.155,59</b>	<b>448.424,24</b>	<b>129.007,34(K)</b> <b>(H)</b>	<b>218.000,00</b>	<b>41.155,59</b>	
.5000	<b>A u s g a b e n</b> Unterhaltung der Grundstücke (K) 3.065,87 (H)	3.065,87	3.065,87	(K) (H)	7.000,00	-3.934,13	
.5400	Bewirtschaftung der Grundstücke (K) 2.287,45 (H)	2.287,45	2.287,45	(K) (H)	3.000,00	-712,55	
.6400	Steuern, Versicherungen, Schadensfälle (K) 64,04 (H)	64,04	64,04	(K) (H)	100,00	-35,96	
.6680	Vermischte Ausgaben (K) 125,00 (H)	125,00	125,00	(K) (H)	1.000,00	-875,00	
.6792	Innere Verrechnungen (Werkhof) (K) (H)			(K) (H)	2.000,00	-2.000,00	
.7160	Zuweisungen an sonst. öff. Sonderrechnung. (K) 3.587,30 (H)	3.587,30	3.587,30	(K) (H)	20.000,00	-16.412,70	

Haushaltsstelle	Reste vom Vorjahr (K)=Kassenreste (H)=Haushaltsreste  EUR	Soll = Einnahmen = Ausgaben /. Haushaltsreste vom Vorjahr (H) + neue Haushalts- reste (H)  EUR	Ist  EUR	Neue Reste (K)=Kassenreste (H)=Haushaltsreste  EUR	Planvergleich		
					Haushaltsansatz  EUR	Soll (Spalte 3) mehr(+) weniger (-) als Ansatz Spalte (6)  EUR	zulässige Mehrausgaben  Üpl./Apl. bewilligte oder nach § 18 GemHVO EUR
1	2	3	4	5	6	7	8
.7180	Zuweisungen an (K) (H)	übrige Bereiche 293,00	293,00	(K) (H)	9.000,00	-8.707,00	
<b>Ausg.</b>	(K) (H)	9.422,66	9.422,66	(K) (H)	42.100,00	-32.677,34	
<b>UAB +/- 8830</b>	318.275,99(K) (H)	249.732,93	439.001,58	129.007,34(K) (H)	175.900,00	32.677,34 41.155,59	
<b>Einn.</b>	304.857,24(K) (H)	330.279,13	503.354,68	131.781,69(K) (H)	296.200,00	-12.407,79 46.486,92	
<b>Ausg.</b>	(K) (H)	87.066,12	86.697,22	368,90(K) (H)	146.300,00	-70.788,77 11.554,89	
<b>AB +/- 88</b>	304.857,24(K) (H)	243.213,01	416.657,46	131.412,79(K) (H)	149.900,00	58.380,98 34.932,03	
<b>Einn.</b>	693.502,14(K) (H)	3.314.701,92	3.261.461,26	746.742,80(K) (H)	3.214.100,00	-167.599,21 268.201,13	
<b>Ausg.</b>	213.691,40(K) (H)	2.682.920,15	2.775.452,65	121.158,90(K) (H)	2.922.400,00	-500.222,76 260.742,91	
<b>EP +/- 8</b>	479.810,74(K) (H)	631.781,77	486.008,61	625.583,90(K) (H)	291.700,00	332.623,55 7.458,22	



Haushaltsstelle	Reste vom Vorjahr (K)=Kassenreste (H)=Haushaltsreste  EUR	Soll = Einnahmen = Ausgaben .J. Haushaltsreste vom Vorjahr (H) + neue Haushalts- reste (H)  EUR	Ist  EUR	Neue Reste (K)=Kassenreste (H)=Haushaltsreste  EUR	Planvergleich		
					Haushaltsansatz  EUR	Soll (Spalte 3) mehr(+) weniger (-) als Ansatz Spalte (6)  EUR	zulässige Mehrausgaben  Üpl./Apl. bewilligte oder nach § 18 GemHVO EUR
1	2	3	4	5	6	7	8
	<b>E i n n a h m e n</b>						
.0000	Grundsteuer -A- 44,03(K) (H)	13.970,13	13.958,00	56,16(K) (H)	15.000,00	-1.029,87	
.0010	Grundsteuer -B- 22.955,43(K) (H)	690.982,50	700.468,87	13.469,06(K) (H)	680.000,00	10.982,50	
.0030	Gewerbesteuer 39.658,77(K) (H)	1.383.201,86	1.386.832,03	36.028,60(K) (H)	1.400.000,00	-16.798,14	
.0100	Gemeindeanteil an der Einkommensteuer 27.119,02(K) (H)	2.100.661,02	2.090.458,41	37.321,63(K) (H)	2.076.000,00	24.661,02	
.0120	Gemeindeanteil an der Umsatzsteuer 4.557,18(K) (H)	205.415,46	207.245,18	2.727,46(K) (H)	183.000,00	22.415,46	
.0200	Vergnügungssteuer 1.815,99(K) (H)	16.700,00	17.405,99	1.110,00(K) (H)	11.000,00	5.700,00	
.0220	Einnahmen aus Hundesteuer 5.417,02(K) (H)	17.106,25	17.668,27	4.855,00(K) (H)	18.000,00	-893,75	
.0270	Einnahmen aus Zweitwohnungssteuer 12.100,52(K) (H)	206.086,20	212.319,89	5.866,83(K) (H)	210.000,00	-3.913,80	
.0320	Einnahmen aus Jagdverpachtung (K) (H)	38.411,32	38.411,32	(K) (H)	38.000,00	411,32	

Haushaltsstelle	Reste vom Vorjahr (K)=Kassenreste (H)=Haushaltsreste  EUR	Soll = Einnahmen = Ausgaben /. Haushaltsreste vom Vorjahr (H) + neue Haushalts- reste (H)  EUR	Ist  EUR	Neue Reste (K)=Kassenreste (H)=Haushaltsreste  EUR	Planvergleich		
					Haushaltsansatz  EUR	Soll (Spalte 3) mehr(+) weniger (-) als Ansatz Spalte (6)  EUR	zulässige Mehrausgaben  Üpl./Apl. bewilligte oder nach § 18 GemHVO  EUR
1	2	3	4	5	6	7	8
.0321	Einnahmen aus Fischereiverpachtung (K) 986,80 (H)	986,80	986,80	(K) (H)	1.000,00	-13,20	
.0410	Schlüsselzuw. n. d. Finanzausgl. Gesetz (K) 1.828.724,50 (H)	1.828.724,50	1.828.724,50	(K) (H)	1.708.000,00	120.724,50	
.0910	Ausgl.Leistung n. d. Fam.Leist.Ausgl. (K) 167.201,00 (H)	167.201,00	167.201,00	(K) (H)	167.000,00	201,00	
<b>Einn.</b>	<b>113.667,96(K)</b> <b>(H)</b>	<b>6.669.447,04</b>	<b>6.681.680,26</b>	<b>101.434,74(K)</b> <b>(H)</b>	<b>6.507.000,00</b>	<b>-22.648,76</b> <b>185.095,80</b>	
	<b>A u s g a b e n</b>						
.8100	Gewerbesteuerumlage -45.127,37(K) (H)	281.445,32	217.543,37	18.774,58(K) (H)	284.200,00	-2.754,68	
.8220	Jagdpachtanteile an Gemeinden (K) 444,31 (H)	444,31	444,31	(K) (H)	500,00	-55,69	
.8221	Fischereipachtanteile an Gemeinden (K) 35,94 (H)	35,94	35,94	(K) (H)	100,00	-64,06	
.8310	Finanzausgleichsumlage an das Land (K) 1.186.596,20 (H)	1.186.596,20	1.186.596,20	(K) (H)	1.189.800,00	-3.203,80	
.8320	Kreisumlage (K) 1.699.689,92 (H)	1.699.689,92	1.699.689,92	(K) (H)	1.700.000,00	-310,08	

Haushaltsrechnung Verwaltungshaushalt - Einzelpläne  
 Gemeinde 1 Stadt Todtnau  
 Einzelplan 9 Allgemeine Finanzwirtschaft  
 Abschnitt 90 Steuern, allgemeine Zuweisungen und Umlagen  
 U-Abschnitt 9000 Steuern, allgemeine Zuweisungen und Umlagen

Seite : 249  
 HH.-Jahr: 2015

Haushaltsstelle	Reste vom Vorjahr (K)=Kassenreste (H)=Haushaltsreste  EUR	Soll $\overset{= \text{Einnahmen}}{\underset{= \text{Ausgaben}}{\text{---}}}$ = Ausgaben .j. Haushaltsreste vom Vorjahr (H) + neue Haushalts- reste (H)  EUR	Ist  EUR	Neue Reste (K)=Kassenreste (H)=Haushaltsreste  EUR	Planvergleich		
					Haushaltsansatz  EUR	Soll (Spalte 3) mehr(+) weniger (-) als Ansatz Spalte (6)  EUR	zulässige Mehrausgaben  Üpl./Apl. bewilligte oder nach § 18 GemHVO EUR
1	2	3	4	5	6	7	8
<b>Ausg.</b>	-45.127,37(K) (H)	3.168.211,69	3.104.309,74	18.774,58(K) (H)	3.174.600,00	-6.388,31	
<b>UAB +/- 9000</b>	158.795,33(K) (H)	3.501.235,35	3.577.370,52	82.660,16(K) (H)	3.332.400,00	-16.260,45 185.095,80	
<b>Einn.</b>	113.667,96(K) (H)	6.669.447,04	6.681.680,26	101.434,74(K) (H)	6.507.000,00	-22.648,76 185.095,80	
<b>Ausg.</b>	-45.127,37(K) (H)	3.168.211,69	3.104.309,74	18.774,58(K) (H)	3.174.600,00	-6.388,31	
<b>AB +/- 90</b>	158.795,33(K) (H)	3.501.235,35	3.577.370,52	82.660,16(K) (H)	3.332.400,00	-16.260,45 185.095,80	

Haushaltsstelle	Reste vom Vorjahr (K)=Kassenreste (H)=Haushaltsreste  EUR	Soll = Einnahmen = Ausgaben .j. Haushaltsreste vom Vorjahr (H) + neue Haushalts- reste (H)  EUR	Ist  EUR	Neue Reste (K)=Kassenreste (H)=Haushaltsreste  EUR	Planvergleich		
					Haushaltsansatz  EUR	Soll (Spalte 3) mehr(+) weniger (-) als Ansatz Spalte (6)  EUR	zulässige Mehrausgaben  Üpl./Apl. bewilligte oder nach § 18 GemHVO EUR
1	2	3	4	5	6	7	8
	<b>E i n n a h m e n</b>						
.2050	Zinsen von kommunalen Sonderrechnungen (K) 421,81 (H)	421,81	421,81	(K) (H)		421,81	
.2060	Zinsen von sonst. öff. Sonderrechnungen (K) 1.099,70 (H)	1.099,70	1.099,70	(K) (H)	2.000,00	-900,30	
.2070	Zinsen von privaten Unternehmen (K) 3.203,78 (H)	3.203,78	3.203,78	(K) (H)	2.500,00	703,78	
.2100	Zinsen aus Einlage SPK Schönau-Todtnau (K) 61.527,79 (H)	61.527,79	61.527,79	(K) (H)	61.500,00	27,79	
.2610	Zinsen aus Gewerbesteuer 8.060,28(K) (H)	20.241,70	22.730,98	5.571,00(K) (H)	22.500,00	-2.258,30	
.2700	Abschreibungen (K) 807.858,68 (H)	807.858,68	807.858,68	(K) (H)	789.000,00	18.858,68	
.2750	Verzinsung des Anlagekapitals (K) 157.467,39 (H)	157.467,39	157.467,39	(K) (H)	188.000,00	-30.532,61	
<b>Einn.</b>	<b>8.060,28(K)</b> <b>(H)</b>	<b>1.051.820,85</b>	<b>1.054.310,13</b>	<b>5.571,00(K)</b> <b>(H)</b>	<b>1.065.500,00</b>	<b>-33.691,21</b> <b>20.012,06</b>	
	<b>A u s g a b e n</b>						
.6860	Auflösung passivierter Beiträge (K) 73.817,00 (H)	73.817,00	73.817,00	(K) (H)	76.000,00	-2.183,00	

Haushaltsrechnung      Verwaltungshaushalt - Einzelpläne  
 Gemeinde                1 Stadt Todtnau  
 Einzelplan                9 Allgemeine Finanzwirtschaft  
 Abschnitt                91 Sonstige allgemeine Finanzwirtschaft  
 U-Abschnitt              9100 Sonstige allgemeine Finanzwirtschaft

Seite : 251  
 HH.-Jahr: 2015

Haushaltsstelle	Reste vom Vorjahr (K)=Kassenreste (H)=Haushaltsreste  EUR	Soll = Einnahmen = Ausgaben .J. Haushaltsreste vom Vorjahr (H) + neue Haushalts- reste (H)  EUR	Ist  EUR	Neue Reste (K)=Kassenreste (H)=Haushaltsreste  EUR	Planvergleich		
					Haushaltsansatz  EUR	Soll (Spalte 3) mehr(+) weniger (-) als Ansatz Spalte (6)  EUR	zulässige Mehrausgaben Üpl./Apl. bewilligte oder nach § 18 GemHVO EUR
1	2	3	4	5	6	7	8
.6870	Auflösung passivierter Zuschüsse (K) (H)	237.512,33	237.512,33	(K) (H)	170.000,00	67.512,33	
.8060	Zinsen an Sparkasse ua. (K) (H)	90.000,15	90.000,15	(K) (H)	95.000,00	-4.999,85	
.8070	Zinsen an private Unternehmen (K) (H)	4.798,08	4.798,08	(K) (H)	6.000,00	-1.201,92	
.8420	Sonstige Finanzausgaben 217,00(K) (H)	35.336,70	35.553,70	(K) (H)	35.000,00	336,70	
.8600	Zuführung zum Vermögenshaushalt (K) (H)	1.267.502,52	1.267.502,52	(K) (H)	355.000,00	912.502,52	
<b>Ausg.</b>	<b>217,00(K)</b> <b>(H)</b>	<b>1.708.966,78</b>	<b>1.709.183,78</b>	<b>(K)</b> <b>(H)</b>	<b>737.000,00</b>	<b>-8.384,77</b> <b>980.351,55</b>	
<b>UAB +/- 9100</b>	<b>7.843,28(K)</b> <b>(H)</b>	<b>-657.145,93</b>	<b>-654.873,65</b>	<b>5.571,00(K)</b> <b>(H)</b>	<b>328.500,00</b>	<b>-25.306,44</b> <b>-960.339,49</b>	

Haushaltsrechnung Verwaltungshaushalt - Einzelpläne  
 Gemeinde 1 Stadt Todtnau  
 Einzelplan 9 Allgemeine Finanzwirtschaft  
 Abschnitt 91 Sonstige allgemeine Finanzwirtschaft  
 U-Abschnitt 9100 Sonstige allgemeine Finanzwirtschaft

Seite : 252  
 HH.-Jahr: 2015

Haushaltsstelle	Reste vom Vorjahr (K)=Kassenreste (H)=Haushaltsreste  EUR	Soll = Einnahmen = Ausgaben /. Haushaltsreste vom Vorjahr (H) + neue Haushalts- reste (H)  EUR	Ist  EUR	Neue Reste (K)=Kassenreste (H)=Haushaltsreste  EUR	Planvergleich		
					Haushaltsansatz  EUR	Soll (Spalte 3) mehr(+) weniger (-) als Ansatz Spalte (6)  EUR	zulässige Mehrausgaben  Üpl./Apl. bewilligte oder nach § 18 GemHVO EUR
1	2	3	4	5	6	7	8
Einn.	8.060,28(K) (H)	1.051.820,85	1.054.310,13	5.571,00(K) (H)	1.065.500,00	-33.691,21 20.012,06	
Ausg.	217,00(K) (H)	1.708.966,78	1.709.183,78	(K) (H)	737.000,00	-8.384,77 980.351,55	
AB +/- 91	7.843,28(K) (H)	-657.145,93	-654.873,65	5.571,00(K) (H)	328.500,00	-25.306,44 -960.339,49	
Einn.	121.728,24(K) (H)	7.721.267,89	7.735.990,39	107.005,74(K) (H)	7.572.500,00	-56.339,97 205.107,86	
Ausg.	-44.910,37(K) (H)	4.877.178,47	4.813.493,52	18.774,58(K) (H)	3.911.600,00	-14.773,08 980.351,55	
EP +/- 9	166.638,61(K) (H)	2.844.089,42	2.922.496,87	88.231,16(K) (H)	3.660.900,00	-41.566,89 -775.243,69	

# Haushaltsrechnung 2015

## Vermögenshaushalt

Haushaltsrechnung Vermögenshaushalt - Einzelpläne

Gemeinde 1 Stadt Todtnau  
 Einzelplan 0 Allgemeine Verwaltung  
 Abschnitt 02 Hauptverwaltung  
 U-Abschnitt 0200 Hauptverwaltung

Haushaltsstelle	Reste vom Vorjahr (K)=Kassenreste (H)=Haushaltsreste  EUR	Soll = Einnahmen = Ausgaben /. Haushaltsreste vom Vorjahr (H) + neue Haushalts- reste (H)  EUR	Ist  EUR	Neue Reste (K)=Kassenreste (H)=Haushaltsreste  EUR	Planvergleich		
					Haushaltsansatz  EUR	Soll (Spalte 3) mehr(+) weniger (-) als Ansatz Spalte (6)  EUR	zulässige Mehrausgaben Üpl./Apl. bewilligte oder nach § 18 GemHVO  EUR
1	2	3	4	5	6	7	8
<b>Einn.</b>	<b>E i n n a h m e n</b> (K) (H)			(K) (H)		- - - - -	
.9300	<b>A u s g a b e n</b> Erhöhung Stammkapital BGV (K) (H)	50,00	50,00	(K) (H)		50,00	
.9350	Anschaffung von bewegl. Vermögen (K) (H)	3.325,67	3.325,67	(K) (H)		3.325,67	
<b>Ausg.</b>	(K) (H)	<b>3.375,67</b>	<b>3.375,67</b>	(K) (H)		<b>3.375,67</b>	
<b>UAB +/- 0200</b>	(K) (H)	<b>-3.375,67</b>	<b>-3.375,67</b>	(K) (H)		<b>-3.375,67</b>	



Haushaltsrechnung Vermögenshaushalt - Einzelpläne

Gemeinde 1 Stadt Todtnau  
 Einzelplan 0 Allgemeine Verwaltung  
 Abschnitt 02 Hauptverwaltung  
 U-Abschnitt 0202 Ortsverwaltung Aftersteg

Haushaltsstelle	Reste vom Vorjahr (K)=Kassenreste (H)=Haushaltsreste  EUR	Soll = Einnahmen = Ausgaben .i. Haushaltsreste vom Vorjahr (H) + neue Haushalts- reste (H)  EUR	Ist  EUR	Neue Reste (K)=Kassenreste (H)=Haushaltsreste  EUR	Planvergleich		
					Haushaltsansatz  EUR	Soll (Spalte 3) mehr(+) weniger (-) als Ansatz Spalte (6)  EUR	zulässige Mehrausgaben Üpl./Apl. bewilligte oder nach § 18 GemHVO  EUR
1	2	3	4	5	6	7	8
<b>Einn.</b>	<b>E i n n a h m e n</b> (K) (H)			(K) (H)		- - - - -	
.9350	<b>A u s g a b e n</b> Anschaffung von bewegl. Vermögen (K) (H)	6.233,12	6.233,12	(K) (H)	8.000,00	-1.766,88	
<b>Ausg.</b>	(K) (H)	6.233,12	6.233,12	(K) (H)	8.000,00	-1.766,88	
<b>UAB +/- 0202</b>	(K) (H)	-6.233,12	-6.233,12	(K) (H)	-8.000,00	1.766,88	

Haushaltsrechnung Vermögenshaushalt - Einzelpläne

Gemeinde 1 Stadt Todtnau  
 Einzelplan 0 Allgemeine Verwaltung  
 Abschnitt 02 Hauptverwaltung  
 U-Abschnitt 0206 Ortsverwaltung Schlechttau

Haushaltsstelle	Reste vom Vorjahr (K)=Kassenreste (H)=Haushaltsreste	Soll <del>=</del> Einnahmen = Ausgaben ./ Haushaltsreste vom Vorjahr (H) + neue Haushalts- reste (H)	Ist	Neue Reste (K)=Kassenreste (H)=Haushaltsreste	Planvergleich		
					Haushaltsansatz	Soll (Spalte 3) mehr(+) weniger (-) als Ansatz Spalte (6)	zulässige Mehrausgaben Üpl./Apl. bewilligte oder nach § 18 GemHVO
	EUR	EUR	EUR	EUR	EUR	EUR	EUR
1	2	3	4	5	6	7	8
.3610	<b>E i n n a h m e n</b> Zuschuss vom Land (K) 31.000,00(H)			(K) 31.000,00(H)		- - - - -	
<b>Einn.</b>	(K) 31.000,00(H)			(K) 31.000,00(H)		- - - - -	
.9500	<b>A u s g a b e n</b> Vorplatz Gemeindehaus Schlechttau (K) 112.200,00(H)	13.699,01	124.232,74	1.666,27(K) (H)		13.699,01	
<b>Ausg.</b>	(K) 112.200,00(H)	13.699,01	124.232,74	1.666,27(K) (H)		13.699,01	
<b>UAB +/- 0206</b>	(K) -81.200,00(H)	-13.699,01	-124.232,74	-1.666,27(K) 31.000,00(H)		-13.699,01	
<b>Einn.</b>	(K) 31.000,00(H)			(K) 31.000,00(H)		- - - - -	
<b>Ausg.</b>	(K) 112.200,00(H)	23.307,80	133.841,53	1.666,27(K) (H)	8.000,00	-1.766,88 17.074,68	
<b>AB +/- 02</b>	(K) -81.200,00(H)	-23.307,80	-133.841,53	-1.666,27(K) 31.000,00(H)	-8.000,00	1.766,88 -17.074,68	

Haushaltsstelle	Reste vom Vorjahr (K)=Kassenreste (H)=Haushaltsreste  EUR	Soll = Einnahmen = Ausgaben ./= Haushaltsreste vom Vorjahr (H) + neue Haushalts- reste (H)  EUR	Ist  EUR	Neue Reste (K)=Kassenreste (H)=Haushaltsreste  EUR	Planvergleich		
					Haushaltsansatz  EUR	Soll (Spalte 3) mehr(+) weniger (-) als Ansatz Spalte (6)  EUR	zulässige Mehrausgaben Üpl./Apl. bewilligte oder nach § 18 GemHVO  EUR
1	2	3	4	5	6	7	8
<b>Einn.</b>	<b>E i n n a h m e n</b> (K) (H)			(K) (H)		- - - - -	
.9350	<b>A u s g a b e n</b> Anschaffung von bewegl. Vermögen (K) 14.995,84 11.100,00(H)	14.995,84	2.895,84	(K) 15.000,00 23.200,00(H)	15.000,00	-4,16	
<b>Ausg.</b>	(K) 14.995,84 11.100,00(H)	14.995,84	2.895,84	(K) 15.000,00 23.200,00(H)	15.000,00	-4,16	
<b>UAB +/- 0600</b>	(K) -14.995,84 -11.100,00(H)	-14.995,84	-2.895,84	(K) -15.000,00 -23.200,00(H)	-15.000,00	4,16	
<b>Einn.</b>	(K) (H)			(K) (H)		- - - - -	
<b>Ausg.</b>	(K) 14.995,84 11.100,00(H)	14.995,84	2.895,84	(K) 15.000,00 23.200,00(H)	15.000,00	-4,16	
<b>AB +/- 06</b>	(K) -14.995,84 -11.100,00(H)	-14.995,84	-2.895,84	(K) -15.000,00 -23.200,00(H)	-15.000,00	4,16	

Haushaltsrechnung Vermögenshaushalt - Einzelpläne  
 Gemeinde 1 Stadt Todtnau  
 Einzelplan 0 Allgemeine Verwaltung  
 Abschnitt 06 Einrichtungen f. die gesamte Verwaltung  
 U-Abschnitt 0600 EDV - Anlage

Seite : 258  
 HH.-Jahr: 2015

Haushaltsstelle	Reste vom Vorjahr (K)=Kassenreste (H)=Haushaltsreste  EUR	Soll = Einnahmen = Ausgaben /. Haushaltsreste vom Vorjahr (H) + neue Haushalts- reste (H)  EUR	Ist  EUR	Neue Reste (K)=Kassenreste (H)=Haushaltsreste  EUR	Planvergleich		
					Haushaltsansatz  EUR	Soll (Spalte 3) mehr(+) weniger (-) als Ansatz Spalte (6)  EUR	zulässige Mehrausgaben  Üpl./Apl. bewilligte oder nach § 18 GemHVO  EUR
1	2	3	4	5	6	7	8
<b>Einn.</b>	(K) 31.000,00(H)			(K) 31.000,00(H)		- - - - -	
<b>Ausg.</b>	(K) 123.300,00(H)	38.303,64	136.737,37	1.666,27(K) 23.200,00(H)	23.000,00	-1.771,04 17.074,68	
<b>EP +/-</b>	(K) -92.300,00(H)	-38.303,64	-136.737,37	-1.666,27(K) 7.800,00(H)	-23.000,00	1.771,04 -17.074,68	
<b>0</b>							

Haushaltsstelle	Reste vom Vorjahr (K)=Kassenreste (H)=Haushaltsreste  EUR	Soll = Einnahmen = Ausgaben ./= Haushaltsreste vom Vorjahr (H) + neue Haushalts- reste (H)  EUR	Ist  EUR	Neue Reste (K)=Kassenreste (H)=Haushaltsreste  EUR	Planvergleich		
					Haushaltsansatz  EUR	Soll (Spalte 3) mehr(+) weniger (-) als Ansatz Spalte (6)  EUR	zulässige Mehrausgaben Üpl./Apl. bewilligte oder nach § 18 GemHVO  EUR
1	2	3	4	5	6	7	8
<b>Einn.</b>	<b>E i n n a h m e n</b> (K) (H)			(K) (H)		- - - - -	
.9350	<b>A u s g a b e n</b> Anschaffung von bewegl. Vermögen (K) (H)	3.653,65	3.653,65	(K) (H)		3.653,65	
<b>Ausg.</b>	(K) (H)	3.653,65	3.653,65	(K) (H)		3.653,65	
<b>UAB +/- 1100</b>	(K) (H)	-3.653,65	-3.653,65	(K) (H)		-3.653,65	
<b>Einn.</b>	(K) (H)			(K) (H)		- - - - -	
<b>Ausg.</b>	(K) (H)	3.653,65	3.653,65	(K) (H)		3.653,65	
<b>AB +/- 11</b>	(K) (H)	-3.653,65	-3.653,65	(K) (H)		-3.653,65	

Haushaltsstelle	Reste vom Vorjahr (K)=Kassenreste (H)=Haushaltsreste  EUR	Soll = Einnahmen = Ausgaben /. Haushaltsreste vom Vorjahr (H) + neue Haushalts- reste (H)  EUR	Ist  EUR	Neue Reste (K)=Kassenreste (H)=Haushaltsreste  EUR	Planvergleich		
					Haushaltsansatz  EUR	Soll (Spalte 3) mehr(+) weniger (-) als Ansatz Spalte (6)  EUR	zulässige Mehrausgaben  Üpl./Apl. bewilligte oder nach § 18 GemHVO EUR
1	2	3	4	5	6	7	8
.3670	<b>E i n n a h m e n</b> Spenden v. privaten Unternehmen (K) 200,00 (H)	200,00	200,00	(K) (H)		200,00	
.3680	Zuschuss von übrigen Bereichen (K) (H)			(K) (H)	10.000,00	-10.000,00	
<b>Einn.</b>	(K) 200,00 (H)	200,00	200,00	(K) (H)	10.000,00	-10.000,00 200,00	
.9350	<b>A u s g a b e n</b> Anschaffung von bewegl. Vermögen 682,47(K) 68.000,00(H)	49.959,55	57.842,02	(K) 60.800,00(H)	50.000,00	-40,45	
.9450	Feuerwehrgerätehaus Muggenbrunn (K) 19.976,53 (H)	19.976,53	9.176,53	(K) 10.800,00(H)	20.000,00	-23,47	
.9510	Löschwasserentnahmestelle Herrenschwand (K) 5.498,48 (H)	5.498,48	5.498,48	(K) (H)		5.498,48	
.9880	Zuschuss für Investitionen (K) 20.000,00(H)			(K) 20.000,00(H)		- - - - -	

Haushaltsstelle	Reste vom Vorjahr (K)=Kassenreste (H)=Haushaltsreste  EUR	Soll = Einnahmen = Ausgaben ./. Haushaltsreste vom Vorjahr (H) + neue Haushalts- reste (H)  EUR	Ist  EUR	Neue Reste (K)=Kassenreste (H)=Haushaltsreste  EUR	Planvergleich		
					Haushaltsansatz  EUR	Soll (Spalte 3) mehr(+) weniger (-) als Ansatz Spalte (6)  EUR	zulässige Mehrausgaben  Üpl./Apl. bewilligte oder nach § 18 GemHVO EUR
1	2	3	4	5	6	7	8
<b>Ausg.</b>	682,47(K) 88.000,00(H)	75.434,56	72.517,03	(K) 91.600,00(H)	70.000,00	-63,92 5.498,48	
<b>UAB +/- 1300</b>	-682,47(K) -88.000,00(H)	-75.234,56	-72.317,03	(K) -91.600,00(H)	-60.000,00	-9.936,08 -5.298,48	
<b>Einn.</b>	(K) (H)	200,00	200,00	(K) (H)	10.000,00	-10.000,00 200,00	
<b>Ausg.</b>	682,47(K) 88.000,00(H)	75.434,56	72.517,03	(K) 91.600,00(H)	70.000,00	-63,92 5.498,48	
<b>AB +/- 13</b>	-682,47(K) -88.000,00(H)	-75.234,56	-72.317,03	(K) -91.600,00(H)	-60.000,00	-9.936,08 -5.298,48	
<b>Einn.</b>	(K) (H)	200,00	200,00	(K) (H)	10.000,00	-10.000,00 200,00	
<b>Ausg.</b>	682,47(K) 88.000,00(H)	79.088,21	76.170,68	(K) 91.600,00(H)	70.000,00	-63,92 9.152,13	
<b>EP +/- 1</b>	-682,47(K) -88.000,00(H)	-78.888,21	-75.970,68	(K) -91.600,00(H)	-60.000,00	-9.936,08 -8.952,13	

Haushaltsstelle	Reste vom Vorjahr (K)=Kassenreste (H)=Haushaltsreste  EUR	Soll = Einnahmen = Ausgaben /. Haushaltsreste vom Vorjahr (H) + neue Haushalts- reste (H)  EUR	Ist  EUR	Neue Reste (K)=Kassenreste (H)=Haushaltsreste  EUR	Planvergleich		
					Haushaltsansatz  EUR	Soll (Spalte 3) mehr(+) weniger (-) als Ansatz Spalte (6)  EUR	zulässige Mehrausgaben  Üpl./Apl. bewilligte oder nach § 18 GemHVO EUR
1	2	3	4	5	6	7	8
<b>Einn.</b>	<b>E i n n a h m e n</b> (K) (H)			(K) (H)		- - - - -	
.9350	<b>A u s g a b e n</b> Anschaffung von bewegl. Vermögen (K) (H)	12.134,80	12.134,80	(K) (H)	1.500,00	10.634,80	
<b>Ausg.</b>	(K) (H)	12.134,80	12.134,80	(K) (H)	1.500,00	10.634,80	
<b>UAB +/- 2131</b>	(K) (H)	-12.134,80	-12.134,80	(K) (H)	-1.500,00	-10.634,80	
<b>Einn.</b>	(K) (H)			(K) (H)		- - - - -	
<b>Ausg.</b>	(K) (H)	12.134,80	12.134,80	(K) (H)	1.500,00	10.634,80	
<b>AB +/- 21</b>	(K) (H)	-12.134,80	-12.134,80	(K) (H)	-1.500,00	-10.634,80	



Haushaltsstelle	Reste vom Vorjahr (K)=Kassenreste (H)=Haushaltsreste  EUR	Soll -= Einnahmen = Ausgaben ./= Haushaltsreste vom Vorjahr (H) + neue Haushalts- reste (H)  EUR	Ist  EUR	Neue Reste (K)=Kassenreste (H)=Haushaltsreste  EUR	Planvergleich		
					Haushaltsansatz  EUR	Soll (Spalte 3) mehr(+) weniger (-) als Ansatz Spalte (6)  EUR	zulässige Mehrausgaben  Üpl./Apl. bewilligte oder nach § 18 GemHVO  EUR
1	2	3	4	5	6	7	8
.3610	<b>E i n n a h m e n</b> Zuschuss vom Land (K) 150.000,00 (H)			(K) 150.000,00(H)	150.000,00	- - - - -	
.3612	Zuschuss aus dem Ausgleichstock (K) 900.000,00 (H)			(K) 900.000,00(H)	1.000.000,00	-100.000,00	
<b>Einn.</b>	(K) 1.050.000,00 (H)			(K) 1.050.000,00(H)	1.150.000,00	-100.000,00	
.9350	<b>A u s g a b e n</b> Anschaffung von bewegl. Vermögen (K) 199.983,72 (H)		2.483,72	(K) 197.500,00(H)	200.000,00	-16,28	
.9400	Baumaßnahmen (K) 2.251.200,00 48.200,00(H)			(K) 2.299.400,00(H)	2.300.000,00	-48.800,00	
.9402	Sanierung der Silberbergschule (K) 24.733,90 (H)		24.733,90	(K) (H)		24.733,90	
.9403	Umbau der Silberbergschule (K) 4.990,46 (H)		4.990,46	(K) (H)		4.990,46	
.9404	Erweiterung der Silberbergschule (K) 18.997,74 (H)		18.997,74	(K) (H)		18.997,74	

Haushaltsrechnung Vermögenshaushalt - Einzelpläne  
 Gemeinde 1 Stadt Todtnau  
 Einzelplan 2 Schulen  
 Abschnitt 28 Gesamtschulen u. dgl.  
 U-Abschnitt 2820 Gemeinschaftsschule Oberes Wiesental

Seite : 264  
 HH.-Jahr: 2015

Haushaltsstelle	Reste vom Vorjahr (K)=Kassenreste (H)=Haushaltsreste  EUR	Soll = Einnahmen = Ausgaben ./. Haushaltsreste vom Vorjahr (H) + neue Haushalts- reste (H)  EUR	Ist  EUR	Neue Reste (K)=Kassenreste (H)=Haushaltsreste  EUR	Planvergleich		
					Haushaltsansatz  EUR	Soll (Spalte 3) mehr(+) weniger (-) als Ansatz Spalte (6)  EUR	zulässige Mehrausgaben  Üpl./Apl. bewilligte oder nach § 18 GemHVO EUR
1	2	3	4	5	6	7	8
<b>Ausg.</b>	(K) 48.200,00(H)	2.499.905,82	51.205,82	(K) 2.496.900,00(H)	2.500.000,00	-48.816,28 48.722,10	
<b>UAB +/- 2820</b>	(K) -48.200,00(H)	-1.449.905,82	-51.205,82	(K) -1.446.900,00(H)	-1.350.000,00	-51.183,72 -48.722,10	

Haushaltsrechnung Vermögenshaushalt - Einzelpläne

Gemeinde 1 Stadt Todtnau

Einzelplan 2 Schulen

Abschnitt 28 Gesamtschulen u. dgl.

U-Abschnitt 2822 Gemeinschaftsschule Oberes Wiesental - Grundschule Todtnauberg-Muggenbrunn -

Haushaltsstelle	Reste vom Vorjahr (K)=Kassenreste (H)=Haushaltsreste  EUR	Soll = Einnahmen = Ausgaben .l. Haushaltsreste vom Vorjahr (H) + neue Haushalts- reste (H)  EUR	Ist  EUR	Neue Reste (K)=Kassenreste (H)=Haushaltsreste  EUR	Planvergleich		
					Haushaltsansatz  EUR	Soll (Spalte 3) mehr(+) weniger (-) als Ansatz Spalte (6)  EUR	zulässige Mehrausgaben Üpl./Apl. bewilligte oder nach § 18 GemHVO  EUR
1	2	3	4	5	6	7	8
<b>Einn.</b>	<b>E i n n a h m e n</b> (K) (H)			(K) (H)		- - - - -	
.9350	<b>A u s g a b e n</b> Anschaffung von bewegl. Vermögen (K) (H)			(K) (H)	700,00	-700,00	
<b>Ausg.</b>	(K) (H)			(K) (H)	700,00	-700,00	
<b>UAB +/- 2822</b>	(K) (H)			(K) (H)	-700,00	700,00	

Haushaltsrechnung Vermögenshaushalt - Einzelpläne

Gemeinde 1 Stadt Todtnau

Einzelplan 2 Schulen

Abschnitt 28 Gesamtschulen u. dgl.

U-Abschnitt 2823 Gemeinschaftsschule Oberes Wiesental - Grundschule Geschwend -

Haushaltsstelle	Reste vom Vorjahr (K)=Kassenreste (H)=Haushaltsreste  EUR	Soll = Einnahmen = Ausgaben /. Haushaltsreste vom Vorjahr (H) + neue Haushalts- reste (H)  EUR	Ist  EUR	Neue Reste (K)=Kassenreste (H)=Haushaltsreste  EUR	Planvergleich		
					Haushaltsansatz  EUR	Soll (Spalte 3) mehr(+) weniger (-) als Ansatz Spalte (6)  EUR	zulässige Mehrausgaben Üpl./Apl. bewilligte oder nach § 18 GemHVO  EUR
1	2	3	4	5	6	7	8
<b>Einn.</b>	<b>E i n n a h m e n</b> (K) (H)			(K) (H)		- - - - -	
.9350	<b>A u s g a b e n</b> Anschaffung von bewegl. Vermögen (K) (H)	2.471,70	2.471,70	(K) (H)		2.471,70	
.9410	Umbau zur Familienklasse (K) (H)	25.329,78	25.329,78	(K) (H)		25.329,78	
<b>Ausg.</b>	(K) (H)	<b>27.801,48</b>	<b>27.801,48</b>	(K) (H)		<b>27.801,48</b>	
<b>UAB +/- 2823</b>	(K) (H)	<b>-27.801,48</b>	<b>-27.801,48</b>	(K) (H)		<b>-27.801,48</b>	
<b>Einn.</b>	(K) (H)	1.050.000,00		(K) 1.050.000,00(H)	1.150.000,00	-100.000,00	
<b>Ausg.</b>	(K) 48.200,00(H)	2.527.707,30	79.007,30	(K) 2.496.900,00(H)	2.500.700,00	-49.516,28 76.523,58	
<b>AB +/- 28</b>	(K) -48.200,00(H)	<b>-1.477.707,30</b>	<b>-79.007,30</b>	(K) -1.446.900,00(H)	<b>-1.350.700,00</b>	<b>-50.483,72</b> <b>-76.523,58</b>	

Haushaltsrechnung Vermögenshaushalt - Einzelpläne

Gemeinde 1 Stadt Todtnau

Einzelplan 2 Schulen

Abschnitt 28 Gesamtschulen u. dgl.

U-Abschnitt 2823 Gemeinschaftsschule Oberes Wiesental - Grundschule Geschwend -

Haushaltsstelle	Reste vom Vorjahr (K)=Kassenreste (H)=Haushaltsreste  EUR	Soll = Einnahmen = Ausgaben /. Haushaltsreste vom Vorjahr (H) + neue Haushalts- reste (H)  EUR	Ist  EUR	Neue Reste (K)=Kassenreste (H)=Haushaltsreste  EUR	Planvergleich		
					Haushaltsansatz  EUR	Soll (Spalte 3) mehr(+) weniger (-) als Ansatz Spalte (6)  EUR	zulässige Mehrausgaben  Üpl./Apl. bewilligte oder nach § 18 GemHVO EUR
1	2	3	4	5	6	7	8
<b>Einn.</b>	(K) 1.050.000,00 (H)	1.050.000,00		(K) 1.050.000,00(H)	1.150.000,00	-100.000,00	
<b>Ausg.</b>	(K) 2.539.842,10 48.200,00(H)	2.539.842,10	91.142,10	(K) 2.496.900,00(H)	2.502.200,00	-49.516,28 87.158,38	
<b>EP +/- 2</b>	(K) -48.200,00(H)	-1.489.842,10	-91.142,10	(K) -1.446.900,00(H)	-1.352.200,00	-50.483,72 -87.158,38	

Haushaltsstelle	Reste vom Vorjahr (K)=Kassenreste (H)=Haushaltsreste  EUR	Soll = Einnahmen = Ausgaben .J. Haushaltsreste vom Vorjahr (H) + neue Haushalts- reste (H)  EUR	Ist  EUR	Neue Reste (K)=Kassenreste (H)=Haushaltsreste  EUR	Planvergleich		
					Haushaltsansatz  EUR	Soll (Spalte 3) mehr(+) weniger (-) als Ansatz Spalte (6)  EUR	zulässige Mehrausgaben  Üpl./Apl. bewilligte oder nach § 18 GemHVO  EUR
1	2	3	4	5	6	7	8
.3450	<b>E i n n a h m e n</b> Veräußerung von (K) (H)	bewegl. Vermögen 150,00	150,00	(K) (H)		150,00	
<b>Ausg.</b>	(K) (H)			(K) (H)		- - - - -	
<b>UAB +/- 3330</b>	(K) (H)	150,00	150,00	(K) (H)		150,00	
<b>Einn.</b>	(K) (H)	150,00	150,00	(K) (H)		150,00	
<b>Ausg.</b>	(K) (H)			(K) (H)		- - - - -	
<b>AB +/- 33</b>	(K) (H)	150,00	150,00	(K) (H)		150,00	
<b>Einn.</b>	(K) (H)	150,00	150,00	(K) (H)		150,00	
<b>Ausg.</b>	(K) (H)			(K) (H)		- - - - -	
<b>EP +/- 3</b>	(K) (H)	150,00	150,00	(K) (H)		150,00	

Haushaltsrechnung Vermögenshaushalt - Einzelpläne  
 Gemeinde 1 Stadt Todtnau  
 Einzelplan 4 Soziale Sicherung  
 Abschnitt 46 Einrichtungen der Jugendhilfe  
 U-Abschnitt 4640 Kindergarten Schlechtnau

Seite : 269  
 HH.-Jahr: 2015

Haushaltsstelle	Reste vom Vorjahr (K)=Kassenreste (H)=Haushaltsreste  EUR	Soll = Einnahmen = Ausgaben ./. Haushaltsreste vom Vorjahr (H) + neue Haushalts- reste (H)  EUR	Ist  EUR	Neue Reste (K)=Kassenreste (H)=Haushaltsreste  EUR	Planvergleich		
					Haushaltsansatz  EUR	Soll (Spalte 3) mehr(+) weniger (-) als Ansatz Spalte (6)  EUR	zulässige Mehrausgaben Üpl./Apl. bewilligte oder nach § 18 GemHVO  EUR
1	2	3	4	5	6	7	8
<b>Einn.</b>	<b>E i n n a h m e n</b> (K) (H)			(K) (H)		- - - - -	
.9410	<b>A u s g a b e n</b> Umbau für Kinderkrippe (K) (H)			(K) (H)	5.000,00	-5.000,00	
<b>Ausg.</b>	(K) (H)			(K) (H)	5.000,00	-5.000,00	
<b>UAB +/- 4640</b>	(K) (H)			(K) (H)	-5.000,00	5.000,00	

Haushaltsstelle	Reste vom Vorjahr (K)=Kassenreste (H)=Haushaltsreste  EUR	Soll = Einnahmen = Ausgaben /. Haushaltsreste vom Vorjahr (H) + neue Haushalts- reste (H)  EUR	Ist  EUR	Neue Reste (K)=Kassenreste (H)=Haushaltsreste  EUR	Planvergleich		
					Haushaltsansatz  EUR	Soll (Spalte 3) mehr(+) weniger (-) als Ansatz Spalte (6)  EUR	zulässige Mehrausgaben  Üpl./Apl. bewilligte oder nach § 18 GemHVO  EUR
1	2	3	4	5	6	7	8
<b>Einn.</b>	<b>E i n n a h m e n</b> (K) (H)			(K) (H)		- - - - -	
.9880	<b>A u s g a b e n</b> Zuschuss für Investitionen (K) 23.967,64 16.000,00(H)	23.967,64	12.367,64	(K) 24.000,00 27.600,00(H)	24.000,00	-32,36	
<b>Ausg.</b>	(K) 23.967,64 16.000,00(H)	23.967,64	12.367,64	(K) 24.000,00 27.600,00(H)	24.000,00	-32,36	
<b>UAB +/- 4641</b>	(K) -23.967,64 -16.000,00(H)	-23.967,64	-12.367,64	(K) -24.000,00 -27.600,00(H)	-24.000,00	32,36	
<b>Einn.</b>	(K) (H)			(K) (H)		- - - - -	
<b>Ausg.</b>	(K) 23.967,64 16.000,00(H)	23.967,64	12.367,64	(K) 29.000,00 27.600,00(H)	29.000,00	-5.032,36	
<b>AB +/- 46</b>	(K) -23.967,64 -16.000,00(H)	-23.967,64	-12.367,64	(K) -29.000,00 -27.600,00(H)	-29.000,00	5.032,36	



Haushaltsrechnung Vermögenshaushalt - Einzelpläne  
 Gemeinde 1 Stadt Todtnau  
 Einzelplan 4 Soziale Sicherung  
 Abschnitt 46 Einrichtungen der Jugendhilfe  
 U-Abschnitt 4641 Sonstige Kindergärten (kirchliche Trägerschaft)

Seite : 271  
 HH.-Jahr: 2015

Haushaltsstelle	Reste vom Vorjahr (K)=Kassenreste (H)=Haushaltsreste  EUR	Soll --= Einnahmen = Ausgaben ./= Haushaltsreste vom Vorjahr (H) + neue Haushalts- reste (H)  EUR	Ist  EUR	Neue Reste (K)=Kassenreste (H)=Haushaltsreste  EUR	Planvergleich		
					Haushaltsansatz  EUR	Soll (Spalte 3) mehr(+) weniger (-) als Ansatz Spalte (6)  EUR	zulässige Mehrausgaben Üpl./Apl. bewilligte oder nach § 18 GemHVO EUR
1	2	3	4	5	6	7	8
<b>Einn.</b>	(K)			(K)		- - - - -	
	(H)			(H)			
<b>Ausg.</b>	(K)	23.967,64	12.367,64	(K)	29.000,00	-5.032,36	
	16.000,00(H)			27.600,00(H)			
<b>EP +/-</b>	(K)	-23.967,64	-12.367,64	(K)	-29.000,00	5.032,36	
<b>4</b>	-16.000,00(H)			-27.600,00(H)			

Haushaltsrechnung Vermögenshaushalt - Einzelpläne

Gemeinde 1 Stadt Todtnau  
 Einzelplan 5 Gesundheit, Sport, Erholung  
 Abschnitt 56 Eigene Sportstätten  
 U-Abschnitt 5630 Nordic - Center Notschrei

Haushaltsstelle	Reste vom Vorjahr (K)=Kassenreste (H)=Haushaltsreste  EUR	Soll = Einnahmen = Ausgaben /. Haushaltsreste vom Vorjahr (H) + neue Haushalts- reste (H)  EUR	Ist  EUR	Neue Reste (K)=Kassenreste (H)=Haushaltsreste  EUR	Planvergleich		
					Haushaltsansatz  EUR	Soll (Spalte 3) mehr(+) weniger (-) als Ansatz Spalte (6)  EUR	zulässige Mehrausgaben  Üpl./Apl. bewilligte oder nach § 18 GemHVO  EUR
1	2	3	4	5	6	7	8
.3600	<b>E i n n a h m e n</b> Zuschuss vom Bund (K) 10.000,00 (H)	10.000,00	10.000,00	(K) (H)		10.000,00	
.3610	Zuschuss vom Land (K) 39.245,00 (H)	39.245,00	39.245,00	(K) (H)		39.245,00	
.3620	Zuschuss v. Gemeinden u. Gemeindeverb. 8.520,00(K) (H)	16.800,00	25.320,00	(K) (H)		16.800,00	
.3680	Zuschuss von übrigen Bereichen (K) 47.000,00(H)	-67,95		4.032,05(K) 42.900,00(H)		-67,95	
<b>Einn.</b>	<b>8.520,00(K)</b> <b>47.000,00(H)</b>	<b>65.977,05</b>	<b>74.565,00</b>	<b>4.032,05(K)</b> <b>42.900,00(H)</b>		<b>-67,95</b> <b>66.045,00</b>	
.9410	<b>A u s g a b e n</b> Funktionsräume Nordic-Center Notschrei (K) 43.438,84 (H)	43.438,84	40.936,01	2.502,83(K) (H)		43.438,84	
<b>Ausg.</b>	<b>(K)</b> <b>(H)</b>	<b>43.438,84</b>	<b>40.936,01</b>	<b>2.502,83(K)</b> <b>(H)</b>		<b>43.438,84</b>	
<b>UAB +/- 5630</b>	<b>8.520,00(K)</b> <b>47.000,00(H)</b>	<b>22.538,21</b>	<b>33.628,99</b>	<b>1.529,22(K)</b> <b>42.900,00(H)</b>		<b>-67,95</b> <b>22.606,16</b>	

Haushaltsrechnung Vermögenshaushalt - Einzelpläne  
 Gemeinde 1 Stadt Todtnau  
 Einzelplan 5 Gesundheit, Sport, Erholung  
 Abschnitt 56 Eigene Sportstätten  
 U-Abschnitt 5630 Nordic - Center Notschrei

Seite : 273  
 HH.-Jahr: 2015

Haushaltsstelle	Reste vom Vorjahr (K)=Kassenreste (H)=Haushaltsreste  EUR	Soll --= Einnahmen = Ausgaben ./. Haushaltsreste vom Vorjahr (H) + neue Haushalts- reste (H)  EUR	Ist  EUR	Neue Reste (K)=Kassenreste (H)=Haushaltsreste  EUR	Planvergleich		
					Haushaltsansatz  EUR	Soll (Spalte 3) mehr(+) weniger (-) als Ansatz Spalte (6)  EUR	zulässige Mehrausgaben Üpl./Apl. bewilligte oder nach § 18 GemHVO EUR
1	2	3	4	5	6	7	8
<b>Einn.</b>	8.520,00(K) 47.000,00(H)	65.977,05	74.565,00	4.032,05(K) 42.900,00(H)		-67,95 66.045,00	
<b>Ausg.</b>	(K) (H)	43.438,84	40.936,01	2.502,83(K) (H)		43.438,84	
<b>AB +/-</b>	8.520,00(K) 47.000,00(H)	22.538,21	33.628,99	1.529,22(K) 42.900,00(H)		-67,95 22.606,16	
<b>56</b>							

Haushaltsrechnung Vermögenshaushalt - Einzelpläne

Gemeinde 1 Stadt Todtnau

Einzelplan 5 Gesundheit, Sport, Erholung

Abschnitt 57 Badeanstalten

U-Abschnitt 5710 Freibad Todtnau

Haushaltsstelle	Reste vom Vorjahr (K)=Kassenreste (H)=Haushaltsreste  EUR	Soll --= Einnahmen = Ausgaben ./= Haushaltsreste vom Vorjahr (H) + neue Haushalts- reste (H)  EUR	Ist  EUR	Neue Reste (K)=Kassenreste (H)=Haushaltsreste  EUR	Planvergleich		
					Haushaltsansatz  EUR	Soll (Spalte 3) mehr(+) weniger (-) als Ansatz Spalte (6)  EUR	zulässige Mehrausgaben  Üpl./Apl. bewilligte oder nach § 18 GemHVO EUR
1	2	3	4	5	6	7	8
<b>Einn.</b>	<b>E i n n a h m e n</b> (K) (H)			(K) (H)		- - - - -	
.9500	<b>A u s g a b e n</b> Planungskosten für Freibad 40.148,31(K) (H)	463,50	40.611,81	(K) (H)		463,50	
<b>Ausg.</b>	<b>40.148,31(K)</b> (H)	<b>463,50</b>	<b>40.611,81</b>	<b>(K)</b> <b>(H)</b>		<b>463,50</b>	
<b>UAB +/- 5710</b>	<b>-40.148,31(K)</b> (H)	<b>-463,50</b>	<b>-40.611,81</b>	<b>(K)</b> <b>(H)</b>		<b>-463,50</b>	
<b>Einn.</b>	(K) (H)			(K) (H)		- - - - -	
<b>Ausg.</b>	<b>40.148,31(K)</b> (H)	<b>463,50</b>	<b>40.611,81</b>	<b>(K)</b> <b>(H)</b>		<b>463,50</b>	
<b>AB +/- 57</b>	<b>-40.148,31(K)</b> (H)	<b>-463,50</b>	<b>-40.611,81</b>	<b>(K)</b> <b>(H)</b>		<b>-463,50</b>	

Haushaltsstelle	Reste vom Vorjahr (K)=Kassenreste (H)=Haushaltsreste  EUR	Soll <del>...</del> = Einnahmen = Ausgaben ./. Haushaltsreste vom Vorjahr (H) + neue Haushalts- reste (H)  EUR	Ist  EUR	Neue Reste (K)=Kassenreste (H)=Haushaltsreste  EUR	Planvergleich		
					Haushaltsansatz  EUR	Soll (Spalte 3) mehr(+) weniger (-) als Ansatz Spalte (6)  EUR	zulässige Mehrausgaben Üpl./Apl. bewilligte oder nach § 18 GemHVO  EUR
1	2	3	4	5	6	7	8
.3610	<b>E i n n a h m e n</b> Zuschuss vom Land (K) (H)	34.553,00	34.553,00	(K) (H)		34.553,00	
.3680	Spenden von Sonstigen (K) (H)	300,00	300,00	(K) (H)		300,00	
<b>Einn.</b>	(K) (H)	<b>34.853,00</b>	<b>34.853,00</b>	(K) (H)		<b>34.853,00</b>	
.9504	<b>A u s g a b e n</b> Sport- und Freizeitanlage Schönenstraße Todtnau (K) (H)	73.181,59	73.181,59	(K) (H)		73.181,59	
.9510	Kinderspielplatz Todtnauberg (K) (H)	2.450,21	2.450,21	(K) (H)		2.450,21	
.9590	Spiel- und Freizeitfläche beim Haus des Gastes Muggenbrunn (K) (H)	7.553,40	7.553,40	(K) (H)		7.553,40	
<b>Ausg.</b>	(K) (H)	<b>83.185,20</b>	<b>83.185,20</b>	(K) (H)		<b>83.185,20</b>	
<b>UAB +/- 5810</b>	(K) (H)	<b>-48.332,20</b>	<b>-48.332,20</b>	(K) (H)		<b>-48.332,20</b>	

Haushaltsrechnung Vermögenshaushalt - Einzelpläne  
 Gemeinde 1 Stadt Todtnau  
 Einzelplan 5 Gesundheit, Sport, Erholung  
 Abschnitt 58 Park- und Gartenanlagen  
 U-Abschnitt 5810 Kinderspielplätze und Bolzplätze

Seite : 276  
 HH.-Jahr: 2015

Haushaltsstelle	Reste vom Vorjahr (K)=Kassenreste (H)=Haushaltsreste  EUR	Soll <del>= Einnahmen</del> = Ausgaben ./. Haushaltsreste vom Vorjahr (H) + neue Haushalts- reste (H)  EUR	Ist  EUR	Neue Reste (K)=Kassenreste (H)=Haushaltsreste  EUR	Planvergleich		
					Haushaltsansatz  EUR	Soll (Spalte 3) mehr(+) weniger (-) als Ansatz Spalte (6)  EUR	zulässige Mehrausgaben  Üpl./Apl. bewilligte oder nach § 18 GemHVO EUR
1	2	3	4	5	6	7	8
<b>Einn.</b>	(K)	34.853,00	34.853,00	(K)			
	(H)			(H)		34.853,00	
<b>Ausg.</b>	(K)	83.185,20	83.185,20	(K)			
	(H)			(H)		83.185,20	
<b>AB +/-</b>	(K)	-48.332,20	-48.332,20	(K)			
<b>58</b>	(H)			(H)		-48.332,20	

Haushaltsstelle	Reste vom Vorjahr (K)=Kassenreste (H)=Haushaltsreste  EUR	Soll -= Einnahmen = Ausgaben ./= Haushaltsreste vom Vorjahr (H) + neue Haushalts- reste (H)  EUR	Ist  EUR	Neue Reste (K)=Kassenreste (H)=Haushaltsreste  EUR	Planvergleich		
					Haushaltsansatz  EUR	Soll (Spalte 3) mehr(+) weniger (-) als Ansatz Spalte (6)  EUR	zulässige Mehrausgaben Üpl./Apl. bewilligte oder nach § 18 GemHVO  EUR
1	2	3	4	5	6	7	8
<b>Einn.</b>	<b>E i n n a h m e n</b> (K) (H)			(K) (H)		- - - - -	
.9401	<b>A u s g a b e n</b> Erstellung eines neuen Zaunes (K) 2.500,00(H)			(K) 2.500,00(H)		- - - - -	
<b>Ausg.</b>	(K) 2.500,00(H)			(K) 2.500,00(H)		- - - - -	
<b>UAB +/- 5900</b>	(K) -2.500,00(H)			(K) -2.500,00(H)			
<b>Einn.</b>	(K) (H)			(K) (H)		- - - - -	
<b>Ausg.</b>	(K) 2.500,00(H)			(K) 2.500,00(H)		- - - - -	
<b>AB +/- 59</b>	(K) -2.500,00(H)			(K) -2.500,00(H)			

Haushaltsrechnung Vermögenshaushalt - Einzelpläne  
 Gemeinde 1 Stadt Todtnau  
 Einzelplan 5 Gesundheit, Sport, Erholung  
 Abschnitt 59 Sonstige Erholungseinrichtungen  
 U-Abschnitt 5900 Campingplatz Aftersteg

Seite : 278  
 HH.-Jahr: 2015

Haushaltsstelle	Reste vom Vorjahr (K)=Kassenreste (H)=Haushaltsreste	Soll $\overset{= \text{Einnahmen}}{-}$ = Ausgaben ./. Haushaltsreste vom Vorjahr (H) + neue Haushaltsreste (H)	Ist	Neue Reste (K)=Kassenreste (H)=Haushaltsreste	Planvergleich		
					Haushaltsansatz	Soll (Spalte 3) mehr(+) weniger (-) als Ansatz Spalte (6)	zulässige Mehrausgaben Üpl./Apl. bewilligte oder nach § 18 GemHVO
	EUR	EUR	EUR	EUR	EUR	EUR	EUR
1	2	3	4	5	6	7	8
<b>Einn.</b>	8.520,00(K) 47.000,00(H)	100.830,05	109.418,00	4.032,05(K) 42.900,00(H)		-67,95 100.898,00	
<b>Ausg.</b>	40.148,31(K) 2.500,00(H)	127.087,54	164.733,02	2.502,83(K) 2.500,00(H)		127.087,54	
<b>EP +/-</b>	-31.628,31(K) 44.500,00(H)	-26.257,49	-55.315,02	1.529,22(K) 40.400,00(H)		-67,95 -26.189,54	
<b>5</b>							



Haushaltsrechnung Vermögenshaushalt - Einzelpläne  
 Gemeinde 1 Stadt Todtnau  
 Einzelplan 6 Bau- und Wohnungswesen, Verkehr  
 Abschnitt 61 Städteplanung, Vermessung, Bauordnung  
 U-Abschnitt 6100 Bauleitplanung

Seite : 279  
 HH.-Jahr: 2015

Haushaltsstelle	Reste vom Vorjahr (K)=Kassenreste (H)=Haushaltsreste  EUR	Soll = Einnahmen = Ausgaben ./. Haushaltsreste vom Vorjahr (H) + neue Haushalts- reste (H)  EUR	Ist  EUR	Neue Reste (K)=Kassenreste (H)=Haushaltsreste  EUR	Planvergleich		
					Haushaltsansatz  EUR	Soll (Spalte 3) mehr(+) weniger (-) als Ansatz Spalte (6)  EUR	zulässige Mehrausgaben Üpl./Apl. bewilligte oder nach § 18 GemHVO  EUR
1	2	3	4	5	6	7	8
<b>Einn.</b>	<b>E i n n a h m e n</b> (K) (H)			(K) (H)		- - - - -	
.9500	<b>A u s g a b e n</b> Dorfgestaltung Muggenbrunn (K) 4.960,84 9.100,00(H)		4.160,84	(K) 5.000,00 9.900,00(H)	5.000,00	-39,16	
<b>Ausg.</b>	(K) 4.960,84 9.100,00(H)	4.960,84	4.160,84	(K) 5.000,00 9.900,00(H)	5.000,00	-39,16	
<b>UAB +/- 6100</b>	(K) -4.960,84 -9.100,00(H)	-4.960,84	-4.160,84	(K) -5.000,00 -9.900,00(H)	-5.000,00	39,16	

Haushaltsstelle	Reste vom Vorjahr (K)=Kassenreste (H)=Haushaltsreste  EUR	Soll = Einnahmen = Ausgaben /. Haushaltsreste vom Vorjahr (H) + neue Haushalts- reste (H)  EUR	Ist  EUR	Neue Reste (K)=Kassenreste (H)=Haushaltsreste  EUR	Planvergleich		
					Haushaltsansatz  EUR	Soll (Spalte 3) mehr(+) weniger (-) als Ansatz Spalte (6)  EUR	zulässige Mehrausgaben  Üpl./Apl. bewilligte oder nach § 18 GemHVO EUR
1	2	3	4	5	6	7	8
.3610	<b>E i n n a h m e n</b> Zuschuss vom Land (K) -205.184,00 655.000,00(H)	-205.184,00	27.716,00	(K) 422.100,00(H)		-205.184,00	
<b>Einn.</b>	(K) 655.000,00(H)	-205.184,00	27.716,00	(K) 422.100,00(H)		-205.184,00	
.9510	<b>A u s g a b e n</b> Stadtsanierung "Stadtmitte III" (K) -361.768,81 997.400,00(H)	-361.768,81	82.131,19	(K) 553.500,00(H)		-361.768,81	
<b>Ausg.</b>	(K) 997.400,00(H)	-361.768,81	82.131,19	(K) 553.500,00(H)		-361.768,81	
<b>UAB +/- 6150</b>	(K) -342.400,00(H)	156.584,81	-54.415,19	(K) -131.400,00(H)		156.584,81	
<b>Einn.</b>	(K) 655.000,00(H)	-205.184,00	27.716,00	(K) 422.100,00(H)		-205.184,00	
<b>Ausg.</b>	(K) 1.006.500,00(H)	-356.807,97	86.292,03	(K) 563.400,00(H)	5.000,00	-361.807,97	
<b>AB +/- 61</b>	(K) -351.500,00(H)	151.623,97	-58.576,03	(K) -141.300,00(H)	-5.000,00	156.623,97	

Haushaltsstelle	Reste vom Vorjahr (K)=Kassenreste (H)=Haushaltsreste  EUR	Soll = Einnahmen = Ausgaben ./. Haushaltsreste vom Vorjahr (H) + neue Haushalts- reste (H)  EUR	Ist  EUR	Neue Reste (K)=Kassenreste (H)=Haushaltsreste  EUR	Planvergleich		
					Haushaltsansatz  EUR	Soll (Spalte 3) mehr(+) weniger (-) als Ansatz Spalte (6)  EUR	zulässige Mehrausgaben  Üpl./Apl. bewilligte oder nach § 18 GemHVO EUR
1	2	3	4	5	6	7	8
.3500	<b>E i n n a h m e n</b> Erschließungsbeiträge 7.178,96(K) 246.000,00(H)		5.372,42	1.806,54(K) 246.000,00(H)		- - - - -	
.3610	Zuweisung vom Land (K) (H)	167.614,00	167.614,00	(K) (H)		167.614,00	
.3612	Zuschuss aus dem Ausgleichstock (K) (H)		400.000,00	(K) (H)		- - - - -	
<b>Einn.</b>	<b>7.178,96(K)</b> <b>646.000,00(H)</b>	<b>167.614,00</b>	<b>572.986,42</b>	<b>1.806,54(K)</b> <b>246.000,00(H)</b>		<b>167.614,00</b>	
.9320	<b>A u s g a b e n</b> Kauf von unbebauten Grundstücken (K) (H)	260,00	260,00	(K) (H)		260,00	
.9510	Ausbau Radschertstraße (K) (H)			(K) (H)		- - - - -	
.9517	Ausbau Hanna-Brauweiler-Straße (K) (H)	-14.600,00		(K) (H)		-14.600,00	
.9518	Sanierung von Brücken i.Z. Stadtsan. (K) (H)	121.564,99	121.564,99	(K) (H)		121.564,99	
.9519	Ausbau Parkplatz Schönenstraße Todtnau (K) (H)	156.983,95	156.983,95	(K) (H)		156.983,95	

Haushaltsstelle	Reste vom Vorjahr (K)=Kassenreste (H)=Haushaltsreste  EUR	Soll = Einnahmen = Ausgaben ./ Haushaltsreste vom Vorjahr (H) + neue Haushalts- reste (H)  EUR	Ist  EUR	Neue Reste (K)=Kassenreste (H)=Haushaltsreste  EUR	Planvergleich		
					Haushaltsansatz  EUR	Soll (Spalte 3) mehr(+) weniger (-) als Ansatz Spalte (6)  EUR	zulässige Mehrausgaben  Üpl./Apl. bewilligte oder nach § 18 GemHVO EUR
1	2	3	4	5	6	7	8
.9523	Ausbau Schönenstraße (K) 5.427,59 (H)	5.427,59	5.427,59	(K) (H)		5.427,59	
.9554	Ausbau Talstraße Aftersteg (K) -4.600,00 (H) 4.600,00	-4.600,00		(K) (H)		-4.600,00	
.9564	Ausbau Hohfelsstraße Muggenbrunn (K) -4,80 (H) 28.500,00	-4,80	21.295,20	(K) (H) 7.200,00		-4,80	
.9565	Gehweg Kurhausstraße Todtnauberg (K) (H) 13.000,00			(K) (H) 13.000,00		- - - - -	
.9566	Ausbau Kapellenstraße Brandenburg (K) -43.678,95 (H) 56.900,00	-43.678,95	13.221,05	(K) (H)		-43.678,95	
.9567	Ausbau Waldstraße Brandenburg (K) -70.200,00 (H) 70.200,00	-70.200,00		(K) (H)		-70.200,00	
.9568	Ausbau Rotwiesenweg Brandenburg (K) -19.792,84 (H) 41.300,00	-19.792,84	21.507,16	(K) (H)		-19.792,84	
.9569	Ausbau Gehwege Brandenburg (K) -8.036,17 (H)		-8.036,17	(K) (H)		- - - - -	
.9571	Gehweg entlang der L 149 in Geschwend (K) 10.000,00 (H)	10.000,00		(K) (H) 10.000,00	10.000,00	- - - - -	

Haushaltsstelle	Reste vom Vorjahr (K)=Kassenreste (H)=Haushaltsreste  EUR	Soll -= Einnahmen = Ausgaben ./= Haushaltsreste vom Vorjahr (H) + neue Haushalts- reste (H)  EUR	Ist  EUR	Neue Reste (K)=Kassenreste (H)=Haushaltsreste  EUR	Planvergleich		
					Haushaltsansatz  EUR	Soll (Spalte 3) mehr(+) weniger (-) als Ansatz Spalte (6)  EUR	zulässige Mehrausgaben  Üpl./Apl. bewilligte oder nach § 18 GemHVO  EUR
1	2	3	4	5	6	7	8
.9572	Ausbau Bergstraße Schlechtnau, FA 2013 (K) 66.916,00 96.000,00(H)		158.768,62	4.147,38(K) (H)		66.916,00	
.9573	Ausbau Radscherl-Parkplatz Todtnauberg (K) 9.924,51 4.800,00(H)		1.224,51	(K) 13.500,00(H)	10.000,00	-75,49	
.9574	Ausbau Gehweg Bräg (K) -26,00 91.000,00(H)		374,00	(K) 90.600,00(H)		-26,00	
.9880	Zuschuss für Investitionen (K) 12.000,00(H)			(K) 12.000,00(H)		- - - - -	
<b>Ausg.</b>	<b>-8.036,17(K)</b> <b>1.004.200,00(H)</b>	<b>218.174,45</b>	<b>492.590,90</b>	<b>4.147,38(K)</b> <b>717.600,00(H)</b>	<b>20.000,00</b>	<b>-152.978,08</b> <b>351.152,53</b>	
<b>UAB +/- 6300</b>	<b>15.215,13(K)</b> <b>-358.200,00(H)</b>	<b>-50.560,45</b>	<b>80.395,52</b>	<b>-2.340,84(K)</b> <b>-471.600,00(H)</b>	<b>-20.000,00</b>	<b>152.978,08</b> <b>-183.538,53</b>	
<b>Einn.</b>	<b>7.178,96(K)</b> <b>646.000,00(H)</b>	<b>167.614,00</b>	<b>572.986,42</b>	<b>1.806,54(K)</b> <b>246.000,00(H)</b>		<b>167.614,00</b>	
<b>Ausg.</b>	<b>-8.036,17(K)</b> <b>1.004.200,00(H)</b>	<b>218.174,45</b>	<b>492.590,90</b>	<b>4.147,38(K)</b> <b>717.600,00(H)</b>	<b>20.000,00</b>	<b>-152.978,08</b> <b>351.152,53</b>	
<b>AB +/- 63</b>	<b>15.215,13(K)</b> <b>-358.200,00(H)</b>	<b>-50.560,45</b>	<b>80.395,52</b>	<b>-2.340,84(K)</b> <b>-471.600,00(H)</b>	<b>-20.000,00</b>	<b>152.978,08</b> <b>-183.538,53</b>	

Haushaltsstelle	Reste vom Vorjahr (K)=Kassenreste (H)=Haushaltsreste  EUR	Soll = Einnahmen = Ausgaben /. Haushaltsreste vom Vorjahr (H) + neue Haushalts- reste (H)  EUR	Ist  EUR	Neue Reste (K)=Kassenreste (H)=Haushaltsreste  EUR	Planvergleich		
					Haushaltsansatz  EUR	Soll (Spalte 3) mehr(+) weniger (-) als Ansatz Spalte (6)  EUR	zulässige Mehrausgaben  Üpl./Apl. bewilligte oder nach § 18 GemHVO EUR
1	2	3	4	5	6	7	8
.3610	<b>E i n n a h m e n</b> Zuschuss vom Land (K) 2.875,00 (H)	2.875,00	2.875,00	(K) (H)		2.875,00	
<b>Einn.</b>	(K) (H)	<b>2.875,00</b>	<b>2.875,00</b>	(K) (H)		<b>2.875,00</b>	
.9600	<b>A u s g a b e n</b> Erweiterung der Straßenbeleuchtung 2.225,90(K) (H)	68.642,51	70.066,46	801,95(K) (H)	10.000,00	58.642,51	
<b>Ausg.</b>	2.225,90(K) (H)	<b>68.642,51</b>	<b>70.066,46</b>	<b>801,95(K)</b> (H)	<b>10.000,00</b>	<b>58.642,51</b>	
<b>UAB +/- 6700</b>	-2.225,90(K) (H)	<b>-65.767,51</b>	<b>-67.191,46</b>	<b>-801,95(K)</b> (H)	<b>-10.000,00</b>	<b>-55.767,51</b>	
<b>Einn.</b>	(K) (H)	<b>2.875,00</b>	<b>2.875,00</b>	(K) (H)		<b>2.875,00</b>	
<b>Ausg.</b>	2.225,90(K) (H)	<b>68.642,51</b>	<b>70.066,46</b>	<b>801,95(K)</b> (H)	<b>10.000,00</b>	<b>58.642,51</b>	
<b>AB +/- 67</b>	-2.225,90(K) (H)	<b>-65.767,51</b>	<b>-67.191,46</b>	<b>-801,95(K)</b> (H)	<b>-10.000,00</b>	<b>-55.767,51</b>	

Haushaltsrechnung Vermögenshaushalt - Einzelpläne  
 Gemeinde 1 Stadt Todtnau  
 Einzelplan 6 Bau- und Wohnungswesen, Verkehr  
 Abschnitt 67 Straßenbeleuchtung und -reinigung  
 U-Abschnitt 6700 Straßenbeleuchtung

Seite : 285  
 HH.-Jahr: 2015

Haushaltsstelle	Reste vom Vorjahr (K)=Kassenreste (H)=Haushaltsreste  EUR	Soll -= Einnahmen = Ausgaben ./. Haushaltsreste vom Vorjahr (H) + neue Haushalts- reste (H)  EUR	Ist  EUR	Neue Reste (K)=Kassenreste (H)=Haushaltsreste  EUR	Planvergleich		
					Haushaltsansatz  EUR	Soll (Spalte 3) mehr(+) weniger (-) als Ansatz Spalte (6)  EUR	zulässige Mehrausgaben Üpl./Apl. bewilligte oder nach § 18 GemHVO  EUR
1	2	3	4	5	6	7	8
<b>Einn.</b>	7.178,96(K) 1.301.000,00(H)	-34.695,00	603.577,42	1.806,54(K) 668.100,00(H)		-205.184,00 170.489,00	
<b>Ausg.</b>	-5.810,27(K) 2.010.700,00(H)	-69.991,01	648.949,39	4.949,33(K) 1.281.000,00(H)	35.000,00	-514.786,05 409.795,04	
<b>EP +/- 6</b>	12.989,23(K) -709.700,00(H)	35.296,01	-45.371,97	-3.142,79(K) -612.900,00(H)	-35.000,00	309.602,05 -239.306,04	

Haushaltsstelle	Reste vom Vorjahr (K)=Kassenreste (H)=Haushaltsreste  EUR	Soll = Einnahmen = Ausgaben .i. Haushaltsreste vom Vorjahr (H) + neue Haushalts- reste (H)  EUR	Ist  EUR	Neue Reste (K)=Kassenreste (H)=Haushaltsreste  EUR	Planvergleich		
					Haushaltsansatz  EUR	Soll (Spalte 3) mehr(+) weniger (-) als Ansatz Spalte (6)  EUR	zulässige Mehrausgaben Üpl./Apl. bewilligte oder nach § 18 GemHVO EUR
1	2	3	4	5	6	7	8
.3500	<b>E i n n a h m e n</b> Abwasserbeiträge 32.726,17(K) (H)	510,30	510,30	32.726,17(K) (H)	50.000,00	-49.489,70	
.3610	Beihilfen des Landes (K) (H)	6.860,00	6.860,00	(K) (H)		6.860,00	
<b>Einn.</b>	<b>32.726,17(K)</b> <b>(H)</b>	<b>7.370,30</b>	<b>7.370,30</b>	<b>32.726,17(K)</b> <b>(H)</b>	<b>50.000,00</b>	<b>-49.489,70</b> <b>6.860,00</b>	
.9503	<b>A u s g a b e n</b> Kanalisation Herrenschwand 8.695,31(K) (H)	771,78	9.467,09	(K) (H)		771,78	
.9504	Kanalisation Brandenburg (K) (H)	1.403,63	1.403,63	(K) (H)		1.403,63	
.9505	Kanalisation Todtnau (K) (H)	67.441,67	67.441,67	(K) (H)		67.441,67	
.9553	Kanalisation Haldenweide Aftersteg (K) (H)	78.545,76	78.545,76	(K) (H)		78.545,76	
.9554	Kanalisation Talstraße Aftersteg (K) (H)	-1.322,34	-1.322,34	(K) (H)		-1.322,34	
.9555	Kanalisation Hasbachstraße Aftersteg (K) 35.100,00(H)	-35.100,00		(K) (H)		-35.100,00	



Haushaltsstelle	Reste vom Vorjahr (K)=Kassenreste (H)=Haushaltsreste  EUR	Soll = Einnahmen = Ausgaben ./. Haushaltsreste vom Vorjahr (H) + neue Haushalts- reste (H)  EUR	Ist  EUR	Neue Reste (K)=Kassenreste (H)=Haushaltsreste  EUR	Planvergleich		
					Haushaltsansatz  EUR	Soll (Spalte 3) mehr(+) weniger (-) als Ansatz Spalte (6)  EUR	zulässige Mehrausgaben  Üpl./Apl. bewilligte oder nach § 18 GemHVO EUR
1	2	3	4	5	6	7	8
.9556	Kanalisation Hofhofsstraße Muggenbrunn (K) 11.000,00(H)		5.500,00	(K) 5.500,00(H)		- - - - -	
.9559	Kanalisation im Stadtt. Prag (2. BA) -116,47(K) (H)		-116,47	(K) (H)		- - - - -	
.9572	Kanalisation Bergstraße Schlechttnau (K) 75.900,00(H)	-17,88	7.156,14	525,98(K) 68.200,00(H)		-17,88	
<b>Ausg.</b>	<b>8.578,84(K)</b> <b>122.000,00(H)</b>	<b>111.722,62</b>	<b>168.075,48</b>	<b>525,98(K)</b> <b>73.700,00(H)</b>		<b>-36.440,22</b> <b>148.162,84</b>	
<b>UAB +/- 7010</b>	<b>24.147,33(K)</b> <b>-122.000,00(H)</b>	<b>-104.352,32</b>	<b>-160.705,18</b>	<b>32.200,19(K)</b> <b>-73.700,00(H)</b>	<b>50.000,00</b>	<b>-13.049,48</b> <b>-141.302,84</b>	

Haushaltsstelle	Reste vom Vorjahr (K)=Kassenreste (H)=Haushaltsreste  EUR	Soll = Einnahmen = Ausgaben ./. Haushaltsreste vom Vorjahr (H) + neue Haushalts- reste (H)  EUR	Ist  EUR	Neue Reste (K)=Kassenreste (H)=Haushaltsreste  EUR	Planvergleich		
					Haushaltsansatz  EUR	Soll (Spalte 3) mehr(+) weniger (-) als Ansatz Spalte (6)  EUR	zulässige Mehrausgaben  Üpl./Apl. bewilligte oder nach § 18 GemHVO EUR
1	2	3	4	5	6	7	8
<b>Einn.</b>	<b>E i n n a h m e n</b> (K) (H)			(K) (H)		- - - - -	
.9400	<b>A u s g a b e n</b> Kläranlage Todtnau 1.000,00(K) (H)			1.000,00(K) (H)		- - - - -	
<b>Ausg.</b>	1.000,00(K) (H)			1.000,00(K) (H)		- - - - -	
<b>UAB +/- 7020</b>	-1.000,00(K) (H)			-1.000,00(K) (H)			
<b>Einn.</b>	32.726,17(K) (H)	7.370,30	7.370,30	32.726,17(K) (H)	50.000,00	-49.489,70 6.860,00	
<b>Ausg.</b>	9.578,84(K) 122.000,00(H)	111.722,62	168.075,48	1.525,98(K) 73.700,00(H)		-36.440,22 148.162,84	
<b>AB +/- 70</b>	23.147,33(K) -122.000,00(H)	-104.352,32	-160.705,18	31.200,19(K) -73.700,00(H)	50.000,00	-13.049,48 -141.302,84	

Haushaltsstelle	Reste vom Vorjahr (K)=Kassenreste (H)=Haushaltsreste  EUR	Soll = Einnahmen = Ausgaben ./. Haushaltsreste vom Vorjahr (H) + neue Haushalts- reste (H)  EUR	Ist  EUR	Neue Reste (K)=Kassenreste (H)=Haushaltsreste  EUR	Planvergleich		
					Haushaltsansatz  EUR	Soll (Spalte 3) mehr(+) weniger (-) als Ansatz Spalte (6)  EUR	zulässige Mehrausgaben Üpl./Apl. bewilligte oder nach § 18 GemHVO  EUR
1	2	3	4	5	6	7	8
<b>Einn.</b>	<b>E i n n a h m e n</b> (K) (H)			(K) (H)		- - - - -	
.9350	<b>A u s g a b e n</b> Anschaffung von bewegl. Vermögen (K) (H)	1.546,19	1.546,19	(K) (H)		1.546,19	
<b>Ausg.</b>	(K) (H)	1.546,19	1.546,19	(K) (H)		1.546,19	
<b>UAB +/- 7500</b>	(K) (H)	-1.546,19	-1.546,19	(K) (H)		-1.546,19	
<b>Einn.</b>	(K) (H)			(K) (H)		- - - - -	
<b>Ausg.</b>	(K) (H)	1.546,19	1.546,19	(K) (H)		1.546,19	
<b>AB +/- 75</b>	(K) (H)	-1.546,19	-1.546,19	(K) (H)		-1.546,19	

Haushaltsstelle	Reste vom Vorjahr (K)=Kassenreste (H)=Haushaltsreste	Soll = Einnahmen = Ausgaben .i. Haushaltsreste vom Vorjahr (H) + neue Haushalts- reste (H)	Ist	Neue Reste (K)=Kassenreste (H)=Haushaltsreste	Planvergleich		
					Haushaltsansatz	Soll (Spalte 3) mehr(+) weniger (-) als Ansatz Spalte (6)	zulässige Mehrausgaben Üpl./Apl. bewilligte oder nach § 18 GemHVO
	EUR	EUR	EUR	EUR	EUR	EUR	EUR
1	2	3	4	5	6	7	8
	<b>E i n n a h m e n</b>						
.3450	Veräußerung von 400,00(K) (H)	bewegl. Vermögen 44.932,44	400,00	(K) (H)		- - - - -	
.3612	Zuschuss aus dem (K) 1.150.000,00(H)	Ausgleichstock	650.000,00	(K) 500.000,00(H)		- - - - -	
<b>Einn.</b>	<b>400,00(K) 1.150.000,00(H)</b>		<b>650.400,00</b>	<b>(K) 500.000,00(H)</b>		<b>- - - - -</b>	
	<b>A u s g a b e n</b>						
.9350	Anschaffung von 19.016,80(K) (H)	bewegl. Vermögen 44.932,44	32.649,24	(K) 31.300,00(H)	45.000,00	-67,56	
.9400	Neubau Bauhof Todtnau (K) 1.962.700,00(H)	-24,73	792.675,27	(K) 1.170.000,00(H)		-24,73	
<b>Ausg.</b>	<b>19.016,80(K) 1.962.700,00(H)</b>	<b>44.907,71</b>	<b>825.324,51</b>	<b>(K) 1.201.300,00(H)</b>	<b>45.000,00</b>	<b>-92,29</b>	
<b>UAB +/- 7710</b>	<b>-18.616,80(K) -812.700,00(H)</b>	<b>-44.907,71</b>	<b>-174.924,51</b>	<b>(K) -701.300,00(H)</b>	<b>-45.000,00</b>	<b>92,29</b>	

Haushaltsrechnung Vermögenshaushalt - Einzelpläne  
 Gemeinde 1 Stadt Todtnau  
 Einzelplan 7 Öffentliche Einrichtungen, Wirtschaftsförderung  
 Abschnitt 77 Hilfsbetriebe der Verwaltung  
 U-Abschnitt 7710 Bauhof, Fuhrpark

Seite : 291  
 HH.-Jahr: 2015

Haushaltsstelle	Reste vom Vorjahr (K)=Kassenreste (H)=Haushaltsreste  EUR	Soll = Einnahmen = Ausgaben /. Haushaltsreste vom Vorjahr (H) + neue Haushalts- reste (H)  EUR	Ist  EUR	Neue Reste (K)=Kassenreste (H)=Haushaltsreste  EUR	Planvergleich		
					Haushaltsansatz  EUR	Soll (Spalte 3) mehr(+) weniger (-) als Ansatz Spalte (6)  EUR	zulässige Mehrausgaben  Üpl./Apl. bewilligte oder nach § 18 GemHVO EUR
1	2	3	4	5	6	7	8
<b>Einn.</b>	400,00(K) 1.150.000,00(H)		650.400,00	(K) 500.000,00(H)		- - - - -	
<b>Ausg.</b>	19.016,80(K) 1.962.700,00(H)	44.907,71	825.324,51	(K) 1.201.300,00(H)	45.000,00	-92,29	
<b>AB +/-</b>	-18.616,80(K) -812.700,00(H)	-44.907,71	-174.924,51	(K) -701.300,00(H)	-45.000,00	92,29	
<b>77</b>							

Haushaltsrechnung Vermögenshaushalt - Einzelpläne  
 Gemeinde 1 Stadt Todtnau  
 Einzelplan 7 Öffentliche Einrichtungen, Wirtschaftsförderung  
 Abschnitt 79 Förderung von Wirtschaft und Verkehr  
 U-Abschnitt 7920 Verkehrsförderung -Omnibusbahnhof-

Seite : 292  
 HH.-Jahr: 2015

Haushaltsstelle	Reste vom Vorjahr (K)=Kassenreste (H)=Haushaltsreste  EUR	Soll = Einnahmen = Ausgaben /. Haushaltsreste vom Vorjahr (H) + neue Haushalts- reste (H)  EUR	Ist  EUR	Neue Reste (K)=Kassenreste (H)=Haushaltsreste  EUR	Planvergleich		
					Haushaltsansatz  EUR	Soll (Spalte 3) mehr(+) weniger (-) als Ansatz Spalte (6)  EUR	zulässige Mehrausgaben  Üpl./Apl. bewilligte oder nach § 18 GemHVO  EUR
1	2	3	4	5	6	7	8
<b>Einn.</b>	<b>E i n n a h m e n</b> (K) (H)			(K) (H)		- - - - -	
.9470	<b>A u s g a b e n</b> Buswartehäuschen Geschwend (K) 1.400,00(H)	-122,62	1.277,38	(K) (H)		-122,62	
<b>Ausg.</b>	(K) 1.400,00(H)	-122,62	1.277,38	(K) (H)		-122,62	
<b>UAB +/- 7920</b>	(K) -1.400,00(H)	122,62	-1.277,38	(K) (H)		122,62	

Haushaltsrechnung Vermögenshaushalt - Einzelpläne  
 Gemeinde 1 Stadt Todtnau  
 Einzelplan 7 Öffentliche Einrichtungen, Wirtschaftsförderung  
 Abschnitt 79 Förderung von Wirtschaft und Verkehr  
 U-Abschnitt 7930 Sonstige Verkehrsförderung

Seite : 293  
 HH.-Jahr: 2015

Haushaltsstelle	Reste vom Vorjahr (K)=Kassenreste (H)=Haushaltsreste  EUR	Soll = Einnahmen = Ausgaben ./. Haushaltsreste vom Vorjahr (H) + neue Haushalts- reste (H)  EUR	Ist  EUR	Neue Reste (K)=Kassenreste (H)=Haushaltsreste  EUR	Planvergleich		
					Haushaltsansatz  EUR	Soll (Spalte 3) mehr(+) weniger (-) als Ansatz Spalte (6)  EUR	zulässige Mehrausgaben  Üpl./Apl. bewilligte oder nach § 18 GemHVO EUR
1	2	3	4	5	6	7	8
<b>Einn.</b>	<b>E i n n a h m e n</b> (K) (H)			(K) (H)		- - - - -	
.9880	<b>A u s g a b e n</b> Zuschuss für Investitionen (K) 5.000,00 (H)			(K) 5.000,00(H)	5.000,00	- - - - -	
<b>Ausg.</b>	(K) (H)	5.000,00		(K) 5.000,00(H)	5.000,00	- - - - -	
<b>UAB +/- 7930</b>	(K) (H)	-5.000,00		(K) -5.000,00(H)	-5.000,00		

Haushaltsstelle	Reste vom Vorjahr (K)=Kassenreste (H)=Haushaltsreste  EUR	Soll --= Einnahmen = Ausgaben ./= Haushaltsreste vom Vorjahr (H) + neue Haushalts- reste (H)  EUR	Ist  EUR	Neue Reste (K)=Kassenreste (H)=Haushaltsreste  EUR	Planvergleich		
					Haushaltsansatz  EUR	Soll (Spalte 3) mehr(+) weniger (-) als Ansatz Spalte (6)  EUR	zulässige Mehrausgaben  Üpl./Apl. bewilligte oder nach § 18 GemHVO  EUR
1	2	3	4	5	6	7	8
<b>Einn.</b>	<b>E i n n a h m e n</b> (K) (H)			(K) (H)		- - - - -	
.9510	<b>A u s g a b e n</b> Ortsnetz Todtnau (K) (H)	6.442,34	6.442,34	(K) (H)		6.442,34	
.9520	Ortsnetz Aftersteg (K) (H)	6.259,06	6.259,06	(K) (H)		6.259,06	
.9540	Ortsnetz Muggenbrunn (K) (H)	1.399,20	1.399,20	(K) (H)		1.399,20	
.9560	Ortsnetz Schlechtnau (K) (H)	11.050,16	10.248,22	801,94(K) (H)		11.050,16	
.9830	Zuweisungen an Zweckverbände (K) (H)	50.000,00		(K) 50.000,00(H)	50.000,00	- - - - -	
<b>Ausg.</b>	(K) (H)	<b>75.150,76</b>	<b>24.348,82</b>	<b>801,94(K)</b> <b>50.000,00(H)</b>	<b>50.000,00</b>	<b>25.150,76</b>	
<b>UAB +/- 7940</b>	(K) (H)	<b>-75.150,76</b>	<b>-24.348,82</b>	<b>-801,94(K)</b> <b>-50.000,00(H)</b>	<b>-50.000,00</b>	<b>-25.150,76</b>	



Haushaltsstelle	Reste vom Vorjahr (K)=Kassenreste (H)=Haushaltsreste  EUR	Soll -= Einnahmen = Ausgaben ./l. Haushaltsreste vom Vorjahr (H) + neue Haushalts- reste (H)  EUR	Ist  EUR	Neue Reste (K)=Kassenreste (H)=Haushaltsreste  EUR	Planvergleich		
					Haushaltsansatz  EUR	Soll (Spalte 3) mehr(+) weniger (-) als Ansatz Spalte (6)  EUR	zulässige Mehrausgaben Üpl./Apl. bewilligte oder nach § 18 GemHVO  EUR
1	2	3	4	5	6	7	8
<b>Einn.</b>	(K)			(K)		- - - - -	
	(H)			(H)			
<b>Ausg.</b>	(K)	80.028,14	25.626,20	801,94(K)	55.000,00	-122,62	
	(H)	1.400,00(H)		55.000,00(H)		25.150,76	
<b>AB +/-</b>	(K)	-80.028,14	-25.626,20	-801,94(K)	-55.000,00	122,62	
<b>79</b>	(H)	-1.400,00(H)		-55.000,00(H)		-25.150,76	
<b>Einn.</b>	(K)	7.370,30	657.770,30	32.726,17(K)	50.000,00	-49.489,70	
	(H)			500.000,00(H)		6.860,00	
<b>Ausg.</b>	(K)	238.204,66	1.020.572,38	2.327,92(K)	100.000,00	-36.655,13	
	(H)			1.330.000,00(H)		174.859,79	
<b>EP +/-</b>	(K)	-230.834,36	-362.802,08	30.398,25(K)	-50.000,00	-12.834,57	
<b>7</b>	(H)			-830.000,00(H)		-167.999,79	

Haushaltsstelle	Reste vom Vorjahr (K)=Kassenreste (H)=Haushaltsreste  EUR	Soll = Einnahmen = Ausgaben /. Haushaltsreste vom Vorjahr (H) + neue Haushalts- reste (H)  EUR	Ist  EUR	Neue Reste (K)=Kassenreste (H)=Haushaltsreste  EUR	Planvergleich		
					Haushaltsansatz  EUR	Soll (Spalte 3) mehr(+) weniger (-) als Ansatz Spalte (6)  EUR	zulässige Mehrausgaben  Üpl./Apl. bewilligte oder nach § 18 GemHVO  EUR
1	2	3	4	5	6	7	8
<b>Einn.</b>	<b>E i n n a h m e n</b> (K) (H)			(K) (H)		- - - - -	
.9350	<b>A u s g a b e n</b> Anschaffung von bewegl. Vermögen (K) (H)	12.862,96	12.862,96	(K) (H)	10.000,00	2.862,96	
.9501	Waldwegneubau im Dienstbez. Todtnau (K) (H)	12.088,30	10.146,80	1.941,50(K) (H)	15.000,00	-2.911,70	
.9503	Waldwegneubau im Dienstbez. Muggenbrunn (K) (H)	16.104,18	16.104,18	(K) (H)	15.000,00	1.104,18	
.9504	Waldwegneubau im Dienstbez. Präg (K) (H)	11.830,34	11.830,34	(K) (H)	15.000,00	-3.169,66	
.9505	Waldwegneubau im Dienstbez. Todtnauberg (K) (H)	16.395,02	13.812,30	2.582,72(K) (H)	15.000,00	1.395,02	
<b>Ausg.</b>	(K) (H)	<b>69.280,80</b>	<b>64.756,58</b>	<b>4.524,22(K)</b> (H)	<b>70.000,00</b>	<b>-6.081,36</b> <b>5.362,16</b>	
<b>UAB +/- 8550</b>	(K) (H)	<b>-69.280,80</b>	<b>-64.756,58</b>	<b>-4.524,22(K)</b> (H)	<b>-70.000,00</b>	<b>6.081,36</b> <b>-5.362,16</b>	

Haushaltsrechnung Vermögenshaushalt - Einzelpläne  
 Gemeinde 1 Stadt Todtnau  
 Einzelplan 8 Wirtschaftliche Unternehmen, allg. Grund- und Sondervermögen  
 Abschnitt 85 Land- und forstwirtschaftliche Unternehmen  
 U-Abschnitt 8550 Stadtwald

Seite : 297  
 HH.-Jahr: 2015

Haushaltsstelle	Reste vom Vorjahr (K)=Kassenreste (H)=Haushaltsreste  EUR	Soll -= Einnahmen = Ausgaben ./. Haushaltsreste vom Vorjahr (H) + neue Haushalts- reste (H)  EUR	Ist  EUR	Neue Reste (K)=Kassenreste (H)=Haushaltsreste  EUR	Planvergleich		
					Haushaltsansatz  EUR	Soll (Spalte 3) mehr(+) weniger (-) als Ansatz Spalte (6)  EUR	zulässige Mehrausgaben Üpl./Apl. bewilligte oder nach § 18 GemHVO  EUR
1	2	3	4	5	6	7	8
<b>Einn.</b>	(K)			(K)		- - - - -	
	(H)			(H)			
<b>Ausg.</b>	(K)	69.280,80	64.756,58	4.524,22(K)	70.000,00	-6.081,36	
	(H)			(H)		5.362,16	
<b>AB +/-</b>	(K)	-69.280,80	-64.756,58	-4.524,22(K)	-70.000,00	6.081,36	
<b>85</b>	(H)			(H)		-5.362,16	

Haushaltsstelle	Reste vom Vorjahr (K)=Kassenreste (H)=Haushaltsreste  EUR	Soll = Einnahmen = Ausgaben ./. Haushaltsreste vom Vorjahr (H) + neue Haushalts- reste (H)  EUR	Ist  EUR	Neue Reste (K)=Kassenreste (H)=Haushaltsreste  EUR	Planvergleich		
					Haushaltsansatz  EUR	Soll (Spalte 3) mehr(+) weniger (-) als Ansatz Spalte (6)  EUR	zulässige Mehrausgaben  Üpl./Apl. bewilligte oder nach § 18 GemHVO EUR
1	2	3	4	5	6	7	8
.3610	<b>E i n n a h m e n</b> Zuschuss vom Land (K) 15.012,33 (H)	15.012,33	15.012,33	(K) (H)	6.000,00	9.012,33	
.3680	Spenden von Sonstigen (K) 6.000,00 (H)	6.000,00		(K) 6.000,00(H)	6.000,00	- - - - -	
<b>Einn.</b>	(K) 21.012,33 (H)	21.012,33	15.012,33	(K) 6.000,00(H)	12.000,00	9.012,33	
.9300	<b>A u s g a b e n</b> Erwerb v. Geschäftsant. Tourismus GmbH (K) (H)			(K) (H)		- - - - -	
.9350	Anschaffung von bewegl. Vermögen (K) 37.339,39 (H)	37.339,39	37.339,39	(K) (H)	31.000,00	6.339,39	
.9520	Kuranlagen Aftersteg (K) 13.147,87 (H)	13.147,87	13.147,87	(K) (H)		13.147,87	
.9550	Ausbau "Todtnauer Wasserfälle" (2. FA) (K) 2.400,54 (H)	2.400,54	2.400,54	(K) (H)		2.400,54	
.9553	Schwarzwald-Gipfel-Trail (K) 34.113,26 (H)	34.113,26	34.113,26	(K) (H)	4.000,00	30.113,26	
.9554	Wassertretstelle Brandenburg (K) 2.598,00 (H)	2.598,00		2.598,00(K) (H)		2.598,00	

Haushaltsstelle	Reste vom Vorjahr (K)=Kassenreste (H)=Haushaltsreste  EUR	Soll = Einnahmen = Ausgaben ./i. Haushaltsreste vom Vorjahr (H) + neue Haushalts- reste (H)  EUR	Ist  EUR	Neue Reste (K)=Kassenreste (H)=Haushaltsreste  EUR	Planvergleich		
					Haushaltsansatz  EUR	Soll (Spalte 3) mehr(+) weniger (-) als Ansatz Spalte (6)  EUR	zulässige Mehrausgaben Üpl./Apl. bewilligte oder nach § 18 GemHVO  EUR
1	2	3	4	5	6	7	8
.9622	Ortseingangsstelen (K) (H)	Hochschwarzwald 4.765,62	Tourismus GmbH - HTG 4.765,62	(K) (H)		4.765,62	
.9623	Stele am Wasserfallzugang (K) (H)	"Hangloch" 13.065,68	13.065,68	(K) (H)	12.000,00	1.065,68	
.9850	Investitionsanteil an (K) (H)	HTG 9.000,00	9.000,00	(K) (H)	9.000,00	- - - - -	
<b>Ausg.</b>	(K) (H)	<b>116.430,36</b>	<b>113.832,36</b>	<b>2.598,00(K)</b> <b>(H)</b>	<b>56.000,00</b>	<b>60.430,36</b>	
<b>UAB +/- 8600</b>	(K) (H)	<b>-95.418,03</b>	<b>-98.820,03</b>	<b>-2.598,00(K)</b> <b>6.000,00(H)</b>	<b>-44.000,00</b>	<b>-51.418,03</b>	

Haushaltsstelle	Reste vom Vorjahr (K)=Kassenreste (H)=Haushaltsreste  EUR	Soll = Einnahmen = Ausgaben /. Haushaltsreste vom Vorjahr (H) + neue Haushalts- reste (H)  EUR	Ist  EUR	Neue Reste (K)=Kassenreste (H)=Haushaltsreste  EUR	Planvergleich		
					Haushaltsansatz  EUR	Soll (Spalte 3) mehr(+) weniger (-) als Ansatz Spalte (6)  EUR	zulässige Mehrausgaben  Üpl./Apl. bewilligte oder nach § 18 GemHVO  EUR
1	2	3	4	5	6	7	8
<b>Einn.</b>	<b>E i n n a h m e n</b> (K) (H)			(K) (H)		- - - - -	
.9400	<b>A u s g a b e n</b> Umbau Haus des Gastes Muggenbrunn (K) 50.000,00 (H)			(K) 50.000,00(H)	50.000,00	- - - - -	
.9410	Umbau Tourist-Info Muggenbrunn (K) 12.136,73 (H)		12.005,15	131,58(K) (H)	14.800,00	-2.663,27	
<b>Ausg.</b>	(K) 62.136,73 (H)		12.005,15	131,58(K) 50.000,00(H)	64.800,00	-2.663,27	
<b>UAB +/- 8606</b>	(K) -62.136,73 (H)		-12.005,15	-131,58(K) -50.000,00(H)	-64.800,00	2.663,27	

Haushaltsstelle	Reste vom Vorjahr (K)=Kassenreste (H)=Haushaltsreste  EUR	Soll = Einnahmen = Ausgaben ./. Haushaltsreste vom Vorjahr (H) + neue Haushalts- reste (H)  EUR	Ist  EUR	Neue Reste (K)=Kassenreste (H)=Haushaltsreste  EUR	Planvergleich		
					Haushaltsansatz  EUR	Soll (Spalte 3) mehr(+) weniger (-) als Ansatz Spalte (6)  EUR	zulässige Mehrausgaben  Üpl./Apl. bewilligte oder nach § 18 GemHVO EUR
1	2	3	4	5	6	7	8
<b>Einn.</b>	<b>E i n n a h m e n</b> (K) (H)			(K) (H)		- - - - -	
.9400	<b>A u s g a b e n</b> Neukonzeption (K) (H)	693,19	693,19	(K) (H)		693,19	
<b>Ausg.</b>	(K) (H)	693,19	693,19	(K) (H)		693,19	
<b>UAB +/- 8607</b>	(K) (H)	-693,19	-693,19	(K) (H)		-693,19	
<b>Einn.</b>	(K) (H)	21.012,33	15.012,33	(K) 6.000,00(H)	12.000,00	9.012,33	
<b>Ausg.</b>	(K) (H)	179.260,28	126.530,70	2.729,58(K) 50.000,00(H)	120.800,00	-2.663,27 61.123,55	
<b>AB +/- 86</b>	(K) (H)	-158.247,95	-111.518,37	-2.729,58(K) -44.000,00(H)	-108.800,00	2.663,27 -52.111,22	

Haushaltsstelle	Reste vom Vorjahr (K)=Kassenreste (H)=Haushaltsreste  EUR	Soll = Einnahmen = Ausgaben ./. Haushaltsreste vom Vorjahr (H) + neue Haushalts- reste (H)  EUR	Ist  EUR	Neue Reste (K)=Kassenreste (H)=Haushaltsreste  EUR	Planvergleich		
					Haushaltsansatz  EUR	Soll (Spalte 3) mehr(+) weniger (-) als Ansatz Spalte (6)  EUR	zulässige Mehrausgaben Üpl./Apl. bewilligte oder nach § 18 GemHVO  EUR
1	2	3	4	5	6	7	8
.3400	<b>E i n n a h m e n</b> Erlös aus dem Verkauf von Grundstücken 5.850,00(K) (H)			5.850,00(K) (H)		- - - - -	
<b>Einn.</b>	<b>5.850,00(K)</b> (H)			<b>5.850,00(K)</b> (H)		- - - - -	
.9401	<b>A u s g a b e n</b> Neukonzeption Wasserfallkiosk Aftersteg (K) 12.100,00(H)			(K) 12.100,00(H)		- - - - -	
<b>Ausg.</b>	<b>12.100,00(H)</b>			<b>12.100,00(H)</b>		- - - - -	
<b>UAB +/- 8810</b>	<b>5.850,00(K)</b> <b>-12.100,00(H)</b>			<b>5.850,00(K)</b> <b>-12.100,00(H)</b>			



Haushaltsstelle	Reste vom Vorjahr (K)=Kassenreste (H)=Haushaltsreste  EUR	Soll = Einnahmen = Ausgaben ./. Haushaltsreste vom Vorjahr (H) + neue Haushalts- reste (H)  EUR	Ist  EUR	Neue Reste (K)=Kassenreste (H)=Haushaltsreste  EUR	Planvergleich		
					Haushaltsansatz  EUR	Soll (Spalte 3) mehr(+) weniger (-) als Ansatz Spalte (6)  EUR	zulässige Mehrausgaben  Üpl./Apl. bewilligte oder nach § 18 GemHVO EUR
1	2	3	4	5	6	7	8
.3400	<b>E i n n a h m e n</b> Erlös aus Verkauf unbeb. Grundstücke (K) (H)			(K) (H)	150.000,00	-150.000,00	
<b>Einn.</b>	(K) (H)			(K) (H)	150.000,00	-150.000,00	
.9320	<b>A u s g a b e n</b> Kauf von unbebauten Grundstücken (K) 49.918,40 132.100,00(H)	49.918,40	43.918,40	(K) 50.000,00 138.100,00(H)	50.000,00	-81,60	
<b>Ausg.</b>	(K) 49.918,40 132.100,00(H)	49.918,40	43.918,40	(K) 50.000,00 138.100,00(H)	50.000,00	-81,60	
<b>UAB +/- 8830</b>	(K) -49.918,40 -132.100,00(H)	-49.918,40	-43.918,40	(K) 100.000,00 -138.100,00(H)	100.000,00	-149.918,40	
<b>Einn.</b>	5.850,00(K) (H)			5.850,00(K) (H)	150.000,00	-150.000,00	
<b>Ausg.</b>	(K) 49.918,40 144.200,00(H)	49.918,40	43.918,40	(K) 50.000,00 150.200,00(H)	50.000,00	-81,60	
<b>AB +/- 88</b>	5.850,00(K) -144.200,00(H)	-49.918,40	-43.918,40	5.850,00(K) -150.200,00(H)	100.000,00	-149.918,40	

Haushaltsstelle	Reste vom Vorjahr (K)=Kassenreste (H)=Haushaltsreste  EUR	Soll = Einnahmen = Ausgaben /. Haushaltsreste vom Vorjahr (H) + neue Haushalts- reste (H)  EUR	Ist  EUR	Neue Reste (K)=Kassenreste (H)=Haushaltsreste  EUR	Planvergleich		
					Haushaltsansatz  EUR	Soll (Spalte 3) mehr(+) weniger (-) als Ansatz Spalte (6)  EUR	zulässige Mehrausgaben  Üpl./Apl. bewilligte oder nach § 18 GemHVO  EUR
1	2	3	4	5	6	7	8
<b>Einn.</b>	5.850,00(K) (H)	21.012,33	15.012,33	5.850,00(K) 6.000,00(H)	162.000,00	-150.000,00 9.012,33	
<b>Ausg.</b>	(K) 144.200,00(H)	298.459,48	235.205,68	7.253,80(K) 200.200,00(H)	240.800,00	-8.826,23 66.485,71	
<b>EP +/-</b>	5.850,00(K)	-277.447,15	-220.193,35	-1.403,80(K)	-78.800,00	-141.173,77	
<b>8</b>	-144.200,00(H)			-194.200,00(H)		-57.473,38	

Haushaltsstelle	Reste vom Vorjahr (K)=Kassenreste (H)=Haushaltsreste  EUR	Soll -= Einnahmen = Ausgaben ./= Haushaltsreste vom Vorjahr (H) + neue Haushalts- reste (H)  EUR	Ist  EUR	Neue Reste (K)=Kassenreste (H)=Haushaltsreste  EUR	Planvergleich		
					Haushaltsansatz  EUR	Soll (Spalte 3) mehr(+) weniger (-) als Ansatz Spalte (6)  EUR	zulässige Mehrausgaben Üpl./Apl. bewilligte oder nach § 18 GemHVO  EUR
1	2	3	4	5	6	7	8
.3000	<b>E i n n a h m e n</b> Zuführung vom Verwaltungshaushalt (K) 1.267.502,52 (H)	1.267.502,52	1.267.502,52	(K) (H)	355.000,00	912.502,52	
.3100	Entnahme aus der Rücklage (K) 610.318,00 (H)	610.318,00	610.318,00	(K) (H)	374.000,00	236.318,00	
.3761	Darlehensaufnahme bei Sparkasse u.a. (K) 362.000,00 (H)	362.000,00		(K) 362.000,00(H)	1.010.000,00	-648.000,00	
<b>Einn.</b>	(K) (H)	<b>2.239.820,52</b>	<b>1.877.820,52</b>	(K) 362.000,00(H)	<b>1.739.000,00</b>	<b>-648.000,00</b> <b>1.148.820,52</b>	
.9761	<b>A u s g a b e n</b> Tilgung v. Krediten v. Sparkassen ua. (K) 96.125,94 (H)	96.125,94	96.125,94	(K) (H)	97.000,00	-874,06	
.9771	Tilgung v. Krediten v. privaten Untern. (K) 13.600,00 (H)	13.600,00	13.600,00	(K) (H)	14.000,00	-400,00	
<b>Ausg.</b>	(K) (H)	<b>109.725,94</b>	<b>109.725,94</b>	(K) (H)	<b>111.000,00</b>	<b>-1.274,06</b>	
<b>UAB +/- 9100</b>	(K) (H)	<b>2.130.094,58</b>	<b>1.768.094,58</b>	(K) 362.000,00(H)	<b>1.628.000,00</b>	<b>-646.725,94</b> <b>1.148.820,52</b>	

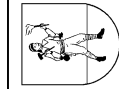
Haushaltsrechnung Vermögenshaushalt - Einzelpläne  
 Gemeinde 1 Stadt Todtnau  
 Einzelplan 9 Allgemeine Finanzwirtschaft  
 Abschnitt 91 Sonstige allgemeine Finanzwirtschaft  
 U-Abschnitt 9100 Sonstige allgemeine Finanzwirtschaft

Seite : 306  
 HH.-Jahr: 2015

Haushaltsstelle	Reste vom Vorjahr (K)=Kassenreste (H)=Haushaltsreste  EUR	Soll <small>= Einnahmen = Ausgaben</small> ./. Haushaltsreste vom Vorjahr (H) + neue Haushalts- reste (H)  EUR	Ist  EUR	Neue Reste (K)=Kassenreste (H)=Haushaltsreste  EUR	Planvergleich		
					Haushaltsansatz  EUR	Soll (Spalte 3) mehr(+) weniger (-) als Ansatz Spalte (6)  EUR	zulässige Mehrausgaben  Üpl./Apl. bewilligte oder nach § 18 GemHVO EUR
1	2	3	4	5	6	7	8
Einn.	(K) (H)	2.239.820,52	1.877.820,52	(K) 362.000,00(H)	1.739.000,00	-648.000,00 1.148.820,52	
Ausg.	(K) (H)	109.725,94	109.725,94	(K) (H)	111.000,00	-1.274,06	
AB +/- 91	(K) (H)	2.130.094,58	1.768.094,58	(K) 362.000,00(H)	1.628.000,00	-646.725,94 1.148.820,52	
Einn.	(K) (H)	2.239.820,52	1.877.820,52	(K) 362.000,00(H)	1.739.000,00	-648.000,00 1.148.820,52	
Ausg.	(K) (H)	109.725,94	109.725,94	(K) (H)	111.000,00	-1.274,06	
EP +/- 9	(K) (H)	2.130.094,58	1.768.094,58	(K) 362.000,00(H)	1.628.000,00	-646.725,94 1.148.820,52	

# Haushaltsrechnung 2015

Vorschuss- und Verwahrbuch

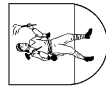


# Haushalts-, Kassen-, Rechnungswesen Kontenliste Verwahrkonten

Komplettliste

erstellt für HH-Jahr: 2015

Kontonummer	Bezeichnung	bereinigter Kassenrest a.Vj.	Abgang KR. a.Vj.	AO-Soll vorgemerkt	AO-Soll ausgeführt	AO-Soll gesamt	list	Kassenrest neu
<b>00010001</b>	<b>Allg. durchl. Gelder</b>							
Einnahmen	14.590,52	0,00	0,00	0,00	667.498,07	667.498,07	682.099,29	-10,70
Ausgaben	48.932,74	0,00	0,00	0,00	667.498,07	667.498,07	679.774,73	36.656,08
<b>E./A</b>	<b>-34.342,22</b>	<b>0,00</b>	<b>0,00</b>	<b>0,00</b>	<b>0,00</b>	<b>0,00</b>	<b>2.324,56</b>	<b>-36.666,78</b>
<b>00010011</b>	<b>Vorläufige Buchungen Einnahmen Stadtw.</b>							
Einnahmen	-8,00	0,00	0,00	0,00	3.000,00	3.000,00	2.992,00	0,00
Ausgaben	0,00	0,00	0,00	0,00	3.000,00	3.000,00	3.000,00	0,00
<b>E./A</b>	<b>-8,00</b>	<b>0,00</b>	<b>0,00</b>	<b>0,00</b>	<b>0,00</b>	<b>0,00</b>	<b>-8,00</b>	<b>0,00</b>
<b>00010051</b>	<b>Vorverkauf Freibadkarten</b>							
Einnahmen	0,00	0,00	0,00	0,00	0,00	0,00	0,00	0,00
Ausgaben	0,00	0,00	0,00	0,00	0,00	0,00	0,00	0,00
<b>E./A</b>	<b>0,00</b>	<b>0,00</b>	<b>0,00</b>	<b>0,00</b>	<b>0,00</b>	<b>0,00</b>	<b>0,00</b>	<b>0,00</b>
<b>00010061</b>	<b>Landeszuschuss Loipenhaus Notschrei</b>							
Einnahmen	0,00	0,00	0,00	0,00	0,00	0,00	0,00	0,00
Ausgaben	0,00	0,00	0,00	0,00	0,00	0,00	0,00	0,00
<b>E./A</b>	<b>0,00</b>	<b>0,00</b>	<b>0,00</b>	<b>0,00</b>	<b>0,00</b>	<b>0,00</b>	<b>0,00</b>	<b>0,00</b>
<b>00010101</b>	<b>Lohn- und Kirchensteuer</b>							
Einnahmen	0,00	0,00	0,00	0,00	303.469,14	303.469,14	303.469,14	0,00
Ausgaben	22.799,33	0,00	0,00	0,00	303.469,14	303.469,14	302.717,72	23.550,75
<b>E./A</b>	<b>-22.799,33</b>	<b>0,00</b>	<b>0,00</b>	<b>0,00</b>	<b>0,00</b>	<b>0,00</b>	<b>751,42</b>	<b>-23.550,75</b>
<b>00010201</b>	<b>Sozialversicherung</b>							
Einnahmen	0,00	0,00	0,00	0,00	771.124,73	771.124,73	771.124,73	0,00
Ausgaben	333,66	0,00	0,00	0,00	771.124,73	771.124,73	771.458,39	0,00
<b>E./A</b>	<b>-333,66</b>	<b>0,00</b>	<b>0,00</b>	<b>0,00</b>	<b>0,00</b>	<b>0,00</b>	<b>-333,66</b>	<b>0,00</b>
<b>00010211</b>	<b>Sozialversicherung Alten- u. Pflegeheim</b>							
Einnahmen	0,00	0,00	0,00	0,00	0,00	0,00	0,00	0,00
Ausgaben	0,00	0,00	0,00	0,00	0,00	0,00	0,00	0,00
<b>E./A</b>	<b>0,00</b>	<b>0,00</b>	<b>0,00</b>	<b>0,00</b>	<b>0,00</b>	<b>0,00</b>	<b>0,00</b>	<b>0,00</b>
<b>00010301</b>	<b>Zusatzversicherung</b>							
Einnahmen	0,00	0,00	0,00	0,00	168.819,60	168.819,60	168.819,60	0,00
Ausgaben	0,00	0,00	0,00	0,00	168.819,60	168.819,60	168.819,60	0,00
<b>E./A</b>	<b>0,00</b>	<b>0,00</b>	<b>0,00</b>	<b>0,00</b>	<b>0,00</b>	<b>0,00</b>	<b>0,00</b>	<b>0,00</b>
<b>00010601</b>	<b>Gebühren f. Landratsamt Lörrach</b>							
Einnahmen	0,00	0,00	0,00	0,00	608,00	608,00	608,00	0,00
Ausgaben	0,00	0,00	0,00	0,00	608,00	608,00	608,00	0,00
<b>E./A</b>	<b>0,00</b>	<b>0,00</b>	<b>0,00</b>	<b>0,00</b>	<b>0,00</b>	<b>0,00</b>	<b>0,00</b>	<b>0,00</b>
<b>00010611</b>	<b>Fischereiabgabe</b>							
Einnahmen	0,00	0,00	0,00	0,00	440,00	440,00	440,00	0,00
Ausgaben	0,00	0,00	0,00	0,00	440,00	440,00	440,00	0,00
<b>E./A</b>	<b>0,00</b>	<b>0,00</b>	<b>0,00</b>	<b>0,00</b>	<b>0,00</b>	<b>0,00</b>	<b>0,00</b>	<b>0,00</b>
<b>00010621</b>	<b>Schülerbeförderungskosten</b>							
Einnahmen	45,00	0,00	0,00	0,00	3.786,00	3.786,00	3.831,00	0,00
Ausgaben	412,50	0,00	0,00	0,00	3.786,00	3.786,00	3.970,50	228,00
<b>E./A</b>	<b>-367,50</b>	<b>0,00</b>	<b>0,00</b>	<b>0,00</b>	<b>0,00</b>	<b>0,00</b>	<b>-139,50</b>	<b>-228,00</b>



# Haushalts-, Kassen-, Rechnungswesen Kontenliste Verwahrkonten

Komplettliste

erstellt für HH-Jahr: 2015

Kontonummer	Bezeichnung Kassenrest a.Vj.	Abgang KR. a.Vj.	bereinigter Kassenrest a.Vj.	AO-Soll vorgemerkt	AO-Soll ausgeführt	AO-Soll gesamt	list	Kassenrest neu
<b>00010631 Müllgebühren für Landkreis Lörrach</b>								
Einnahmen	0,00	0,00	0,00	0,00	0,00	0,00	0,00	0,00
Ausgaben	0,00	0,00	0,00	0,00	0,00	0,00	0,00	0,00
<b>E./A</b>	<b>0,00</b>	<b>0,00</b>	<b>0,00</b>	<b>0,00</b>	<b>0,00</b>	<b>0,00</b>	<b>0,00</b>	<b>0,00</b>
<b>00010691 Sicherheitseinbehalte aus Bauleistungen</b>								
Einnahmen	0,00	0,00	0,00	0,00	950,00	950,00	950,00	0,00
Ausgaben	33.931,69	0,00	33.931,69	0,00	950,00	950,00	18.044,23	16.837,46
<b>E./A</b>	<b>-33.931,69</b>	<b>0,00</b>	<b>-33.931,69</b>	<b>0,00</b>	<b>0,00</b>	<b>0,00</b>	<b>-17.094,23</b>	<b>-16.837,46</b>
<b>00010801 Spenden z. Weiterleitung</b>								
Einnahmen	0,00	0,00	0,00	0,00	90.418,98	90.418,98	90.418,98	0,00
Ausgaben	1.200,00	0,00	1.200,00	0,00	90.418,98	90.418,98	90.418,98	1.200,00
<b>E./A</b>	<b>-1.200,00</b>	<b>0,00</b>	<b>-1.200,00</b>	<b>0,00</b>	<b>0,00</b>	<b>0,00</b>	<b>0,00</b>	<b>-1.200,00</b>
<b>00010811 Spenden f. Denkmal Leodegar Thoma</b>								
Einnahmen	0,00	0,00	0,00	0,00	0,00	0,00	0,00	0,00
Ausgaben	1.680,76	0,00	1.680,76	0,00	0,00	0,00	0,00	1.680,76
<b>E./A</b>	<b>-1.680,76</b>	<b>0,00</b>	<b>-1.680,76</b>	<b>0,00</b>	<b>0,00</b>	<b>0,00</b>	<b>0,00</b>	<b>-1.680,76</b>
<b>00010821 Spenden Ortschronik Todtnaubeg</b>								
Einnahmen	0,00	0,00	0,00	0,00	0,00	0,00	0,00	0,00
Ausgaben	0,00	0,00	0,00	0,00	0,00	0,00	0,00	0,00
<b>E./A</b>	<b>0,00</b>	<b>0,00</b>	<b>0,00</b>	<b>0,00</b>	<b>0,00</b>	<b>0,00</b>	<b>0,00</b>	<b>0,00</b>
<b>00010831 Spenden 750 Jahre Todtnaubeg</b>								
Einnahmen	0,00	0,00	0,00	0,00	0,00	0,00	0,00	0,00
Ausgaben	0,00	0,00	0,00	0,00	0,00	0,00	0,00	0,00
<b>E./A</b>	<b>0,00</b>	<b>0,00</b>	<b>0,00</b>	<b>0,00</b>	<b>0,00</b>	<b>0,00</b>	<b>0,00</b>	<b>0,00</b>
<b>00010841 Spenden Jugendförderung Projekt: "Ich kann was e.V., Bonn"</b>								
Einnahmen	0,00	0,00	0,00	0,00	2.900,00	2.900,00	2.900,00	0,00
Ausgaben	0,00	0,00	0,00	0,00	2.900,00	2.900,00	0,00	2.900,00
<b>E./A</b>	<b>0,00</b>	<b>0,00</b>	<b>0,00</b>	<b>0,00</b>	<b>0,00</b>	<b>0,00</b>	<b>2.900,00</b>	<b>-2.900,00</b>
<b>00010851 Spenden Neubau Freibad Todtnau</b>								
Einnahmen	0,00	0,00	0,00	0,00	70.000,00	70.000,00	70.000,00	0,00
Ausgaben	0,00	0,00	0,00	0,00	70.000,00	70.000,00	0,00	70.000,00
<b>E./A</b>	<b>0,00</b>	<b>0,00</b>	<b>0,00</b>	<b>0,00</b>	<b>0,00</b>	<b>0,00</b>	<b>70.000,00</b>	<b>-70.000,00</b>
<b>00011011 Mehrwertsteuer 7 % Stadt</b>								
Einnahmen	8.033,31	0,00	8.033,31	0,00	61.377,86	61.377,86	63.807,42	5.603,75
Ausgaben	0,00	0,00	0,00	0,00	61.377,86	61.377,86	61.377,86	0,00
<b>E./A</b>	<b>8.033,31</b>	<b>0,00</b>	<b>8.033,31</b>	<b>0,00</b>	<b>0,00</b>	<b>0,00</b>	<b>2.429,56</b>	<b>5.603,75</b>
<b>00011021 Mehrwertsteuer 19 % Stadt</b>								
Einnahmen	1.423,19	0,00	1.423,19	0,00	25.248,03	25.248,03	24.412,29	2.258,93
Ausgaben	0,00	0,00	0,00	0,00	25.248,03	25.248,03	25.248,03	0,00
<b>E./A</b>	<b>1.423,19</b>	<b>0,00</b>	<b>1.423,19</b>	<b>0,00</b>	<b>0,00</b>	<b>0,00</b>	<b>-835,74</b>	<b>2.258,93</b>
<b>00011031 Forsteinnahmen 7 %</b>								
Einnahmen	3.612,83	0,00	3.612,83	0,00	5.905,18	5.905,18	8.173,33	1.344,68
Ausgaben	0,00	0,00	0,00	0,00	5.905,18	5.905,18	5.905,18	0,00
<b>E./A</b>	<b>3.612,83</b>	<b>0,00</b>	<b>3.612,83</b>	<b>0,00</b>	<b>0,00</b>	<b>0,00</b>	<b>2.268,15</b>	<b>1.344,68</b>



# Haushalts-, Kassen-, Rechnungswesen Kontenliste Verwahrkonten

Komplettliste

erstellt für HH-Jahr: 2015

Kontonummer	Bezeichnung Kassenrest a.Vj.	Abgang KR. a.Vj.	bereinigter Kassenrest a.Vj.	AO-Soll vorgemerkt	AO-Soll ausgeführt	AO-Soll gesamt	lst	Kassenrest neu
<b>00011041 Forsteinnahmen 19%</b>								
Einnahmen	30.299,35	0,00	30.299,35	0,00	217.147,88	217.147,88	164.602,26	82.844,97
Ausgaben	0,00	0,00	0,00	0,00	217.147,88	217.147,88	217.147,88	0,00
E./A	30.299,35	0,00	30.299,35	0,00	0,00	0,00	-52.545,62	82.844,97
<b>00011051 Rückerstattung MWSt vom Finanzamt</b>								
Einnahmen	0,00	0,00	0,00	0,00	130.041,19	130.041,19	130.041,19	0,00
Ausgaben	2.352,26	0,00	2.352,26	0,00	130.041,19	130.041,19	76.002,05	56.391,40
E./A	-2.352,26	0,00	-2.352,26	0,00	0,00	0,00	54.039,14	-56.391,40
<b>00015001 Werkrealschule Oberes Wiesental Schönau</b>								
Einnahmen	0,00	0,00	0,00	0,00	0,00	0,00	0,00	0,00
Ausgaben	0,00	0,00	0,00	0,00	0,00	0,00	0,00	0,00
E./A	0,00	0,00	0,00	0,00	0,00	0,00	0,00	0,00
<b>00040001 Kassenvorgriff</b>								
Einnahmen	0,00	0,00	0,00	0,00	0,00	0,00	0,00	0,00
Ausgaben	0,00	0,00	0,00	0,00	0,00	0,00	0,00	0,00
E./A	0,00	0,00	0,00	0,00	0,00	0,00	0,00	0,00
<b>00040031 Kassenkredite</b>								
Einnahmen	0,00	0,00	0,00	0,00	0,00	0,00	0,00	0,00
Ausgaben	0,00	0,00	0,00	0,00	0,00	0,00	0,00	0,00
E./A	0,00	0,00	0,00	0,00	0,00	0,00	0,00	0,00
<b>00050211 Allgemeine Rücklage</b>								
Einnahmen	0,00	0,00	0,00	0,00	0,00	0,00	0,00	0,00
Ausgaben	905.597,18	0,00	905.597,18	0,00	0,00	0,00	610.318,00	295.279,18
E./A	-905.597,18	0,00	-905.597,18	0,00	0,00	0,00	-610.318,00	-295.279,18
<b>Verwahr - Gesamt</b>								
Einnahmen	57.996,20*	0,00*	57.996,20*	0,00*	2.522.734,66*	2.522.734,66*	2.488.689,23*	92.041,63*
Ausgaben	1.017.240,12*	0,00*	1.017.240,12*	0,00*	2.522.734,66*	2.522.734,66*	3.035.251,15*	504.723,63*
E./A	-959.243,92*	0,00*	-959.243,92*	0,00*	0,00*	0,00*	-546.561,92*	-412.682,00*





## Haushalts-, Kassen-, Rechnungswesen Kontenliste Vorschusskonten

Komplettliste

erstellt für HH-Jahr: 2015

Kontonummer	Bezeichnung	bereinigt Kassenrest a.Vj.	Abgang KR. a.Vj.	AO-Soll vorgemerkt	AO-Soll ausgeführt	AO-Soll gesamt	Ist	Kassenrest neu
<b>00060002</b>	<b>Allg. durchl. Gelder</b>							
Einnahmen	1.009.676,24	0,00	1.009.676,24	0,00	2.567.478,26	2.567.478,26	3.429.145,66	148.008,84
Ausgaben	693,34	0,00	693,34	0,00	2.567.478,26	2.567.478,26	2.567.478,26	693,34
<b>E./A</b>	<b>1.008.982,90</b>	<b>0,00</b>	<b>1.008.982,90</b>	<b>0,00</b>	<b>0,00</b>	<b>0,00</b>	<b>861.667,40</b>	<b>147.315,50</b>
<b>00060012</b>	<b>Vorläufige Buchungen Zahlungen Stadtw.</b>							
Einnahmen	0,00	0,00	0,00	0,00	0,00	0,00	0,00	0,00
Ausgaben	0,00	0,00	0,00	0,00	0,00	0,00	0,00	0,00
<b>E./A</b>	<b>0,00</b>	<b>0,00</b>	<b>0,00</b>	<b>0,00</b>	<b>0,00</b>	<b>0,00</b>	<b>0,00</b>	<b>0,00</b>
<b>00060032</b>	<b>Müllsackkosten an Abfallwirtschaft Lörrach</b>							
Einnahmen	0,00	0,00	0,00	0,00	0,00	0,00	0,00	0,00
Ausgaben	0,00	0,00	0,00	0,00	0,00	0,00	0,00	0,00
<b>E./A</b>	<b>0,00</b>	<b>0,00</b>	<b>0,00</b>	<b>0,00</b>	<b>0,00</b>	<b>0,00</b>	<b>0,00</b>	<b>0,00</b>
<b>00061002</b>	<b>Vorschüsse an Handkassen</b>							
Einnahmen	350,00	0,00	350,00	0,00	0,00	0,00	0,00	350,00
Ausgaben	0,00	0,00	0,00	0,00	0,00	0,00	0,00	0,00
<b>E./A</b>	<b>350,00</b>	<b>0,00</b>	<b>350,00</b>	<b>0,00</b>	<b>0,00</b>	<b>0,00</b>	<b>0,00</b>	<b>350,00</b>
<b>00062002</b>	<b>Kindergeld</b>							
Einnahmen	4.103,00	0,00	4.103,00	0,00	49.322,00	49.322,00	49.428,00	3.997,00
Ausgaben	0,00	0,00	0,00	0,00	49.322,00	49.322,00	49.322,00	0,00
<b>E./A</b>	<b>4.103,00</b>	<b>0,00</b>	<b>4.103,00</b>	<b>0,00</b>	<b>0,00</b>	<b>0,00</b>	<b>106,00</b>	<b>3.997,00</b>
<b>00064002</b>	<b>Alten- u. Pflegeheim Todtnau</b>							
Einnahmen	1.210,86	0,00	1.210,86	0,00	2.942,06	2.942,06	3.446,33	706,59
Ausgaben	0,00	0,00	0,00	0,00	2.942,06	2.942,06	2.942,06	0,00
<b>E./A</b>	<b>1.210,86</b>	<b>0,00</b>	<b>1.210,86</b>	<b>0,00</b>	<b>0,00</b>	<b>0,00</b>	<b>504,27</b>	<b>706,59</b>
<b>00065002</b>	<b>Werkrealschule Oberes Wiesental Schönau</b>							
Einnahmen	238,89	0,00	238,89	0,00	38.837,27	38.837,27	39.076,16	0,00
Ausgaben	0,00	0,00	0,00	0,00	38.837,27	38.837,27	38.837,27	0,00
<b>E./A</b>	<b>238,89</b>	<b>0,00</b>	<b>238,89</b>	<b>0,00</b>	<b>0,00</b>	<b>0,00</b>	<b>238,89</b>	<b>0,00</b>
<b>00065012</b>	<b>Gemeinschaftsschule Oberes Wiesental Schönau</b>							
Einnahmen	0,00	0,00	0,00	0,00	10.714,15	10.714,15	10.286,61	427,54
Ausgaben	0,00	0,00	0,00	0,00	10.714,15	10.714,15	10.714,15	0,00
<b>E./A</b>	<b>0,00</b>	<b>0,00</b>	<b>0,00</b>	<b>0,00</b>	<b>0,00</b>	<b>0,00</b>	<b>-427,54</b>	<b>427,54</b>
<b>00066002</b>	<b>Loipenhaus Notschrei</b>							
Einnahmen	0,00	0,00	0,00	0,00	0,00	0,00	0,00	0,00
Ausgaben	0,00	0,00	0,00	0,00	0,00	0,00	0,00	0,00
<b>E./A</b>	<b>0,00</b>	<b>0,00</b>	<b>0,00</b>	<b>0,00</b>	<b>0,00</b>	<b>0,00</b>	<b>0,00</b>	<b>0,00</b>
<b>00069952</b>	<b>Vorsteuer Stadt 7 %</b>							
Einnahmen	0,00	0,00	0,00	0,00	3.324,87	3.324,87	3.324,87	0,00
Ausgaben	263,85	0,00	263,85	0,00	3.324,87	3.324,87	3.515,39	73,33
<b>E./A</b>	<b>-263,85</b>	<b>0,00</b>	<b>-263,85</b>	<b>0,00</b>	<b>0,00</b>	<b>0,00</b>	<b>-190,52</b>	<b>-73,33</b>
<b>00069962</b>	<b>Forstaussgaben 19%</b>							
Einnahmen	0,00	0,00	0,00	0,00	84.543,48	84.543,48	84.543,48	0,00
Ausgaben	0,00	0,00	0,00	0,00	84.543,48	84.543,48	78.738,98	5.804,50
<b>E./A</b>	<b>0,00</b>	<b>0,00</b>	<b>0,00</b>	<b>0,00</b>	<b>0,00</b>	<b>0,00</b>	<b>5.804,50</b>	<b>-5.804,50</b>



# Haushalts-, Kassen-, Rechnungswesen Kontenliste Vorschusskonten

Komplettliste

erstellt für HH-Jahr: 2015

Kontonummer	Bezeichnung Kassenrest a.Vj.	Abgang KR. a.Vj.	bereinigter Kassenrest a.Vj.	AO-Soll vorgemerkt	AO-Soll ausgeführt	AO-Soll gesamt	lst	Kassenrest neu
<b>00069972 Forstausgaben 7 %</b>								
Einnahmen	0,00	0,00	0,00	0,00	321,35	321,35	321,35	0,00
Ausgaben	0,00	0,00	0,00	0,00	321,35	321,35	321,35	0,00
<b>E./A</b>	<b>0,00</b>	<b>0,00</b>	<b>0,00</b>	<b>0,00</b>	<b>0,00</b>	<b>0,00</b>	<b>0,00</b>	<b>0,00</b>
<b>00069982 Vorsteuer Stadt 19 %</b>								
Einnahmen	0,00	0,00	0,00	0,00	187.742,17	187.742,17	187.742,17	0,00
Ausgaben	7.852,25	0,00	7.852,25	0,00	187.742,17	189.507,10	189.507,10	6.087,32
<b>E./A</b>	<b>-7.852,25</b>	<b>0,00</b>	<b>-7.852,25</b>	<b>0,00</b>	<b>0,00</b>	<b>-1.764,93</b>	<b>-1.764,93</b>	<b>-6.087,32</b>
<b>00069992 Zahlung Umsatzsteuer an Finanzamt</b>								
Einnahmen	9.201,86	0,00	9.201,86	0,00	107.396,87	107.396,87	107.396,87	9.201,86
Ausgaben	62.492,58	0,00	62.492,58	0,00	107.396,87	129.410,93	129.410,93	40.478,52
<b>E./A</b>	<b>-53.290,72</b>	<b>0,00</b>	<b>-53.290,72</b>	<b>0,00</b>	<b>0,00</b>	<b>-22.014,06</b>	<b>-22.014,06</b>	<b>-31.276,66</b>
<b>00080002 Kassenbestand</b>								
Einnahmen	1.183.600,42	0,00	1.183.600,42	0,00	2.307.744,28	2.307.744,28	1.183.600,42	2.307.744,28
Ausgaben	0,00	0,00	0,00	0,00	2.307.744,28	2.307.744,28	2.307.744,28	0,00
<b>E./A</b>	<b>1.183.600,42</b>	<b>0,00</b>	<b>1.183.600,42</b>	<b>0,00</b>	<b>0,00</b>	<b>-1.124.143,86</b>	<b>2.307.744,28</b>	<b>2.307.744,28</b>
<b>Vorschuss - Gesamt</b>								
Einnahmen	2.208.381,27*	0,00*	2.208.381,27*	0,00*	5.360.366,76*	5.360.366,76*	5.098.311,92*	2.470.436,11*
Ausgaben	71.302,02*	0,00*	71.302,02*	0,00*	5.360.366,76*	5.378.531,77*	5.378.531,77*	53.137,01*
<b>E./A</b>	<b>2.137.079,25*</b>	<b>0,00*</b>	<b>2.137.079,25*</b>	<b>0,00*</b>	<b>0,00*</b>	<b>-280.219,85*</b>	<b>2.417.299,10*</b>	<b>2.417.299,10*</b>

# Haushaltsrechnung 2015

Zusammenstellung nach Einzelplänen  
und  
Feststellung und Aufgliederung des Ergebnisses

Einzelplan	Reste vom Vorjahr (K)=Kassenreste (H)=Haushaltsreste	Soll <small>= Einnahmen = Ausgaben</small> ./. Haushaltsreste vom Vorjahr (H) + neue Haushalts- reste (H)	Ist	Neue Reste (K)=Kassenreste (H)=Haushaltsreste	Planvergleich		
					Haushaltsansatz	Soll (Spalte 3) mehr(+) weniger (-) als Ansatz Spalte (6)	zulässige Mehrausgaben Üpl./Apl. bewilligte oder nach § 18 GemHVO
	EUR	EUR	EUR	EUR	EUR	EUR	EUR
1	2	3	4	5	6	7	8
<b>0</b>	<b>Allgemeine Verwaltung</b>						
Einn.	44.738,87(K) 0,00(H)	386.314,97	384.678,83	46.375,01(K) 0,00(H)	337.200,00	-17.845,63 66.960,60	0,00
Ausg.	3.663,82(K) 0,00(H)	1.290.409,93	1.293.425,39	648,36(K) 0,00(H)	1.378.000,00	-136.593,32 49.003,25	0,00
+/-	41.075,05(K) 0,00(H)	-904.094,96	-908.746,56	45.726,65(K) 0,00(H)	-1.040.800,00	118.747,69 17.957,35	0,00
<b>1</b>	<b>Öffentliche Sicherheit und Ordnung</b>						
Einn.	12.276,02(K) 0,00(H)	130.435,38	129.654,12	13.057,28(K) 0,00(H)	124.200,00	-3.770,12 10.005,50	0,00
Ausg.	-8.095,12(K) 0,00(H)	283.910,24	269.297,45	6.517,67(K) 0,00(H)	279.400,00	-31.518,12 36.028,36	0,00
+/-	20.371,14(K) 0,00(H)	-153.474,86	-139.643,33	6.539,61(K) 0,00(H)	-155.200,00	27.748,00 -26.022,86	0,00
<b>2</b>	<b>Schulen</b>						
Einn.	719,50(K) 0,00(H)	272.843,00	273.502,50	60,00(K) 0,00(H)	243.500,00	-174,24 29.517,24	0,00
Ausg.	1.949,80(K) 0,00(H)	423.112,93	423.423,45	1.639,28(K) 0,00(H)	462.300,00	-74.896,15 35.709,08	0,00
+/-	-1.230,30(K) 0,00(H)	-150.269,93	-149.920,95	-1.579,28(K) 0,00(H)	-218.800,00	74.721,91 -6.191,84	0,00

Einzelplan	Reste vom Vorjahr (K)=Kassenreste (H)=Haushaltsreste	Soll <small>= Einnahmen = Ausgaben</small> ./i. Haushaltsreste vom Vorjahr (H) + neue Haushalts- reste (H)	Ist	Neue Reste (K)=Kassenreste (H)=Haushaltsreste	Planvergleich		
					Haushaltsansatz	Soll (Spalte 3) mehr(+) weniger (-) als Ansatz Spalte (6)	zulässige Mehrausgaben Üpl./Apl. bewilligte oder nach § 18 GemHVO
	EUR	EUR	EUR	EUR	EUR	EUR	EUR
1	2	3	4	5	6	7	8
<b>3</b>	<b>Wissenschaft, Forschung, Kulturpflege</b>						
Einn.	1.102,52(K) 0,00(H)	199.515,02	200.028,74	588,80(K) 0,00(H)	197.500,00	-14.845,75 16.860,77	0,00
Ausg.	-231,85(K) 0,00(H)	315.020,87	313.956,17	832,85(K) 0,00(H)	311.100,00	-31.429,67 35.350,54	0,00
+/-	1.334,37(K) 0,00(H)	-115.505,85	-113.927,43	-244,05(K) 0,00(H)	-113.600,00	16.583,92 -18.489,77	0,00
<b>4</b>	<b>Soziale Sicherung</b>						
Einn.	5.250,00(K) 0,00(H)	313.529,43	317.974,19	805,24(K) 0,00(H)	306.000,00	-9.409,63 16.939,06	0,00
Ausg.	65.017,31(K) 0,00(H)	875.745,39	933.403,95	7.358,75(K) 0,00(H)	872.700,00	-25.015,26 28.060,65	0,00
+/-	-59.767,31(K) 0,00(H)	-562.215,96	-615.429,76	-6.553,51(K) 0,00(H)	-566.700,00	15.605,63 -11.121,59	0,00
<b>5</b>	<b>Gesundheit, Sport, Erholung</b>						
Einn.	5.500,65(K) 0,00(H)	36.447,10	36.041,25	5.906,50(K) 0,00(H)	25.200,00	-3.218,15 14.465,25	0,00
Ausg.	3.967,73(K) 0,00(H)	303.267,81	303.991,21	3.244,33(K) 0,00(H)	344.100,00	-69.174,33 28.342,14	0,00
+/-	1.532,92(K) 0,00(H)	-266.820,71	-267.949,96	2.662,17(K) 0,00(H)	-318.900,00	65.956,18 -13.876,89	0,00

Einzelplan	Reste vom Vorjahr (K)=Kassenreste (H)=Haushaltsreste	Soll <small>= Einnahmen = Ausgaben</small> ./. Haushaltsreste vom Vorjahr (H) + neue Haushalts- reste (H)	Ist	Neue Reste (K)=Kassenreste (H)=Haushaltsreste	Planvergleich		
					Haushaltsansatz	Soll (Spalte 3) mehr(+) weniger (-) als Ansatz Spalte (6)	zulässige Mehrausgaben Üpl./Apl. bewilligte oder nach § 18 GemHVO
	EUR	EUR	EUR	EUR	EUR	EUR	EUR
1	2	3	4	5	6	7	8
<b>6</b>	<b>Bau- und Wohnungswesen, Verkehr</b>						
Einn.	4.272,71(K) 0,00(H)	186.686,89	186.536,80	4.422,80(K) 0,00(H)	174.000,00	-2.385,82 15.072,71	0,00
Ausg.	870,00(K) 0,00(H)	1.199.113,58	1.147.252,71	52.730,87(K) 0,00(H)	1.317.800,00	-205.995,40 87.308,98	0,00
+/-	3.402,71(K) 0,00(H)	-1.012.426,69	-960.715,91	-48.308,07(K) 0,00(H)	-1.143.800,00	203.609,58 -72.236,27	0,00
<b>7</b>	<b>Öffentliche Einrichtungen, Wirtschaftsförderung</b>						
Einn.	297.023,76(K) 0,00(H)	2.484.096,93	2.540.060,32	241.060,37(K) 0,00(H)	2.538.800,00	-155.928,98 101.225,91	0,00
Ausg.	129.086,00(K) 0,00(H)	2.795.159,16	2.733.794,50	190.450,66(K) 0,00(H)	2.933.600,00	-315.876,86 177.436,02	0,00
+/-	167.937,76(K) 0,00(H)	-311.062,23	-193.734,18	50.609,71(K) 0,00(H)	-394.800,00	159.947,88 -76.210,11	0,00
<b>8</b>	<b>Wirtschaftliche Unternehmen, allg. Grund- und Sondervermögen</b>						
Einn.	693.502,14(K) 0,00(H)	3.314.701,92	3.261.461,26	746.742,80(K) 0,00(H)	3.214.100,00	-167.599,21 268.201,13	0,00
Ausg.	213.691,40(K) 0,00(H)	2.682.920,15	2.775.452,65	121.158,90(K) 0,00(H)	2.922.400,00	-500.222,76 260.742,91	0,00
+/-	479.810,74(K) 0,00(H)	631.781,77	486.008,61	625.583,90(K) 0,00(H)	291.700,00	332.623,55 7.458,22	0,00

Einzelplan	Reste vom Vorjahr (K)=Kassenreste (H)=Haushaltsreste	Soll <small>= Einnahmen = Ausgaben</small> ./i. Haushaltsreste vom Vorjahr (H) + neue Haushalts- reste (H)	Ist	Neue Reste (K)=Kassenreste (H)=Haushaltsreste	Planvergleich		
					Haushaltsansatz	Soll (Spalte 3) mehr(+) weniger (-) als Ansatz Spalte (6)	zulässige Mehrausgaben Üpl./Apl. bewilligte oder nach § 18 GemHVO
	EUR	EUR	EUR	EUR	EUR	EUR	EUR
1	2	3	4	5	6	7	8
<b>9</b>	<b>Allgemeine Finanzwirtschaft</b>						
Einn.	121.728,24(K) 0,00(H)	7.721.267,89	7.735.990,39	107.005,74(K) 0,00(H)	7.572.500,00	-56.339,97 205.107,86	0,00
Ausg.	-44.910,37(K) 0,00(H)	4.877.178,47	4.813.493,52	18.774,58(K) 0,00(H)	3.911.600,00	-14.773,08 980.351,55	0,00
+/-	166.638,61(K) 0,00(H)	2.844.089,42	2.922.496,87	88.231,16(K) 0,00(H)	3.660.900,00	-41.566,89 -775.243,69	0,00
<b>0 - 9 zusammen</b>							
Einn.	1.186.114,41(K) 0,00(H)	15.045.838,53	15.065.928,40	1.166.024,54(K) 0,00(H)	14.733.000,00	-431.517,50 744.356,03	0,00
Ausg.	365.008,72(K) 0,00(H)	15.045.838,53	15.007.491,00	403.356,25(K) 0,00(H)	14.733.000,00	-1.405.494,95 1.718.333,48	0,00
+/-	821.105,69(K) 0,00(H)	0,00	58.437,40	762.668,29(K) 0,00(H)	0,00	973.977,45 -973.977,45	0,00

Einzelplan	Reste vom Vorjahr (K)=Kassenreste (H)=Haushaltsreste	Soll <small>= Einnahmen = Ausgaben</small> ./. Haushaltsreste vom Vorjahr (H) + neue Haushalts- reste (H)	Ist	Neue Reste (K)=Kassenreste (H)=Haushaltsreste	Planvergleich		
					Haushaltsansatz	Soll (Spalte 3) mehr(+) weniger (-) als Ansatz Spalte (6)	zulässige Mehrausgaben Üpl./Apl. bewilligte oder nach § 18 GemHVO
	EUR	EUR	EUR	EUR	EUR	EUR	EUR
1	2	3	4	5	6	7	8
<b>0</b>	<b>Allgemeine Verwaltung</b>						
Einn.	0,00(K) 31.000,00(H)	0,00	0,00	0,00(K) 31.000,00(H)	0,00	- - - - -	0,00
Ausg.	0,00(K) 123.300,00(H)	38.303,64	136.737,37	1.666,27(K) 23.200,00(H)	23.000,00	-1.771,04 17.074,68	0,00
+/-	0,00(K) -92.300,00(H)	-38.303,64	-136.737,37	-1.666,27(K) 7.800,00(H)	-23.000,00	1.771,04 -17.074,68	0,00
<b>1</b>	<b>Öffentliche Sicherheit und Ordnung</b>						
Einn.	0,00(K) 0,00(H)	200,00	200,00	0,00(K) 0,00(H)	10.000,00	-10.000,00 200,00	0,00
Ausg.	682,47(K) 88.000,00(H)	79.088,21	76.170,68	0,00(K) 91.600,00(H)	70.000,00	-63,92 9.152,13	0,00
+/-	-682,47(K) -88.000,00(H)	-78.888,21	-75.970,68	0,00(K) -91.600,00(H)	-60.000,00	-9.936,08 -8.952,13	0,00
<b>2</b>	<b>Schulen</b>						
Einn.	0,00(K) 0,00(H)	1.050.000,00	0,00	0,00(K) 1.050.000,00(H)	1.150.000,00	-100.000,00 0,00	0,00
Ausg.	0,00(K) 48.200,00(H)	2.539.842,10	91.142,10	0,00(K) 2.496.900,00(H)	2.502.200,00	-49.516,28 87.158,38	0,00
+/-	0,00(K) -48.200,00(H)	-1.489.842,10	-91.142,10	0,00(K) -1.446.900,00(H)	-1.352.200,00	-50.483,72 -87.158,38	0,00



Einzelplan	Reste vom Vorjahr		Soll <small>== Einnahmen = Ausgaben</small> ./. Haushaltsreste vom Vorjahr (H) + neue Haushalts- reste (H)	Ist	Neue Reste (K)=Kassenreste (H)=Haushaltsreste	Planvergleich		
	(K)=Kassenreste (H)=Haushaltsreste					Haushaltsansatz	Soll (Spalte 3) mehr(+) weniger (-) als Ansatz Spalte (6)	zulässige Mehrausgaben
	EUR	EUR						
1	2	3	4	5	6	7	8	
<b>3</b>	<b>Wissenschaft, Forschung, Kulturpflege</b>							
Einn.	0,00(K) 0,00(H)	150,00	150,00	0,00(K) 0,00(H)	0,00	0,00 150,00	0,00	
Ausg.	0,00(K) 0,00(H)	0,00	0,00	0,00(K) 0,00(H)	0,00	- - - - -	0,00	
+/-	0,00(K) 0,00(H)	150,00	150,00	0,00(K) 0,00(H)	0,00	0,00 150,00	0,00	
<b>4</b>	<b>Soziale Sicherung</b>							
Einn.	0,00(K) 0,00(H)	0,00	0,00	0,00(K) 0,00(H)	0,00	- - - - -	0,00	
Ausg.	0,00(K) 16.000,00(H)	23.967,64	12.367,64	0,00(K) 27.600,00(H)	29.000,00	-5.032,36 0,00	0,00	
+/-	0,00(K) -16.000,00(H)	-23.967,64	-12.367,64	0,00(K) -27.600,00(H)	-29.000,00	5.032,36 0,00	0,00	
<b>5</b>	<b>Gesundheit, Sport, Erholung</b>							
Einn.	8.520,00(K) 47.000,00(H)	100.830,05	109.418,00	4.032,05(K) 42.900,00(H)	0,00	-67,95 100.898,00	0,00	
Ausg.	40.148,31(K) 2.500,00(H)	127.087,54	164.733,02	2.502,83(K) 2.500,00(H)	0,00	0,00 127.087,54	0,00	
+/-	-31.628,31(K) 44.500,00(H)	-26.257,49	-55.315,02	1.529,22(K) 40.400,00(H)	0,00	-67,95 -26.189,54	0,00	

Einzelplan	Reste vom Vorjahr (K)=Kassenreste (H)=Haushaltsreste	Soll <small>---= Einnahmen = Ausgaben</small> ./ Haushaltsreste vom Vorjahr (H) + neue Haushalts- reste (H)	Ist	Neue Reste (K)=Kassenreste (H)=Haushaltsreste	Planvergleich		
					Haushaltsansatz	Soll (Spalte 3) mehr(+) weniger (-) als Ansatz Spalte (6)	zulässige Mehrausgaben Üpl./Apl. bewilligte oder nach § 18 GemHVO
	EUR	EUR	EUR	EUR	EUR	EUR	EUR
1	2	3	4	5	6	7	8
<b>6</b>	<b>Bau- und Wohnungswesen, Verkehr</b>						
Einn.	7.178,96(K) 1.301.000,00(H)	-34.695,00	603.577,42	1.806,54(K) 668.100,00(H)	0,00	-205.184,00 170.489,00	0,00
Ausg.	-5.810,27(K) 2.010.700,00(H)	-69.991,01	648.949,39	4.949,33(K) 1.281.000,00(H)	35.000,00	-514.786,05 409.795,04	0,00
+/-	12.989,23(K) -709.700,00(H)	35.296,01	-45.371,97	-3.142,79(K) -612.900,00(H)	-35.000,00	309.602,05 -239.306,04	0,00
<b>7</b>	<b>Öffentliche Einrichtungen, Wirtschaftsförderung</b>						
Einn.	33.126,17(K) 1.150.000,00(H)	7.370,30	657.770,30	32.726,17(K) 500.000,00(H)	50.000,00	-49.489,70 6.860,00	0,00
Ausg.	28.595,64(K) 2.086.100,00(H)	238.204,66	1.020.572,38	2.327,92(K) 1.330.000,00(H)	100.000,00	-36.655,13 174.859,79	0,00
+/-	4.530,53(K) -936.100,00(H)	-230.834,36	-362.802,08	30.398,25(K) -830.000,00(H)	-50.000,00	-12.834,57 -167.999,79	0,00
<b>8</b>	<b>Wirtschaftliche Unternehmen, allg. Grund- und Sondervermögen</b>						
Einn.	5.850,00(K) 0,00(H)	21.012,33	15.012,33	5.850,00(K) 6.000,00(H)	162.000,00	-150.000,00 9.012,33	0,00
Ausg.	0,00(K) 144.200,00(H)	298.459,48	235.205,68	7.253,80(K) 200.200,00(H)	240.800,00	-8.826,23 66.485,71	0,00
+/-	5.850,00(K) -144.200,00(H)	-277.447,15	-220.193,35	-1.403,80(K) -194.200,00(H)	-78.800,00	-141.173,77 -57.473,38	0,00

Einzelplan	Reste vom Vorjahr (K)=Kassenreste (H)=Haushaltsreste	Soll <small>= Einnahmen = Ausgaben</small> ./. Haushaltsreste vom Vorjahr (H) + neue Haushaltsreste (H)	Ist	Neue Reste (K)=Kassenreste (H)=Haushaltsreste	Planvergleich		
					Haushaltsansatz	Soll (Spalte 3) mehr(+) weniger (-) als Ansatz Spalte (6)	zulässige Mehrausgaben Üpl./Apl. bewilligte oder nach § 18 GemHVO
	EUR	EUR	EUR	EUR	EUR	EUR	EUR
1	2	3	4	5	6	7	8
<b>9</b>	<b>Allgemeine Finanzwirtschaft</b>						
Einn.	0,00(K) 0,00(H)	2.239.820,52	1.877.820,52	0,00(K) 362.000,00(H)	1.739.000,00	-648.000,00 1.148.820,52	0,00
Ausg.	0,00(K) 0,00(H)	109.725,94	109.725,94	0,00(K) 0,00(H)	111.000,00	-1.274,06 0,00	0,00
+/-	0,00(K) 0,00(H)	2.130.094,58	1.768.094,58	0,00(K) 362.000,00(H)	1.628.000,00	-646.725,94 1.148.820,52	0,00
<b>0 - 9 zusammen</b>							
Einn.	54.675,13(K) 2.529.000,00(H)	3.384.688,20	3.263.948,57	44.414,76(K) 2.660.000,00(H)	3.111.000,00	-1.162.741,65 1.436.429,85	0,00
Ausg.	63.616,15(K) 4.519.000,00(H)	3.384.688,20	2.495.604,20	18.700,15(K) 5.453.000,00(H)	3.111.000,00	-617.925,07 891.613,27	0,00
+/-	-8.941,02(K) -1.990.000,00(H)	0,00	768.344,37	25.714,61(K) -2.793.000,00(H)	0,00	-544.816,58 544.816,58	0,00
<b>Gesamthaushalt</b>							
Einn.	1.240.789,54(K) 2.529.000,00(H)	18.430.526,73	18.329.876,97	1.210.439,30(K) 2.660.000,00(H)	17.844.000,00	-1.594.259,15 2.180.785,88	0,00
Ausg.	428.624,87(K) 4.519.000,00(H)	18.430.526,73	17.503.095,20	422.056,40(K) 5.453.000,00(H)	17.844.000,00	-2.023.420,02 2.609.946,75	0,00
+/-	812.164,67(K) -1.990.000,00(H)	0,00	826.781,77	788.382,90(K) -2.793.000,00(H)	0,00	429.160,87 -429.160,87	0,00

	Verwaltungshaushalt	Vermögenshaushalt	Gesamthaushalt
	EUR	EUR	EUR
<b>Einnahmen</b>			
Solleinnahmen (= Anordnungssoll)	15.045.838,53	3.253.688,20	18.299.526,73
+ neugebildete Haushaltseinnahmereste		2.660.000,00	2.660.000,00
= Zwischensumme	15.045.838,53	5.913.688,20	20.959.526,73
- Abgang Haushaltseinnahmereste vom Vorjahr		2.529.000,00	2.529.000,00
<b>Summe bereinigter Solleinnahmen</b>	<b>15.045.838,53</b>	<b>3.384.688,20</b>	<b>18.430.526,73</b>
<b>Ausgaben</b>			
Sollausgaben (= Anordnungssoll)	15.045.838,53	2.450.688,20	17.496.526,73
+ neu gebildete Haushaltsausgabereste	0,00	5.453.000,00	5.453.000,00
= Zwischensumme	15.045.838,53	7.903.688,20	22.949.526,73
- Abgang Haushaltsausgabereste vom Vorjahr	0,00	4.519.000,00	4.519.000,00
<b>Summe bereinigter Sollausgaben</b>	<b>15.045.838,53</b>	<b>3.384.688,20</b>	<b>18.430.526,73</b>
<b>Unterschied</b>			
Etwaiger Unterschied bereinigter Solleinnahmen /. bereinigter Sollausgaben			
<b>Fehlbetrag</b>	<b>0,00</b>	<b>0,00</b>	<b>0,00</b>

Reste vom Vorjahr (K) = Kassenreste (H) = Haushaltsreste EUR	Soll (bereinigt) EUR		Ist EUR	Neue Reste (K) = Kassenreste (H) = Haushaltsreste EUR
		<b>Einnahmen</b>		
1.186.114,41(K) (H)	15.045.838,53	<b>Summen des Verwaltungshaushalt</b>	15.065.928,40	1.166.024,54(K) (H)
54.675,13(K) 2.529.000,00(H)	3.384.688,20	<b>Summen des Vermögenshaushalt</b>	3.263.948,57	44.414,76(K) 2.660.000,00(H)
1.240.789,54(K) 2.529.000,00(H)	18.430.526,73	<b>Summen der Haushaltsrechnung</b>	18.329.876,97	1.210.439,30(K) 2.660.000,00(H)
2.266.377,47(K)	7.883.101,42	<b>Summen der haushaltsfremden Vorgänge (ohne Kassenbestand / Kassenvorgriff)</b>	7.587.001,15	2.562.477,74(K)
	0,00	<b>Kassenbestand / Kassenvorgriff</b>	0,00	(K)
<b>3.507.167,01(K) 2.529.000,00(H)</b>	<b>26.313.628,15</b>	<b>Summe der Einnahmen</b>	<b>25.916.878,12</b>	<b>3.772.917,04(K) 2.660.000,00(H)</b>
		<b>Ausgaben</b>		
365.008,72(K) (H)	15.045.838,53	<b>Summen des Verwaltungshaushalt</b>	15.007.491,00	403.356,25(K) (H)
63.616,15(K) 4.519.000,00(H)	3.384.688,20	<b>Summen des Vermögenshaushalt</b>	2.495.604,20	18.700,15(K) 5.453.000,00(H)
428.624,87(K) 4.519.000,00(H)	18.430.526,73	<b>Summen der Haushaltsrechnung</b>	17.503.095,20	422.056,40(K) 5.453.000,00(H)
1.088.542,14(K)	7.883.101,42	<b>Summen der haushaltsfremden Vorgänge (ohne Kassenbestand / Kassenvorgriff)</b>	8.413.782,92	557.860,64(K)
	0,00	<b>Kassenbestand/Kassenvorgriff</b>	0,00	(K)
<b>1.517.167,01(K) 4.519.000,00(H)</b>	<b>26.313.628,15</b>	<b>Summe der Ausgaben</b>	<b>25.916.878,12</b>	<b>979.917,04(K) 5.453.000,00(H)</b>



Abschluss des Sachbuches 2015  
für Vorschüsse, Verwahrgelder und andere haushaltsfremde Vorgänge  
(Vorschuss- und Verwahrbuch)

## Abschluss des Sachbuches

für Vorschüsse, Verwahrgelder und andere haushaltsfremde Vorgänge  
(Vorschuss- und Verwahrbuch)

**Einnahmen**
**Ausgaben**

Reste vom Vorjahr (Anfangsbestand)	Soll (Zunahme)	Ist (Abnahme)	Neue Reste (Endbestand)	Verrechnungsstelle	Reste vom Vorjahr (Anfangsbestand)	Soll (Zunahme)	Ist (Abnahme)	Neue Reste (Endbestand)
EUR	EUR	EUR	EUR		EUR	EUR	EUR	EUR
1	2	3	4	5	6	7	8	9
				<b>I. Vorschüsse und Verwahrgelder</b>				
1.024.780,85	3.052.622,48	3.914.711,50	162.691,83	Vorschüsse	71.302,02	3.052.622,48	3.070.787,49	53.137,01
57.996,20	2.522.734,66	2.488.689,23	92.041,63	Verwahrgelder	111.642,94	2.522.734,66	2.424.933,15	209.444,45
1.082.777,05	5.575.357,14	6.403.400,73	254.733,46	<b>Summe I</b>	182.944,96	5.575.357,14	5.495.720,64	262.581,46
				<b>II. Kassenmittel</b>				
				<b>1. Kassenbestand</b>				
				1.1 aus voriger Rechnung				
				1.2 vom lfd. Jahr		2.307.744,28	2.307.744,28	
				<b>2. Kassenvorgriff</b>				
				2.1 aus voriger Rechnung				
				2.2 auf künftige Rechnung				
				<b>3. Kassenkredite</b>				
1.183.600,42	2.307.744,28	1.183.600,42	2.307.744,28	<b>Summe II</b>		2.307.744,28	2.307.744,28	



## Abschluss des Sachbuches

für Vorschüsse, Verwahrgelder und andere haushaltsfremde Vorgänge  
(Vorschuss- und Verwahrbuch)

Einnahmen

Ausgaben

Reste vom Vorjahr (Anfangsbestand)	Soll (Zunahme)	Ist (Abnahme)	Neue Reste (Endbestand)	Verrechnungsstelle	Reste vom Vorjahr (Anfangsbestand)	Soll (Zunahme)	Ist (Abnahme)	Neue Reste (Endbestand)
EUR	EUR	EUR	EUR		EUR	EUR	EUR	EUR
1	2	3	4	5	6	7	8	9
				<b>III. Geldvermögensrechnung</b> <b>1. Geldanlagen</b> 1.1 Einlagen bei öffentl.rechtl. Geldinstituten 1.2 Einlagen bei sonstigen Geldinstituten 1.3 Bauspareinlagen 1.4 Schuldbuchforderungen 1.5 Wertpapiere 1.6 Darlehensforderungen 1.7 Forderungen aus inneren Darlehen 1.8 Sonstige Forderungen  <b>Summe III. 1</b>				
				<b>2. Rücklagen und sonstige Vermögensbildung</b>  2.1 Allgemeine Rücklage 2.2 Sonderrücklagen 2.3 Sonstige  <b>Summe III. 2</b>	905.597,18		610.318,00	295.279,18
	0,00	0,00			905.597,18	0,00	610.318,00	295.279,18

## Abschluss des Sachbuches

für Vorschüsse, Verwahrgelder und andere haushaltsfremde Vorgänge  
(Vorschuss- und Verwahrbuch)

**Einnahmen**
**Ausgaben**

Reste vom Vorjahr (Anfangsbestand)	Soll (Zunahme)	Ist (Abnahme)	Neue Reste (Endbestand)	Verrechnungsstelle	Reste vom Vorjahr (Anfangsbestand)	Soll (Zunahme)	Ist (Abnahme)	Neue Reste (Endbestand)
EUR	EUR	EUR	EUR		EUR	EUR	EUR	EUR
1	2	3	4	5	6	7	8	9
1.082.777,05	5.575.357,14	6.403.400,73	254.733,46	<b>I. Vorschüsse und Verwahrgelder</b>	182.944,96	5.575.357,14	5.495.720,64	262.581,46
1.183.600,42	2.307.744,28	1.183.600,42	2.307.744,28	<b>II. Kassenmittel</b>		2.307.744,28	2.307.744,28	
				<b>III. Geldvermögensrechnung</b>				
				1. Geldanlagen				
				2. Rücklagen und sonstige Vermögensbildung	905.597,18		610.318,00	295.279,18
2.266.377,47	7.883.101,42	7.587.001,15	2.562.477,74	<b>Summe I - III</b> -Haushaltsneutrale Vorgänge-	1.088.542,14	7.883.101,42	8.413.782,92	557.860,64





## Zusammenstellung

(nach Funktionsgruppen)

über die Bestände und die Veränderungen des Anlagevermögens  
sowie des Deckungskapitals und der Schulden (Anlagekapital)

auf den 31.12.2015

## Aktiva

Bezeichnung	Anfangsbestand 01.01.2015 EUR	Zunahme EUR	Abnahme EUR	Endbestand 31.12.2015 EUR
<u>I. Anlagevermögen</u>				
<u>1. Verwaltungsvermögen</u>				
<u>1.1 Sachanlagen</u>				
1.10 Bebaute Grundstücke	8.061.308,00	113.878,01	287.670,01	7.887.516,00
1.11 Unbebaute Grundstücke	3.823.061,00	258.761,09	158.415,09	3.923.407,00
1.12 Bewegliches Vermögen	489.115,00	111.147,29	121.736,29	478.526,00
<u>1.2 Finanzanlagen</u>				
1.20 Kapitalanteile	2.142.252,67	50,00		2.142.302,67
1.21 Darlehensforderungen	60.666,67			60.666,67
<u>2. Kostenrechnende Einrichtungen</u>				
<u>2.1 Sachanlagen</u>				
2.10 Bebaute Grundstücke	6.133.959,00	821.714,56	488.872,56	6.466.801,00
2.11 Unbebaute Grundstücke	7.598.586,00	214.367,72	342.421,72	7.470.532,00
2.12 Bewegliches Vermögen	234.473,00	52.518,02	93.121,02	193.870,00
<u>3. Sonstige Einrichtungen und Sachen im Gemeingebrauch</u>				
<u>3.1 Sachanlagen</u>				
3.10 Bebaute Grundstücke	108.750,00	1.277,38	4.643,38	105.384,00
3.11 Unbebaute Grundstücke	18.723.606,00	741.017,59	570.792,59	18.893.831,00
3.12 Bewegliches Vermögen	7.661,00	12.862,96	3.704,96	16.819,00
<b>Summe des Anlagevermögens :</b>	<b>47.383.438,34</b>	<b>2.327.594,62</b>	<b>2.071.377,62</b>	<b>47.639.655,34</b>

## Passiva

Bezeichnung	Anfangsbestand 01.01.2015 EUR	Zunahme EUR	Abnahme EUR	Endbestand 31.12.2015 EUR
<u>I. Anlagekapital</u>				
<u>1. Deckungskapital</u>				
- Beiträge für die Abwasserbeseitigung	1.335.311,49	510,30	73.817,00	1.262.004,79
- Zuschüsse für die Abwasserbeseitigung	3.779.578,21	6.860,00	168.440,00	3.617.998,21
- Sonstiges Deckungskapital	39.048.634,38	537.629,93		39.586.264,31
<u>Summe Deckungskapital</u>	44.163.524,08	545.000,23	242.257,00	44.466.267,31
<u>2. Schulden</u>				
<u>2.1 Kredite</u>				
2.16 Kreditmarkt	3.219.914,26	63.199,71	109.725,94	3.173.388,03
<u>Summe der Schulden</u>	3.219.914,26	63.199,71	109.725,94	3.173.388,03
<u>Zusammenstellung</u>				
1. Deckungskapital	44.163.524,08	545.000,23	242.257,00	44.466.267,31
2. Schulden	3.219.914,26	63.199,71	109.725,94	3.173.388,03
<b>Summe des Anlagevermögens :</b>	<b>47.383.438,34</b>	<b>608.199,94</b>	<b>351.982,94</b>	<b>47.639.655,34</b>

## Abgleich der Vorgänge im Vermögenshaushalt mit den Veränderungen bei Anlagevermögen und Anlagekapital

	Zunahme EUR	Abnahme EUR		Zunahme EUR	Abnahme EUR
1. Aufgliederung der Veränderungen beim Deckungskapital					
<b>a) Veränderungen durch Geldvorgänge</b>			<b>c) Veränderungen insgesamt</b>		
Zuführung vom Verwaltungshaushalt	1.267.502,52		Summe Ziffer 1a	3.384.688,20	955.367,64
Entnahme aus Rücklagen	610.318,00		Summe Ziffer 1b	8.000,00	2.134.577,33
Mehrerlös bei der Veräußerung von Sachen des Anlagevermögens	150,00		Veränderungen insgesamt	3.392.688,20	3.089.944,97
Mehrerlös bei der Veräußerung von Beteiligungen			Effektive Zunahme/Abnahme	302.743,23	
Beiträge und ähnliche Entgelte	510,30				
Zuweisungen und Zuschüsse für Investitionen und Investitionsförderungsmaßnahmen	1.375.207,38		2. Nachweis der Übereinstimmung zwischen Vermögenshaushalt ("Soll") und den Verände-  rungen bei Anlagevermögen sowie Deckungs- kapital und Schulden (Anlagekapital)		
Neue Haushaltseinnahmereste	2.660.000,00			<b>Veränderungen durch</b>	
Haushaltseinnahmereste aus Vorjahren	-2.529.000,00			<b>EUR</b>	<b>EUR</b>
Fehlbetrag (Ifd. Jahr)			Zunahme Anlagevermögen		2.327.594,62
Umschuldung von Krediten		21.367,64	Abnahme Deckungskapital		3.089.944,97
Zuführung an Verwaltungshaushalt			Abnahme Schulden		109.725,94
Zuführung an Rücklagen			Zunahme Deckungskapital	3.392.688,20	
Zuweisungen und Zuschüsse für Investitionen an Dritte			Zunahme Schulden	63.199,71	
Neue Haushaltsausgabestelle		5.453.000,00	Abnahme Anlagevermögen	2.071.377,62	
Haushaltsausgabestelle aus Vorjahren		-4.519.000,00	Zwischensumme	5.527.265,53	5.527.265,53
Kreditbeschaffungskosten					
Ablösung von Dauerlasten			./. Abnahmen durch Nichtgeldvorgänge (Ziff. 1b)	-2.134.577,33	-2.134.577,33
Deckung von Fehlbeträgen			./. Zunahmen durch Nichtgeldvorgänge (Ziff. 1b)	-8.000,00	-8.000,00
Summe 1a)	3.384.688,20	955.367,64	Sa. Veränderungen ohne Nichtgeldvorgänge	3.384.688,20	3.384.688,20
<b>Veränderungen durch Nichtgeldvorgänge</b>				<b>Einnahme</b>	<b>Ausgabe</b>
<b>b) Neubewertungen</b>					
Sachschenkungen			Sa. Vermögenshaushalt 2015 ("Soll")	3.384.688,20	3.384.688,20
Sonstiges	8.000,00				
Veräußerungsverluste					
Abschreibungen auf das Anlagevermögen		1.942.578,62			
Neubewertungen		128.799,00			
Sonstiges		63.199,71			
Summe 1b)	8.000,00	2.134.577,33			



## Anlage zur Jahresrechnung 2015

Stadt Todtnau

## Gesamtvermögensrechnung - BILANZ -

## Aktiva

## Passiva

Bezeichnung	Anfangsbestand	Zunahme	Abnahme	Endbestand	Bezeichnung	Anfangsbestand	Zunahme	Abnahme	Endbestand
	EUR	EUR	EUR	EUR		EUR	EUR	EUR	EUR
1	2	3	4	5	6	7	8	9	10
I. Anlagevermögen					I. Anlagekapital				
1. Verwaltungsvermögen					1. Deckungskapital	44.163.524,08	545.000,23	242.257,00	44.466.267,31
1.1 Sachanlagen	12.373.484,00	483.786,39	567.821,39	12.289.449,00	2. Schulden				
1.2 Finanzanlagen	2.202.919,34	50,00		2.202.969,34	2.1 Kredite				
2. Kostenrechnende Einrichtungen					2.11 Bund, ERP, LAF				
2.1 Sachanlagen	13.967.018,00	1.088.600,30	924.415,30	14.131.203,00	2.12 Land				
2.2 Finanzanlagen					2.13 Gemeinden, Gemeindeverbände				
3. Sonstige Einrichtungen und Sachen im Gemeingebrauch					2.14 Zweckverbände und dergleichen				
3.1 Sachanlagen	18.840.017,00	755.157,93	579.140,93	19.016.034,00	2.15 Sonstiger öffentlicher Bereich				
3.2 Finanzanlagen					2.16 Kreditmarkt	3.219.914,26	63.199,71	109.725,94	3.173.388,03
Zwischensumme	47.383.438,34	2.327.594,62	2.071.377,62	47.639.655,34	2.17 Kreditähnliche Rechtsgeschäfte				
					Zwischensumme	47.383.438,34	608.199,94	351.982,94	47.639.655,34
II. Geldanlagen					II. Rücklagen u. sonst. Vermögensbindungen				
1. Einlagen bei öffentlich-rechtlichen Geldinstituten					1. Allgemeine Rücklagen	905.597,18		610.318,00	295.279,18
2. Einlagen bei sonstigen Geldinstituten	749.900,00		749.900,00		2. Sonderrücklagen				
3. Bauspareinlagen					3. Sonstige				
4. Schuldbuchforderungen					III. Verpflichtungen aus lfd. Rechnung				
5. Wertpapiere					1. Kassenausgabereste				
6. Darlehensforderungen					1.1 Verwaltungshaushalt	365.008,72	38.347,53		403.356,25
7. Forderungen aus inneren Darlehen					1.2 Vermögenshaushalt	63.616,15		44.916,00	18.700,15
8. Sonstige					1.3 Sachbuch für haushaltsneutrale Vorgänge	182.944,96	79.636,50		262.581,46
III. Forderungen aus lfd. Rechnungen					2. Kassenvorgriff, Kassenkredite				
1. Kasseneinnahmereste					3. Haushaltsausgabereste				
1.1 Verwaltungshaushalt	1.186.114,41		20.089,87	1.166.024,54	3.1 Verwaltungshaushalt				
1.2 Vermögenshaushalt	54.675,13		10.260,37	44.414,76	3.2 Vermögenshaushalt	4.519.000,00	934.000,00		5.453.000,00
1.3 Sachbuch für haushaltsneutrale Vorgänge	332.877,05		78.143,59	254.733,46					
2. Kassenbestand	1.183.600,42	1.124.143,86		2.307.744,28					
3. Haushaltseinnahmereste (Vermögenshaushalt)	2.529.000,00	131.000,00		2.660.000,00					
4. Fehlbeträge									
4.1 Vorjahre									
4.2 laufendes Jahr									
Summe	53.419.605,35	3.582.738,48	2.929.771,45	54.072.572,38	Todtnau, 04. November 2016				
					(Wießner, Bürgermeister)				
					Summe	53.419.605,35	1.660.183,97	1.007.216,94	54.072.572,38



# Haushaltsrechnung für das Haushaltsjahr 2015

## Rechnungsquerschnitt

- in EUR -

Gemeinde : Stadt Todtnau

Einwohner: 4.874

Stand : 30.06.2015

Gemeinde

## 1 Stadt Todtnau

Gld. Nr.	Aufgabenbereich	1 Einnahmen aus Verwaltung und Betrieb	2 Übrige Einnahmen	3 Personal- ausgaben	4 Sächl. Verw.- u. Betriebs- aufwand	5 Zuweisungen und Zuschüsse	6 Zuschussbedarf (Sp. 2 + 3 /. 4 bis 6)	1 Objektbezogene Einnahmen des Verm.HH.	2 Bau- maßnahmen	3 Sonstige Investitions- ausgaben	4 Verpflichtungs- ermächtigungen
	Gruppierungsziffer	10 - 17 EUR	20 - 27, 061 EUR	40 - 46 40 - 46 EUR	50 - 68, 84 EUR	70-79,78-79 EUR	EUR	32 - 36 32 - 36 EUR	94 - 96 EUR	92, 93, 98 , 991 991 EUR	EUR
1	2	3	4	5	6	7	8	9	10	11	12
00	Gemeindeorgane <i>Je EW</i>	57.474,88 12	0,00 0	299.895,86 62	26.585,72 5	0,00 0	-269.006,70 -55	0,00 0	0,00 0	0,00 0	0,00 0
02	Hauptverwaltung <i>Je EW</i>	116.478,57 24	0,00 0	285.085,40 58	224.301,36 46	0,00 0	-392.908,19 -81	0,00 0	13.699,01 3	9.608,79 2	0,00 0
03	Finanzverwaltung <i>Je EW</i>	175.614,57 36	28.790,78 6	363.441,82 75	6.090,69 1	2.277,62 0	-167.404,78 -34	0,00 0	0,00 0	0,00 0	0,00 0
05	Besondere Dienststellen der allgemeinen Verwaltung <i>Je EW</i>	7.956,17 2	0,00 0	21.557,69 4	11.592,13 2	0,00 0	-25.193,65 -5	0,00 0	0,00 0	0,00 0	0,00 0
06	Einrichtungen f. die gesamte Verwaltung <i>Je EW</i>	0,00 0	0,00 0	0,00 0	45.142,08 9	0,00 0	-45.142,08 -9	0,00 0	0,00 0	14.995,84 3	0,00 0
08	Einrichtungen für Verwaltungsangehörige <i>Je EW</i>	0,00 0	0,00 0	0,00 0	4.439,56 1	0,00 0	-4.439,56 -1	0,00 0	0,00 0	0,00 0	0,00 0
<b>0</b>	<b>Allgemeine Verwaltung</b> <i>Je EW</i>	<b>357.524,19</b> 74	<b>28.790,78</b> 6	<b>969.980,77</b> 199	<b>318.151,54</b> 64	<b>2.277,62</b> 0	<b>-904.094,96</b> -185	<b>0,00</b> 0	<b>13.699,01</b> 3	<b>24.604,63</b> 5	<b>0,00</b> 0
11	Öffentliche Ordnung <i>Je EW</i>	96.659,21 20	3.035,00 1	132.848,37 27	41.776,28 9	0,00 0	-74.930,44 -15	0,00 0	0,00 0	3.653,65 1	0,00 0
13	Feuerschutz <i>Je EW</i>	30.741,17 6	0,00 0	12.696,28 3	92.889,31 19	3.700,00 1	-78.544,42 -16	200,00 0	25.475,01 5	49.959,55 10	0,00 0
<b>1</b>	<b>Öffentliche Sicherheit und Ordnung</b> <i>Je EW</i>	<b>127.400,38</b> 26	<b>3.035,00</b> 1	<b>145.544,65</b> 30	<b>134.665,59</b> 28	<b>3.700,00</b> 1	<b>-153.474,86</b> -31	<b>200,00</b> 0	<b>25.475,01</b> 5	<b>53.613,20</b> 11	<b>0,00</b> 0
21	Grund- u. Hauptschulen <i>Je EW</i>	235.089,00 48	0,00 0	14.318,53 3	117.385,22 24	82.887,00 17	20.498,25 4	0,00 0	0,00 0	12.134,80 2	0,00 0
27	Sonderschulen <i>Je EW</i>	0,00 0	0,00 0	0,00 0	0,00 0	0,00 0	0,00 0	0,00 0	0,00 0	0,00 0	0,00 0
28	Gesamtschulen u. dgl. <i>Je EW</i>	23.464,00 5	0,00 0	89.303,67 18	100.257,60 21	400,00 0	-166.497,27 -34	1.050.000,00 215	2.325.251,88 477	202.455,42 42	0,00 0
29	Übrige schulische Aufgaben <i>Je EW</i>	14.290,00 3	0,00 0	15.857,08 3	2.703,83 1	0,00 0	-4.270,91 -1	0,00 0	0,00 0	0,00 0	0,00 0

Gemeinde

1 Stadt Todtnau

Gld. Nr.	Aufgabenbereich	1 Einnahmen aus Verwaltung und Betrieb	2 Übrige Einnahmen	3 Personal- ausgaben	4 Sächl. Verw.- u. Betriebs- aufwand	5 Zuweisungen und Zuschüsse	6 Zuschussbedarf (Sp. 2 + 3 ./. 4 bis 6)	1 Objektbezogene Einnahmen des Verm.HH.	2 Bau- maßnahmen	3 Sonstige Investitions- ausgaben	4 Verpflichtungs- ermächtigungen
	Gruppierungsziffer	10 - 17  EUR	20 - 27, 061  EUR	40 - 46 40 - 46  EUR	50 - 68, 84  EUR	70-79,78-79  EUR	  EUR	32 - 36 32 - 36  EUR	94 - 96  EUR	92, 93, 98 , 991 991  EUR	  EUR
1	2	3	4	5	6	7	8	9	10	11	12
<b>2</b>	<b>Schulen</b>	<b>272.843,00</b>	<b>0,00</b>	<b>119.479,28</b>	<b>220.346,65</b>	<b>83.287,00</b>	<b>-150.269,93</b>	<b>1.050.000,00</b>	<b>2.325.251,88</b>	<b>214.590,22</b>	<b>0,00</b>
	<i>Je EW</i>	56	0	24	46	17	-31	215	477	44	0
33	Theater und Musikpflege	186.952,81	238,00	203.243,68	37.980,44	7.740,00	-61.773,31	150,00	0,00	0,00	0,00
	<i>Je EW</i>	38	0	42	8	2	-13	0	0	0	0
34	Heimat- und sonstige Kulturpflege	52,00	0,00	0,00	26.987,73	3.315,00	-30.250,73	0,00	0,00	0,00	0,00
	<i>Je EW</i>	0	0	0	6	1	-6	0	0	0	0
35	Volksbildung	12.272,21	0,00	6.018,00	18.500,38	0,00	-12.246,17	0,00	0,00	0,00	0,00
	<i>Je EW</i>	3	0	1	4	0	-3	0	0	0	0
37	Kirchliche Angelegenheiten	0,00	0,00	0,00	5.235,64	6.000,00	-11.235,64	0,00	0,00	0,00	0,00
	<i>Je EW</i>	0	0	0	1	1	-2	0	0	0	0
<b>3</b>	<b>Wissenschaft, Forschung, Kulturpflege</b>	<b>199.277,02</b>	<b>238,00</b>	<b>209.261,68</b>	<b>88.704,19</b>	<b>17.055,00</b>	<b>-115.505,85</b>	<b>150,00</b>	<b>0,00</b>	<b>0,00</b>	<b>0,00</b>
	<i>Je EW</i>	41	0	43	19	4	-24	0	0	0	0
40	Verwaltung der sozialen Angelegenheiten	1.885,37	0,00	23.902,92	201,76	0,00	-22.219,31	0,00	0,00	0,00	0,00
	<i>Je EW</i>	0	0	5	0	0	-5	0	0	0	0
43	Soziale Einrichtungen und Dienste	0,00	0,00	0,00	0,00	0,00	0,00	0,00	0,00	0,00	0,00
	<i>Je EW</i>	0	0	0	0	0	0	0	0	0	0
46	Einrichtungen der Jugendhilfe	307.597,06	4.047,00	254.692,66	59.139,08	537.807,40	-539.995,08	0,00	0,00	23.967,64	0,00
	<i>Je EW</i>	63	1	52	12	110	-111	0	0	5	0
49	Sonstige soziale Angelegenheiten	0,00	0,00	0,00	1,57	0,00	-1,57	0,00	0,00	0,00	0,00
	<i>Je EW</i>	0	0	0	0	0	0	0	0	0	0
<b>4</b>	<b>Soziale Sicherung</b>	<b>309.482,43</b>	<b>4.047,00</b>	<b>278.595,58</b>	<b>59.342,41</b>	<b>537.807,40</b>	<b>-562.215,96</b>	<b>0,00</b>	<b>0,00</b>	<b>23.967,64</b>	<b>0,00</b>
	<i>Je EW</i>	63	1	57	12	110	-116	0	0	5	0
54	Sonstige Einrichtungen und Maßnahmen der	0,00	0,00	0,00	3.143,19	2.327,42	-5.470,61	0,00	0,00	0,00	0,00
	<i>Je EW</i>	0	0	0	1	0	-1	0	0	0	0
55	Förderung des Sports	0,00	0,00	0,00	8.784,00	1.738,00	-10.522,00	0,00	0,00	0,00	0,00
	<i>Je EW</i>	0	0	0	2	0	-2	0	0	0	0
56	Eigene Sportstätten	15.330,57	12.911,00	0,00	151.115,91	0,00	-122.874,34	65.977,05	43.438,84	0,00	0,00
	<i>Je EW</i>	3	3	0	31	0	-25	14	9	0	0

## Gemeinde 1 Stadt Todtnau

Gld. Nr.	Aufgabenbereich	1 Einnahmen aus Verwaltung und Betrieb	2 Übrige Einnahmen	3 Personal- ausgaben	4 Sächl. Ver.- u. Betriebs- aufwand	5 Zuweisungen und Zuschüsse	6 Zuschussbedarf (Sp. 2 + 3 /. 4 bis 6)	1 Objektbezogene Einnahmen des Verm.HH.	2 Bau- maßnahmen	3 Sonstige Investitions- ausgaben	4 Verpflichtungs- ermächtigungen
	Gruppierungsziffer	10 - 17 EUR	20 - 27, 061 EUR	40 - 46 40 - 46 EUR	50 - 68, 84 EUR	70-79,78-79 EUR	EUR	32 - 36 32 - 36 EUR	94 - 96 EUR	92, 93, 98 , 991 991 EUR	EUR
1	2	3	4	5	6	7	8	9	10	11	12
57	Badeanstalten <i>Je EW</i>	4.897,34 1	194,00 0	0,00 0	36.718,84 8	1.500,00 0	-33.127,50 -7	0,00 0	463,50 0	0,00 0	0,00 0
58	Park- und Gartenanlagen <i>Je EW</i>	0,00 0	0,00 0	0,00 0	93.938,22 19	0,00 0	-93.938,22 -19	34.853,00 7	83.185,20 17	0,00 0	0,00 0
59	Sonstige Erholungseinrichtungen <i>Je EW</i>	3.114,19 1	0,00 0	0,00 0	4.002,23 1	0,00 0	-888,04 0	0,00 0	0,00 0	0,00 0	0,00 0
<b>5</b>	<b>Gesundheit, Sport, Erholung</b> <i>Je EW</i>	<b>23.342,10</b> 5	<b>13.105,00</b> 3	<b>0,00</b> 0	<b>297.702,39</b> 62	<b>5.565,42</b> 0	<b>-266.820,71</b> -54	<b>100.830,05</b> 21	<b>127.087,54</b> 26	<b>0,00</b> 0	<b>0,00</b> 0
60	Bauverwaltung <i>Je EW</i>	90.626,66 19	0,00 0	268.571,96 55	9.120,20 2	0,00 0	-187.065,50 -38	0,00 0	0,00 0	0,00 0	0,00 0
61	Städteplanung, Vermessung, Bauordnung <i>Je EW</i>	0,00 0	0,00 0	0,00 0	58.256,30 12	0,00 0	-58.256,30 -12	-205.184,00 -42	-356.807,97 -73	0,00 0	0,00 0
62	Wohnungsbauförderung u. Wohnungsfürsorge <i>Je EW</i>	0,00 0	243,52 0	0,00 0	0,00 0	0,00 0	243,52 0	0,00 0	0,00 0	0,00 0	0,00 0
63	Straßen, Wege, Plätze und Brücken <i>Je EW</i>	92.604,50 19	0,00 0	0,00 0	358.318,80 74	0,00 0	-265.714,30 -55	167.614,00 34	217.914,45 45	260,00 0	0,00 0
67	Straßenbeleuchtung und -reinigung <i>Je EW</i>	3.212,21 1	0,00 0	0,00 0	456.141,49 94	0,00 0	-452.929,28 -93	2.875,00 1	68.642,51 14	0,00 0	0,00 0
68	Einrichtungen für den ruhenden Verkehr <i>Je EW</i>	0,00 0	0,00 0	0,00 0	0,00 0	0,00 0	0,00 0	0,00 0	0,00 0	0,00 0	0,00 0
69	Wasserläufe, Wasserbau <i>Je EW</i>	0,00 0	0,00 0	0,00 0	48.704,83 10	0,00 0	-48.704,83 -10	0,00 0	0,00 0	0,00 0	0,00 0
<b>6</b>	<b>Bau- und Wohnungswesen, Verkehr</b> <i>Je EW</i>	<b>186.443,37</b> 39	<b>243,52</b> 0	<b>268.571,96</b> 55	<b>930.541,62</b> 192	<b>0,00</b> 0	<b>-1.012.426,69</b> -208	<b>-34.695,00</b> -7	<b>-70.251,01</b> -14	<b>260,00</b> 0	<b>0,00</b> 0
70	Abwasserbeseitigung <i>Je EW</i>	942.311,65 193	242.257,00 50	131.288,53 27	873.732,07 179	53.825,83 11	125.722,22 26	7.370,30 2	111.722,62 23	0,00 0	0,00 0
72	Abfallbeseitigung <i>Je EW</i>	284.210,14 58	0,00 0	0,00 0	559.130,14 115	0,00 0	-274.920,00 -56	0,00 0	0,00 0	0,00 0	0,00 0

Gemeinde

1 Stadt Todtnau

Gld. Nr.	Aufgabenbereich	1 Einnahmen aus Verwaltung und Betrieb	2 Übrige Einnahmen	3 Personal- ausgaben	4 Sächl. Verw.- u. Betriebs- aufwand	5 Zuweisungen und Zuschüsse	6 Zuschussbedarf (Sp. 2 + 3 ./ 4 bis 6)	1 Objektbezogene Einnahmen des Verm.HH.	2 Bau- maßnahmen	3 Sonstige Investitions- ausgaben	4 Verpflichtungs- ermächtigungen
	Gruppierungsziffer	10 - 17 EUR	20 - 27,061 EUR	40 - 46 40 - 46 EUR	50 - 68, 84 EUR	70-79,78-79 EUR	EUR	32 - 36 32 - 36 EUR	94 - 96 EUR	92, 93, 98 , 991 991 EUR	EUR
1	2	3	4	5	6	7	8	9	10	11	12
73	Märkte <i>Je EW</i>	4.888,21 1	0,00 0	0,00 0	5.900,99 1	0,00 0	-1.012,78 0	0,00 0	0,00 0	0,00 0	0,00 0
74	Schlacht- und Viehhöfe <i>Je EW</i>	0,00 0	0,00 0	0,00 0	0,00 0	0,00 0	0,00 0	0,00 0	0,00 0	0,00 0	0,00 0
75	Bestattungswesen <i>Je EW</i>	70.227,66 14	2.223,00 0	507,61 0	115.688,96 24	0,00 0	-43.745,91 -9	0,00 0	0,00 0	1.546,19 0	0,00 0
76	Sonstige Öffentliche Einrichtungen <i>Je EW</i>	1.428,00 0	11.242,00 2	7.285,02 1	36.558,48 8	0,00 0	-31.173,50 -6	0,00 0	0,00 0	0,00 0	0,00 0
77	Hilfsbetriebe der Verwaltung <i>Je EW</i>	875.255,18 180	0,00 0	639.585,32 131	262.161,09 54	0,00 0	-26.491,23 -5	0,00 0	-24,73 0	44.932,44 9	0,00 0
78	Förderung der Land- und Forstwirtschaft <i>Je EW</i>	49.454,09 10	0,00 0	16.280,35 3	45.238,28 9	25.000,01 5	-37.064,55 -8	0,00 0	0,00 0	0,00 0	0,00 0
79	Förderung von Wirtschaft und Verkehr <i>Je EW</i>	600,00 0	0,00 0	0,00 0	20.550,48 4	2.426,00 0	-22.376,48 -5	0,00 0	25.028,14 5	55.000,00 11	0,00 0
7	<b>Öffentliche Einrichtungen, Wirtschaftsförderung</b> <i>Je EW</i>	<b>2.228.374,93</b> 456	<b>255.722,00</b> 52	<b>794.946,83</b> 162	<b>1.918.960,49</b> 394	<b>81.251,84</b> 16	<b>-311.062,23</b> -63	<b>7.370,30</b> 2	<b>136.726,03</b> 28	<b>101.478,63</b> 20	<b>0,00</b> 0
81	Versorgungsunternehmen <i>Je EW</i>	0,00 0	145.946,62 30	0,00 0	0,00 0	0,00 0	145.946,62 30	0,00 0	0,00 0	0,00 0	0,00 0
85	Land- und forstwirtschaftliche Unternehmen <i>Je EW</i>	1.580.705,36 324	0,00 0	470.343,91 97	600.671,73 123	0,00 0	509.689,72 105	0,00 0	56.417,84 12	12.862,96 3	0,00 0
86	Kur- und Badebetriebe <i>Je EW</i>	1.224.810,48 251	32.960,33 7	7.518,47 2	595.294,50 122	922.025,42 189	-267.067,58 -55	21.012,33 4	132.920,89 27	46.339,39 10	0,00 0
88	Allgemeines Grundvermögen <i>Je EW</i>	325.022,13 67	5.257,00 1	0,00 0	83.185,82 17	3.880,30 1	243.213,01 50	0,00 0	0,00 0	49.918,40 10	0,00 0
8	<b>Wirtschaftliche Unternehmen, allg. Grund- und</b> <i>Je EW</i>	<b>3.130.537,97</b> 642	<b>184.163,95</b> 38	<b>477.862,38</b> 99	<b>1.279.152,05</b> 262	<b>925.905,72</b> 190	<b>631.781,77</b> 130	<b>21.012,33</b> 4	<b>189.338,73</b> 39	<b>109.120,75</b> 23	<b>0,00</b> 0
	<b>Gesamt</b> <i>Je EW</i>	<b>6.835.225,39</b> 1402	<b>489.345,25</b> 101	<b>3.264.243,13</b> 669	<b>5.247.566,93</b> 1079	<b>1.656.850,00</b> 338	<b>-2.844.089,42</b> -582	<b>1.144.867,68</b> 235	<b>2.747.327,19</b> 564	<b>527.635,07</b> 108	<b>0,00</b> 0

Gemeinde 1 Stadt Todtnau

Gld. Nr.	Aufgabenbereich	1 Steuern und allgemeine Zuweisungen	2 Sonstige Finanz- einnahmen	3 Sonstige Finanz- ausgaben	4 Überschuss (Sp. 3 + 4 /. 5)	1 Sonstige Einnahmen des Verm.HH.	2 Sonstige Ausgaben des Verm.HH.
	Gruppierungsziffer	00-07,09  EUR	158,20-28  EUR	47,679,686-689,8 0-88 EUR	  EUR	30,31,36,37,39  EUR	90,91,933,97,99 haushalts EUR
1	2	3	4	5	6	7	8
90	Steuern, allgemeine Zuweisungen und Umlagen <i>Je EW</i>	6.669.447,04 1368	0,00 0	3.168.211,69 650	3.501.235,35 718	0,00 0	0,00 0
91	Sonstige allgemeine Finanzwirtschaft <i>Je EW</i>	0,00 0	1.051.820,85 216	1.708.966,78 351	-657.145,93 -135	2.239.820,52 460	109.725,94 23
<b>9</b>	<b>Allgemeine Finanzwirtschaft</b> <i>Je EW</i>	<b>6.669.447,04</b> 1368	<b>1.051.820,85</b> 216	<b>4.877.178,47</b> 1001	<b>2.844.089,42</b> 583	<b>2.239.820,52</b> 460	<b>109.725,94</b> 23
	<b>Gesamt</b> <i>Je EW</i>	<b>6.669.447,04</b> 1368	<b>1.051.820,85</b> 216	<b>4.877.178,47</b> 1001	<b>2.844.089,42</b> 583	<b>2.239.820,52</b> 460	<b>109.725,94</b> 23



# Haushaltsrechnung für das Haushaltsjahr 2015

## Rechnungs-Gruppierungsübersicht

- EUR -

Gemeinde : Stadt Todtnau

Einwohner: 4.874

Stand : 30.06.2015

Gemeinde 1 Stadt Todtnau

Grupp.-Nr.	Bezeichnung der Hauptgruppen, Gruppen und Untergruppen	Betrag 2015 EUR	je Einwohner EUR	Haushaltsvergleich Mehr/Weniger EUR
<b>E i n n a h m e n</b>				
	<b>Einnahmen des Verwaltungshaushaltes</b> -----			
	<b>0 Steuern, Allgemeine Zuweisungen</b>			
000	Grundsteuer A	13.970,13	3	-1.029,87
001	Grundsteuer B	690.982,50	142	10.982,50
003	Gewerbesteuer nach Ertrag	1.383.201,86	284	-16.798,14
	<b>01 Gemeindeanteil an Gemeinschaftsteuern</b>			
010	Gemeindeanteil an der Einkommensteuer	2.100.661,02	431	24.661,02
012	Gemeindeanteil an der Umsatzsteuer	205.415,46	42	22.415,46
02,03	Andere Steuern und steuerähnliche Einnahmen	279.290,57	57	1.290,57
	<b>04 Schlüsselzuweisungen</b>			
041	vom Land	1.828.724,50	375	120.724,50
	<b>09 Ausgleichsleistungen</b>			
091	Ausgleichsleistungen nach dem Familienlastenausgleich	167.201,00	34	201,00
<b>0</b>	<b>Summe Hauptgruppe 0</b>	<b>6.669.447,04</b>	<b>1.368</b>	<b>162.447,04</b>
	<b>1 Einnahmen aus Verwaltung und Betrieb</b>			
10,11,12	Gebühren und ähnliche Entgelte, zweckgebundene Abgaben	2.121.384,49	435	180.384,49
13,14,15	Einnahmen a. Verkauf, Mieten u. Pachten, sonst. Verwaltungs-u. Betriebseinnahmen	2.104.668,57	432	-43.131,43
	<b>16 Erstattungen für Ausgaben des Verwaltungshaushalt</b>			
160	vom Bund	1.334,14	0	134,14
161	vom Land	21.318,80	4	-381,20
162	von Gemeinden und Gemeindeverbänden	105.121,16	22	-26.878,84
163	von Zweckverbänden u. dgl.	33.182,84	7	27.182,84
164	vom sonst.öffentl. Bereich	4.385,74	1	4.385,74

Gemeinde

1 Stadt Todtnau

Grupp.-Nr.	Bezeichnung der Hauptgruppen, Gruppen und Untergruppen	Betrag	je	Haushaltsvergleich
		2015	Einwohner	Mehr/Weniger
		EUR	EUR	EUR
<b>E i n n a h m e n</b>				
165	von kommunalen Sonderrechnungen	105.176,09	22	-4.823,91
166	von sonstigen öffentl. Sonderrechnungen	17.017,84	3	3.517,84
167	von privaten Unternehmen	18.114,99	4	6.914,99
168	von übrigen Bereichen	48.741,78	10	841,78
169	Innere Verrechnungen	1.234.155,43	253	-66.844,57
	<b>17 Zuweisungen und Zuschüsse für laufende Zwecke</b>			
170	vom Bund	0,00	0	0,00
171	vom Land	970.359,52	199	-28.540,48
172	von Gemeinden und Gemeindeverbänden	36.875,27	8	6.875,27
173	von Zweckverbänden u. dgl.	0,00	0	0,00
174	vom sonst. öffentl. Bereich	0,00	0	0,00
175	von kommunalen Sonderrechnungen	0,00	0	0,00
176	von sonstigen öffentl. Sonderrechnungen	0,00	0	0,00
177	von privaten Unternehmen	1.876,00	0	1.876,00
178	von übrigen Bereichen	11.512,73	2	11.512,73
<b>1</b>	<b>Summe Hauptgruppe 1</b>	<b>6.835.225,39</b>	<b>1.402</b>	<b>73.025,39</b>
	<b>2 Sonstige Finanzeinnahmen</b>			
	<b>20 Zinseinnahmen</b>			
200	vom Bund	0,00	0	0,00
201	vom Land	0,00	0	0,00
202	von Gemeinden- und Gemeindeverbänden	0,00	0	0,00
203	von Zweckverbänden u. dgl.	0,00	0	0,00
204	von gesetzlicher Sozialversicherung	0,00	0	0,00
205,206,207,208	von unternehmerischen und übrigen Bereichen	4.725,29	1	225,29
209	aus inneren Darlehen	0,00	0	0,00
21,22	Gewinnanteile von wirtschaftl. Unternehmen u.a. Beteiligungen, Konzessionsabgaben	207.717,93	43	5.917,93
	<b>23 Schuldendiensthilfen</b>			

Gemeinde 1 Stadt Todtnau

Grupp.-Nr.	Bezeichnung der Hauptgruppen, Gruppen und Untergruppen	Betrag	je	Haushaltsvergleich
		2015	Einwohner	Mehr/Weniger
		EUR	EUR	EUR
<b>E i n n a h m e n</b>				
230	vom Bund, LAF, ERP-Sondervermögen	0,00	0	0,00
231	vom Land	0,00	0	0,00
232	von Gemeinden und Gemeindeverbänden	0,00	0	0,00
233	von Zweckverbänden u. dgl.	0,00	0	0,00
234	von gesetzlicher Sozialversicherung	0,00	0	0,00
235,236,237	von unternehmerischen und übrigen Bereichen	0,00	0	0,00
24,25	Ersatz v. sozialen Leistungen	0,00	0	0,00
26	Weitere Finanzeinnahmen	52.067,48	11	17.567,48
27	Kalkulatorische Einnahmen	1.276.655,40	262	53.655,40
28	Zuführungen vom Vermögenshaushalt	0,00	0	0,00
<b>2</b>	<b>Summe Hauptgruppe 2</b>	<b>1.541.166,10</b>	<b>317</b>	<b>77.366,10</b>
<b>0,1,2</b>	<b>Gesamteinnahmen des VWH</b>	<b>15.045.838,53</b>	<b>3.087</b>	<b>312.838,53</b>
<b>3</b>	<b>Einnahmen des Vermögenshaushaltes</b> -----			
30	Zuführung vom Verwaltungshaushalt	1.267.502,52	260	912.502,52
31	Entnahmen aus Rücklagen	610.318,00	125	236.318,00
<b>32</b>	<b>Rückflüsse von Darlehen</b>			
320	vom Bund, LAF, ERP-Sondervermögen	0,00	0	0,00
321	vom Land	0,00	0	0,00
322	von Gemeinden und Gemeindeverbänden	0,00	0	0,00
323	von Zweckverbänden u. dgl.	0,00	0	0,00
324	von gesetzlicher Sozialversicherung	0,00	0	0,00
325,326,327,328	von unternehmerischen und übrigen Bereichen	0,00	0	0,00
33	Einnahmen aus Veräußerungen v. Beteiligungen und Rückflüsse v. Kapitaleinlagen	0,00	0	0,00
34	Einnahmen aus Veräußerung v. Sachen des Anlagevermögens	150,00	0	-149.850,00
35	Beiträge und ähnliche Entgelte	510,30	0	-49.489,70

Gemeinde 1 Stadt Todtnau

Grupp.-Nr.	Bezeichnung der Hauptgruppen, Gruppen und Untergruppen	Betrag 2015 EUR	je Einwohner EUR	Haushaltsvergleich Mehr/Weniger EUR
<b>E i n n a h m e n</b>				
<b>36</b>	<b>Zuweisungen u. Zuschüsse f. Investitionen u. Investitionsförderungsmaßn.</b>			
360	vom Bund, LAF, ERP-Sondervermögen	10.000,00	2	10.000,00
361	vom Land	1.110.975,33	228	-45.024,67
362	von Gemeinden und Gemeindeverbänden	16.800,00	3	16.800,00
363	von Zweckverbänden u. dgl.	0,00	0	0,00
364	von gesetzlicher Sozialversicherung	0,00	0	0,00
365,366,367,368	von unternehmerischen und übrigen Bereichen	6.432,05	1	-9.567,95
<b>37</b>	<b>Einnahmen aus Krediten und inneren Darlehen</b>			
3701	vom Bund, LAF, ERP-Sondervermögen	0,00	0	0,00
3711	vom Land	0,00	0	0,00
3721	von Gemeinden und Gemeindeverbänden	0,00	0	0,00
3731	von Zweckverbänden u. dgl.	0,00	0	0,00
3741	von gesetzlicher Sozialversicherung	0,00	0	0,00
3751	von kommunalen Sonderrechnungen	0,00	0	0,00
3761	von sonstigen öffentl. Sonderrechnungen	362.000,00	74	-648.000,00
3771	von privaten Unternehmen	0,00	0	0,00
3772	von privaten Unternehmen, Umschuldungen	0,00	0	0,00
3781	von übrigen Bereichen	0,00	0	0,00
379	Innere Darlehen	0,00	0	0,00
<b>39</b>	<b>Abschluss- und Übertragungsbuchungen</b>			
3900	Fehlbeträge	0,00	0	0,00
<b>3</b>	<b>Gesamteinnahmen des VMH</b>	<b>3.384.688,20</b>	<b>693</b>	<b>273.688,20</b>
<b>0-3</b>	<b>Gesamteinnahmen des VWH und VMH</b>	<b>18.430.526,73</b>	<b>3.780</b>	<b>586.526,73</b>

Gemeinde 1 Stadt Todtnau

Grupp.-Nr.	Bezeichnung der Hauptgruppen, Gruppen und Untergruppen	Betrag 2015 EUR	je Einwohner EUR	Haushaltsvergleich Mehr/Weniger EUR
<b>A u s g a b e n</b>				
	<b>Ausgaben des Verwaltungshaushaltes</b> -----			
<b>4</b>	<b>Personalausgaben</b>			
40	Aufwendungen für ehrenamtl. Tätigkeit	99.712,92	20	4.712,92
41	Besoldung, Vergütungen, Löhne	2.305.150,14	473	32.050,14
42,43	Versorgung	388.793,37	80	-206,63
44	Beiträge zur gesetzlichen Sozialversicherung	395.117,70	81	4.417,70
45	Beihilfen und Unterstützungen	75.469,00	15	-1.731,00
46	Personalnebenausgaben	0,00	0	0,00
47	Deckungsreserve für Personalausgaben	0,00	0	0,00
<b>4</b>	<b>Personalausgaben</b>	<b>3.264.243,13</b>	<b>669</b>	<b>39.243,13</b>
<b>5/6</b>	<b>Sächlicher Verwaltungs- und Betriebsaufwand</b>			
50,51	Unterhaltung d. Grundst. u. baul. Anlagen u. d. sonst. unbew. Vermögens	1.012.319,95	208	-202.980,05
52	Geräte, Ausstattungs-u. Ausrüstungsgegenstände, sonst. Gebrauchsgegenstände	94.042,86	19	-16.357,14
53	Mieten und Pachten	47.988,72	10	2.688,72
54	Bewirtschaftung d. Grundstücke, baulichen Anlagen usw.	513.234,83	105	-32.365,17
55	Haltung von Fahrzeugen	94.434,13	19	1.934,13
56	Besondere Aufwendungen für Beschäftigte	33.056,58	7	-13.443,42
57-63	Weitere Verwaltungs- und Betriebsausgaben	703.554,54	144	-242.945,46
64-66	Steuern, Geschäftsausgaben u.a.	355.666,55	73	-121.633,45
<b>67</b>	<b>Erstattungen von Verwaltungs- und Betriebsaufwand</b>			
670	an Bund, LAF, ERP-Sondervermögen	0,00	0	0,00

Gemeinde

1 Stadt Todtnau

Grupp.-Nr.	Bezeichnung der Hauptgruppen, Gruppen und Untergruppen	Betrag	je	Haushaltsvergleich
		2015	Einwohner	Mehr/Weniger
		EUR	EUR	EUR
<b>A u s g a b e n</b>				
671	an Land	175.154,64	36	-15.445,36
672	an Gemeinden und Gemeindeverbände	12.000,56	2	-999,44
673	an Zweckverbände u. dgl.	0,00	0	0,00
674	an gesetzliche Sozialversicherung	0,00	0	0,00
675-678	an unternehmerische und übrige Bereiche	6.632,07	1	-2.367,93
679	Innere Verrechnungen	1.234.155,43	253	-66.844,57
<b>67</b>	<b>Summe Gruppe 67</b>	<b>1.427.942,70</b>	<b>292</b>	<b>-85.657,30</b>
68	Kalkulatorische Kosten	1.276.655,40	262	53.655,40
<b>5/6</b>	<b>Summe Hauptgruppe 5/6</b>	<b>5.558.896,26</b>	<b>1.139</b>	<b>-657.103,74</b>
	<b>7 Zuweisungen und Zuschüsse (nicht für Investitionen)</b>			
70	Zuschüsse f. lfd. Zwecke an gemeinnützige, mildtätige, kirchliche oder ähnliche Einrichtungen	2.327,42	0	-2.372,58
	<b>71 Zuweisungen und sonstige Zuschüsse für lfd. Zwecke</b>			
710	an Bund, LAF, ERP-Sondervermögen	0,00	0	0,00
711	an Land	0,00	0	0,00
712	an Gemeinden und Gemeindeverbände	95.376,18	20	-9.623,82
713	an Zweckverbände u. dgl.	56.251,83	12	-1.248,17
714	an gesetzliche Sozialversicherung	0,00	0	0,00
715, 716	an kommunale u. sonst. öffentl. Unternehmen	877.025,70	180	49.025,70
717	an private Unternehmen	0,00	0	0,00
718	an übrige Bereiche	625.868,87	128	-5.331,13
<b>71</b>	<b>Summe Gruppe 71</b>	<b>1.654.522,58</b>	<b>340</b>	<b>32.822,58</b>
	<b>72 Schuldendiensthilfen</b>			
722	an Gemeinden und Gemeindeverbände	0,00	0	0,00
723	an Zweckverbände u. dgl.	0,00	0	0,00
725,726	an öffentliche, wirtschaftliche und private Unternehmen	0,00	0	0,00

Gemeinde 1 Stadt Todtnau

Grupp.-Nr.	Bezeichnung der Hauptgruppen, Gruppen und Untergruppen	Betrag 2015 EUR	je Einwohner EUR	Haushaltsvergleich Mehr/Weniger EUR
<b>A u s g a b e n</b>				
727	an übrige Bereiche	0,00	0	0,00
<b>72</b>	<b>Summe Gruppe 72</b>	<b>0,00</b>	<b>0</b>	<b>0,00</b>
73-78	Leistungen der Sozialhilfe u.ä.	0,00	0	0,00
<b>7</b>	<b>Summe Hauptgruppe 7</b>	<b>1.656.850,00</b>	<b>340</b>	<b>30.450,00</b>
<b>8</b>	<b>Sonstige Finanzausgaben</b>			
<b>80</b>	<b>Zinsausgaben</b>			
800	an Bund, LAF, ERP-Sondervermögen	0,00	0	0,00
801	an Land	0,00	0	0,00
802	an Gemeinden und Gemeindeverbände	0,00	0	0,00
803	an Zweckverbände und dgl.	0,00	0	0,00
804	an gesetzliche Sozialversicherung	0,00	0	0,00
805	an kommunale Sonderrechnungen	0,00	0	0,00
806	an sonstige öffentl. Sonderrechnungen	90.000,15	18	-4.999,85
807	an private Unternehmen	4.798,08	1	-1.201,92
808	an übrige Bereiche	0,00	0	0,00
809	an innere Darlehen	0,00	0	0,00
<b>80</b>	<b>Summe Gruppe 80</b>	<b>94.798,23</b>	<b>19</b>	<b>-6.201,77</b>
<b>81</b>	<b>Steuerbeteiligungen</b>			
810	Gewerbsteuerumlage	281.445,32	58	-2.754,68
<b>82</b>	<b>Allgemeine Zuweisungen</b>			
822	an Gemeinden und Gemeindeverbände	480,25	0	-119,75
823	an Zweckverbände und ähnliche Verbände	0,00	0	0,00
<b>83</b>	<b>Allgemeine Umlagen</b>			
831	an Land	1.186.596,20	243	-3.203,80
832	an Gemeinden und Gemeindeverbände	1.699.689,92	349	-310,08
833	an Zweckverbände und ähnliche Verbände	0,00	0	0,00
<b>83</b>	<b>Summe Gruppe 83</b>	<b>2.886.286,12</b>	<b>592</b>	<b>-3.513,88</b>
84	Weitere Finanzausgaben	35.336,70	7	336,70
85	Deckungsreserve	0,00	0	0,00
86	Zuführung zum Vermögenshaushalt	1.267.502,52	260	912.502,52
<b>8</b>	<b>Summe Hauptgruppe 8</b>	<b>4.565.849,14</b>	<b>936</b>	<b>900.249,14</b>



Gemeinde 1 Stadt Todtnau

Grupp.-Nr.	Bezeichnung der Hauptgruppen, Gruppen und Untergruppen	Betrag 2015 EUR	je Einwohner EUR	Haushaltsvergleich Mehr/Weniger EUR
<b>A u s g a b e n</b>				
<b>4-8</b>	<b>Gesamtausgaben des VWH</b>	<b>15.045.838,53</b>	<b>3.084</b>	<b>312.838,53</b>
	<b>Ausgaben des Vermögenshaushaltes</b>			
	-----			
90	Zuführung zum Verwaltungshaushalt	0,00	0	0,00
91	Zuführung an die Rücklage	0,00	0	0,00
	<b>92 Gewährung von Darlehen</b>			
920	an Bund, LAF, ERP-Sondervermögen	0,00	0	0,00
921	an Land	0,00	0	0,00
922	an Gemeinden und Gemeindeverbände	0,00	0	0,00
923	an Zweckverbände und ähnliche Verbände	0,00	0	0,00
924	an gesetzliche Sozialversicherung	0,00	0	0,00
925	an kommunale Sonderrechnungen	0,00	0	0,00
926	an sonstige öffentl. Sonderrechnungen	0,00	0	0,00
927	an private Unternehmen	0,00	0	0,00
<b>92</b>	<b>Summe Gruppe 92</b>	<b>0,00</b>	<b>0</b>	<b>0,00</b>
	<b>93 Vermögenserwerb</b>			
930	Erwerb von Beteiligungen, Kapitaleinlagen	50,00	0	50,00
932, 933	Erwerb von Grundstücken, Leasing- und Leibrentenzahlungen (Grunderwerb)	50.178,40	10	178,40
935, 936	Erwerb von beweglichen Sachen des Anlagevermögens, Leasingzahlungen (bewegl. Sachen des AV)	389.439,03	80	28.239,03
<b>93</b>	<b>Summe Gruppe 93</b>	<b>439.667,43</b>	<b>90</b>	<b>28.467,43</b>
94, 95, 96	Baumaßnahmen	2.747.327,19	564	246.527,19
	<b>97 Tilgung von Krediten, Rückzahlung von inneren Darlehen</b>			
9701	an Bund, LAF, ERP-Sondervermögen	0,00	0	0,00
9741	an gesetzliche Sozialversicherung	0,00	0	0,00
9761	an sonstige öffentl. Sonderrechnungen	96.125,94	20	-874,06
9762	an sonstige öffentl. Sonderrechnungen	0,00	0	0,00

Gemeinde 1 Stadt Todtnau

Grupp.-Nr.	Bezeichnung der Hauptgruppen, Gruppen und Untergruppen	Betrag 2015 EUR	je Einwohner EUR	Haushaltsvergleich Mehr/Weniger EUR
<b>A u s g a b e n</b>				
	außerordentliche Tilgung, Umschuldung			
9771	an private Unternehmen	13.600,00	3	-400,00
9781	an übrige Bereiche	0,00	0	0,00
<b>97</b>	<b>Summe Gruppe 97</b>	<b>109.725,94</b>	<b>23</b>	<b>-1.274,06</b>
<b>98</b>	<b>Zuweisungen und Zuschüsse für Investitionen</b>			
980	an Bund, LAF, ERP-Sondervermögen	0,00	0	0,00
981	an Land	0,00	0	0,00
982	an Gemeinden und Gemeindeverbände	0,00	0	0,00
983	an Zweckverbände und ähnliche Verbände	50.000,00	10	0,00
984	an gesetzliche Sozialversicherung	0,00	0	0,00
985	an kommunale Sonderrechnungen	9.000,00	2	0,00
986	an sonstige öffentliche Sonderrechnungen	0,00	0	0,00
987	an private Unternehmen	0,00	0	0,00
988	an übrige Bereiche	28.967,64	6	-32,36
<b>98</b>	<b>Summe Gruppe 98</b>	<b>87.967,64</b>	<b>18</b>	<b>-32,36</b>
<b>99</b>	<b>Sonstige Ausgaben des VMH</b>			
990	Kreditbeschaffungskosten	0,00	0	0,00
991	Ablösung von Dauerlasten	0,00	0	0,00
992	Deckung von Fehlbeträgen	0,00	0	0,00
<b>9</b>	<b>Gesamtausgaben des VMH</b>	<b>3.384.688,20</b>	<b>695</b>	<b>273.688,20</b>
<b>4-9</b>	<b>Gesamtausgaben des VWH und VMH</b>	<b>18.430.526,73</b>	<b>3.779</b>	<b>586.526,73</b>

Jahresabschluss 2015  
des Eigenbetriebs „Alten- und Pflegeheim Todtnau“



ANTRAG AN DEN GEMEINDERAT AUF FESTSTELLUNG DES JAHRESABSCHLUSSES 2015  
für das städtische Alten- und Pflegeheim Todtnau

Der Gemeinderat nimmt vom Jahresabschluss 2015 des städtischen Alten- und Pflegeheims Todtnau Kenntnis und beschließt:

1. Das Ergebnis des Jahresabschlusses 2015 wird gemäß § 16 Abs. 3 des Eigenbetriebsgesetzes wie folgt festgestellt:

1.1	Bilanzsumme	5.313.258,07 EUR
1.1.1	davon entfallen auf der Aktivseite auf das Anlagevermögen	5.254.859,00 EUR
	das Umlaufvermögen	58.399,07 EUR
1.1.2	davon entfallen auf der Passivseite auf das Eigenkapital	382.640,70 EUR
	die empfangenen Ertragszuschüsse	2.241.082,00 EUR
	die Rückstellungen	52.900,00 EUR
	die Verbindlichkeiten	2.636.635,37 EUR
1.2	Jahresüberschuss	134.826,92 EUR
1.2.1	Summe der Erträge	3.098.637,76 EUR
1.2.2	Summe der Aufwendungen	2.963.810,84 EUR

2. Behandlung des Jahresüberschusses

2.1	Vortrag auf neue Rechnung	134.826,92 EUR
-----	---------------------------	----------------

Todtnau, 12. Oktober 2016

Der Bürgermeister :

Der Gemeinderat hat in seiner öffentlichen Sitzung vom  
diesen Antrag zum Beschluss erhoben.

## LAGEBERICHT ZUM JAHRESABSCHLUSS 2015

### A) Allgemeines

Das Alten- und Pflegeheim Todtnau, das bis einschließlich 1996 im Haushalt der Stadt Todtnau geführt wurde, führt aufgrund der Verordnung über die Rechnungs- und Buchführungspflichten der Pflegeeinrichtungen (Pflege-Buchführungsverordnung -PBV-) seit dem 01. Januar 1997 seine Bücher nach den Regeln der kaufmännischen doppelten Buchführung.

Der Gemeinderat der Stadt Todtnau hat am 19. Dezember 1996 für das Alten- und Pflegeheim mit seinen 50 Pflegeplätzen eine Betriebssatzung beschlossen. Danach wird das Alten- und Pflegeheim Todtnau ab dem 01. Januar 1997 als Eigenbetrieb außerhalb des städtischen Haushalts nach dem Eigenbetriebsgesetz und nach der Betriebssatzung geführt. Für den Eigenbetrieb ist keine Betriebsleitung bestellt. Die nach dem Eigenbetriebsgesetz der Betriebsleitung obliegenden Aufgaben werden vom Bürgermeister wahrgenommen. Zweck des Eigenbetriebs ist die Bereitstellung von Unterkunft, Versorgungs- und Betreuungsleistungen für in der Regel ältere und pflegebedürftige Bürgerinnen und Bürger. Dem Eigenbetrieb ist die Aufgabe der stationären, teilstationären und ambulanten Betreuung älterer Bürgerinnen und Bürger übertragen. Der Eigenbetrieb verfolgt ausschließlich und unmittelbar gemeinnützige und mildtätige Zwecke im Sinne des Abschnitts "Steuerbegünstigte Zwecke" der Abgabenordnung (AO). Nach der Erweiterung und dem Umbau des Alten- und Pflegeheims Todtnau in den Jahren 2007 bis 2008 verfügte die Einrichtung im Jahr 2009 über 67 Dauerpflegeplätze, 1 Kurzzeitpflegeplatz und 3 integrierte Tagespflegeplätze. Die Tagespflegeplätze wurden ab dem 01.05.2010 in Dauerpflegeplätze umgewandelt, so dass seither 71 Dauerpflegeplätze mit 3 eingestreuten Kurzzeitpflegeplätzen zur Verfügung stehen.

Der Wirtschaftsplan 2015 wurde vom Gemeinderat am 29. Januar 2015 mit einem Volumen von 3.028.000,00 EUR im Erfolgsplan und 253.000,00 EUR im Vermögensplan beschlossen. Das Landratsamt Lörrach, Fachbereich Kommunalaufsicht und Prüfung, hat als Rechtsaufsichtsbehörde am 16. Februar 2015 die Gesetzmäßigkeit des Wirtschaftsplans bestätigt.

### B) Erfolgsplan / Gewinn- und Verlustrechnung -GuV-

Die Gewinn- und Verlustrechnung des Alten- und Pflegeheims Todtnau schließt bei Erträgen von 3.098.637,76 EUR und Aufwendungen von 2.963.810,84 EUR mit einem Jahresüberschuss in Höhe von 134.826,92 EUR ab, der auf neue Rechnung vorgetragen werden soll.

Es sind folgende Erträge und Aufwendungen angefallen:

Erträge:

Erträge aus allgemeinen Pflegeleistungen, Unterkunft und Verpflegung	EUR 2.863.809,14
Sonstige Erträge (Spenden, Mieten, Zuschüsse, Erstattungen, Zinsen u.a.)	EUR 167.011,62
Auflösung von passivierten öffentlichen Zuwendungen	<u>EUR 67.817,00</u>
	EUR 3.098.637,76
	=====

Aufwendungen:

Personalkosten (Löhne, Gehälter, Sozialabgaben u.a.)	EUR 2.030.666,50
Lebensmittel und Getränke	EUR 133.858,66
Pflegerischer und medizinischer Sachbedarf	EUR 33.614,98
Wirtschafts- und Verwaltungsbedarf	EUR 298.633,76
Wasser, Energie, Brennstoffe	EUR 104.036,47
Aufwendungen für Instandhaltung und Instandsetzung	EUR 49.301,28
Versicherungen und Abgaben	EUR 38.310,81
Mieten, Pacht und Leasing	EUR 6.792,51
Zinsen für Kredite	EUR 88.908,55
Abschreibungen	EUR 173.516,32
Sonstige Aufwendungen	<u>EUR 6.171,00</u>
	EUR 2.963.810,78
	=====

Die betrieblichen Erträge im Wirtschaftsjahr 2015 liegen um rund 70.600 EUR über dem Planansatz von 3.028.000 EUR. Von den Mehrerlösen entfallen rund 36.400 EUR auf sonstige betriebliche Erträge, nämlich im Wesentlichen auf Erstattungen für Lohnfortzahlungen, und rund 34.200 EUR auf Erträge aus Pflegeleistungen, was hauptsächlich darauf zurückzuführen ist, dass es gelungen ist, alle Bewohner zeitnah in die ihrem Pflegebedarf entsprechende Pflegeklasse einzustufen. Im Jahr 2015 lag die durchschnittliche Belegung bei rund 96 %. Bei den Pflegesatzverhandlungen im Jahr 2014 konnte mit den Kostenträgern eine durchschnittliche Erhöhung der Pflegesätze um 2,30 % ab dem 01.04.2015 vereinbart werden.

Die Aufwendungen im Wirtschaftsjahr 2015 liegen rund 20.800 EUR über dem Planansatz. Beim Personalaufwand fielen zwar rund 159.300 EUR und bei den Abschreibungen rund 5.500 EUR mehr an als geplant. Dagegen lagen die sächlichen Ausgaben um rund 144.000 EUR unter den Ansätzen im Wirtschaftsplan (Lebensmittel 8.100 EUR, Wasser- und Energiekosten 12.000 EUR, Wirtschafts- und Verwaltungsbedarf 74.900 EUR, Medizinischer Bedarf 9.700 EUR, Instandhaltungskosten 26.200 EUR, Zinsaufwand 8.000 EUR und sonstiger sächlicher Aufwand 5.100 EUR).

Mussten im Jahr 2014 noch Kosten von rund 160.800 EUR für Leiharbeitskräfte als Ersatz für krankheitsbedingte Personalausfälle und zur Erfüllung des Personalschlüssels verbucht werden, so war im Jahr 2015 der Einsatz von Leiharbeitskräften nicht notwendig. Diese positive Entwicklung im Jahr 2015 zeigt, dass die Einrichtung unter den entsprechenden Rahmenbedingungen wirtschaftlich geführt werden kann.

Der im Wirtschaftsplan 2015 eingestellte Überschuss von 85.000 EUR konnte sogar um rund 49.800 EUR übertroffen werden. Das Wirtschaftsjahr 2015 schließt mit einem Überschuss von 134.826,92 EUR ab. Dank der schon mehrere Jahre andauernden Sparbemühungen von Heimleitung, Stadtverwaltung, Altenheimausschuss und Gemeinderat sowie durch die Neuregelung der Pflegedienstleitung und die konsequente Überwachung der Einstufung der Bewohner in adäquate Pflegestufen ist somit eine positive Entwicklung zu erkennen. Falls sich diese fortsetzt wird es gelingen, in den kommenden Jahren Überschüsse bzw. zumindest ausgeglichene Ergebnisse zu erzielen. Durch den Jahresüberschuss 2015 vermindert sich der Verlustvortrag aus Vorjahren auf 53.992,89 EUR.

### C) Vermögensplan / Bilanz

Im Rahmen des Vermögensplans 2015 wurden 1 Hängedesinfektionswagen, 1 Scheuersaugmaschine, 1 Pflegebett, 1 Medikamentenkühlschrank sowie mehrere Kleingegenstände (Drucker, EDV-Zubehör, Schränke, Garderobenschrank u.a.) beschafft. Außerdem wurde die neue THS-Software "Senior Office" installiert. Das bisher geleaste Fahrzeug ging in das Eigentum der Stadt über. Für den Um- und Erweiterungsbau zur Erfüllung der neuen Landesheimbauverordnung fielen Planungs- und Beratungskosten an. Durch eine Rückbuchung verminderten sich die Kosten für den Umbau im Jahr 2008. Im Einzelnen entstanden folgende Ausgaben:

Rückbuchung von Baukosten aus dem Jahr 2008	EUR	- 1.593,48
Planungs- und Beratungskosten für Anlagen im Bau	EUR	14.518,00
THS-Software "Senior Office"	EUR	5.289,31
Pkw Dacia Logan LÖ-JX 288	EUR	3.859,17
Hängedesinfektionswagen, Scheuersaugmaschine, Pflegebett u.a.	EUR	8.429,97
Kleingegenstände (geringwertige Wirtschaftsgüter - GWG)	EUR	<u>3.143,35</u>
	EUR	<u>33.646,32</u>
		=====

Die Bilanzsumme hat sich im Wirtschaftsjahr 2015 gegenüber dem Vorjahr um 159.062,85 EUR auf 5.313.258,07 EUR vermindert. Das Eigenkapital hat sich um 134.826,92 EUR auf 382.640,70 EUR erhöht.



D) Anlagevermögen

Der Buchrestwert des Anlagevermögens hat sich im Wirtschaftsjahr 2015 um 140.907,00 EUR auf 5.254.859,00 EUR vermindert.

Stand zum 01.01.2015	EUR 5.395.766,00
Zugang 2015	EUR 33.646,32
Abgang 2015	EUR 1.037,00
Abschreibungen 2015	EUR 173.516,32
Stand zum 31.12.2015	EUR 5.254.859,00
	=====

E) Schulden

Die Darlehen zur Finanzierung des Umbaus und der Erweiterung der Einrichtung wurden in den Jahren 2007 und 2008 aufgenommen. Im Jahr 2010 war ein weiteres Darlehen zur Finanzierung des langfristigen Vermögens notwendig. Im Wirtschaftsjahr 2015 hat sich der Schuldenstand des Alten- und Pflegeheims durch die ordentliche Darlehenstilgung um 140.300,37 EUR auf 1.935.659,98 EUR vermindert.

Stand zum 01.01.2015	EUR 2.075.960,35
Tilgung 2015	EUR 140.300,37
Stand zum 31.12.2015	EUR 1.935.659,98
	=====

Todtnau, 12. Oktober 2016

Steinebrunner, Leiterin Alten- und Pflegeheim

Klauser, Stadtkämmerer

**AKTIVA**

	EUR	Geschäftsjahr EUR	Vorjahr EUR
<b>A. Anlagevermögen</b>			
I. Immaterielle Vermögensgegenstände			
1. entgeltlich erworbene Konzessionen, gewerbliche Schutzrechte und ähnliche Rechte und Werte sowie Lizenzen an solchen Rechten und Werten		20.803,00	18.232,00
<b>II. Sachanlagen</b>			
1. Grundstücke und grundstücksgleiche Rechte mit Betriebsbauten einschließlich der Betriebsbauten auf fremden Grundstücken	4.996.193,00		5.138.020,00
2. Einrichtungen und Ausstattungen ohne Fahrzeuge	219.647,00		239.514,00
3. Fahrzeuge	3.698,00		0,00
4. geleistete Anzahlungen und Anlagen im Bau	<u>14.518,00</u>	5.234.056,00	<u>0,00</u> 5.377.534,00
<b>B. Umlaufvermögen</b>			
I. Vorräte			
1. Roh-, Hilfs- und Betriebsstoffe		7.007,33	7.854,63
II. Forderungen und sonstige Vermögensgegenstände			
1. Forderungen aus Lieferungen und Leistungen	47.435,98		49.071,45
2. Sonstige Vermögensgegenstände	<u>3.955,76</u>	51.391,74	<u>483,55</u> 49.555,00
III. Kassenbestand, Guthaben bei Kreditinstituten und Schecks		0,00	19.145,29
		<u>5.313.258,07</u>	<u>5.472.320,92</u>

## PASSIVA

	EUR	Geschäftsjahr EUR	Vorjahr EUR
<b>A. Eigenkapital</b>			
1. Kapitalrücklage		436.633,59	436.633,59
2. Verlustvortrag		188.819,81-	101.574,52-
3. Jahresüberschuss		134.826,92	87.245,29-
<b>B. Sonderposten aus Zuschüssen und Zuweisungen zur Finanzie- rung des Sachanlagevermögens</b>			
1. Sonderposten aus öffentlichen Förder- mitteln für Investitionen		2.241.082,00	2.308.899,00
<b>C. Rückstellungen</b>			
1. sonstige Rückstellungen		52.900,00	44.100,00
<b>D. Verbindlichkeiten</b>			
1. Verbindlichkeiten aus Lieferungen und Leistungen	46.288,50		70.764,71
2. Verbindlichkeiten gegenüber Kreditinstituten	1.985.357,19		2.107.307,11
	<u>604.989,68</u>		<u>693.436,32</u>
3. Sonstige Verbindlichkeiten		2.636.635,37	2.871.508,14
		<u>5.313.258,07</u>	<u>5.472.320,92</u>

## Alten- und Pflegeheim Todtnau

### Gewinn- und Verlustrechnung für die Zeit vom 01. Januar bis 31. Dezember 2015

	EUR	Geschäftsjahr EUR	Vorjahr EUR
1. Erträge aus allgemeinen Pflegeleistungen gemäß PflegeVG	1.990.679,52		1.815.095,33
2. Erträge aus Unterkunft und Verpflegung	587.165,24		564.412,00
3. Erträge aus Leistungen, nicht PflegeVG	784,28		0,00
4. Erträge aus gesonderter Berechnung von Investitionskosten gegenüber Pflegebedürftigen	285.180,10		284.156,55
5. Verminderung des Bestandes an fertigen/unfertigen Erzeugnissen und Leistungen	847,30		3.720,52-
6. Sonstige betriebliche Erträge	<u>165.377,62</u>	3.028.339,46	<u>145.997,40</u> 2.813.381,80
7. Personalaufwand	1.591.226,78		1.427.804,44
a) Löhne und Gehälter			
b) Sozialabgaben, Alters- versorgung und sonstige Aufwendungen	439.439,72		391.514,16
8. Materialaufwand			
a) Lebensmittel	133.858,66		134.252,46
b) Wasser, Energie, Brennstoffe	104.036,47		109.504,18
c) Wirtschaftsbedarf, Verwaltungsbedarf	237.055,41		402.161,92
d) Medizinischer und therapeutischer Aufwand	33.614,98		38.624,96
9. Aufwendungen für zentrale Dienstleistungen	61.578,35		60.526,11
10. Steuern, Abgaben, Versicherungen	38.310,81		36.495,46
11. Mieten, Pacht, Leasing	<u>6.792,51</u>	2.645.913,69	<u>5.759,01</u> 2.606.642,70
Übertrag		382.425,77	206.739,10

Gewinn- und Verlustrechnung  
für die Zeit vom 01. Januar bis 31. Dezember 2015

	EUR	Geschäftsjahr EUR	Vorjahr EUR
Übertrag		382.425,77	206.739,10
<b>Zwischenergebnis</b>		382.425,77	206.739,10
12. Erträge aus der Auflösung von Sonderposten	67.817,00		67.817,00
13. Abschreibungen			
a) Abschreibungen auf immaterielle Vermögensgegenstände und Sachanlagen	173.516,32		172.485,07
b) Abschreibungen auf Forderungen und sonstige Vermögensgegenstände	0,00		2.088,86
14. Aufwendungen für Instandhaltung und Instandsetzung	49.301,28		87.307,36
15. Sonstige ordentliche Aufwendungen	<u>5.491,00</u>	<u>160.491,60-</u>	<u>5.563,32</u> <u>199.627,61-</u>
<b>Zwischenergebnis</b>		221.934,17	7.111,49
16. Zinsen und ähnliche Erträge	341,97		479,77
17. Zinsen und ähnliche Aufwendungen	<u>88.908,55</u>	<u>88.566,58-</u>	<u>95.146,98</u> <u>94.667,21-</u>
<b>18. Ergebnis der gewöhnlichen Geschäftstätigkeit</b>		133.367,59	87.555,72-
19. Außerordentliche Erträge	1.921,90		1.500,00
20. Außerordentliche Aufwendungen	680,00		1.207,00
21. Weitere Erträge	<u>217,43</u>		17,43
<b>22. Außerordentliches Ergebnis</b>		1.459,33	310,43
<b>23. Jahresüberschuss</b>		<u>134.826,92</u>	<u>87.245,29-</u>

**Übersicht über die Entwicklung des Anlagevermögens des Alten- und Pflegeheims Todtnau im  
Wirtschaftsjahr 2015 (01.01. - 31.12.)**

Posten des Anlagevermögens	Anschaffungs- und Herstellungskosten				A b s c h r e i b u n g e n				Buchrestwerte
	01.01.2015 EUR	Zugang EUR	Abgang EUR	31.12.2015 EUR	01.01.2015 EUR	Zugang EUR	Abgang EUR	31.12.2015 EUR	31.12.2015 EUR
<b><u>Anlagevermögen</u></b>									
1. Immaterielle Vermögensgegenstände	37.841,16	5.289,31	0,00	43.130,47	19.609,16	2.718,31	0,00	22.327,47	20.803,00
2. Bebaute Grundstücke (Betriebsbauten)	7.214.009,05	-1.593,48		7.212.415,57	2.075.989,05	140.233,52		2.216.222,57	4.996.193,00
3. Bebaute Grundstücke (Wohnbauten)	0,00			0,00	0,00			0,00	0,00
4. Einrichtungen u. Ausstattungen	621.840,63	11.573,32	2.708,18	630.705,77	382.326,63	30.403,32	1.671,18	411.058,77	219.647,00
5. Fahrzeuge	0,00	3.859,17		3.859,17	0,00	161,17		161,17	3.698,00
6. Anlagen im Bau	0,00	14.518,00		14.518,00	0,00	0,00		0,00	14.518,00
<b>Anlagevermögen gesamt :</b>	<b>7.873.690,84</b>	<b>33.646,32</b>	<b>2.708,18</b>	<b>7.904.628,98</b>	<b>2.477.924,84</b>	<b>173.516,32</b>	<b>1.671,18</b>	<b>2.649.769,98</b>	<b>5.254.859,00</b>

**Städtisches Alten- und Pflegeheim Todtnau**  
**Darstellung der Finanzierung des langfristigen Vermögens laut Bilanzen**

	31.12.1999		31.12.2006		31.12.2014		31.12.2015	
	1.000 €	%	1.000 €	%	1.000 €	%	1.000 €	%
<b>Aktivseite</b>								
<b>langfristig</b>								
Immaterielle Vermögensgegenstände, Sachanlagen und Finanzanlagen	2.628	209,6	2.449	188,2	5.396	170,6	5.255	171,1
sonstiges langfristiges Vermögen	7	0,5	13	1,0	8	0,3	7	0,2
abzüglich Sonderposten	-1.533	-122,2	-1.272	-97,8	-2.309	-73,0	-2.241	-72,9
langfristig gebundenes Vermögen	1.102	87,9	1.190	91,5	3.095	97,9	3.021	98,4
<b>kurzfristig</b>								
Kassenbestand	131	10,4	83	6,4	19	0,6	0	0,0
kurzfristige Forderungen und Sonstiges	21	1,7	28	2,2	49	1,5	51	1,7
<b>Summe Aktivseite</b>	<b>1.254</b>	<b>100,0</b>	<b>1.301</b>	<b>100,0</b>	<b>3.163</b>	<b>100,0</b>	<b>3.072</b>	<b>100,0</b>
<b>Passivseite</b>								
<b>langfristig</b>								
gezeichnetes Eigenkapital	437	34,8						
Kapitalrücklagen			437	33,6	437	13,8	437	14,2
Gewinn- / Verlustvortrag	95	7,6	346	26,6	-102	-3,2	-189	-6,2
Jahresergebnis	23	1,8	-20	-1,5	-87	-2,8	135	4,4
Fremdkredite	634	50,6	383	29,4	2.076	65,6	1.936	63,0
langfristige Finanzierungsmittel	1.189	94,8	1.146	88,1	2.324	73,5	2.319	75,5
<b>kurzfristig</b>								
Kassenmehrausgaben			57	4,4	31	1,0	49	1,6
kurzfristige Verbindlichkeiten und Sonstiges	65	5,2	98	7,5	808	25,5	704	22,9
<b>Summe Passivseite</b>	<b>1.254</b>	<b>100,0</b>	<b>1.301</b>	<b>100,0</b>	<b>3.163</b>	<b>100,0</b>	<b>3.072</b>	<b>100,0</b>
<b>Über- bzw. Unterfinanzierung des langfristigen Vermögens</b>	<b>87</b>		<b>-44</b>		<b>-771</b>		<b>-702</b>	





Jahresabschluss 2015  
der Stadtwerke Todtnau - Wasserversorgung -



ANTRAG AN DEN GEMEINDERAT AUF FESTSTELLUNG DES JAHRESABSCHLUSSES 2015  
der Stadtwerke Todtnau - Wasserversorgung -

Der Gemeinderat nimmt vom Jahresabschluss 2015 der Stadtwerke Todtnau - Wasserversorgung - Kenntnis und beschließt:

1. Das Ergebnis des Jahresabschlusses 2015 wird gemäß § 16 Abs. 3 des Eigenbetriebsgesetzes wie folgt festgestellt:

1.1	Bilanzsumme	10.965.640,41 EUR
1.1.1	davon entfallen auf der Aktivseite auf das Anlagevermögen	10.536.507,44 EUR
	das Umlaufvermögen	429.132,97 EUR
1.1.2	davon entfallen auf der Passivseite auf das Eigenkapital	1.234.899,37 EUR
	die Wertberichtigungen zu den Sachanlagen	2.762.843,13 EUR
	die empfangenen Ertragszuschüsse	355.455,68 EUR
	die Rückstellungen	8.250,00 EUR
	die Verbindlichkeiten	6.604.192,23 EUR
1.2	Jahresfehlbetrag	39.123,55 EUR
1.2.1	Summe der Erträge	1.032.447,38 EUR
1.2.2	Summe der Aufwendungen	1.071.570,93 EUR

2. Behandlung des Jahresfehlbetrags

2.1	Entnahme aus "Andere Gewinnrücklagen"	39.123,55 EUR
-----	---------------------------------------	---------------

Todtnau, 31. Oktober 2016

Der Bürgermeister :

Der Gemeinderat hat in seiner öffentlichen Sitzung vom  
diesen Antrag zum Beschluss erhoben.

## LAGEBERICHT ZUM JAHRESABSCHLUSS 2015

### A) Allgemeines

Die Stadtwerke Todtnau werden als Eigenbetrieb außerhalb des städtischen Haushalts nach dem Eigenbetriebsgesetz und nach der Betriebssatzung geführt und bestehen seit dem 01. Januar 1988 nur noch aus dem Betriebszweig Wasserversorgung, nachdem die Strom- und Gasversorgung ausgegliedert und in die neu gegründete Kapitalgesellschaft „Energieversorgung Oberes Wiesental GmbH“ - EOW - eingebracht wurden. An der EOW sind die Stadt Todtnau mit 52 % sowie die Energiedienst AG Rheinfelden und die badenova AG & Co. KG Freiburg mit jeweils 24 % beteiligt. Die von den Stadtwerken Todtnau -Wasserversorgung- gehaltene Beteiligung an der EOW ist zum 31.12.2015 mit 420.340,39 EUR bilanziert.

Zweck des Eigenbetriebs Stadtwerke Todtnau -Wasserversorgung- ist die Versorgung des Stadtgebiets mit Wasser. Das Stammkapital beträgt 1.225.000,00 EUR. Mit Gemeinderatsbeschluss vom 14. Dezember 1989 wurde die Wasserversorgungssatzung der Stadt Todtnau um den Zusatz „Die Wasserversorgung erstrebt keinen Gewinn“ ergänzt. Daher ist die Wasserversorgung seit 1990 steuerrechtlich kein Gewerbebetrieb. Nach dem Vertrag über die Betriebsführung der Wasserversorgung vom 12. Dezember 2002 ist die EOW seit dem 01. Januar 2003 mit der kaufmännischen und technischen Betriebsführung des Eigenbetriebs Stadtwerke beauftragt.

Der Wirtschaftsplan für die Stadtwerke Todtnau -Wasserversorgung- 2015 wurde vom Gemeinderat am 29. Januar 2015 mit einem Volumen von 1.040.000,00 EUR im Erfolgsplan und 1.410.000,00 EUR im Vermögensplan beschlossen. Das Landratsamt Lörrach, Fachbereich Kommunalaufsicht und Prüfung, hat als Rechtsaufsichtsbehörde am 16. Februar 2015 die im Wirtschaftsplan vorgesehenen Kreditaufnahmen in Höhe von 478.000,00 EUR für die Investitionen im Bereich der Wasserversorgung genehmigt.

### B) Erfolgsplan / Gewinn- und Verlustrechnung -GuV-

Die Gewinn- und Verlustrechnung der Stadtwerke Todtnau -Wasserversorgung- schließt bei Erträgen von 1.032.447,38 EUR und Aufwendungen von 1.071.570,93 EUR mit einem Jahresfehlbetrag in Höhe von 39.123,55 EUR ab, der durch eine Entnahme aus der Gewinnrücklage abgedeckt werden soll. Damit weist die Gewinnrücklage zum 31. Dezember 2015 noch einen Stand von 9.899,37 EUR auf. Wie in den vorangegangenen Jahren erfolgte auch im Jahr 2015 keine Dividenden-Aus-

schüttung aus der EOW-Beteiligung, die auf Grund einer Forderung der Gemeindeprüfungsanstalt Baden-Württemberg und entsprechend dem Beschluss des Gemeinderats vom 13. September 2007 von den Stadtwerken an die Stadt weiter zu leiten wäre. Trotz des Jahresfehlbetrags 2015 weist die Gewinnrücklage noch einen positiven Bestand auf, so dass derzeit keine Erhöhung der Wassergebühren notwendig ist.

Im Wirtschaftsjahr 2015 sind folgende Erträge und Aufwendungen angefallen:

Erträge:

Erlös aus Wasserverkauf	EUR	886.970,03
Auflösung empfangener Ertragszuschüsse	EUR	127.098,81
Installationserlöse	EUR	11.330,64
Sonstige Erträge	EUR	7.047,87
Zinsen und ähnliche Erträge	EUR	<u>0,03</u>
	EUR	1.032.447,38
		=====

Aufwendungen:

Abschreibungen	EUR	452.423,18
Unterhaltung der Anlagen und Geräte, Installationsmaterial u.a.	EUR	281.374,26
Zinsen für Kredite	EUR	182.474,87
Kosten der Betriebsführung	EUR	67.886,72
Verwaltungskostenbeitrag an die Stadt	EUR	34.235,41
Wasserentnahmeentgelt	EUR	23.445,28
Versicherungen	EUR	11.968,90
Sonstige Aufwendungen (Telefonkosten, Prüfungskosten, Steuern u.a.)	EUR	<u>17.762,31</u>
	EUR	1.071.570,93
		=====

C) Vermögensplan / Bilanz

Im Vermögensplan für das Wirtschaftsjahr 2015 waren Investitionen in Höhe von 832.000,00 EUR vorgesehen. Folgende Ausgaben sind angefallen:

Hochbehälter Brandenburg - neu -	EUR	233.688,38
Verbindungsleitung Brandenburg - Fahl / Rotenbachquelle Fahl	EUR	188.111,41
Hochbehälter Fahl	EUR	134.475,52
Rohrnetzerneuerung Bergstraße Schlechttau	EUR	61.096,89
Hochbehälter Muggenbrunn Aufbereitung	EUR	43.468,67

Verbindungsleitung Präg - Herrenschwand	EUR	32.975,38
Neue Wasserleitung Zufahrt Firma Keller Bürsten	EUR	21.718,68
Sanierung Hochbehälter	EUR	16.000,00
Erneuerung E-MSR-Technik, Prozessleitwarte und SPS-Steuerung	EUR	13.684,63
Wasserschalter, geringwertige Wirtschaftsgüter und Digitalisierung Planwesen	EUR	9.904,38
Verbindungsleitung Knappenquelle - Hochbehälter Aftersteg	EUR	4.413,47
Ortsnetzerweiterungen/-erneuerungen Todtnau und Ortsteile	EUR	4.134,42
Rohrnetzerneuerung Hohfelsstraße Muggenbrunn	EUR	1.680,67
	EUR	<u>765.352,50</u>
		=====

Die Bilanzsumme hat sich im Wirtschaftsjahr 2015 gegenüber dem Vorjahr um 393.896,07 EUR auf 10.965.640,41 EUR erhöht. Das Eigenkapital hat sich um 39.123,55 EUR auf 1.234.899,37 EUR vermindert.

#### D) Anlagevermögen

Der Buchrestwert des Anlagevermögens hat sich im Wirtschaftsjahr 2015 um 307.922,11 EUR auf 10.536.507,44 EUR erhöht.

Stand zum 01.01.2015	EUR	10.228.585,33
Zugang 2015	EUR	765.352,50
Abgang 2015	EUR	5.007,21
Abschreibungen 2015	EUR	<u>452.423,18</u>
Stand zum 31.12.2015	EUR	<u>10.536.507,44</u>
		=====

#### E) Schulden

Der Schuldenstand der Stadtwerke Todtnau -Wasserversorgung- hat sich durch die Kreditaufnahme für Investitionen in der Wasserversorgung um 116.620,68 EUR auf 5.984.123,34 EUR erhöht.

Stand zum 01.01.2015	EUR	5.867.502,66
Zugang 2015	EUR	478.000,00
Tilgung 2015	EUR	<u>361.379,32</u>
Stand zum 31.12.2015	EUR	<u>5.984.123,34</u>
		=====

## F) Betriebsbericht

Das Ergebnis im Erfolgsplan wurde durch verschiedene Faktoren beeinflusst, die zu Abweichungen gegenüber dem Planansatz geführt haben. Die Wasserabgabe an die Kunden stieg um 3.124 cbm. Die Erlöse und Erträge beliefen sich auf ca. 1.032.400 EUR und lagen damit lediglich um rund 2.600 EUR unter dem Planansatz. An Abschreibungen fielen rund 48.600 EUR weniger an als geplant. Die Zinsen und ähnlichen Aufwendungen lagen um ca. 31.500 EUR unter dem Planansatz. Dagegen waren die Ausgaben für Materialaufwand und sonstige betriebliche Aufwendungen um ca. 126.700 EUR höher als vorgesehen. Dies ist im Wesentlichen zurück zu führen auf die lang anhaltende Trockenheit und das dadurch notwendige Anfahren von Frischwasser zum Ortsteil Herrenschwand sowie den Bau neuer Hausanschlüsse im Zuge von Rohrnetzerneuerungen und Ortsnetzerweiterungen.

Im Vermögensplan wurden verschiedene Baumaßnahmen durchgeführt. Hier sind besonders der Bau der Hochbehälter Brandenburg und Fahl, die Verbindungsleitung Brandenburg - Fahl / Rotenbachquelle Fahl, die Rohrnetzerneuerung in der Bergstraße in Schlechtnau, die Aufbereitung im Hochbehälter Muggenbrunn sowie der Beginn des Baus der Verbindungsleitung von Präg nach Herrenschwand zu erwähnen. Dafür entstanden insgesamt Kosten von rund 694.000 EUR. Für den Bau, die Sanierung und die Erweiterung verschiedener Wasserrohrnetze wurden rund 27.000 EUR, für die Sanierung von Hochbehältern rund 16.000 EUR aufgewendet. Für die Anschaffung von Wasserzählern sowie für andere Maßnahmen wie etwa die Erneuerung der Prozessleitwarte betrug der Aufwand insgesamt rund 28.000 EUR.

### 1. Wassergewinnung

Aus den verschiedenen Quellen wurden im Jahr 2015 insgesamt 290.594 cbm Wasser bezogen.

### 2. Wasserabgabe

In den letzten zehn Berichtsjahren wurde folgende Trinkwassermenge verkauft:

	2006 cbm	2007 cbm	2008 cbm	2009 cbm	2010 cbm	2011 cbm	2012 cbm	2013 cbm	2014 cbm	2015 cbm
an Tarifabnehmer	295.115	285.625	281.810	288.033	276.146	277.444	278.829	272.149	270.766	273.890
an Baustellen sowie Berichti- gungen	206	126	165	321	205	769	620	270	201	28
<b>Insgesamt</b>	<b>295.321</b>	<b>285.751</b>	<b>281.975</b>	<b>288.354</b>	<b>276.351</b>	<b>278.213</b>	<b>279.449</b>	<b>272.419</b>	<b>270.967</b>	<b>273.918</b>

Der Wasserverbrauch betrug im Jahr 2015 pro Einwohner ca. 154 l pro Tag, gemessen am Verbrauch der Tarifabnehmer. Allerdings sind in dieser Zahl auch bezogene Trinkwassermengen von Gewerbe und öffentlichen Verbrauchsstellen enthalten. Der durchschnittliche Pro-Kopf-Verbrauch in Deutschland lag im Jahr 2015 bei ca. 122 l Trinkwasser pro Tag.

### 3. Entwicklung der Wassergebühren (ohne Mehrwertsteuer)

ab 01.01.1989:	0,69	€/cbm
ab 01.04.1989:	0,74	€/cbm
ab 01.04.1991:	0,84	€/cbm
ab 01.01.1993:	1,05	€/cbm
ab 01.01.1994:	1,28	€/cbm
ab 01.01.1997:	1,38	€/cbm
ab 01.01.1998	1,61	€/cbm
ab 01.01.2002	1,70	€/cbm
ab 01.01.2003	1,89	€/cbm
ab 01.01.2008	2,24	€/cbm
ab 15.09.2008	2,37	€/cbm
ab 01.03.2010	2,71	€/cbm
ab 01.01.2012	2,91	€/cbm

Todtnau, 04. November 2016



**Stadtwerke Todtnau, Wasserversorgung**  
**Bilanz zum 31. Dezember 2015**

**AKTIVA****PASSIVA**

	EUR	Vorjahr TEUR		EUR	Vorjahr TEUR
<b>A. ANLAGEVERMÖGEN</b>			<b>A. EIGENKAPITAL</b>		
<b>I. Sachanlagen</b>			<b>I. Stammkapital lt. Satzung</b>	1.225.000,00	1.225
1. Grundstücke und Bauten	21.256,84	21	<b>II. Gewinnrücklagen</b>	9.899,37	49
2. Technische Anlagen und Maschinen	9.750.872,92	7.993	<b>III. Bilanzgewinn</b>	0,00	0
3. Andere Anlagen, Betriebs- und Geschäfts- ausstattung	2.483,55	1		1.234.899,37	1.274
4. Geleistete Anzahlungen und Anlagen im Bau	<u>341.553,74</u>		<b>B. WERTBERICHTIGUNGEN ZU DEN SACHANLAGEN</b>	2.762.843,13	2.533
	10.116.167,05		<b>C. EMPFANGENE ERTRAGSZUSCHÜSSE</b>	355.455,68	381
<b>II. Finanzanlagen</b>			<b>D. RÜCKSTELLUNGEN</b>		
Anteile an verbundenen Unternehmen	<u>420.340,39</u>	421	Sonstige Rückstellungen	8.250,00	18
	10.536.507,44	10.229	<b>E. VERBINDLICHKEITEN</b>		
<b>B. UMLAUFVERMÖGEN</b>			1. Verbindlichkeiten gegenüber Kreditinstituten	6.184.123,34	5.867
<b>I. Forderungen und sonstige Vermögensgegenstände</b>			2. Verbindlichkeiten aus Lieferungen und Leistungen	129.613,48	152
1. Forderungen aus Lieferungen und Leistungen	219.279,65	273	3. Verbindlichkeiten gegenüber verbundenen Unternehmen	40.837,86	54
2. Sonstige Vermögensgegenstände	<u>53.314,96</u>	65	4. Verbindlichkeiten gegenüber Stadt Todtnau	184.002,60	253
	272.594,61	338	5. Sonstige Verbindlichkeiten	<u>65.614,95</u>	40
<b>II. Guthaben bei Kreditinstituten</b>	<u>156.538,36</u>	5		6.604.192,23	6.366
	429.132,97	343			
	<u>10.965.640,41</u>	<u>10.572</u>		<u>10.965.640,41</u>	<u>10.572</u>

## Stadtwerke Todtnau, Wasserversorgung

### Gewinn- und Verlustrechnung für die Zeit vom 1. Januar bis 31. Dezember 2015

	EUR	Vorjahr TEUR
1. Umsatzerlöse	1.025.399,48	1.011
2. Sonstige betriebliche Erträge	<u>7.047,87</u>	10
3. Materialaufwand	1.032.447,35	1.021
a) Aufwendungen für Roh-, Hilfs- und Betriebsstoffe und für bezogene Waren	13.511,49	45
b) Aufwendungen für bezogene Leistungen	<u>267.862,77</u>	172
4. Abschreibungen auf Sachanlagen	281.374,26	217
5. Sonstige betriebliche Aufwendungen	452.423,18	444
6. Sonstige Zinsen und ähnliche Erträge	154.733,09	147
7. Zinsen und ähnliche Aufwendungen	0,03	1
	<u>182.474,87</u>	190
8. Ergebnis der gewöhnlichen Geschäftstätigkeit	<u>-182.474,84</u>	-189
	-38.558,02	24
9. Steuern vom Einkommen und vom Ertrag	-0,30	0
10. Sonstige Steuern	<u>565,83</u>	0
	565,53	0
11. Jahresüberschuss / Jahresfehlbetrag	-39.123,55	24
12. Entnahme aus "Andere Gewinnrücklagen"	39.123,55	53
13. Ausschüttung an Stadt Todtnau	0,00	-53
14. Einstellung in "Andere Gewinnrücklagen"	<u>0,00</u>	-24
15. Bilanzgewinn	<u>0,00</u>	<u>0</u>

## ENTWICKLUNG DES ANLAGEVERMÖGENS

	Anschaffungs-/Herstellungskosten				Kumulierte Abschreibungen			Buchwerte		
	1.1.2015 EUR	Zugänge EUR	Abgänge EUR	Umbuchung EUR	31.12.2015 EUR	1.1.2015 EUR	Zugänge EUR	31.12.2015 EUR	31.12.2015 EUR	Vorjahr EUR
<b>I. Sachanlagen</b>										
<b>1. Grundstücke und Bauten</b>										
Grundstücke	21.256,96	0,00	0,00	0,00	21.256,96	0,12	0,00	0,12	21.256,84	21.256,84
	<u>21.256,96</u>	<u>0,00</u>	<u>0,00</u>	<u>0,00</u>	<u>21.256,96</u>	<u>0,12</u>	<u>0,00</u>	<u>0,12</u>	<u>21.256,84</u>	<u>21.256,84</u>
<b>2. Technische Anlagen und Maschinen</b>										
Gewinnungsanlagen	1.716.050,10	0,00	0,00	0,00	1.716.050,10	1.464.426,23	17.646,12	1.482.072,35	233.977,75	251.623,87
Verteilungsanlagen										
- Speicheranlagen	7.785.548,29	177.944,18	0,00	1.356.527,80	9.320.020,27	4.434.118,14	255.409,68	4.689.527,82	4.630.492,45	3.351.430,15
- Leitungsnetz und Hausanschlüsse	7.777.424,16	281.476,55	0,00	388.894,87	8.447.795,58	3.394.042,65	177.042,48	3.571.085,13	4.876.710,45	4.383.381,51
- Messeinrichtung	80.360,11	4.751,57	0,00	0,00	85.111,68	73.932,68	1.486,73	75.419,41	9.692,27	6.427,43
	<u>17.359.382,66</u>	<u>464.172,30</u>	<u>0,00</u>	<u>1.745.422,67</u>	<u>19.568.977,63</u>	<u>9.366.519,70</u>	<u>451.585,01</u>	<u>9.818.104,71</u>	<u>9.750.872,92</u>	<u>7.992.862,96</u>
<b>3. Andere Anlagen, Betriebs- und Geschäftsausstattung</b>										
Geräte und Werkzeuge	42.580,03	2.292,83	0,00	0,00	44.872,86	41.551,14	838,17	42.389,31	2.483,55	1.028,89
	<u>42.580,03</u>	<u>2.292,83</u>	<u>0,00</u>	<u>0,00</u>	<u>44.872,86</u>	<u>41.551,14</u>	<u>838,17</u>	<u>42.389,31</u>	<u>2.483,55</u>	<u>1.028,89</u>
<b>4. Geleistete Anzahlungen und Anlagen im Bau</b>										
	1.793.096,25	298.887,37	5.007,21	-1.745.422,67	341.553,74	0,00	0,00	0,00	341.553,74	1.793.096,25
Summe Sachanlagen	<u>19.216.315,90</u>	<u>765.352,50</u>	<u>5.007,21</u>	<u>0,00</u>	<u>19.976.661,19</u>	<u>9.408.070,96</u>	<u>452.423,18</u>	<u>9.860.494,14</u>	<u>10.116.167,05</u>	<u>9.808.244,94</u>
<b>II. Finanzanlagen</b>										
Anteile an verbundenen Unternehmen	420.340,39	0,00	0,00	0,00	420.340,39	0,00	0,00	0,00	420.340,39	420.340,39
Summe Finanzanlagen	<u>420.340,39</u>	<u>0,00</u>	<u>0,00</u>	<u>0,00</u>	<u>420.340,39</u>	<u>0,00</u>	<u>0,00</u>	<u>0,00</u>	<u>420.340,39</u>	<u>420.340,39</u>
<b>Gesamt</b>	<u>19.636.656,29</u>	<u>765.352,50</u>	<u>5.007,21</u>	<u>0,00</u>	<u>20.397.001,58</u>	<u>9.408.070,96</u>	<u>452.423,18</u>	<u>9.860.494,14</u>	<u>10.536.507,44</u>	<u>10.228.585,33</u>

## Stadtwerke Todtnau - Wasserversorgung -

## Darstellung der Finanzierung des langfristigen Vermögens laut Bilanzen

	31.12.2000		31.12.2006		31.12.2014		31.12.2015	
	1.000 €	%	1.000 €	%	1.000 €	%	1.000 €	%
<b>Aktivseite</b>								
<b>langfristig</b>								
Immaterielle Vermögensgegenstände, Sachanlagen und Finanzanlagen	7.195	135,8	8.330	140,5	10.229	133,6	10.536	134,3
sonstiges langfristiges Vermögen	64	1,2	12	0,2				
abzüglich Ertragszuschüsse	-2.372	-44,8	-2.756	-46,5	-2.914	-38,1	-3.118	-39,7
langfristig gebundenes Vermögen	4.887	92,2	5.586	94,2	7.315	95,5	7.418	94,5
<b>kurzfristig</b>								
Kassenbestand			52	0,9	5	0,1	156	2,0
kurzfristige Forderungen und Sonstiges	410	7,7	290	4,9	338	4,4	273	3,5
<b>Summe Aktivseite</b>	<b>5.297</b>	<b>100,0</b>	<b>5.928</b>	<b>100,0</b>	<b>7.658</b>	<b>100,0</b>	<b>7.847</b>	<b>100,0</b>
<b>Passivseite</b>								
<b>langfristig</b>								
Eigenkapital	1.399	26,4	1.403	23,7	1.274	17	1.235	16
davon: Ergebnisvortrag	(-57)							
Jahresergebnis	(-1)							
Trägerkredite								
Fremdkredite	3.634	68,6	4.130	69,7	5.868	76,6	5.984	76,3
langfristige Finanzierungsmittel	5.033	95,0	5.533	93,3	7.142	93,3	7.219	92,0
<b>kurzfristig</b>								
Kassenmehrausgaben	201	3,8	247	4,2	0	0,0	200	2,5
kurzfristige Verbindlichkeiten und Sonstiges	63	1,2	148	2,5	516	6,7	428	5,5
<b>Summe Passivseite</b>	<b>5.297</b>	<b>100,0</b>	<b>5.928</b>	<b>100,0</b>	<b>7.658</b>	<b>100,0</b>	<b>7.847</b>	<b>100,0</b>
<b>Über- bzw. Unterfinanzierung des langfristigen Vermögens</b>	<b>146</b>		<b>-53</b>		<b>-173</b>		<b>-199</b>	