STADT TODTNAU

RECHENSCHAFTSBERICHT

für das Haushaltsjahr

2006

RECHENSCHAFTSBERICHT DER STADT TODTNAU
FÜR DAS RECHNUNGSJAHR 2006

EINWOHNERZAHL (Wohnbevölkerung)

nach der Volkszählung am 17.05.1939	2.389	Einwohner
nach der Volkszählung am 13.09.1950	2.750	Einwohner
nach der Volkszählung am 27.05.1970	3.111	Einwohner
nach der Volkszählung am 25.05.1987	4.856	Einwohner
nach der Fortschreibung am 30.06.1974	5.302	Einwohner
nach der Fortschreibung am 30.06.1988	4.849	Einwohner
nach der Fortschreibung am 30.06.2004	5.098	Einwohner
nach der Fortschreibung am 30.06.2005	5.077	Einwohner
nach der Fortschreibung am 30.06.2006	5.023	Einwohner

GEMARKUNGSFLÄCHE 6.959 ha

FINANZAUSGLEICH 2006	Steuerkraftsumme	EUR	3.792.847,00
	Steuerkraftsumme je Einwohner	EUR	747,06
	Steuerkraftmesszahl	EUR	2.790.831,00
	Steuerkraftmesszahl je Einwohner	EUR	549,70

I N H A L T S V E R Z E I C H N I S

	Seite
Beschlussantrag an den Gemeinderat	3
Allgemeine Angaben	4
Vorbericht zur Jahresrechnung	7
Haushaltsrechnung 2006	
Verwaltungshaushalt	31
Vermögenshaushalt	229
Haushaltsneutrale Vorgänge (Vorschuss- und Verwahrbuch)	265
Zusammenstellung der Einzelpläne	271
Abschluss des Sachbuchs für haushaltsneutrale Vorgänge	283
Zusammenstellung der Geldrechnungsvorgänge - kassenmäßiger Abschluß -	287
Zusammenstellung über die Bestände und Veränderungen des Anlagevermögens und des Anlagekapitals	289
Gesamtvermögensrechnung - Bilanz -	293
Rechnungsquerschnitt -Verwaltungshaushalt-	295
Rechnungsquerschnitt -Vermögenshaushalt-	307
Gruppierungsübersicht	319
Jahresabschluss 2006 des Eigenbetriebs "Alten- und Pflegeheim Todtnau"	
Beschlussantrag an den Gemeinderat auf Feststellung des Jahresabschlusses	331
Bilanz zum 31.12.2006	333
Gewinn- und Verlustrechnung 2006	335
Übersicht über die Entwicklung des Anlagevermögens im Wirtschaftsjahr 2006	337
Jahresabschluss 2006 des Eigenbetriebs "Stadtwerke Todtnau - Wasserversorgung -"	
Beschlussantrag an den Gemeinderat auf Feststellung des Jahresabschlusses	341
Bilanz zum 31.12.2006	343
Gewinn- und Verlustrechnung 2006	345
Übersicht über die Entwicklung des Anlagevermögens im Wirtschaftsjahr 2006	346

BESCHLUSSANTRAG AN DEN GEMEINDERAT DER STADT TODTNAU

Der Gemeinderat der Stadt Todtnau nimmt vom Ergebnis der Haushaltswirtschaft 2006 einschließlich des Standes des Vermögens und der Schulden zu Beginn und am Ende des Jahres 2006 Kenntnis und beschließt :

1. Die Ergebnisse des Haushaltsjahres 2006 werden gemäß § 95 Abs. 2 der Gemeindeordnung für Baden-Württemberg festgestellt.
2. Die im Haushaltsjahr 2006 entstandenen über- und außerplanmäßigen Ausgaben werden genehmigt.
3. Die Zuführung des Verwaltungshaushalts an den Vermögenshaushalt beträgt EUR 979.108,89.
4. Der Vermögenshaushalt schließt mit einem Überschuss in Höhe von EUR 205.781,45 ab. Dieser Betrag wurde der allgemeinen Rücklage zugeführt.
5. Das Deckungskapital (Reinvermögen) hat sich im Jahr 2006 um EUR 430.620,07 vermindert.
6. Die Verschuldung zum 31.12.2006 wurde um EUR 416.789,87 auf EUR 5.658.588,16 (ohne Eigenbetriebe) reduziert.
7. Der Beschluss über die Feststellung der Jahresrechnung 2006 ist der Rechtsaufsichtsbehörde mitzuteilen und ortsüblich bekannt zu machen. Gleichzeitig ist die Jahresrechnung zusammen mit dem Rechenschaftsbericht an sieben Tagen öffentlich auszulegen.
8. Die Jahresrechnung 2006 ist somit prüfungsbereit.

Todtnau, 09. November 2007

Der Bürgermeister :

Der Gemeinderat hat in der Sitzung vom dem vorstehenden Antrag zugestimmt.

ALLGEMEINE ANGABEN

Bürgermeister: Andreas Wießner, gewählt am 27.06.1999
1. Stellvertreter: Harald Ebner
2. Stellvertreter: Reiner Trojan

Stadträte: (gewählt am 13.06.2004)

Stadt Todtnau:

Baur	Thomas	SPD
Buck	Christoph	CDU
Ebner	Harald	CDU
Lais	Siegfried	SPD
Michler	Gerhard	FWV
Schnee	Michael	SPD
Schneider	Monika	CDU
Sorke	Arndt	SPD
Trojan	Reiner	SPD
Wunderle	Helmut	CDU
Zimmermann	Leonhard	FWV

Stadtteil Aftersteg:

Fiedel	Oliver	FWV

Stadtteil Brandenberg/Fahl:

Wagner	Franz	CDU

Stadtteil Geschwend:

Zimmermann	Karl-Heinz	CDU

Stadtteil Muggenbrunn:

Wissler	Michael	CDU

Stadtteil Präg:

Harter	Beate	CDU

Stadtteil Herrenschwand

Steinebrunner	Hanspeter	CDU

Stadtteil Schlechtnau:

Gutmann	Paul	CDU

Stadtteil Todtnauberg:

Burgath	Gerhard	SPD
Gelpcke	Hans	CDU

Ortsvorsteher: (nach der Wahl am 13.06.2004)

Aftersteg	Strittmatter Karl
Geschwend	Zielinski Alfred
Muggenbrunn	Wissler Michael
Präg	Steinebrunner Hanspeter
Schlechtnau	Gutmann Paul
Todtnauberg	Strohmenger Arthur

Beschließende Ausschüsse (§ 39 GemO)

Hauptausschuss und Bauausschuss

Beratende Ausschüsse (§ 41 GemO)

Altenheimausschuss, Stadtsanierungsausschuss und Wasserfallausschuss

Sonstige Ausschüsse

Gutachterausschuss (§ 192 BauGB)

Tätigkeit des Gemeinderats, der Ausschüsse und Kommissionen im Jahr 2006

15 Gemeinderatssitzungen mit öffentlichem und nichtöffentlichem Teil
2 Hauptausschusssitzungen
9 Bauausschusssitzungen
4 Stadtsanierungsausschusssitzungen
2 Gutachterausschusssitzungen
13 Fraktionsbesprechungen
4 Altenheimausschusssitzungen
1 Waldbegehung

Organisation des Kassen- und Rechnungswesens

1. Fachbeamter für das Finanzwesen	Gerhard Herzog, Stadtamtsrat
2. Kassenaufsichtsbeamter	Gerhard Herzog, Stadtamtsrat
3. Kassenverwalter	Dietmar Böhler, Verwaltungsfachangestellter

Kassen- und Rechnungsprüfung

Am 20.12.2006 wurde eine unvermutete örtliche Kassenprüfung durch den Fachbeamten für das Finanzwesen der Stadt Todtnau, Stadtamtsrat Gerhard Herzog, durchgeführt.

Die Gemeindeprüfungsanstalt Baden-Württemberg (GPA) hat zuletzt in einer überörtlichen Prüfung die Haushalts-, Kassen- und Rechnungsführung in den Haushaltsjahren 1997 bis 2000 geprüft. Die Prüfung fand im Zeitraum 15.04.2002 bis 22.05.2002 mit Unterbrechungen bei der Stadtverwaltung und anschließend bei der Gemeindeprüfungsanstalt statt. Die Bestätigung der Rechtsaufsichtsbehörde über den Abschluss der überörtlichen Prüfung nach § 114 Abs. 5 GemO wurde am 08.07.2003 vom Landratsamt Lörrach erteilt.

In der Zeit vom 17.02.2003 bis 18.03.2003 führte die GPA Baden-Württemberg die letzte überörtliche Prüfung der Bauausgaben der Jahre 1998 bis 2001 durch. Dieses Prüfungsverfahren ist noch nicht abgeschlossen.

Die Geschäftsjahre 1997 bis 1999 des ab dem Jahr 1997 errichteten Eigenbetriebs „Städtisches Alten- und Pflegeheim Todtnau“ wurden von der GPA im Jahr 2001 geprüft. Die Prüfung fand im Zeitraum 16.07.2001 bis 26.07.2001 mit Unterbrechungen bei der Stadtverwaltung und anschließend bei der GPA statt. Mit Ausnahme der „Programmprüfung für das Heimabrechnungsprogramm“ ist dieses Prüfungsverfahren nach der Bestätigung der Rechtsaufsichtsbehörde vom 04.09.2002 abgeschlossen.

VORBERICHT ZUR JAHRESRECHNUNG 2006

A) Allgemeines

Die Haushaltssatzung für das Haushaltsjahr 2006 wurde vom Gemeinderat am 26. Januar 2006 beschlossen. Das Haushaltsvolumen wurde wie folgt festgesetzt :

Verwaltungshaushalt	EUR 12.717.300,--
Vermögenshaushalt	EUR 3.245.700,--

Die Rechtsaufsichtsbehörde (Landratsamt Lörrach) hat am 24. Februar 2006 die Gesetzmäßigkeit der Haushaltssatzung für das Jahr 2006 bestätigt. Sie hat die in der Haushaltssatzung vorgesehenen Kreditaufnahmen in Höhe von EUR 300.000 sowie die Verpflichtungsermächtigungen in Höhe von EUR 1.123.000, soweit sie in den Folgejahren zu Kreditaufnahmen führen, genehmigt.

Das Rechnungsergebnis für das Haushaltsjahr 2006 kann in den Einnahmen und Ausgaben wie folgt festgestellt werden :

Verwaltungshaushalt	EUR 12.754.540,71
Vermögenshaushalt	EUR 3.291.317,20

Im Verwaltungshaushalt weicht das Rechnungsergebnis vom Haushaltsansatz um + EUR 37.240,71 und im Vermögenshaushalt um + EUR 45.617,20 ab.

Der Verwaltungshaushalt 2006 konnte, wie im Vorjahr, wieder eine positive Netto-Investitionsrate an den Vermögenshaushalt erwirtschaften. Die Zuführungsrate an den Vermögenshaushalt beträgt EUR 979.108,89 und liegt damit um EUR 562.319,02 über der gesetzlich vorgeschriebenen Mindestzuführung, die für das Rechnungsjahr 2006 mit EUR 416.789,87 ermittelt wurde. Das positive Rechnungsergebnis 2006 ist im Wesentlichen auf höhere Steuer- und Finanzzuweisungen, den Überschuss im Forsthaushalt, geringere Personalausgaben sowie niedrigere Verwaltungs- und Betriebsausgaben gegenüber dem Haushaltsplan zurückzuführen.

In den letzten Jahren hat sich die Zuführung des Verwaltungshaushalts an den Vermögenshaushalt wie folgt entwickelt :

J a h r	Zuführung an den Vermögenshaushalt EUR	Mindestbetrag EUR	Nettoinvestitionsrate EUR
1988	1.364.239,07	256.911,79	1.107.327,28
1989	1.038.157,60	289.227,66	748.929,94
1990	334.353,80	334.353,80	-81.804,88
1991	1.212.138,60	354.212,90	857.925,70
1992	502.191,85	364.281,85	137.910,00
1993	403.489,77	377.332,83	26.156,94
1994	890.466,73	386.800,15	503.666,58
1995	693.790,51	403.673,84	290.116,67
1996	451.371,78	416.071,09	35.300,69
1997	691.550,71	393.292,69	298.258,02
1998	1.571.597,87	398.240,33	1.173.357,54
1999	1.725.293,56	374.786,28	1.350.507,28
2000	967.091,67	334.756,45	632.335,22
2001	322.515,19	332.183,04	-9.667,85
2002	365.947,83	365.947,83	-288.464,01
2003	387.177,11	387.177,11	-525.795,00
2004	399.000,75	399.000,75	-63.237,60
2005	1.031.848,66	417.116,45	614.732,21
2006	979.108,89	416.789,87	562.319,02

Der Vermögenshaushalt 2006 konnte nicht nur ohne die im Haushaltsplan vorgesehene Darlehensaufnahme in Höhe von EUR 300.000 finanziert werden, sondern erwirtschaftete sogar noch einen Überschuss in Höhe von EUR 205.781,45, der der allgemeinen Rücklage zugeführt wurde. Zum 31.12.2006 erreicht die "allgemeine Rücklage" somit einen Stand von EUR 1.012.572,70. Die gesetzlich vorgeschriebene Höhe der Mindestrücklage im Rechnungsjahr 2006 liegt bei EUR 237.138,16.

B) Verwaltungs- und Vermögenshaushalt

In der nachfolgenden Darstellung sind die wesentlichen Abweichungen der Rechnungsergebnisse von den Haushaltsansätzen 2006 aufgeführt. Gegenüber den Planansätzen weicht das Rechnungsergebnis des Verwaltungshaushalts um + EUR 37.240,71 und des Vermögenshaushalts um + EUR 45.617,20 ab.

a) Verwaltungshaushalt	Mehr (+) Weniger (-) EUR		HH-Ansatz EUR	Abweichung vom HH-Ansatz in %
Einnahmen				
Gemeindeanteil an der Einkommensteuer	101.178	+	1.270.000	7,97
Schlüsselzuweisungen vom Land	136.815	+	965.000	14,18
Einnahmen aus Verkauf, Mieten, Pachten u.a.	310.509	+	1.971.300	15,75
Zuschüsse und Zuweisungen vom Land u.a.	107.419	+	685.300	15,67
Kalkulatorische Kosten	30.565	+	1.071.500	2,85
Gewerbesteuer	76.746	-	1.430.000	5,37
Erstattungen von Bund, Land u.a.	299.000	-	960.000	31,15
Konzessionsabgaben, Gewinnanteile u.a.	18.340	-	332.500	5,52
Zuführung vom Vermögenshaushalt	247.400	-	247.400	100,00
Ausgaben				
Personalausgaben	160.429	-	2.904.700	5,52
Sächlicher Verwaltungs- und Betriebsaufwand	350.375	-	5.764.100	6,08
Zinsausgaben	10.854	-	283.000	3,84
Gewerbesteuerumlage	18.446	-	310.000	5,95
Zuweisungen und Zuschüsse	27.676	+	1.063.000	2,60
Zuführung zum Vermögenshaushalt	559.309	+	419.800	133,23

b) Vermögenshaushalt

	Mehr Weniger EUR	(+) (-)	HH-Ansatz EUR	Abweichung vom HH-Ansatz in %
Einnahmen				
Zuführung vom Verwaltungshaushalt	559.309	+	419.800	133,23
Veräußerung von Beteiligungen u.a.	50.000	-	50.000	100,00
Veräußerung von Sachvermögen	109.230	-	294.000	37,15
Beiträge und ähnliche Entgelte	23.513	-	590.000	3,99
Zuschüsse für Investitionen	24.733	-	1.585.000	1,56
Darlehen	300.000	-	300.000	100,00
Ausgaben				
Zuführung zum Verwaltungshaushalt	247.400	-	247.400	100,00
Zuführung an die Rücklage	205.781	+	205.781	100,00
Erwerb von Vermögen	78.074	+	121.500	64,26
Baumaßnahmen	12.172	+	2.457.000	0,50

Vergleich der Ergebnisse des Verwaltungshaushalts 2006 mit den Vorjahren (in EUR)

Einnahmen :	2002	2003	2004	2005	2006
0 Steuern, Allgemeine Zuweisungen					
Grundsteuer	513.543	553.626	632.636	637.708	669.486
Gewerbesteuer	1.188.804	294.305	1.069.446	1.475.243	1.353.254
Gemeindeanteil an der Einkommensteuer	1.509.859	1.415.319	1.342.131	1.328.842	1.371.178
Gemeindeanteil an der Umsatzsteuer	174.536	173.022	173.489	176.453	185.263
Sonst. Steuern u. steuerähnl. Einnahmen	317.063	315.127	322.199	313.717	286.664
Schlüsselzuweisung vom Land	743.660	868.762	755.988	1.068.368	1.101.815
1 Einnahmen aus Verwaltung und Betrieb					
Gebühren und ähnliche Entgelte	1.352.158	1.378.624	1.287.451	1.447.369	1.453.999
Einnahmen aus Verkauf, Miete, Pacht ua.	1.297.856	1.452.567	1.746.770	1.785.070	2.281.809
Erstattung von Ausgaben des Verw.Haushalts	359.981	330.297	377.235	230.213	663.790
Innere Verrechnungen	1.069.719	1.134.081	1.084.161	1.064.009	1.036.409
Zuweisungen u. Zuschüsse f. lfde. Zwecke	638.973	665.570	717.324	824.524	792.719

		2002	2003	2004	2005	2006
2	Sonstige Finanzeinnahmen					
	Zinsen	856	6.793	6.878	4.961	5.689
	Gewinnanteile von wirtschaftlichen Unternehmen; Konzessionsabgaben	224.765	254.441	238.195	231.896	314.160
	Weitere Finanzeinnahmen	31.982	11.622	28.365	20.605	25.244
	Kalkulatorische Einnahmen	1.247.094	1.201.833	1.084.899	1.055.885	1.102.065
	Zuführung vom Vermögenshaushalt	288.464	525.795	63.238	0	0

Ausgaben :

4	Personalausgaben	2.802.773	2.879.580	2.870.242	2.749.419	2.744.271
5/6	Sächlicher Verwaltungs- und Betriebsaufwand					
	Unterhaltung der Grundstücke und baulichen Anlagen	456.418	398.952	345.575	562.798	1.197.716
	Beschaffung u. Instandsetzung v. Geräten u. Einrichtungsgegenständen	96.598	70.413	88.540	80.960	64.193
	Mieten und Pachten; Leasing	86.492	83.533	60.245	46.485	43.784
	Bewirtschaftung der Grundstücke und baulichen Anlagen	370.186	342.116	369.691	406.612	465.668
	Haltung von Fahrzeugen	80.558	66.440	87.162	76.846	99.170
	Weitere Verwaltungs- und Betriebsausgaben	573.441	612.583	707.448	676.839	861.068
	Steuern, Geschäftsausgaben u.a.	304.294	319.637	324.568	330.435	341.033
	Erstattung v. Verwaltungs- u. Betriebsaufwand; innere Verrechnungen	1.248.688	1.329.267	1.286.622	1.269.456	1.239.027
	Kalkulatorische Kosten	1.247.094	1.201.833	1.084.899	1.055.885	1.102.065
7	Zuweisungen und Zuschüsse für laufende Zwecke					
	Zuschüsse an soziale oder ähnliche Einrichtungen	10.293	9.927	9.543	9.668	10.206
	Zuweisungen und Zuschüsse an Gemeinden u.a.	666.764	705.575	928.569	1.062.254	1.090.676
8	Sonstige Finanzausgaben					
	Zinsen für Kredite	305.844	311.885	302.347	294.030	272.146
	Gewerbesteuerumlage	379.180	88.913	271.060	356.284	291.554
	Finanzausgleichsumlage	841.107	735.241	714.611	647.327	724.275
	Kreisumlage	1.231.663	1.143.317	1.183.110	1.110.122	1.225.447
	Zuführung zum Vermögenshaushalt	365.948	387.177	399.001	1.031.849	979.109

WIRTSCHAFTLICHKEITSBERECHNUNGEN ZUM 31. DEZEMBER 2006

Nach dem Ergebnis der Jahresrechnung 2006 werden für die kostenrechnenden Einrichtungen folgende Wirtschaftlichkeitsberechnungen erstellt:

1. Musikschule "Oberes Wiesental"

Aufwand	EUR	Ertrag	EUR
Personalkosten	265.528,74	Musikschulgebühren	158.482,86
Sächlicher Aufwand	8.921,05	Zuweisung von Land und Landkreis	27.292,74
Miete	4.910,64	Zuweisung von den Gemeinden	
Verwaltungskosten	16.226,96	GVV Schönau und Zell i.W.	42.985,00
Kalkulatorische Kosten	768,00	Sonstige Einnahmen	951,00
		Anteil Stadt Todtnau	66.643,79
	296.355,39		296.355,39

Anzahl der Musikschüler am 31.12.2006 = 361 (Todtnau 167, GVV Schönau 64, Zell 97, aus anderen Gemeinden 33)

2. Freibad Todtnau

Aufwand	EUR	Ertrag	EUR
Personalaufwand einschließlich		Eintrittsgebühren	27.692,90
innere Verrechnungen	49.266,92	Sonstige Einnahmen	269,05
Grundstücks- und Gebäudeunter-		Zuschussbedarf	105.697,90
haltung, Bewirtschaftungskosten	25.247,09		
Betriebsaufwand	39.248,61		
Sonstiger Aufwand	5.789,66		
Kalkulatorische Kosten	14.107,57		
	133.659,85		133.659,85

Statistik über die Badesaison	2006	2005	2004	2003	2002	2001	2000	1999
Saisontage:	102	118	102	102	107	102	107	103
Besucher:	29.439	29.386	24.904	28.844	18.168	18.838	18.085	17.963

3. Freibad Todtnauberg

Aufwand	EUR	Ertrag	EUR
Personalaufwand einschließlich innere Verrechnungen	20.833,60	Eintrittsgebühren	11.283,83
Grundstücks- und Gebäudeunterhaltung, Bewirtschaftungskosten	5.610,87	Sonstige Einnahmen	3.322,47
Betriebsaufwand	7.986,88	Zuschussbedarf	26.160,25
Sonstiger Aufwand	5.699,22		
Kalkulatorische Kosten	635,98		
	40.766,55		40.766,55

Statistik über die Badesaison	2006	2005	2004	2003	2002	2001	2000	1999
Saisontage:	87	106	92	92	93	93	93	79
Besucher:	9.211	9.729	8.158	13.335	7.092	6.822	5.281	4.150

4. Abwasserbeseitigung

Aufwand	EUR	Ertrag	EUR
Personalaufwand, Verwaltungskosten	153.344,44	Entwässerungsgebühren	552.238,58
Unterhaltung der baulichen Anlagen und Kanalleitungen	283.202,37	Auflösung passivierter Beiträge und Zuschüsse	221.281,00
Betriebsaufwand	37.062,86	Straßenentwässerungsanteil	108.558,00
Strom für Kläranlagen	41.363,81	Sonstige Einnahmen	3.181,27
Umlage an GVV Schönau	57.236,22		
Kalkulatorische Kosten	457.942,00	Zuschussbedarf	144.892,85
	1.030.151,70		1.030.151,70

Der vorgetragene Überschuß aus Vorjahren vermindert sich zum 31.12.2006 um € 144.892,85 auf € 267.755,05.
Die Abwassergebühr für das Einleiten des Abwassers in das Kanalnetz und in die Kläranlage wurde aufgrund einer Gebührenkalkulation ab dem 01.01.2006 um € 0,11 auf € 2,04 je Kubikmeter Abwasser gesenkt.

5. Bestattungswesen (Friedhöfe)

Aufwand	EUR	Ertrag	EUR
Personalaufwand, Innere Verrechnungen	47.563,73	Benutzungsgebühren	52.819,31
Unterhaltung und Bewirtschaftung		Zuweisung für Kriegsgräber	849,11
der Gebäude und Friedhöfe	15.319,45	Kostenersätze	1.152,00
Geräte u. Gebrauchsgegenstände	834,80		
Sonstiger Aufwand	4.415,96		
Kalkulatorische Kosten	29.619,67	Zuschussbedarf	42.933,19
	97.753,61		97.753,61

Die Stadt Todtnau hat insgesamt drei Friedhöfe und zwar in Todtnau-Stadt sowie in den Stadtteilen Todtnauberg und Geschwend.

6. Fremdenverkehr "Todtnauer Ferienland"

Aufwand	EUR	Ertrag	EUR
Personalaufwand	9.980,68	Kurtaxe	441.599,69
Unterhaltung und Bewirtschaftung der		Fremdenverkehrsabgabe	135.318,14
Gebäude und Grundstücke	141.034,07	Mieten und Pachten	123.125,57
Unterhaltung der Geräte, Einrichtungen		Kostenersätze	21.559,22
und Fahrzeuge	11.495,20	Benutzungsgebühren	1.675,60
Leasingkosten und Mieten	542,15	Zuweisung vom Land (Fremden-	
Innere Verrechnungen, Verwaltungskosten	152.918,98	verkehrslastenausgleich	69.041,76
Sonstiger Aufwand	7.835,24	Sonstige Zuschüsse	649,50
Kalkulatorische Kosten	162.959,97		
Zuweisung an Tourismus GmbH	618.392,15		
Zuweisung an Vereine	600,00	Zuschussbedarf	312.788,96
	1.105.758,44		1.105.758,44

Gäste- und Übernachtungsstatistik "Todtnauer Ferienland" :

Jahr	Gäste	Übernachtungen
1994	71.493	501.628
1995	68.031	476.609
1996	61.319	432.666
1997	59.633	397.467
1998	59.566	379.885
1999	61.311	377.586
2000	65.671	383.939
2001	65.007	378.709
2002	63.127	369.923
2003	65.890	367.037
2004	64.862	341.119
2005	71.035	362.780
2006	74.268	369.341

Im Vermögenshaushalt 2006 wurden folgende Investitionen abgewickelt :

M a ß n a h m e n	Kosten 2006 EUR	für diese Maßnahme als Haushaltsrest ins Jahr 2007 EUR	Bisherige Gesamtkosten EUR
1. Erhöhung des Stammkapitals beim Badischen Gemeinde-Versicherungs-Verband	50,00		50,00
2. Anschaffung neuer Server und Software für die EDV- und Telefonanlage der Stadtverwaltung	2.096,12		2.096,12
3. Sanierung Rathaus Todtnau	14.360,45	1.585.639,55	38.155,97
4. Anschaffung von beweglichem Vermögen für die Feuerwehr	18.379,00		18.379,00
5. Neubau Feuerwehrgarage Herrenschwand	51,13	99.948,87	51,13
6. Erweiterung der Grundschule Geschwend	590,21		299.533,99
7. Anschaffung von beweglichem Vermögen (EDV) für die Silberbergschule Todtnau	27.272,91		27.272,91
8. Bolzplatz Brandenberg	1.448,33		11.448,33
9. Stadtsanierung "Stadtmitte-Süd"	250.804,29	244.972,44	3.048.603,39
10. Sanierung von Ortsstraßen	40,48	35.000,00	365.273,11
11. Sanierung der Carl-Otto-Keller-Straße	11.000,00		11.000,00
12. Ausbau der Neßlerstraße	20,45	59.979,55	2.920,45
13. Gehweg entlang der B 317 in Brandenberg	0,00	6.500,00	13.904,31
14. Erschließung "Hintermatt", 2. BA	2.000,00		2.000,00
15. Ausbau der Ennerbachstraße, 2. FA	25.800,00	474.200,00	26.558,98
16. Erweiterung der Straßenbeleuchtung	2.859,36		2.859,36
17. Kanalisation Todtnau (Planung Regenwasserbehandlung)	7.500,00		7.500,00
18. Kanalisation in der Ennerbachstraße, 2. FA	0,00	80.000,00	0,00
19. Kanalisation "Hasbach"	4.513,77		98.344,74
20. Info-Tafel im Stadtteil Muggenbrunn	1.014,60		10.607,64
21. Umbau WC im Haus des Gastes in Todtnau	92.438,02		93.681,89
22. Anschaffung von beweglichem Vermögen für den Werkhof	267.185,56		267.185,56
23. Kauf von Waldgrundstücken	23.013,07		23.013,07
24. Waldwegneubau	58.436,81		58.436,81
25. Umbau der Räume im Haus des Gastes für das DRK	23.187,00		23.187,00
26. Sanierung der Hauskläranlage im Berggasthaus "Gisiboden"	87.553,65		87.553,65
27. Kauf von unbebauten Grundstücken	16.577,22		16.577,22

Die Gesamtausgaben des Vermögenshaushalts in Höhe von € 3.291.317,20 wurden wie folgt finanziert :

	EUR		EUR		%
1. Eigenmittel					
Zuführung vom Verwaltungshaushalt	979.108,89				
Darlehensrückflüsse	184,07				
Veräußerung von Anlagevermögen	184.770,00	=	1.164.062,96	=	35,4%
2. Leistungen Dritter					
Beiträge	566.486,90				
Zuweisungen und Zuschüsse vom Land u.a.	1.560.767,34	=	2.127.254,24	=	64,6%
3. Kreditaufnahmen					
Einnahmen aus Kreditaufnahmen	0	=	0,00	=	0,0%
			3.291.317,20		100,0%

C) Gesamtvermögensrechnung

Aus der Gesamtvermögensrechnung (Bilanz) sind das Vermögen und die Schulden der Stadt Todtnau ersichtlich. Das Vermögen hat sich im Jahr 2006 um € 430.620,07 vermindert, wie die folgende Darstellung zeigt :

	Anfangsbestand 01.01.2006 EUR	Zunahme EUR	Abnahme EUR	Endbestand 31.12.2006 EUR
ANLAGEVERMÖGEN	42.707.340,46	967.222,84	1.397.842,91	42.276.720,39
Eigenkapital	36.631.962,43	207.450,80	221.281,00	36.618.132,23
Schulden	6.075.378,03	0,00	416.789,87	5.658.588,16
ANLAGEKAPITAL	42.707.340,46	207.450,80	638.070,87	42.276.720,39

Das Anlagevermögen hat sich im Haushaltsjahr 2006 um € 430.620,07 auf € 42.276.720,39 € vermindert. Es ist zu etwa 13,4 % mit Darlehen finanziert. Die Schulden reduzierten sich um € 416.789,87 und betrugen am 31.12.2006 noch € 5.658.588,16. Trotz einer erneut rückläufigen Einwohnerzahl - am 30.06.2006 waren es 54 Personen weniger als ein Jahr zuvor - konnte so die Pro-Kopf-Verschuldung um € 70 auf € 1.127 (im Vorjahr € 1.197) gesenkt werden. Im Schuldenstand ist ein Darlehen in Höhe von rund € 1.278.229,70 enthalten, das die Stadt Todtnau als Gewährträgerin 1992 der Sparkasse Schönau-Todtnau als Kapitaleinlage zur Verfügung gestellt hat. Auf den Haushalt hat dieses Darlehen keine Auswirkungen, da der Stadt Todtnau die dafür zu zahlenden Zinsen von der Sparkasse Schönau -Todtnau ersetzt werden. Ohne dieses Darlehen erreicht die Pro-Kopf-Verschuldung zum 31.12.2006 den Betrag von € 872 (im Vorjahr € 945). Die Pro-Kopf-Verschuldung der Gemeinden in Baden-Württemberg lag im Jahr 2006 bei € 523.

Rücklagen

Der allgemeinen Rücklage wurde im Haushaltsjahr 2006 der im Vermögenshaushalt 2006 erwirtschaftete Überschuss in Höhe von € 205.781,45 zugeführt. Zum 31.12.2006 erreicht die "allgemeine Rücklage" nun den Betrag von € 1.012.572,70 und liegt damit um € 775.434,54 über dem gesetzlich vorgeschriebenen Mindestbetrag von € 237.138,16.

Abwicklung der Kassengeschäfte

Die IST-Buchungen bei der Stadtkasse (ohne Eigenbetriebe) beliefen sich 2006 in den Einnahmen und Ausgaben auf je	EUR	18.237.973,84
Der Kassenbestand am 31.12.2006 betrug	EUR	521.699,88

Zu Beginn des Jahres 2006 war die Kassenlage noch angespannt, verbesserte sich jedoch zusehends ab der Jahresmitte. Die Stadtkasse musste bis Ende August 2006 mit Kassenkrediten arbeiten.

Für die Kassenkredite sind Zinsen in Höhe von rund € 8700 (im Vorjahr rund € 13.500) angefallen.

Todtnau, 16. Juli 2007

Herzog, Stadtkämmerer

Graphische Darstellung der Einnahmen und Ausgaben in den Jahren 1974 bis 2006

Die in den Vorjahren begonnene graphische Darstellung der wichtigsten Einnahme- und Ausgabearten seit der Eingliederung der sechs Gemeinden in die Stadt Todtnau (01.04.1974) ist durch das Rechnungsergebnis 2006 ergänzt worden.

Folgende graphische Darstellungen folgen :

Einnahmen : Grundsteuer, Gewerbesteuer, Gemeindeanteil an der Einkommensteuer, Schlüssel- und Bedarfszuweisungen vom Land, Zuschüsse und Zuweisungen für Investitionen

Ausgaben : Personalausgaben, Schuldendienst, Baumaßnahmen, Zuführungen an den Vermögenshaushalt, Entwicklung der Verschuldung

Grundsteueraufkommen

nach den Rechnungsergebnissen

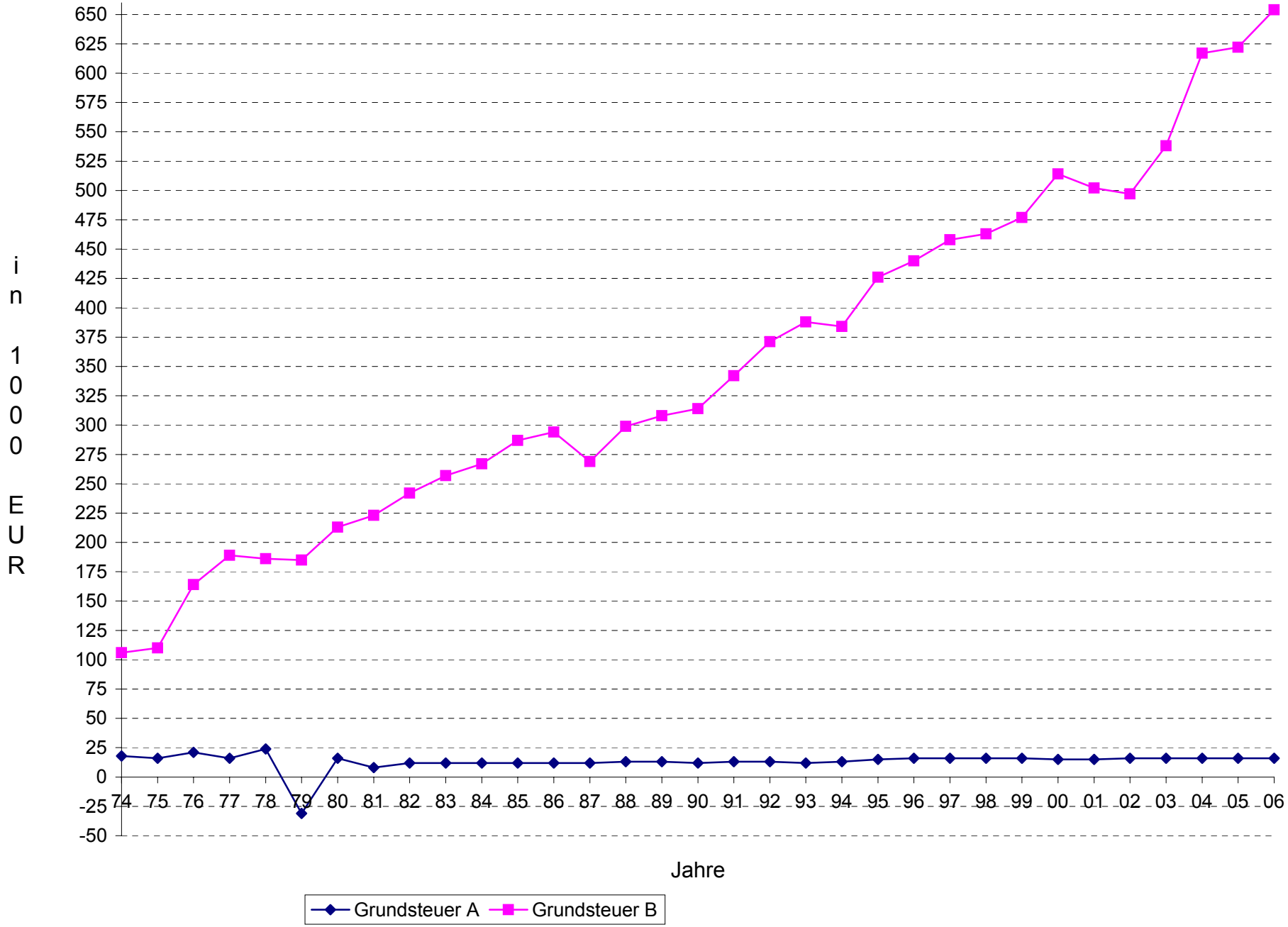

Gewerbesteueraufkommen

nach den Rechnungsergebnissen

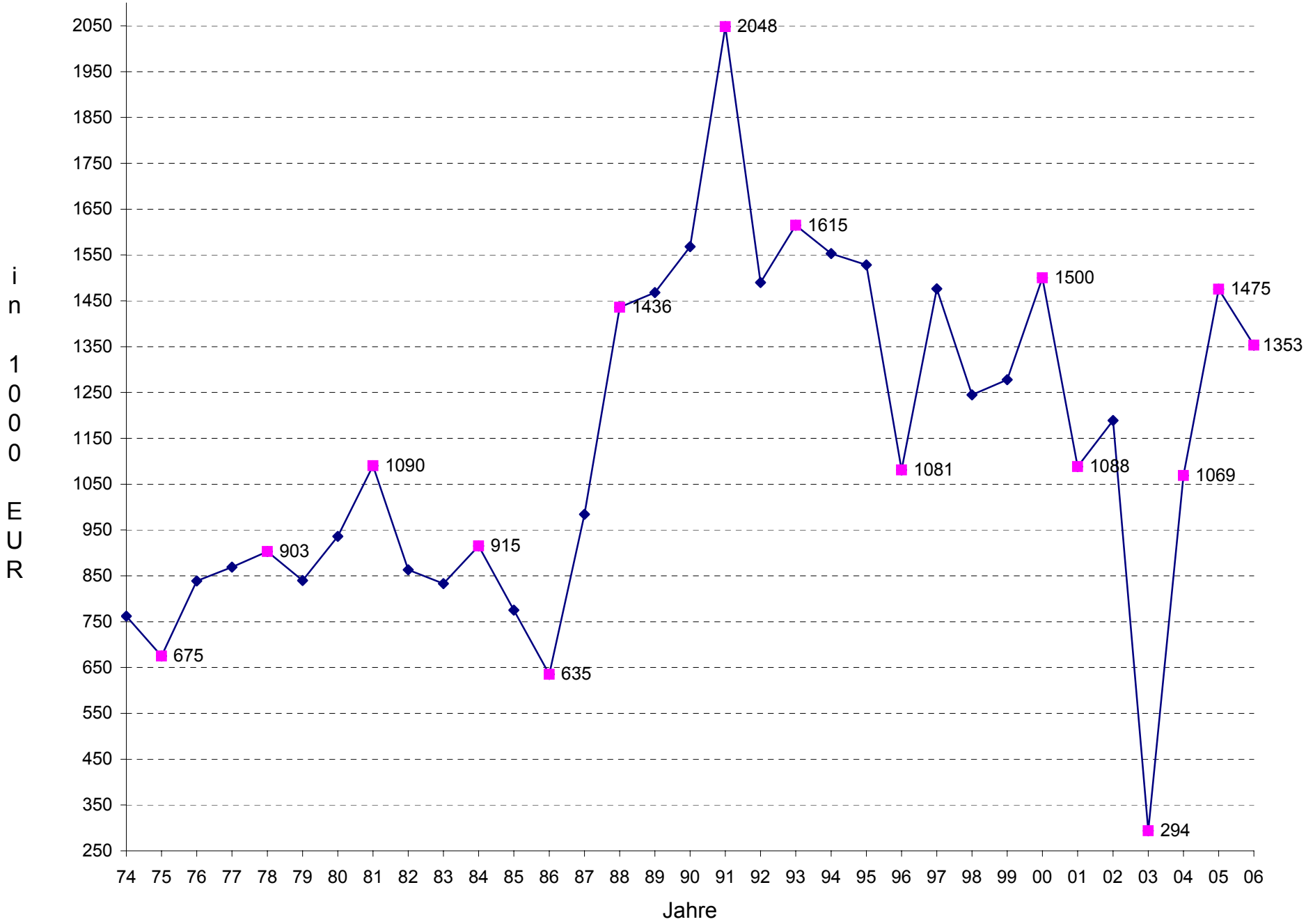

Gemeindeanteil an der Einkommensteuer

nach den Rechnungsergebnissen

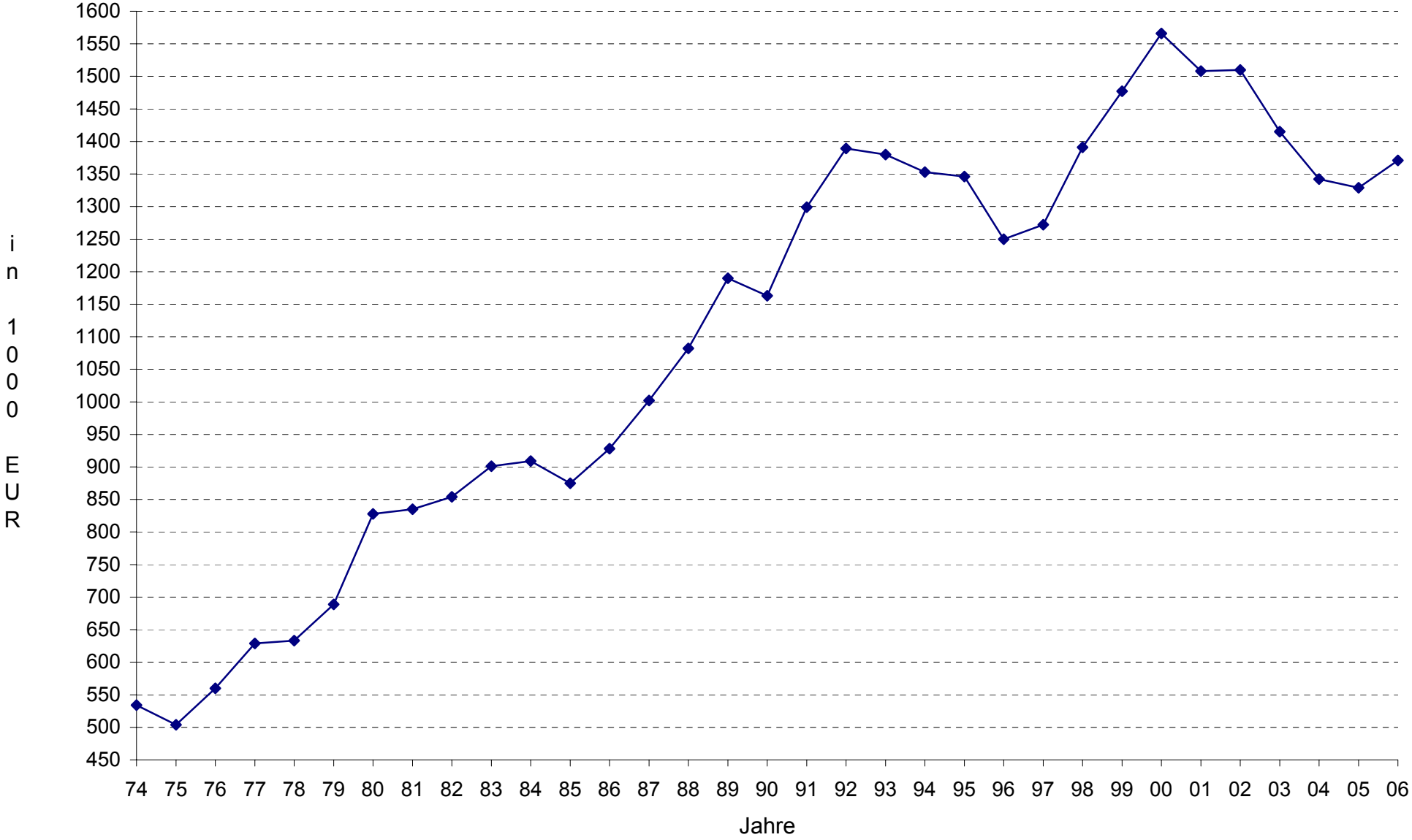

Schlüssel- und Bedarfszuweisungen

nach den Rechnungsergebnissen

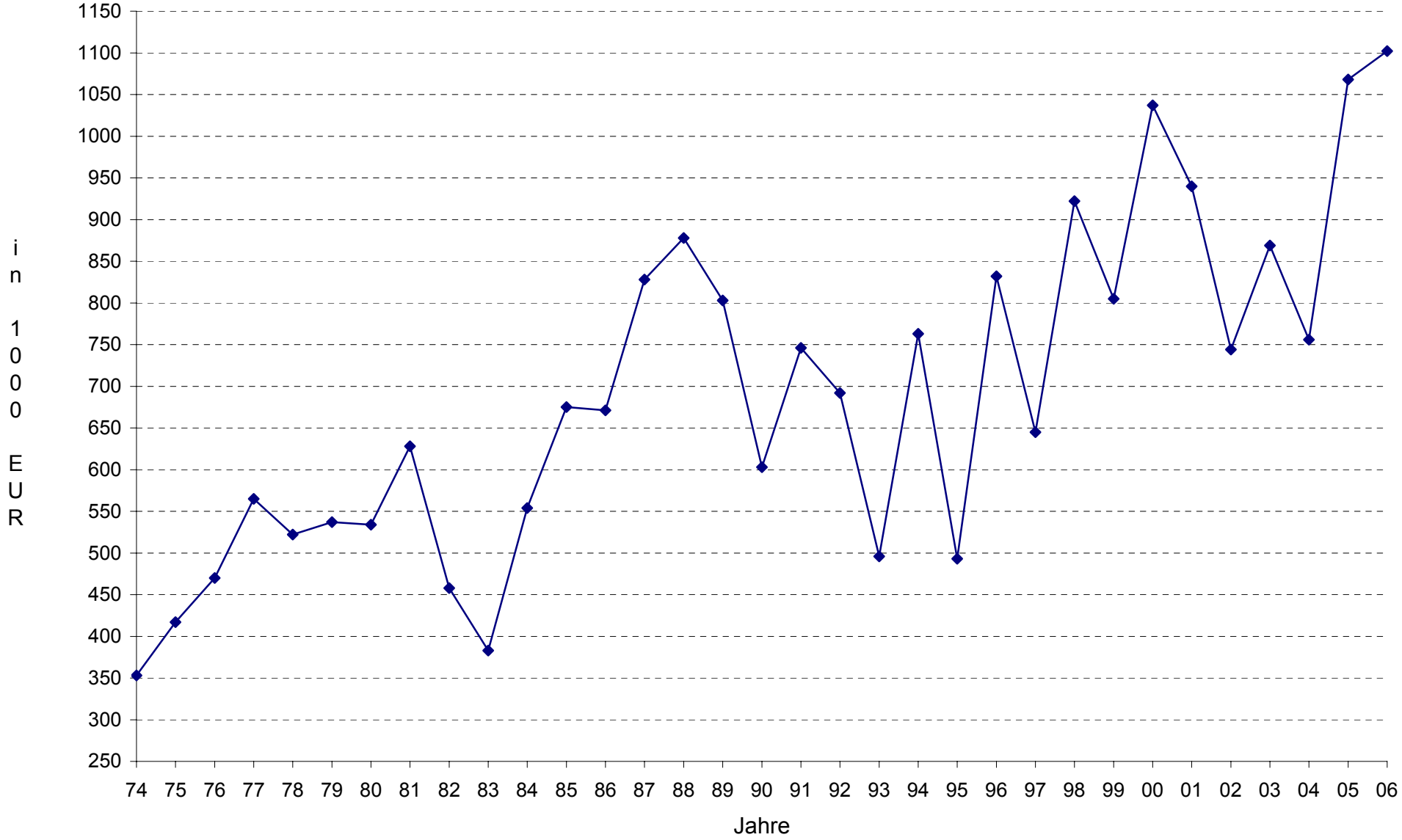

Zuschüsse und Zuweisungen (Bund, Land u.a.)

nach den Rechnungsergebnissen

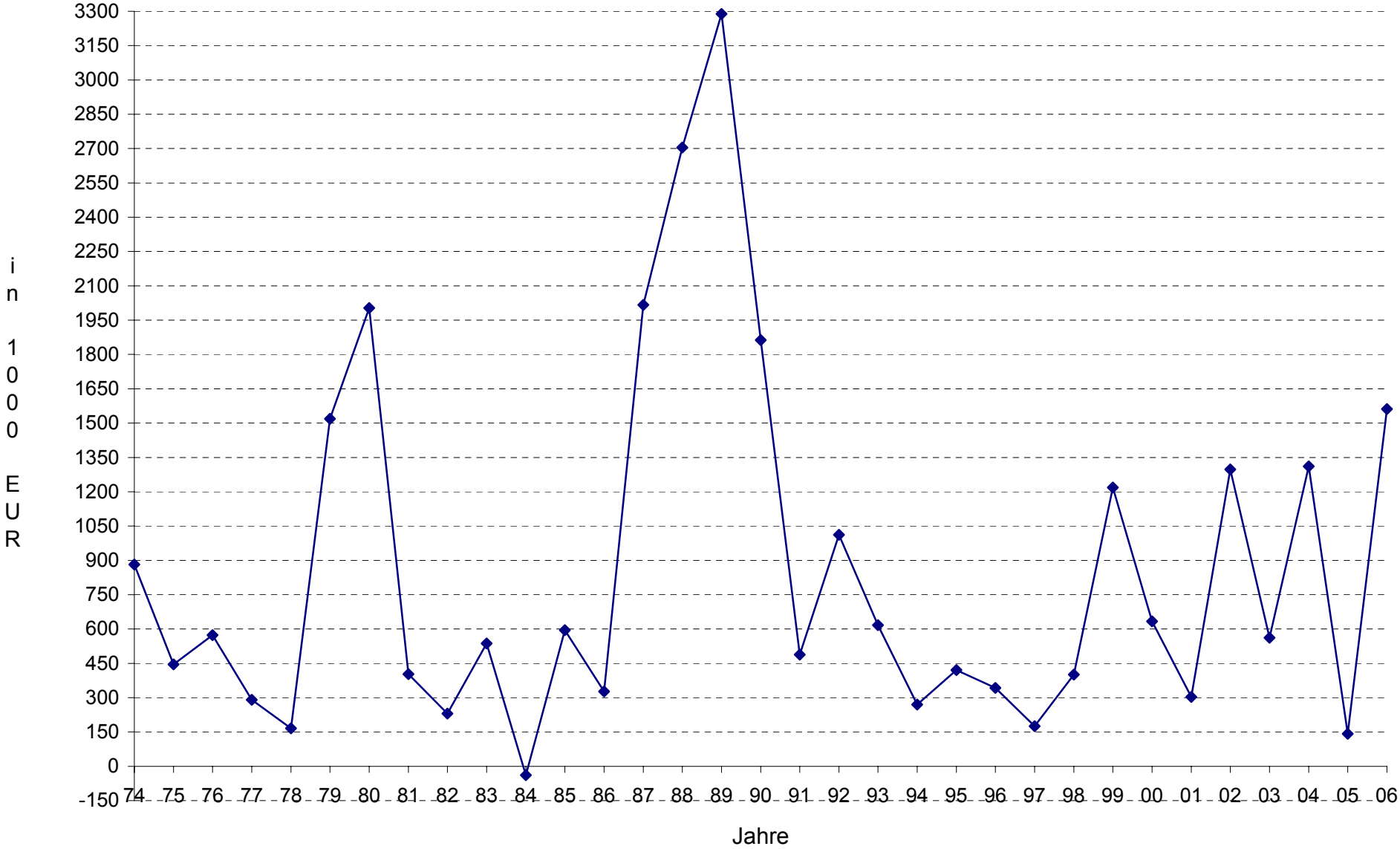

Personalausgaben

(ohne Stadtwerke, Alten- und Pflegeheim [ab 1996] und Kurverwaltung [ab 1999])

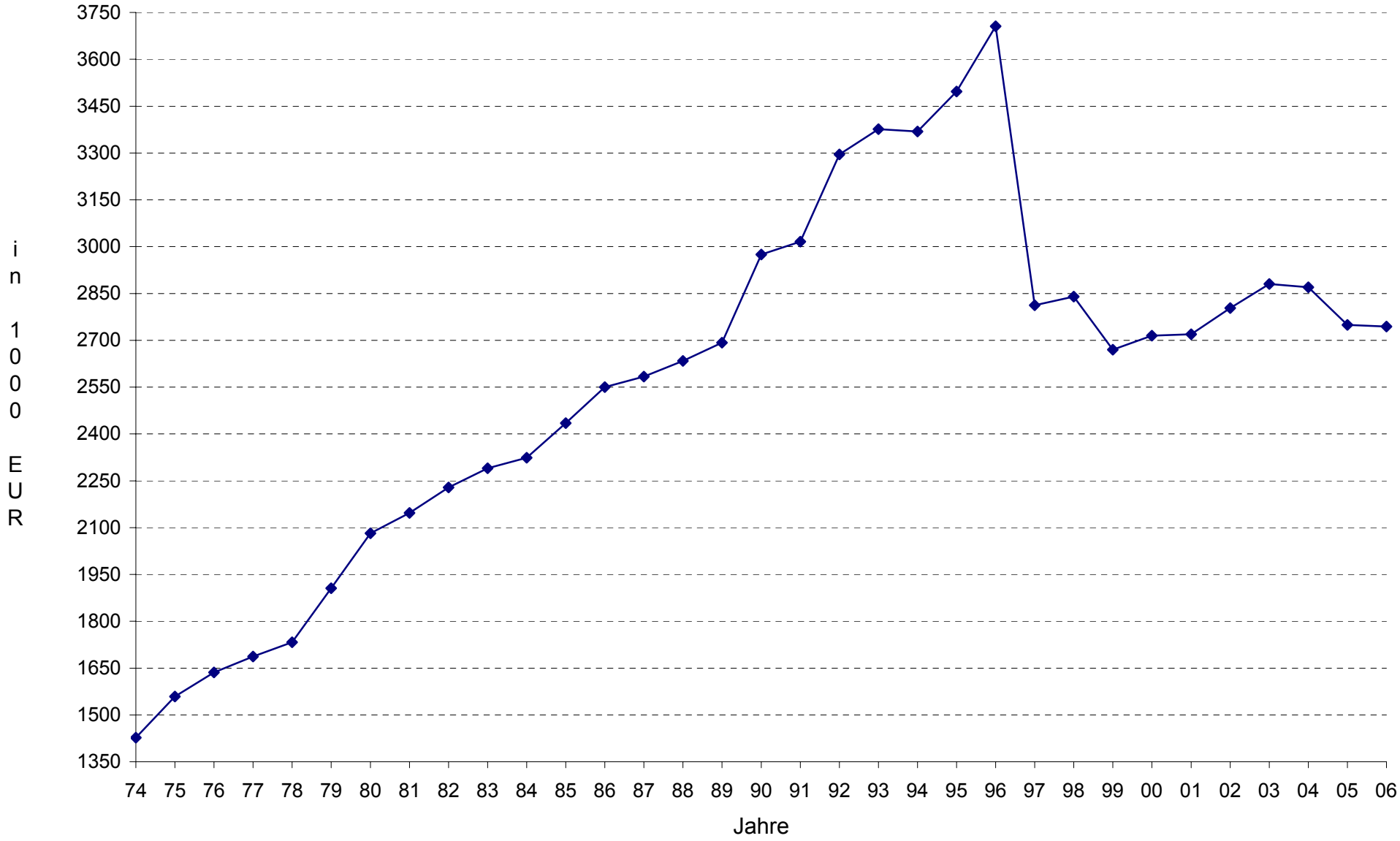

Schuldendienst (Zinsen und Tilgung)

(ohne Stadtwerke und ohne Alten- und Pflegeheim [ab 1996])

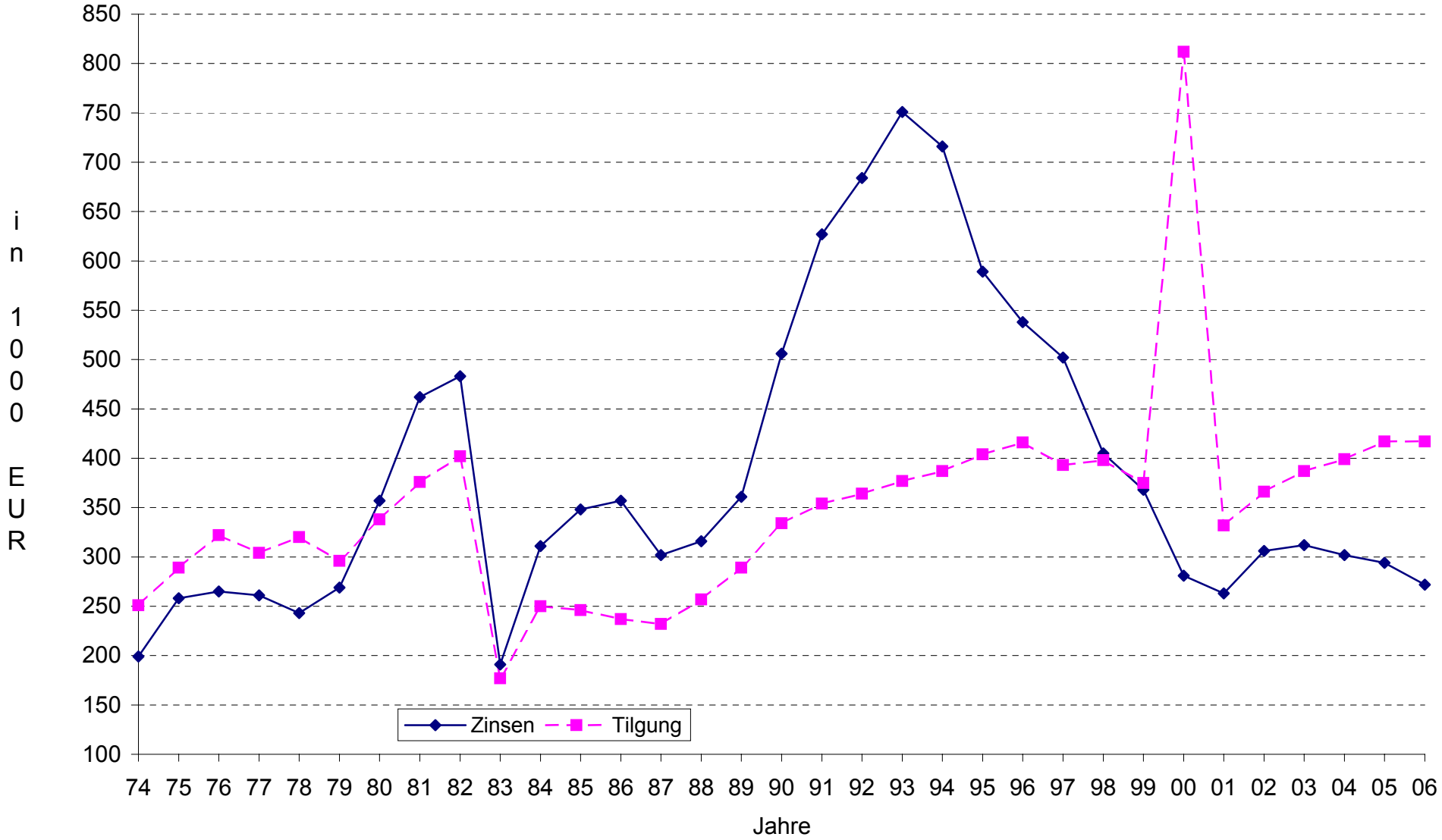

Baumaßnahmen im Vermögenshaushalt

nach den Rechnungsergebnissen

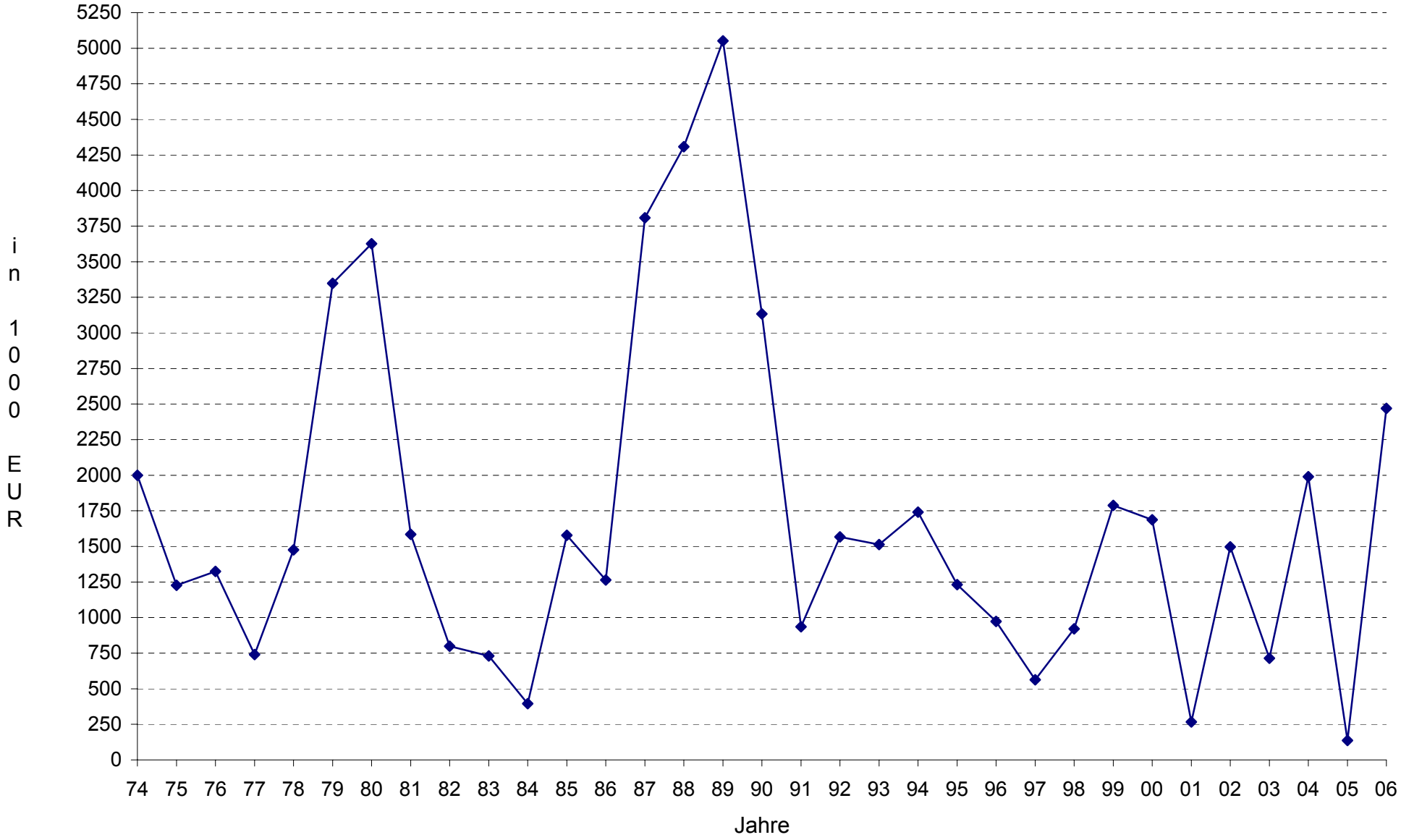

Zuführungen an den Vermögenshaushalt

nach den Rechnungsergebnissen

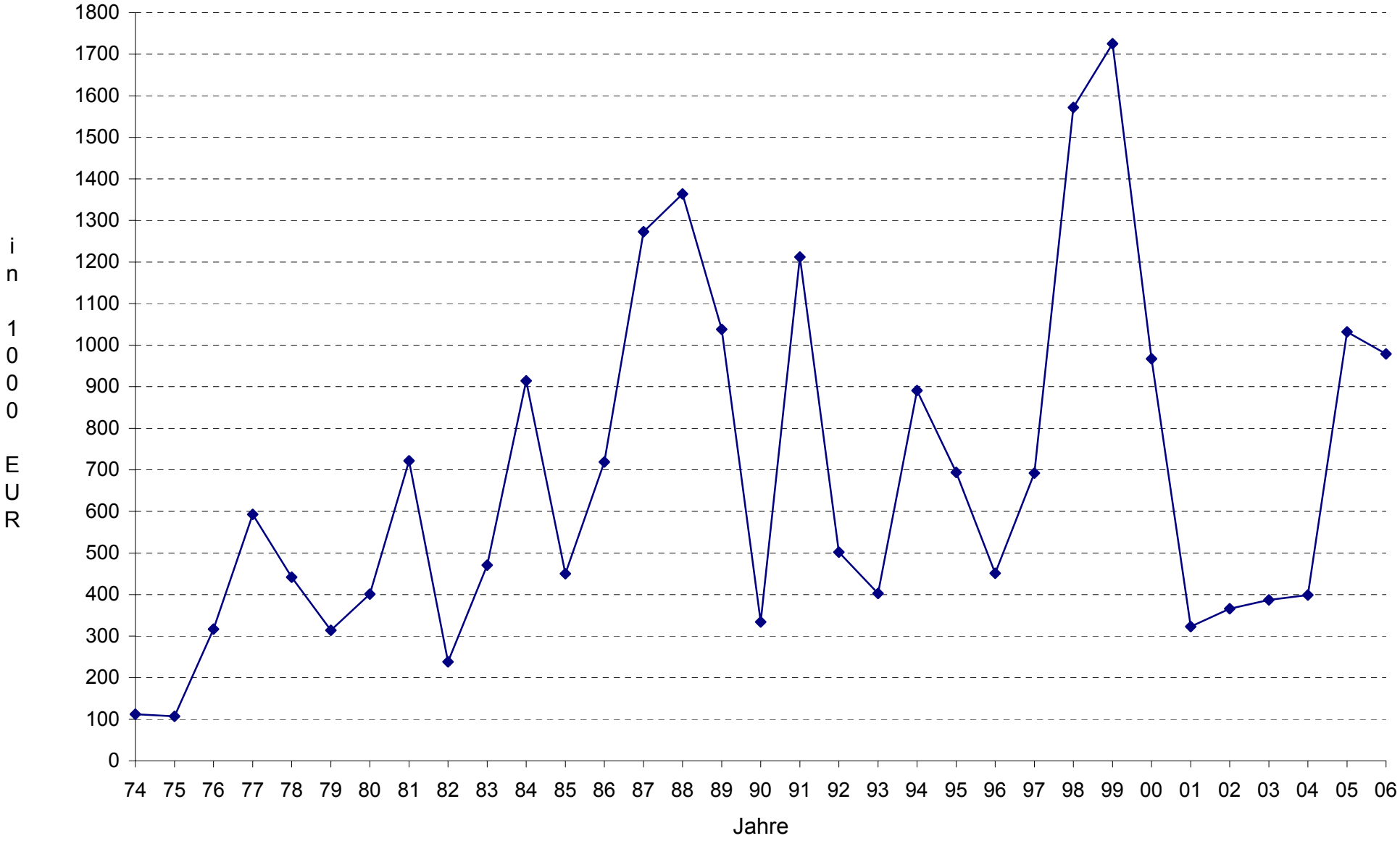

Entwicklung der Verschuldung

(ohne Stadtwerke und ohne Alten- und Pflegeheim [ab 1996])

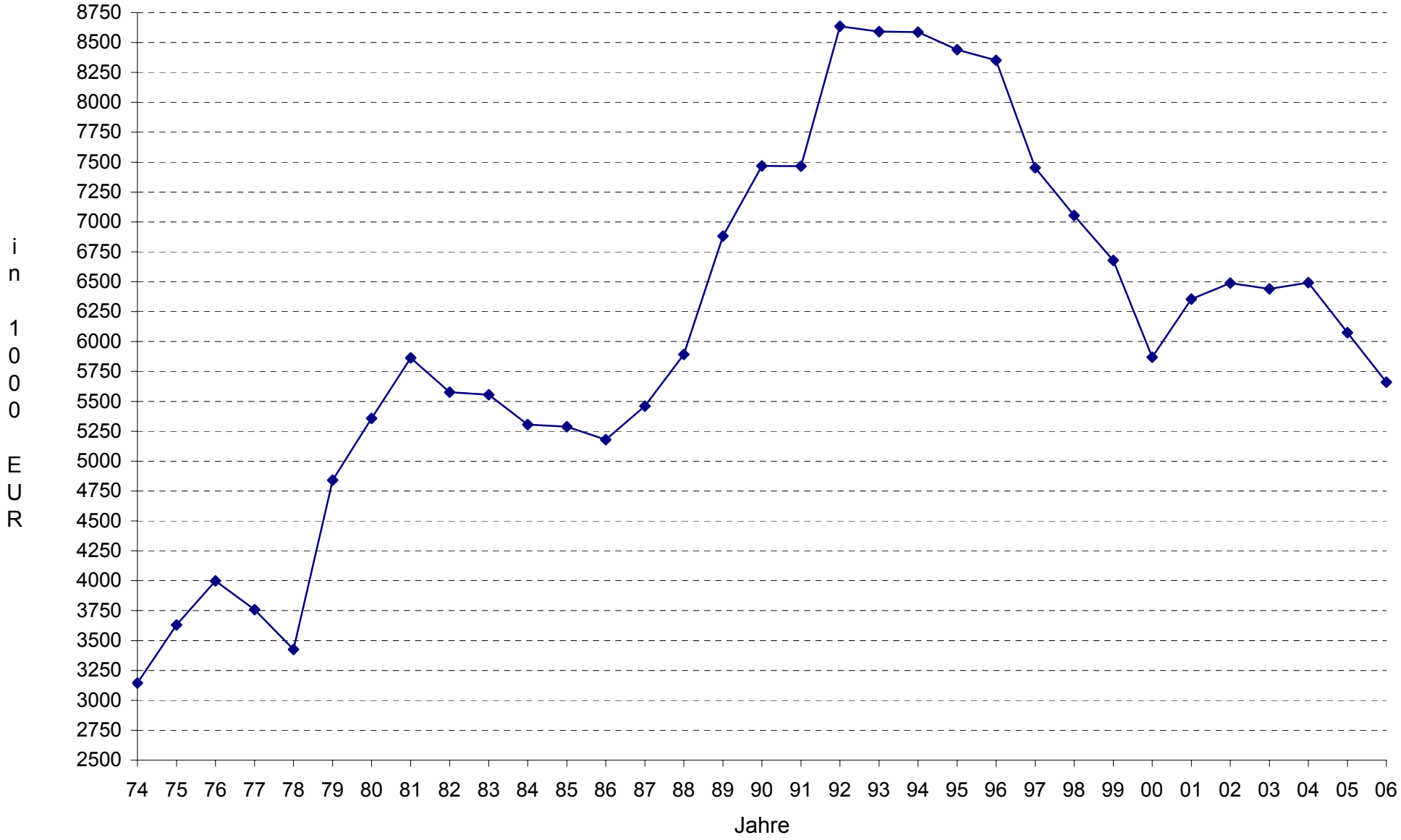

H a u s h a l t s r e c h n u n g 2006

Verwaltungshaushalt

Haushaltssstelle	Reste vom Vorjahr (K)=Kassenreste (H)=Haushaltsreste EUR	Soll (= Einnahmen / = Ausgaben) ./. Haushaltsreste vom Vorjahr (H) + neue Haushalts-reste (H) EUR	Ist EUR	Neue Reste (K)=Kassenreste (H)=Haushaltsreste EUR	Planvergleich: Haushaltsansatz EUR	Planvergleich: Soll (Spalte 3) mehr(+) weniger (-) als Ansatz Spalte (6) EUR	Planvergleich: zulässige Mehrausgaben Üpl./Apl. bewilligte oder nach § 18 GemHVO EUR
1	2	3	4	5	6	7	8
	E i n n a h m e n						
.1000	Verwaltungsgebühren						
	(K)	1.858,35	1.858,35	(K)	1.800,00	58,35	
	(H)			(H)			
.1510	Vermischte Einnahmen						
	(K)			(K)	300,00	-300,00	
	(H)			(H)			
.1640	Erstattung v.sonst.öff.Bereich						
	(K)			(K)	2.500,00	-2.500,00	
	(H)			(H)			
.1650	Erstattung von Eigenbetrieben						
	7.405,56(K)	21.034,81	21.355,56	7.084,81(K)	22.000,00	-965,19	
	(H)			(H)			
.1660	Erstattungen v.sonst.öff.Sond.Rechnungen						
	215,40(K)	370,50	585,90	(K)		370,50	
	(H)			(H)			
.1680	Erstattungen von übrigen Bereichen						
	(K)	5.659,31	5.659,31	(K)		5.659,31	
	(H)			(H)			
.1690	Innere Verrechnungen (Verwaltung)						
	(K)	11.467,23	11.467,23	(K)	12.000,00	-532,77	
	(H)			(H)			
Einn.	**7.620,96(K)**	**40.390,20**	**40.926,35**	**7.084,81(K)**	**38.600,00**	**-4.297,96**	
	(H)			**(H)**		**6.088,16**	
	A u s g a b e n						
.4000	Entschädigung f. ehrenamtl. Tätigkeit						
	(K)	75.266,84	75.266,84	(K)	75.500,00	-233,16	
	(H)			(H)			

Haushaltssstelle	Reste vom Vorjahr (K)=Kassenreste (H)=Haushaltsreste EUR	Soll (= Einnahmen / = Ausgaben) ./. Haushaltsreste vom Vorjahr (H) + neue Haushaltsreste (H) EUR	Ist EUR	Neue Reste (K)=Kassenreste (H)=Haushaltsreste EUR	Planvergleich: Haushaltsansatz EUR	Planvergleich: Soll (Spalte 3) mehr(+) weniger (-) als Ansatz Spalte (6) EUR	Planvergleich: zulässige Mehrausgaben Üpl./Apl. bewilligte oder nach § 18 GemHVO EUR
1	2	3	4	5	6	7	8
.4100	Dienstbezüge Beamte						
	(K)	79.882,08	79.882,08	(K)	79.000,00	882,08	
	(H)			(H)			
.4300	Versorgungsaufwand für Beamte						
	(K)	74.412,33	74.412,33	(K)	78.400,00	-3.987,67	
	(H)			(H)			
.4400	AG-Anteil Soz.Vers.f. Ehrenbeamte						
	(K)	3.926,67	3.926,67	(K)	5.600,00	-1.673,33	
	(H)			(H)			
.4500	Beihilfen und Unterstützungen						
	(K)	18.350,00	18.350,00	(K)	18.000,00	350,00	
	(H)			(H)			
.5200	Geräte u. sonst. Gebrauchsgegenstände						
	(K)	84,53	84,53	(K)	500,00	-415,47	
	(H)			(H)			
.5830	Ehrungen, Jubiläen und dergleichen						
	(K)	5.866,90	5.866,90	(K)	5.000,00	866,90	
	(H)			(H)			
.6400	Steuern , Versicherungen, Schadensfälle						
	(K)	1.142,38	1.142,38	(K)	1.300,00	-157,62	
	(H)			(H)			
.6500	Geschäftsbedarf						
	(K)	315,93	315,93	(K)	500,00	-184,07	
	(H)			(H)			
.6540	Reisekosten						
	(K)	3.779,24	3.779,24	(K)	4.000,00	-220,76	
	(H)			(H)			

Haushaltssstelle	Reste vom Vorjahr (K)=Kassenreste (H)=Haushaltsreste EUR	Soll (= Einnahmen / = Ausgaben) ./. Haushaltsreste vom Vorjahr (H) + neue Haushalts-reste (H) EUR	Ist EUR	Neue Reste (K)=Kassenreste (H)=Haushaltsreste EUR	Planvergleich: Haushaltsansatz EUR	Planvergleich: Soll (Spalte 3) mehr(+) weniger (-) als Ansatz Spalte (6) EUR	Planvergleich: zulässige Mehrausgaben Üpl./Apl. bewilligte oder nach § 18 GemHVO EUR
1	2	3	4	5	6	7	8
.6550	Anwalts- u. Gerichtskosten						
	(K)	16.004,79	16.004,79	(K)	6.000,00	10.004,79	
	(H)			(H)			
.6600	Verfügungsmittel						
	(K)	401,81	401,81	(K)	1.000,00	-598,19	
	(H)			(H)			
.6601	Verfügungsmittel OT Aftersteg						
	(K)			(K)	1.200,00	-1.200,00	
	(H)			(H)			
.6602	Verfügungsmittel OT Brandenberg						
	(K)			(K)	3.600,00	-3.600,00	
	(H)			(H)			
.6603	Verfügungsmittel OT Geschwend						
	(K)			(K)	1.500,00	-1.500,00	
	(H)			(H)			
.6604	Verfügungsmittel OT Muggenbrunn						
	(K)			(K)	1.300,00	-1.300,00	
	(H)			(H)			
.6605	Verfügungsmittel OT Präg/Herrenschwand						
	(K)			(K)	1.500,00	-1.500,00	
	(H)			(H)			
.6606	Verfügungsmittel OT Schlechtnau						
	(K)			(K)	1.300,00	-1.300,00	
	(H)			(H)			
.6607	Verfügungsmittel OT Todtnauberg						
	(K)			(K)	4.100,00	-4.100,00	
	(H)			(H)			

Haushaltssstelle	Reste vom Vorjahr (K)=Kassenreste (H)=Haushaltsreste EUR	Soll (= Einnahmen / = Ausgaben) ./. Haushaltsreste vom Vorjahr (H) + neue Haushaltsreste (H) EUR	Ist EUR	Neue Reste (K)=Kassenreste (H)=Haushaltsreste EUR	Planvergleich: Haushaltsansatz EUR	Planvergleich: Soll (Spalte 3) mehr(+) weniger (-) als Ansatz Spalte (6) EUR	Planvergleich: zulässige Mehrausgaben Üpl./Apl. bewilligte oder nach § 18 GemHVO EUR
1	2	3	4	5	6	7	8
.6680	Vermischte Ausgaben						
	(K)	2.181,21	2.181,21	(K)	1.700,00	481,21	
	(H)			(H)			
.6792	Innere Verrechnungen (Werkhof)						
	(K)	2.103,65	2.103,65	(K)	1.000,00	1.103,65	
	(H)			(H)			
Ausg.	**(K)**	**283.718,36**	**283.718,36**	**(K)**	**292.000,00**	**-21.970,27**	
	(H)			**(H)**		**13.688,63**	
UAB +/-	**7.620,96 (K)**	**-243.328,16**	**-242.792,01**	**7.084,81 (K)**	**-253.400,00**	**17.672,31**	
0000	**(H)**			**(H)**		**-7.600,47**	
Einn.	**7.620,96 (K)**	**40.390,20**	**40.926,35**	**7.084,81 (K)**	**38.600,00**	**-4.297,96**	
	(H)			**(H)**		**6.088,16**	
Ausg.	**(K)**	**283.718,36**	**283.718,36**	**(K)**	**292.000,00**	**-21.970,27**	
	(H)			**(H)**		**13.688,63**	
AB +/-	**7.620,96 (K)**	**-243.328,16**	**-242.792,01**	**7.084,81 (K)**	**-253.400,00**	**17.672,31**	
00	**(H)**			**(H)**		**-7.600,47**	

Haushaltssstelle	Reste vom Vorjahr (K)=Kassenreste (H)=Haushaltsreste EUR	Soll (= Einnahmen / = Ausgaben) ./. Haushaltsreste vom Vorjahr (H) + neue Haushaltsreste (H) EUR	Ist EUR	Neue Reste (K)=Kassenreste (H)=Haushaltsreste EUR	Planvergleich: Haushaltsansatz EUR	Planvergleich: Soll (Spalte 3) mehr(+) weniger (-) als Ansatz Spalte (6) EUR	Planvergleich: zulässige Mehrausgaben Üpl./Apl. bewilligte oder nach § 18 GemHVO EUR
1	2	3	4	5	6	7	8
	E i n n a h m e n						
.1510	Vermischte Einnahmen						
	503,26(K) (H)	2.045,17	2.045,17	503,26(K) (H)	2.200,00	-154,83	
.1630	Erstatt.v.Zweckverbänden u.dergl.						
	(K) (H)	459,64	279,64	180,00(K) (H)		459,64	
.1650	Erstattung von Eigenbetrieben						
	5.385,58(K) (H)	16.744,63	10.335,58	11.794,63(K) (H)	9.000,00	7.744,63	
.1670	Erstattungen von privaten Unternehmen						
	(K) (H)	2.536,11	2.536,11	(K) (H)		2.536,11	
.1680	Erstattung von übrigen Bereichen						
	281,65(K) (H)	1.692,75	830,39	1.144,01(K) (H)	1.500,00	192,75	
.1690	Innere Verrechnungen (Verwaltung)						
	(K) (H)	58.598,97	58.598,97	(K) (H)	60.000,00	-1.401,03	
Einn.	**6.170,49(K) (H)**	**82.077,27**	**74.625,86**	**13.621,90(K) (H)**	**72.700,00**	**-1.555,86 10.933,13**	
	A u s g a b e n						
.4100	Dienstbezüge Beamte						
	(K) (H)	34.652,52	34.652,52	(K) (H)	38.000,00	-3.347,48	
.4140	Entgelte für Beschäftigte						
	(K) (H)	101.555,08	101.555,08	(K) (H)	103.800,00	-2.244,92	

Haushaltssstelle	Reste vom Vorjahr (K)=Kassenreste (H)=Haushaltsreste EUR	Soll (= Einnahmen / = Ausgaben) ./. Haushaltsreste vom Vorjahr (H) + neue Haushaltsreste (H) EUR	Ist EUR	Neue Reste (K)=Kassenreste (H)=Haushaltsreste EUR	Planvergleich: Haushaltsansatz EUR	Planvergleich: Soll (Spalte 3) mehr(+) weniger (-) als Ansatz Spalte (6) EUR	Planvergleich: zulässige Mehrausgaben Üpl./Apl. bewilligte oder nach § 18 GemHVO EUR
1	2	3	4	5	6	7	8
.4160	Sonstige Beschäftigten-Entgelte						
	(K)	660,19	660,19	(K)	1.000,00	-339,81	
	(H)			(H)			
.4300	Versorgungsaufwand für Beamte						
	(K)	49.014,30	49.014,30	(K)	53.000,00	-3.985,70	
	(H)			(H)			
.4340	Zusatzversorgung für Beschäftigte						
	(K)	8.740,46	8.740,46	(K)	7.800,00	940,46	
	(H)			(H)			
.4440	AG-Anteil Soz. Vers. für Beschäftigte						
	(K)	21.740,14	21.740,14	(K)	22.300,00	-559,86	
	(H)			(H)			
.4500	Beihilfen und Unterstützungen						
	(K)	27.895,65	27.895,65	(K)	28.000,00	-104,35	
	(H)			(H)			
.4600	Personalnebenausgaben						
	(K)	1.215,92	1.215,92	(K)	1.300,00	-84,08	
	(H)			(H)			
.5000	Unterh. d. Grundstücke u. Gebäude						
	(K)	763,39	763,39	(K)	800,00	-36,61	
	(H)			(H)			
.5200	Geräte u. sonst. Gebrauchsgegenstände						
	127,70 (K)	1.642,87	1.770,57	(K)	1.700,00	-57,13	
	(H)			(H)			
.5300	Miete u. Leasing f. Telefon / Kopierer						
	(K)	16.661,29	16.661,29	(K)	16.000,00	661,29	
	(H)			(H)			

Haushaltssstelle	Reste vom Vorjahr (K)=Kassenreste (H)=Haushaltsreste EUR	Soll ---= Einnahmen / = Ausgaben ./. Haushaltsreste vom Vorjahr (H) + neue Haushalts-reste (H) EUR	Ist EUR	Neue Reste (K)=Kassenreste (H)=Haushaltsreste EUR	Planvergleich: Haushaltsansatz EUR	Planvergleich: Soll (Spalte 3) mehr(+) weniger (-) als Ansatz Spalte (6) EUR	Planvergleich: zulässige Mehrausgaben Üpl./Apl. bewilligte oder nach § 18 GemHVO EUR
1	2	3	4	5	6	7	8
.5400	Bewirtschaftung Grundstücke und Gebäude						
	387,59(K)	17.302,49	17.176,39	513,69(K)	14.000,00	3.302,49	
	(H)			(H)			
.5620	Aus- u. Fortbildung						
	(K)	1.050,00	1.050,00	(K)	1.000,00	50,00	
	(H)			(H)			
.6400	Steuern, Versicherungen, Schadensfälle						
	(K)	29.024,92	29.024,92	(K)	30.000,00	-975,08	
	(H)			(H)			
.6501	Geschäftsbedarf, Papier usw.						
	(K)	970,94	970,94	(K)	1.000,00	-29,06	
	(H)			(H)			
.6502	Geschäftsbedarf, Fachliterat., Erg.Lief.						
	(K)	2.892,77	2.831,92	60,85(K)	3.000,00	-107,23	
	(H)			(H)			
.6510	Geschäftsbedarf, Zeitungen, Amtsblätter						
	(K)	999,67	999,67	(K)	1.100,00	-100,33	
	(H)			(H)			
.6520	Geschäftsbedarf, Portoaufwand						
	(K)	11.972,23	11.972,23	(K)	12.000,00	-27,77	
	(H)			(H)			
.6521	Geschäftsbedarf, Telefongebühren						
	(K)	3.135,36	3.135,36	(K)	4.000,00	-864,64	
	(H)			(H)			
.6530	Geschäftsbedarf, Hausdruckerei-Ausgaben						
	(K)	1.285,51	1.285,51	(K)	1.400,00	-114,49	
	(H)			(H)			

Haushaltssstelle	Reste vom Vorjahr (K)=Kassenreste (H)=Haushaltsreste EUR	Soll (= Einnahmen / = Ausgaben) ./. Haushaltsreste vom Vorjahr (H) + neue Haushaltsreste (H) EUR	Ist EUR	Neue Reste (K)=Kassenreste (H)=Haushaltsreste EUR	Planvergleich: Haushaltsansatz EUR	Planvergleich: Soll (Spalte 3) mehr(+) weniger (-) als Ansatz Spalte (6) EUR	Planvergleich: zulässige Mehrausgaben Üpl./Apl. bewilligte oder nach § 18 GemHVO EUR
1	2	3	4	5	6	7	8
.6540	Geschäftsbedarf, Reisekosten						
	(K)	291,80	291,80	(K)	500,00	-208,20	
	(H)			(H)			
.6610	Mitgliedsbeiträge an Verbände, Vereine						
	(K)	5.558,44	5.558,44	(K)	5.700,00	-141,56	
	(H)			(H)			
.6680	Vermischte Ausgaben						
	406,18(K)	27.839,95	27.650,23	595,90(K)	13.000,00	14.839,95	
	(H)			(H)			
.6681	Umzugskosten Rathaus						
	(K)	7.434,94	7.434,94	(K)		7.434,94	
	(H)			(H)			
.6792	Innere Verrechnungen (Werkhof)						
	(K)	4.338,07	4.338,07	(K)	3.000,00	1.338,07	
	(H)			(H)			
.6793	Innere Verrechnungen (Forstbetrieb)						
	(K)	45,00	45,00	(K)		45,00	
	(H)			(H)			
Ausg.	**921,47(K)**	**378.683,90**	**378.434,93**	**1.170,44(K)**	**363.400,00**	**-13.328,30**	
	(H)			**(H)**		**28.612,20**	
UAB +/-	**5.249,02(K)**	**-296.606,63**	**-303.809,07**	**12.451,46(K)**	**-290.700,00**	**11.772,44**	
0200	**(H)**			**(H)**		**-17.679,07**	

Haushaltssstelle	Reste vom Vorjahr (K)=Kassenreste (H)=Haushaltsreste EUR	Soll ---= Einnahmen / = Ausgaben ./. Haushaltsreste vom Vorjahr (H) + neue Haushalts-reste (H) EUR	Ist EUR	Neue Reste (K)=Kassenreste (H)=Haushaltsreste EUR	Planvergleich: Haushaltsansatz EUR	Planvergleich: Soll (Spalte 3) mehr(+) weniger (-) als Ansatz Spalte (6) EUR	Planvergleich: zulässige Mehrausgaben Üpl./Apl. bewilligte oder nach § 18 GemHVO EUR
1	2	3	4	5	6	7	8
	E i n n a h m e n						
.1310	Bezugsentgelte 510,50(K) (H)	32.597,22	32.537,56	570,16(K) (H)	33.000,00	-402,78	
.1510	Vermischte Einnahmen 1.254,68(K) (H)	10.288,22	8.876,92	2.665,98(K) (H)	12.000,00	-1.711,78	
Einn.	**1.765,18(K)** **(H)**	**42.885,44**	**41.414,48**	**3.236,14(K)** **(H)**	**45.000,00**	**-2.114,56**	
	A u s g a b e n						
.4160	Entgelte an Austräger (K) (H)	8.954,93	8.954,93	(K) (H)	9.000,00	-45,07	
.4380	Zusatzversorgung für Sonstige (K) (H)	37,52	37,52	(K) (H)		37,52	
.4480	AG-Anteil Sozialversicherung Sonstige (K) (H)	2.142,79	2.142,79	(K) (H)	2.000,00	142,79	
.6500	Geschäftsbedarf (K) (H)	7.249,95	7.249,95	(K) (H)	6.000,00	1.249,95	
.6680	Vermischte Ausgaben 1.000,00(K) (H)	112,50	112,50	1.000,00(K) (H)	100,00	12,50	
.6790	Innere Verrechnungen (Verwaltung) (K) (H)	42.074,63	42.074,63	(K) (H)	40.000,00	2.074,63	

Einzelplan 0 Allgemeine Verwaltung
Abschnitt 02 Hauptverwaltung
U-Abschnitt 0201 Amtsblatt "Todtnauer Nachrichten"

Haushaltssstelle	Reste vom Vorjahr (K)=Kassenreste (H)=Haushaltsreste EUR	Soll (= Einnahmen / = Ausgaben) ./. Haushaltsreste vom Vorjahr (H) + neue Haushaltsreste (H) EUR	Ist EUR	Neue Reste (K)=Kassenreste (H)=Haushaltsreste EUR	Planvergleich: Haushaltsansatz EUR	Planvergleich: Soll (Spalte 3) mehr(+) weniger (-) als Ansatz Spalte (6) EUR	Planvergleich: zulässige Mehrausgaben Üpl./Apl. bewilligte oder nach § 18 GemHVO EUR
1	2	3	4	5	6	7	8
Ausg.	1.000,00 (K)	60.572,32	60.572,32	1.000,00 (K)	57.100,00	-45,07	
	(H)			(H)		3.517,39	
UAB +/-	765,18 (K)	-17.686,88	-19.157,84	2.236,14 (K)	-12.100,00	-2.069,49	
0201	(H)			(H)		-3.517,39	

Haushaltssstelle	Reste vom Vorjahr (K)=Kassenreste (H)=Haushaltsreste EUR	Soll (= Einnahmen / = Ausgaben) ./. Haushaltsreste vom Vorjahr (H) + neue Haushalts-reste (H) EUR	Ist EUR	Neue Reste (K)=Kassenreste (H)=Haushaltsreste EUR	Planvergleich: Haushaltsansatz EUR	Planvergleich: Soll (Spalte 3) mehr(+) weniger (-) als Ansatz Spalte (6) EUR	Planvergleich: zulässige Mehrausgaben Üpl./Apl. bewilligte oder nach § 18 GemHVO EUR
1	2	3	4	5	6	7	8
	E i n n a h m e n						
.1400	Mieten und Pachten						
	(K)	78,00	52,00	26,00 (K)	400,00	-322,00	
	(H)			(H)			
.1510	Vermischte Einnahmen						
	(K)	72,30	72,30	(K)	100,00	-27,70	
	(H)			(H)			
Einn.	**(K)**	**150,30**	**124,30**	**26,00 (K)**	**500,00**	**-349,70**	
	(H)			**(H)**			
	A u s g a b e n						
.4140	Entgelte für Beschäftigte						
	(K)	1.819,67	1.819,67	(K)	1.900,00	-80,33	
	(H)			(H)			
.4340	Zusatzversorgung für Angestellte						
	(K)	161,30	161,30	(K)		161,30	
	(H)			(H)			
.4440	AG-Anteil Soz. Vers. für Beschäftigte						
	(K)	458,95	458,95	(K)	500,00	-41,05	
	(H)			(H)			
.5000	Unterhaltung der Grundstücke u. Gebäude						
	(K)	350,68	350,68	(K)	500,00	-149,32	
	(H)			(H)			
.5200	Geräte u. sonstige Gebrauchsgegenstände						
	(K)	214,89	214,89	(K)	100,00	114,89	
	(H)			(H)			
.5300	Mieten und Pachten						
	(K)	348,76	348,76	(K)	400,00	-51,24	
	(H)			(H)			

Haushaltssstelle	Reste vom Vorjahr (K)=Kassenreste (H)=Haushaltsreste EUR	Soll (= Einnahmen / = Ausgaben) ./. Haushaltsreste vom Vorjahr (H) + neue Haushaltsreste (H) EUR	Ist EUR	Neue Reste (K)=Kassenreste (H)=Haushaltsreste EUR	Planvergleich: Haushaltsansatz EUR	Planvergleich: Soll (Spalte 3) mehr(+) weniger (-) als Ansatz Spalte (6) EUR	Planvergleich: zulässige Mehrausgaben Üpl./Apl. bewilligte oder nach § 18 GemHVO EUR
1	2	3	4	5	6	7	8
.5400	Bewirtschaftung Grundstücke u. Gebäude						
	(K)	4.212,31	4.212,31	(K)	4.000,00	212,31	
	(H)			(H)			
.6400	Steuern, Versicherungen, Schadensfälle						
	(K)	161,66	161,66	(K)	200,00	-38,34	
	(H)			(H)			
.6500	Geschäftsbedarf						
	(K)			(K)	300,00	-300,00	
	(H)			(H)			
.6521	Geschäftsbedarf, Telefongebühren						
	(K)	207,90	207,90	(K)		207,90	
	(H)			(H)			
.6792	Innere Verrechnungen (Werkhof)						
	(K)	2.059,73	2.059,73	(K)	500,00	1.559,73	
	(H)			(H)			
Ausg.	**(K)**	**9.995,85**	**9.995,85**	**(K)**	**8.400,00**	**-660,28**	
	(H)			**(H)**		**2.256,13**	
UAB +/-	**(K)**	**-9.845,55**	**-9.871,55**	**26,00 (K)**	**-7.900,00**	**310,58**	
0202	**(H)**			**(H)**		**-2.256,13**	

Haushaltssstelle	Reste vom Vorjahr (K)=Kassenreste (H)=Haushaltsreste EUR	Soll (= Einnahmen / = Ausgaben) ./. Haushaltsreste vom Vorjahr (H) + neue Haushaltsreste (H) EUR	Ist EUR	Neue Reste (K)=Kassenreste (H)=Haushaltsreste EUR	Planvergleich: Haushaltsansatz EUR	Planvergleich: Soll (Spalte 3) mehr(+) weniger (-) als Ansatz Spalte (6) EUR	Planvergleich: zulässige Mehrausgaben Üpl./Apl. bewilligte oder nach § 18 GemHVO EUR
1	2	3	4	5	6	7	8
Einn.	**E i n n a h m e n** (K) (H)			(K) (H)		- - - - - -	
	A u s g a b e n						
.4140	Entgelte für Beschäftigte (K) (H)	414,06	414,06	(K) (H)	500,00	-85,94	
.4340	Zusatzversorgung für Beschäftigte (K) (H)	36,75	36,75	(K) (H)	100,00	-63,25	
.4440	AG-Anteil Soz. Vers. für Beschäftigte (K) (H)	86,95	86,95	(K) (H)	100,00	-13,05	
.5000	Unterhaltung Grundstücke u. Gebäude (K) (H)	19,84	19,84	(K) (H)	100,00	-80,16	
.5200	Geräte u. sonstige Gebrauchsgegenstände (K) (H)			(K) (H)	100,00	-100,00	
.5400	Bewirtschaftung Grundstücke und Gebäude (K) (H)	526,73	526,73	(K) (H)	600,00	-73,27	
.6400	Steuern, Versicherungen, Schadensfälle (K) (H)	103,17	103,17	(K) (H)	100,00	3,17	
.6500	Geschäftsbedarf (K) (H)	10,93	10,93	(K) (H)	300,00	-289,07	

Haushaltssstelle	Reste vom Vorjahr (K)=Kassenreste (H)=Haushaltsreste EUR	Soll (= Einnahmen / = Ausgaben) ./. Haushaltsreste vom Vorjahr (H) + neue Haushaltsreste (H) EUR	Ist EUR	Neue Reste (K)=Kassenreste (H)=Haushaltsreste EUR	Planvergleich: Haushaltsansatz EUR	Planvergleich: Soll (Spalte 3) mehr(+) weniger (-) als Ansatz Spalte (6) EUR	Planvergleich: zulässige Mehrausgaben Üpl./Apl. bewilligte oder nach § 18 GemHVO EUR
1	2	3	4	5	6	7	8
.6521	Geschäftsbedarf, Telefongebühren						
	(K)	119,69	119,69	(K)		119,69	
	(H)			(H)			
.6792	Innere Verrechnungen (Werkhof)						
	(K)			(K)	300,00	-300,00	
	(H)			(H)			
Ausg.	**(K)**	**1.318,12**	**1.318,12**	**(K)**	**2.200,00**	**-1.004,74**	
	(H)			**(H)**		**122,86**	
UAB +/-	**(K)**	**-1.318,12**	**-1.318,12**	**(K)**	**-2.200,00**	**1.004,74**	
0203	**(H)**			**(H)**		**-122,86**	

Haushaltssstelle	Reste vom Vorjahr (K)=Kassenreste (H)=Haushaltsreste EUR	Soll ---= Einnahmen / = Ausgaben ./. Haushaltsreste vom Vorjahr (H) + neue Haushalts-reste (H) EUR	Ist EUR	Neue Reste (K)=Kassenreste (H)=Haushaltsreste EUR	Planvergleich: Haushaltsansatz EUR	Planvergleich: Soll (Spalte 3) mehr(+) weniger (-) als Ansatz Spalte (6) EUR	Planvergleich: zulässige Mehrausgaben Üpl./Apl. bewilligte oder nach § 18 GemHVO EUR
1	2	3	4	5	6	7	8
	E i n n a h m e n						
.1510	Vermischte Einnahmen						
	(K)			(K)	100,00	-100,00	
	(H)			(H)			
.1670	Erstattungen von Sonstigen						
	(K)	4.215,19	4.215,19	(K)		4.215,19	
	(H)			(H)			
.1680	Erstattungen von übrigen Bereichen						
	(K)			(K)	1.000,00	-1.000,00	
	(H)			(H)			
Einn.	**(K)**	**4.215,19**	**4.215,19**	**(K)**	**1.100,00**	**-1.100,00**	
	(H)			**(H)**		**4.215,19**	
	A u s g a b e n						
.4140	Entgelte für Beschäftigte						
	(K)	1.661,10	1.661,10	(K)	1.800,00	-138,90	
	(H)			(H)			
.4340	Zusatzversorgung für Beschäftigte						
	(K)	150,42	150,42	(K)	100,00	50,42	
	(H)			(H)			
.4440	AG-Anteil Soz. Vers. für Beschäftigte						
	(K)	422,77	422,77	(K)	400,00	22,77	
	(H)			(H)			
.5000	Unterhaltung Grundstücke und Gebäude						
	(K)	685,86	685,86	(K)	1.000,00	-314,14	
	(H)			(H)			
.5200	Geräte u. sonstige Gebrauchsgegenstände						
	(K)	8,99	8,99	(K)	100,00	-91,01	
	(H)			(H)			

Gemeinde **1 Stadt Todtnau** **HH.-Jahr: 2006**

Einzelplan **0 Allgemeine Verwaltung**

Abschnitt **02 Hauptverwaltung**

U-Abschnitt **0204 Ortsverwaltung Muggenbrunn**

Haushaltssstelle	Reste vom Vorjahr (K)=Kassenreste (H)=Haushaltsreste EUR	Soll (= Einnahmen / = Ausgaben) ./. Haushaltsreste vom Vorjahr (H) + neue Haushaltsreste (H) EUR	Ist EUR	Neue Reste (K)=Kassenreste (H)=Haushaltsreste EUR	Planvergleich: Haushaltsansatz EUR	Planvergleich: Soll (Spalte 3) mehr(+) weniger (-) als Ansatz Spalte (6) EUR	Planvergleich: zulässige Mehrausgaben Üpl./Apl. bewilligte oder nach § 18 GemHVO EUR
1	2	3	4	5	6	7	8
.5400	Bewirtschaftung Grundstücke und Gebäude						
	(K)	3.391,84	3.391,84	(K)	2.800,00	591,84	
	(H)			(H)			
.6400	Steuern, Versicherungen, Schadensfälle						
	(K)	142,17	142,17	(K)	200,00	-57,83	
	(H)			(H)			
.6500	Geschäftsbedarf						
	(K)	2,31	2,31	(K)	300,00	-297,69	
	(H)			(H)			
.6521	Geschäftsbedarf, Telefongebühren						
	(K)	228,43	228,43	(K)		228,43	
	(H)			(H)			
.6792	Innere Verrechnungen (Werkhof)						
	(K)	369,48	369,48	(K)	1.000,00	-630,52	
	(H)			(H)			
Ausg.	**(K)**	**7.063,37**	**7.063,37**	**(K)**	**7.700,00**	**-1.530,09**	
	(H)			**(H)**		**893,46**	
UAB +/-	**(K)**	**-2.848,18**	**-2.848,18**	**(K)**	**-6.600,00**	**430,09**	
0204	**(H)**			**(H)**		**3.321,73**	

Haushaltssstelle	Reste vom Vorjahr (K)=Kassenreste (H)=Haushaltsreste EUR	Soll ---= Einnahmen / = Ausgaben ./. Haushaltsreste vom Vorjahr (H) + neue Haushalts-reste (H) EUR	Ist EUR	Neue Reste (K)=Kassenreste (H)=Haushaltsreste EUR	Planvergleich: Haushaltsansatz EUR	Planvergleich: Soll (Spalte 3) mehr(+) weniger (-) als Ansatz Spalte (6) EUR	Planvergleich: zulässige Mehrausgaben Üpl./Apl. bewilligte oder nach § 18 GemHVO EUR
1	2	3	4	5	6	7	8
	E i n n a h m e n						
.1400	Mieten und Pachten						
	(K)	853,00	467,00	386,00(K)	600,00	253,00	
	(H)			(H)			
.1510	Vermischte Einnahmen						
	(K)	2.830,00	2.830,00	(K)	100,00	2.730,00	
	(H)			(H)			
.1680	Erstattung von übrigen Bereichen						
	(K)	11,00		11,00(K)	100,00	-89,00	
	(H)			(H)			
.1720	Zuweisungen von Gemeinden/Landkreis						
	(K)	2.000,00	2.000,00	(K)		2.000,00	
	(H)			(H)			
Einn.	**(K)**	**5.694,00**	**5.297,00**	**397,00(K)**	**800,00**	**-89,00**	
	(H)			**(H)**		**4.983,00**	
	A u s g a b e n						
.4140	Entgelte für Beschäftigte						
	(K)	3.406,86	3.406,86	(K)	3.500,00	-93,14	
	(H)			(H)			
.4340	Zusatzversorgung für Beschäftigte						
	(K)	305,03	305,03	(K)	300,00	5,03	
	(H)			(H)			
.4440	AG-Anteil Soz. Vers. für Beschäftigte						
	(K)	716,47	716,47	(K)	800,00	-83,53	
	(H)			(H)			
.4500	Beihilfen und Unterstützungen						
	(K)	13,50	13,50	(K)		13,50	
	(H)			(H)			

Haushaltssstelle	Reste vom Vorjahr (K)=Kassenreste (H)=Haushaltsreste EUR	Soll (= Einnahmen / = Ausgaben) ./. Haushaltsreste vom Vorjahr (H) + neue Haushaltsreste (H) EUR	Ist EUR	Neue Reste (K)=Kassenreste (H)=Haushaltsreste EUR	Planvergleich: Haushaltsansatz EUR	Planvergleich: Soll (Spalte 3) mehr(+) weniger (-) als Ansatz Spalte (6) EUR	Planvergleich: zulässige Mehrausgaben Üpl./Apl. bewilligte oder nach § 18 GemHVO EUR
1	2	3	4	5	6	7	8
.5000	Unterhaltung Grundstücke und Gebäude						
	(K)	3.526,44	3.526,44	(K)	800,00	2.726,44	
	(H)			(H)			
.5200	Geräte u. sonstige Gebrauchsgegenstände						
	(K)	473,06	473,06	(K)	100,00	373,06	
	(H)			(H)			
.5400	Bewirtschaftung Grundstücke und Gebäude						
	(K)	5.957,59	5.957,59	(K)	3.200,00	2.757,59	
	(H)			(H)			
.6400	Steuern, Versicherungen, Schadensfälle						
	(K)	154,60	154,60	(K)	400,00	-245,40	
	(H)			(H)			
.6500	Geschäftsbedarf						
	(K)	226,36	226,36	(K)	300,00	-73,64	
	(H)			(H)			
.6680	Vermischte Ausgaben						
	(K)	1.841,41	1.841,41	(K)	100,00	1.741,41	
	(H)			(H)			
.6792	Innere Verrechnungen (Werkhof)						
	(K)	2.059,44	2.059,44	(K)	1.200,00	859,44	
	(H)			(H)			

Gemeinde **1 Stadt Todtnau** **HH.-Jahr: 2006**

Einzelplan **0 Allgemeine Verwaltung**

Abschnitt **02 Hauptverwaltung**

U-Abschnitt **0205 Ortsverwaltung Präg**

Haushaltssstelle	Reste vom Vorjahr (K)=Kassenreste (H)=Haushaltsreste EUR	Soll (= Einnahmen / = Ausgaben) ./. Haushaltsreste vom Vorjahr (H) + neue Haushalts-reste (H) EUR	Ist EUR	Neue Reste (K)=Kassenreste (H)=Haushaltsreste EUR	Planvergleich: Haushaltsansatz EUR	Planvergleich: Soll (Spalte 3) mehr(+) weniger (-) als Ansatz Spalte (6) EUR	Planvergleich: zulässige Mehrausgaben Üpl./Apl. bewilligte oder nach § 18 GemHVO EUR
1	2	3	4	5	6	7	8
Ausg.	(K)	18.680,76	18.680,76	(K)	10.700,00	-495,71	
	(H)			(H)		8.476,47	
UAB +/-	(K)	-12.986,76	-13.383,76	397,00 (K)	-9.900,00	406,71	
0205	(H)			(H)		-3.493,47	

Haushaltssstelle	Reste vom Vorjahr (K)=Kassenreste (H)=Haushaltsreste EUR	Soll (= Einnahmen / = Ausgaben) ./. Haushaltsreste vom Vorjahr (H) + neue Haushaltsreste (H) EUR	Ist EUR	Neue Reste (K)=Kassenreste (H)=Haushaltsreste EUR	Planvergleich: Haushaltsansatz EUR	Planvergleich: Soll (Spalte 3) mehr(+) weniger (-) als Ansatz Spalte (6) EUR	Planvergleich: zulässige Mehrausgaben Üpl./Apl. bewilligte oder nach § 18 GemHVO EUR
1	2	3	4	5	6	7	8
	E i n n a h m e n						
.1400	Mieten und Pachten						
	(K)	788,00	788,00	(K)	800,00	-12,00	
	(H)			(H)			
.1680	Erstattung von übrigen Bereichen						
	(K)	48,83	48,83	(K)	100,00	-51,17	
	(H)			(H)			
Einn.	**(K)**	**836,83**	**836,83**	**(K)**	**900,00**	**-63,17**	
	(H)			**(H)**			
	A u s g a b e n						
.4140	Entgelte für Beschäftigte						
	(K)	804,39	804,39	(K)	700,00	104,39	
	(H)			(H)			
.4440	AG-Anteil Soz. Vers. für Beschäftigte						
	(K)	115,07	115,07	(K)	100,00	15,07	
	(H)			(H)			
.5000	Unterhaltung der Grundstücke, Gebäude						
	686,59 (K)	478,15	1.164,74	(K)	600,00	-121,85	
	(H)			(H)			
.5200	Geräte u. sonstige Gebrauchsgegenstände						
	724,48 (K)	307,82	1.032,30	(K)	100,00	207,82	
	(H)			(H)			
.5400	Bewirtschaftung Grundstücke und Gebäude						
	(K)	1.913,40	1.913,40	(K)	2.800,00	-886,60	
	(H)			(H)			
.6400	Steuern, Versicherungen, Schadensfälle						
	(K)	161,66	161,66	(K)	200,00	-38,34	
	(H)			(H)			

Haushaltssstelle	Reste vom Vorjahr (K)=Kassenreste (H)=Haushaltsreste EUR	Soll ---------- = Einnahmen / = Ausgaben ./. Haushaltsreste vom Vorjahr (H) + neue Haushalts-reste (H) EUR	Ist EUR	Neue Reste (K)=Kassenreste (H)=Haushaltsreste EUR	Planvergleich: Haushaltsansatz EUR	Planvergleich: Soll (Spalte 3) mehr(+) weniger (-) als Ansatz Spalte (6) EUR	Planvergleich: zulässige Mehrausgaben Üpl./Apl. bewilligte oder nach § 18 GemHVO EUR
1	2	3	4	5	6	7	8
.6500	Geschäftsbedarf						
	(K)			(K)	100,00	-100,00	
	(H)			(H)			
.6521	Geschäftsbedarf, Telefongebühren						
	(K)	114,71	114,71	(K)		114,71	
	(H)			(H)			
.6792	Innere Verrechnungen (Werkhof)						
	(K)	196,87	196,87	(K)	800,00	-603,13	
	(H)			(H)			
Ausg.	**1.411,07(K)**	**4.092,07**	**5.503,14**	**(K)**	**5.400,00**	**-1.749,92**	
	(H)			**(H)**		**441,99**	
UAB +/-	**-1.411,07(K)**	**-3.255,24**	**-4.666,31**	**(K)**	**-4.500,00**	**1.686,75**	
0206	**(H)**			**(H)**		**-441,99**	

Haushaltssstelle	Reste vom Vorjahr (K)=Kassenreste (H)=Haushaltsreste EUR	Soll (= Einnahmen / = Ausgaben) ./. Haushaltsreste vom Vorjahr (H) + neue Haushaltsreste (H) EUR	Ist EUR	Neue Reste (K)=Kassenreste (H)=Haushaltsreste EUR	Planvergleich: Haushaltsansatz EUR	Planvergleich: Soll (Spalte 3) mehr(+) weniger (-) als Ansatz Spalte (6) EUR	Planvergleich: zulässige Mehrausgaben Üpl./Apl. bewilligte oder nach § 18 GemHVO EUR
1	2	3	4	5	6	7	8
	E i n n a h m e n						
.1400	Mieten und Pachten						
	149,41(K)			149,41(K)		- - - - - -	
	(H)			(H)			
.1510	Vermischte Einnahmen						
	1.097,21(K)			1.097,21(K)		- - - - - -	
	(H)			(H)			
.1680	Erstattungen von übrigen Bereichen						
	(K)	88,00	88,00	(K)	200,00	-112,00	
	(H)			(H)			
Einn.	**1.246,62(K)**	**88,00**	**88,00**	**1.246,62(K)**	**200,00**	**-112,00**	
	(H)			**(H)**			
	A u s g a b e n						
.4140	Entgelte für Beschäftigte						
	(K)	2.343,01	2.343,01	(K)	2.300,00	43,01	
	(H)			(H)			
.4340	Zusatzversorgung für Beschäftigte						
	(K)	202,32	202,32	(K)	200,00	2,32	
	(H)			(H)			
.4440	AG-Anteil Soz. Vers. für Beschäftigte						
	(K)	479,99	479,99	(K)	500,00	-20,01	
	(H)			(H)			
.5200	Geräte u. sonstige Gebrauchsgegenstände						
	(K)	204,93	204,93	(K)	200,00	4,93	
	(H)			(H)			
.5300	Mieten und Pachten						
	(K)	3.313,56	3.313,56	(K)	3.400,00	-86,44	
	(H)			(H)			

Haushaltssstelle	Reste vom Vorjahr (K)=Kassenreste (H)=Haushaltsreste EUR	Soll ---= Einnahmen / = Ausgaben ./. Haushaltsreste vom Vorjahr (H) + neue Haushalts-reste (H) EUR	Ist EUR	Neue Reste (K)=Kassenreste (H)=Haushaltsreste EUR	Planvergleich: Haushaltsansatz EUR	Planvergleich: Soll (Spalte 3) mehr(+) weniger (-) als Ansatz Spalte (6) EUR	Planvergleich: zulässige Mehrausgaben Üpl./Apl. bewilligte oder nach § 18 GemHVO EUR
1	2	3	4	5	6	7	8
.5400	Bewirtschaftung Grundstücke und Gebäude						
	(K)	195,28	195,28	(K)	300,00	-104,72	
	(H)			(H)			
.6400	Steuern, Versicherungen, Schadensfälle						
	(K)	103,17	103,17	(K)	200,00	-96,83	
	(H)			(H)			
.6500	Geschäftsbedarf						
	(K)	143,40	143,40	(K)	400,00	-256,60	
	(H)			(H)			
.6521	Geschäftsbedarf, Telefongebühren						
	(K)	289,13	289,13	(K)		289,13	
	(H)			(H)			
.6680	Vermischte Ausgaben						
	(K)	81,00	81,00	(K)		81,00	
	(H)			(H)			
.6792	Innere Verrechnungen (Werkhof)						
	(K)			(K)	500,00	-500,00	
	(H)			(H)			
Ausg.	**(K)**	**7.355,79**	**7.355,79**	**(K)**	**8.000,00**	**-1.064,60**	
	(H)			**(H)**		**420,39**	
UAB +/-	**1.246,62 (K)**	**-7.267,79**	**-7.267,79**	**1.246,62 (K)**	**-7.800,00**	**952,60**	
0207	**(H)**			**(H)**		**-420,39**	

Haushaltsrechnung **Verwaltungshaushalt - Einzelpläne**
Gemeinde **1 Stadt Todtnau**
Einzelplan **0 Allgemeine Verwaltung**
Abschnitt **02 Hauptverwaltung**
U-Abschnitt **0207 Ortsverwaltung Todtnauberg**

Haushaltssstelle	Reste vom Vorjahr (K)=Kassenreste (H)=Haushaltsreste EUR	Soll (= Einnahmen / = Ausgaben) ./. Haushaltsreste vom Vorjahr (H) + neue Haushaltsreste (H) EUR	Ist EUR	Neue Reste (K)=Kassenreste (H)=Haushaltsreste EUR	Planvergleich: Haushaltsansatz EUR	Planvergleich: Soll (Spalte 3) mehr(+) weniger (-) als Ansatz Spalte (6) EUR	Planvergleich: zulässige Mehrausgaben Üpl./Apl. bewilligte oder nach § 18 GemHVO EUR
1	2	3	4	5	6	7	8
Einn.	9.182,29 (K)	135.947,03	126.601,66	18.527,66 (K)	121.200,00	-5.384,29	
	(H)			(H)		20.131,32	
Ausg.	3.332,54 (K)	487.762,18	488.924,28	2.170,44 (K)	462.900,00	-19.878,71	
	(H)			(H)		44.740,89	
AB +/-	5.849,75 (K)	-351.815,15	-362.322,62	16.357,22 (K)	-341.700,00	14.494,42	
02	(H)			(H)		-24.609,57	

Haushaltssstelle	Reste vom Vorjahr (K)=Kassenreste (H)=Haushaltsreste EUR	Soll (= Einnahmen / = Ausgaben) ./. Haushaltsreste vom Vorjahr (H) + neue Haushalts-reste (H) EUR	Ist EUR	Neue Reste (K)=Kassenreste (H)=Haushaltsreste EUR	Planvergleich: Haushaltsansatz EUR	Planvergleich: Soll (Spalte 3) mehr(+) weniger (-) als Ansatz Spalte (6) EUR	Planvergleich: zulässige Mehrausgaben Üpl./Apl. bewilligte oder nach § 18 GemHVO EUR
1	2	3	4	5	6	7	8
	E i n n a h m e n						
.1510	Vermischte Einnahmen 55,00(K) (H)	440,50	475,50	20,00(K) (H)	1.000,00	-559,50	
.1650	Erstattungen von Eigenbetrieben 12.044,00(K) (H)	34.681,30	35.219,00	11.506,30(K) (H)	32.000,00	2.681,30	
.1660	Einnahmen v.sonst.öff.Sonderrechnungen (K) (H)	5.000,00		5.000,00(K) (H)		5.000,00	
.1680	Erstattungen von übrigen Bereichen 11,00(K) (H)	16,50	27,50	(K) (H)		16,50	
.1690	Innere Verrechnungen (Verwaltung) (K) (H)	83.545,66	83.545,66	(K) (H)	78.000,00	5.545,66	
.2610	Säumniszuschläge u. Stundungszinsen 7.815,86(K) (H)	10.926,07	11.061,07	7.680,86(K) (H)	6.000,00	4.926,07	
Einn.	**19.925,86(K)** **(H)**	**134.610,03**	**130.328,73**	**24.207,16(K)** **(H)**	**117.000,00**	**-559,50** **18.169,53**	
	A u s g a b e n						
.4100	Dienstbezüge Beamte (K) (H)	85.952,52	85.952,52	(K) (H)	89.000,00	-3.047,48	
.4140	Entgelte für Beschäftigte (K) (H)	96.223,89	96.223,89	(K) (H)	98.500,00	-2.276,11	

Haushaltssstelle	Reste vom Vorjahr (K)=Kassenreste (H)=Haushaltsreste EUR	Soll (= Einnahmen / = Ausgaben) ./. Haushaltsreste vom Vorjahr (H) + neue Haushaltsreste (H) EUR	Ist EUR	Neue Reste (K)=Kassenreste (H)=Haushaltsreste EUR	Planvergleich: Haushaltsansatz EUR	Planvergleich: Soll (Spalte 3) mehr(+) weniger (-) als Ansatz Spalte (6) EUR	Planvergleich: zulässige Mehrausgaben Üpl./Apl. bewilligte oder nach § 18 GemHVO EUR
1	2	3	4	5	6	7	8
.4300	Versorgungsaufwand für Beamte						
	(K)	43.448,14	43.448,14	(K)	54.200,00	-10.751,86	
	(H)			(H)			
.4340	Zusatzversorgung für Beschäftigte						
	(K)	8.304,35	8.304,35	(K)	7.800,00	504,35	
	(H)			(H)			
.4440	AG-Anteil Soz. Vers. für Beschäftigte						
	(K)	20.665,28	20.665,28	(K)	21.500,00	-834,72	
	(H)			(H)			
.4500	Beihilfen und Unterstützungen						
	(K)	21.550,00	21.550,00	(K)	13.000,00	8.550,00	
	(H)			(H)			
.5200	Geräte u. sonstige Gebrauchsgegenstände						
	466,42(K)	445,82	912,24	(K)	700,00	-254,18	
	(H)			(H)			
.5620	Aus- u. Fortbildung						
	(K)	250,00	250,00	(K)	600,00	-350,00	
	(H)			(H)			
.6400	Steuern, Versicherungen, Schadensfälle						
	(K)	1.017,24	1.017,24	(K)	1.100,00	-82,76	
	(H)			(H)			
.6501	Geschäftsbedarf, Papier, Vordrucke usw.						
	(K)	1.417,20	1.417,20	(K)	2.300,00	-882,80	
	(H)			(H)			
.6510	Geschäftsbedarf, Zeitungen, Amtsblätter						
	(K)	1.550,12	1.550,12	(K)	2.200,00	-649,88	
	(H)			(H)			

Haushaltssstelle	Reste vom Vorjahr (K)=Kassenreste (H)=Haushaltsreste EUR	Soll (= Einnahmen / = Ausgaben) ./. Haushaltsreste vom Vorjahr (H) + neue Haushalts-reste (H) EUR	Ist EUR	Neue Reste (K)=Kassenreste (H)=Haushaltsreste EUR	Planvergleich: Haushaltsansatz EUR	Planvergleich: Soll (Spalte 3) mehr(+) weniger (-) als Ansatz Spalte (6) EUR	Planvergleich: zulässige Mehrausgaben Üpl./Apl. bewilligte oder nach § 18 GemHVO EUR
1	2	3	4	5	6	7	8
.6540	Geschäftsbedarf, Reisekosten						
	(K)	227,30	227,30	(K)	500,00	-272,70	
	(H)			(H)			
.6550	Geschäftsbedarf,Rechn.Prüf.,Beitreibung						
	(K)	150,70	150,70	(K)	500,00	-349,30	
	(H)			(H)			
.6680	Vermischte Ausgaben						
	(K)	1.452,26	1.452,26	(K)	400,00	1.052,26	
	(H)			(H)			
.7180	Umlage an GPA Baden-Württemberg						
	(K)	2.538,50	2.538,50	(K)	2.600,00	-61,50	
	(H)			(H)			
Ausg.	**466,42(K)**	**285.193,32**	**285.659,74**	**(K)**	**294.900,00**	**-19.813,29**	
	(H)			**(H)**		**10.106,61**	
UAB +/-	**19.459,44(K)**	**-150.583,29**	**-155.331,01**	**24.207,16(K)**	**-177.900,00**	**19.253,79**	
0300	**(H)**			**(H)**		**8.062,92**	
Einn.	**19.925,86(K)**	**134.610,03**	**130.328,73**	**24.207,16(K)**	**117.000,00**	**-559,50**	
	(H)			**(H)**		**18.169,53**	
Ausg.	**466,42(K)**	**285.193,32**	**285.659,74**	**(K)**	**294.900,00**	**-19.813,29**	
	(H)			**(H)**		**10.106,61**	
AB +/-	**19.459,44(K)**	**-150.583,29**	**-155.331,01**	**24.207,16(K)**	**-177.900,00**	**19.253,79**	
03	**(H)**			**(H)**		**8.062,92**	

Haushaltssstelle	Reste vom Vorjahr (K)=Kassenreste (H)=Haushaltsreste EUR	Soll (= Einnahmen / = Ausgaben) ./. Haushaltsreste vom Vorjahr (H) + neue Haushaltsreste (H) EUR	Ist EUR	Neue Reste (K)=Kassenreste (H)=Haushaltsreste EUR	Planvergleich: Haushaltsansatz EUR	Planvergleich: Soll (Spalte 3) mehr(+) weniger (-) als Ansatz Spalte (6) EUR	Planvergleich: zulässige Mehrausgaben Üpl./Apl. bewilligte oder nach § 18 GemHVO EUR
1	2	3	4	5	6	7	8
	E i n n a h m e n						
.1000	Verwaltungsgebühren						
	30,00 (K)	3.004,50	2.941,50	93,00 (K)	2.500,00	504,50	
	(H)			(H)			
.1300	Einnahmen aus Verkauf						
	(K)	290,50	272,50	18,00 (K)	300,00	-9,50	
	(H)			(H)			
.1690	Innere Verrechnungen (Verwaltung)						
	(K)	5.335,92	5.335,92	(K)		5.335,92	
	(H)			(H)			
Einn.	**30,00 (K)**	**8.630,92**	**8.549,92**	**111,00 (K)**	**2.800,00**	**-9,50**	
	(H)			**(H)**		**5.840,42**	
	A u s g a b e n						
.4140	Entgelte für Beschäftigte						
	(K)	17.659,24	17.659,24	(K)	18.500,00	-840,76	
	(H)			(H)			
.4340	Zusatzversorgung für Beschäftigte						
	(K)	1.513,08	1.513,08	(K)	1.400,00	113,08	
	(H)			(H)			
.4440	AG-Anteil Soz. Vers. für Beschäftigte						
	(K)	3.715,61	3.715,61	(K)	4.000,00	-284,39	
	(H)			(H)			
.4500	Beihilfen und Unterstützungen						
	(K)	12,00	12,00	(K)	100,00	-88,00	
	(H)			(H)			
.5200	Geräte und sonstige Gebrauchsgegenstände						
	(K)	191,19	191,19	(K)	200,00	-8,81	
	(H)			(H)			

Haushaltssstelle	Reste vom Vorjahr (K)=Kassenreste (H)=Haushaltsreste EUR	Soll (= Einnahmen / = Ausgaben) ./. Haushaltsreste vom Vorjahr (H) + neue Haushalts-reste (H) EUR	Ist EUR	Neue Reste (K)=Kassenreste (H)=Haushaltsreste EUR	Planvergleich: Haushaltsansatz EUR	Planvergleich: Soll (Spalte 3) mehr(+) weniger (-) als Ansatz Spalte (6) EUR	Planvergleich: zulässige Mehrausgaben Üpl./Apl. bewilligte oder nach § 18 GemHVO EUR
1	2	3	4	5	6	7	8
.5620	Aus- und Fortbildung						
	(K)	702,30	702,30	(K)	100,00	602,30	
	(H)			(H)			
.6400	Steuern, Versicherungen, Schadensfälle						
	(K)	181,11	181,11	(K)	200,00	-18,89	
	(H)			(H)			
.6500	Geschäftsausgaben						
	(K)	1.070,91	1.070,91	(K)	1.400,00	-329,09	
	(H)			(H)			
.6540	Geschäftsbedarf, Reisekosten						
	(K)	52,48	52,48	(K)	300,00	-247,52	
	(H)			(H)			
.6680	Vermischte Ausgaben						
	(K)	598,99	598,99	(K)	1.000,00	-401,01	
	(H)			(H)			
Ausg.	**(K)**	**25.696,91**	**25.696,91**	**(K)**	**27.200,00**	**-2.218,47**	
	(H)			**(H)**		**715,38**	
UAB +/-	**30,00(K)**	**-17.065,99**	**-17.146,99**	**111,00(K)**	**-24.400,00**	**2.208,97**	
0500	**(H)**			**(H)**		**5.125,04**	

Haushaltssstelle	Reste vom Vorjahr (K)=Kassenreste (H)=Haushaltsreste EUR	Soll (= Einnahmen / = Ausgaben) ./. Haushaltsreste vom Vorjahr (H) + neue Haushaltsreste (H) EUR	Ist EUR	Neue Reste (K)=Kassenreste (H)=Haushaltsreste EUR	Planvergleich: Haushaltsansatz EUR	Planvergleich: Soll (Spalte 3) mehr(+) weniger (-) als Ansatz Spalte (6) EUR	Planvergleich: zulässige Mehrausgaben Üpl./Apl. bewilligte oder nach § 18 GemHVO EUR
1	2	3	4	5	6	7	8
	E i n n a h m e n						
.1600	Kostenerstattung vom Bund						
	(K)	1.588,40	1.588,40	(K)		1.588,40	
	(H)			(H)			
.1610	Kostenerstattung vom Land						
	(K)	3.828,19	3.828,19	(K)	2.900,00	928,19	
	(H)			(H)			
Einn.	**(K)**	**5.416,59**	**5.416,59**	**(K)**	**2.900,00**		
	(H)			**(H)**		**2.516,59**	
	A u s g a b e n						
.4000	Entschädigung f. ehrenamtl. Tätigkeit						
	(K)	1.420,00	1.420,00	(K)	1.400,00	20,00	
	(H)			(H)			
.6500	Geschäftsbedarf						
	(K)	1.674,09	1.674,09	(K)	1.200,00	474,09	
	(H)			(H)			
Ausg.	**(K)**	**3.094,09**	**3.094,09**	**(K)**	**2.600,00**		
	(H)			**(H)**		**494,09**	
UAB +/-	**(K)**	**2.322,50**	**2.322,50**	**(K)**	**300,00**		
0520	**(H)**			**(H)**		**2.022,50**	

Einzelplan 0 Allgemeine Verwaltung
Abschnitt 05 Besondere Dienststellen der allgemeinen Verwaltung
U-Abschnitt 0520 Wahlen

Haushaltssstelle	Reste vom Vorjahr (K)=Kassenreste (H)=Haushaltsreste EUR	Soll (= Einnahmen / = Ausgaben) ./. Haushaltsreste vom Vorjahr (H) + neue Haushaltsreste (H) EUR	Ist EUR	Neue Reste (K)=Kassenreste (H)=Haushaltsreste EUR	Planvergleich: Haushaltsansatz EUR	Planvergleich: Soll (Spalte 3) mehr(+) weniger (-) als Ansatz Spalte (6) EUR	Planvergleich: zulässige Mehrausgaben Üpl./Apl. bewilligte oder nach § 18 GemHVO EUR
1	2	3	4	5	6	7	8
Einn.	30,00 (K)	14.047,51	13.966,51	111,00 (K)	5.700,00	-9,50	
	(H)			(H)		8.357,01	
Ausg.	(K)	28.791,00	28.791,00	(K)	29.800,00	-2.218,47	
	(H)			(H)		1.209,47	
AB +/-	30,00 (K)	-14.743,49	-14.824,49	111,00 (K)	-24.100,00	2.208,97	
05	(H)			(H)		7.147,54	

Haushaltssstelle	Reste vom Vorjahr (K)=Kassenreste (H)=Haushaltsreste EUR	Soll ---------- = Einnahmen = Ausgaben ./. Haushaltsreste vom Vorjahr (H) + neue Haushaltsreste (H) EUR	Ist EUR	Neue Reste (K)=Kassenreste (H)=Haushaltsreste EUR	Planvergleich: Haushaltsansatz EUR	Planvergleich: Soll (Spalte 3) mehr(+) weniger (-) als Ansatz Spalte (6) EUR	Planvergleich: zulässige Mehrausgaben Üpl./Apl. bewilligte oder nach § 18 GemHVO EUR
1	2	3	4	5	6	7	8
	E i n n a h m e n						
.1690	Innere Verrechnungen (Verwaltung)						
	(K)			(K)	4.700,00	-4.700,00	
	(H)			(H)			
Einn.	**(K)**			**(K)**	**4.700,00**	**-4.700,00**	
	(H)			**(H)**			
	A u s g a b e n						
.5200	Unterhaltungskosten (EDV-Anl., Drucker)						
	527,89 (K)	653,33	1.181,22	(K)	1.000,00	-346,67	
	(H)			(H)			
.5300	Leasingkosten f. EDV-Anlage						
	(K)	5.944,64	5.944,64	(K)	5.500,00	444,64	
	(H)			(H)			
.5620	Aus- und Fortbildung						
	324,80 (K)		324,80	(K)	500,00	-500,00	
	(H)			(H)			
.6400	Versicherungen						
	(K)	193,84	193,84	(K)	200,00	-6,16	
	(H)			(H)			
.6500	Geschäftsbedarf						
	(K)			(K)	100,00	-100,00	
	(H)			(H)			
.6540	Reisekosten						
	(K)			(K)	100,00	-100,00	
	(H)			(H)			
.6560	Kosten f. Pflege d. EDV-Programme						
	(K)	4.463,24	4.463,24	(K)	5.000,00	-536,76	
	(H)			(H)			

Haushaltssstelle	Reste vom Vorjahr (K)=Kassenreste (H)=Haushaltsreste EUR	Soll (= Einnahmen / = Ausgaben) ./. Haushaltsreste vom Vorjahr (H) + neue Haushalts-reste (H) EUR	Ist EUR	Neue Reste (K)=Kassenreste (H)=Haushaltsreste EUR	Planvergleich: Haushaltsansatz EUR	Planvergleich: Soll (Spalte 3) mehr(+) weniger (-) als Ansatz Spalte (6) EUR	Planvergleich: zulässige Mehrausgaben Üpl./Apl. bewilligte oder nach § 18 GemHVO EUR
1	2	3	4	5	6	7	8
.6562	Kosten für Internet						
	(K)	2.435,08	2.435,08	(K)	1.000,00	1.435,08	
	(H)			(H)			
.6680	Vermischte Ausgaben						
	(K)			(K)	200,00	-200,00	
	(H)			(H)			
.6790	Innere Verrechnungen (Verwaltung)						
	(K)	19.126,19	19.126,19	(K)	16.000,00	3.126,19	
	(H)			(H)			
Ausg.	**852,69(K)**	**32.816,32**	**33.669,01**	**(K)**	**29.600,00**	**-1.789,59**	
	(H)			**(H)**		**5.005,91**	
UAB +/-	**-852,69(K)**	**-32.816,32**	**-33.669,01**	**(K)**	**-24.900,00**	**-2.910,41**	
0600	**(H)**			**(H)**		**-5.005,91**	
Einn.	**(K)**			**(K)**	**4.700,00**	**-4.700,00**	
	(H)			**(H)**			
Ausg.	**852,69(K)**	**32.816,32**	**33.669,01**	**(K)**	**29.600,00**	**-1.789,59**	
	(H)			**(H)**		**5.005,91**	
AB +/-	**-852,69(K)**	**-32.816,32**	**-33.669,01**	**(K)**	**-24.900,00**	**-2.910,41**	
06	**(H)**			**(H)**		**-5.005,91**	

Einzelplan **0 Allgemeine Verwaltung**
Abschnitt **08 Einrichtungen für Verwaltungsangehörige**
U-Abschnitt **0800 Personalvertretung, arbeitssich. u. betriebsärztl. Dienst**

Haushaltsstelle	Reste vom Vorjahr (K)=Kassenreste (H)=Haushaltsreste EUR	Soll (= Einnahmen / = Ausgaben) ./. Haushaltsreste vom Vorjahr (H) + neue Haushaltsreste (H) EUR	Ist EUR	Neue Reste (K)=Kassenreste (H)=Haushaltsreste EUR	Planvergleich: Haushaltsansatz EUR	Planvergleich: Soll (Spalte 3) mehr(+) weniger (-) als Ansatz Spalte (6) EUR	Planvergleich: zulässige Mehrausgaben Üpl./Apl. bewilligte oder nach § 18 GemHVO EUR
1	2	3	4	5	6	7	8
	E i n n a h m e n						
Einn.	**(K)**			**(K)**		- - - - - -	
	(H)			**(H)**			
	A u s g a b e n						
.6540	Reisekosten						
	(K)			(K)	100,00	-100,00	
	(H)			(H)			
.6680	Vermischte Ausgaben						
	(K)	1.048,16	1.048,16	(K)	1.500,00	-451,84	
	(H)			(H)			
.6790	Innere Verrechnungen (Verwaltung)						
	(K)	498,54	498,54	(K)	500,00	-1,46	
	(H)			(H)			
.6792	Innere Verrechnungen (Werkhof)						
	(K)	2.072,61	2.072,61	(K)	2.400,00	-327,39	
	(H)			(H)			
Ausg.	**(K)**	**3.619,31**	**3.619,31**	**(K)**	**4.500,00**	**-880,69**	
	(H)			**(H)**			
UAB +/-	**(K)**	**-3.619,31**	**-3.619,31**	**(K)**	**-4.500,00**	**880,69**	
0800	**(H)**			**(H)**			

Einzelplan 0 Allgemeine Verwaltung
Abschnitt 08 Einrichtungen für Verwaltungsangehörige
U-Abschnitt 0800 Personalvertretung, arbeitssich. u. betriebsärztl. Dienst

Haushaltssstelle	Reste vom Vorjahr (K)=Kassenreste (H)=Haushaltsreste EUR	Soll ---------- = Einnahmen / = Ausgaben ./. Haushaltsreste vom Vorjahr (H) + neue Haushalts-reste (H) EUR	Ist EUR	Neue Reste (K)=Kassenreste (H)=Haushaltsreste EUR	Planvergleich: Haushaltsansatz EUR	Planvergleich: Soll (Spalte 3) mehr(+) weniger (-) als Ansatz Spalte (6) EUR	Planvergleich: zulässige Mehrausgaben Üpl./Apl. bewilligte oder nach § 18 GemHVO EUR
1	2	3	4	5	6	7	8
Einn.	(K)			(K)		- - - - - -	
	(H)			(H)			
Ausg.	(K)	3.619,31	3.619,31	(K)	4.500,00	-880,69	
	(H)			(H)			
AB +/-	(K)	-3.619,31	-3.619,31	(K)	-4.500,00	880,69	
08	(H)			(H)			
Einn.	36.759,11(K)	324.994,77	311.823,25	49.930,63(K)	287.200,00	-14.951,25	
	(H)			(H)		52.746,02	
Ausg.	4.651,65(K)	1.121.900,49	1.124.381,70	2.170,44(K)	1.113.700,00	-66.551,02	
	(H)			(H)		74.751,51	
EP +/-	32.107,46(K)	-796.905,72	-812.558,45	47.760,19(K)	-826.500,00	51.599,77	
0	(H)			(H)		-22.005,49	

Haushaltssstelle	Reste vom Vorjahr (K)=Kassenreste (H)=Haushaltsreste EUR	Soll (= Einnahmen / = Ausgaben) ./. Haushaltsreste vom Vorjahr (H) + neue Haushaltsreste (H) EUR	Ist EUR	Neue Reste (K)=Kassenreste (H)=Haushaltsreste EUR	Planvergleich: Haushaltsansatz EUR	Planvergleich: Soll (Spalte 3) mehr(+) weniger (-) als Ansatz Spalte (6) EUR	Planvergleich: zulässige Mehrausgaben Üpl./Apl. bewilligte oder nach § 18 GemHVO EUR
1	2	3	4	5	6	7	8
	E i n n a h m e n						
.1000	Verwaltungsgebühren						
	5,00(K)	18.690,77	18.670,77	25,00(K)	15.000,00	3.690,77	
	(H)			(H)			
.1670	Erstattungen von privaten Unt.						
	(K)	300,00		300,00(K)		300,00	
	(H)			(H)			
.1690	Innere Verrechnungen (Verwaltung)						
	(K)	8.497,07	8.497,07	(K)	9.000,00	-502,93	
	(H)			(H)			
.2600	Bußgelder aus überw. ruhender Verkehr						
	170,39(K)	3.465,55	3.635,94	(K)	3.500,00	-34,45	
	(H)			(H)			
Einn.	**175,39(K)**	**30.953,39**	**30.803,78**	**325,00(K)**	**27.500,00**	**-537,38**	
	(H)			**(H)**		**3.990,77**	
	A u s g a b e n						
.4140	Entgelte für Beschäftigte						
	(K)	44.479,73	44.479,73	(K)	48.900,00	-4.420,27	
	(H)			(H)			
.4340	Zusatzversorgung für Beschäftigte						
	(K)	3.860,14	3.860,14	(K)	3.600,00	260,14	
	(H)			(H)			
.4440	AG-Anteil Soz. Vers. für Beschäftigte						
	(K)	9.293,45	9.293,45	(K)	10.700,00	-1.406,55	
	(H)			(H)			
.4500	Beihilfen und Unterstützungen						
	(K)	16,00	16,00	(K)	100,00	-84,00	
	(H)			(H)			

Haushaltssstelle	Reste vom Vorjahr (K)=Kassenreste (H)=Haushaltsreste EUR	Soll (= Einnahmen / = Ausgaben) ./. Haushaltsreste vom Vorjahr (H) + neue Haushalts-reste (H) EUR	Ist EUR	Neue Reste (K)=Kassenreste (H)=Haushaltsreste EUR	Planvergleich: Haushaltsansatz EUR	Planvergleich: Soll (Spalte 3) mehr(+) weniger (-) als Ansatz Spalte (6) EUR	Planvergleich: zulässige Mehrausgaben Üpl./Apl. bewilligte oder nach § 18 GemHVO EUR
1	2	3	4	5	6	7	8
.5200	Geräte u. sonstige Gebrauchsgegenstände						
	(K)	723,15	723,15	(K)	600,00	123,15	
	(H)			(H)			
.6400	Steuer, Versicherungen, Schadensfälle						
	(K)	309,00	309,00	(K)	300,00	9,00	
	(H)			(H)			
.6500	Geschäftsbedarf						
	(K)	8.705,65	8.550,69	154,96(K)	6.500,00	2.205,65	
	(H)			(H)			
.6680	Vermischte Ausgaben						
	(K)	3.145,13	3.095,77	49,36(K)	900,00	2.245,13	
	(H)			(H)			
Ausg.	**(K)**	**70.532,25**	**70.327,93**	**204,32(K)**	**71.600,00**	**-5.910,82**	
	(H)			**(H)**		**4.843,07**	
UAB +/-	**175,39(K)**	**-39.578,86**	**-39.524,15**	**120,68(K)**	**-44.100,00**	**5.373,44**	
1100	**(H)**			**(H)**		**-852,30**	

Haushaltssstelle	Reste vom Vorjahr (K)=Kassenreste (H)=Haushaltsreste EUR	Soll ---------- = Einnahmen / = Ausgaben ./. Haushaltsreste vom Vorjahr (H) + neue Haushaltsreste (H) EUR	Ist EUR	Neue Reste (K)=Kassenreste (H)=Haushaltsreste EUR	Planvergleich: Haushaltsansatz EUR	Planvergleich: Soll (Spalte 3) mehr(+) weniger (-) als Ansatz Spalte (6) EUR	Planvergleich: zulässige Mehrausgaben Üpl./Apl. bewilligte oder nach § 18 GemHVO EUR
1	2	3	4	5	6	7	8
	E i n n a h m e n						
.1000	Verwaltungsgebühren						
	57,42 (K)	1.617,75	1.642,11	33,06 (K)	2.100,00	-482,25	
	(H)			(H)			
.1610	Erstattungen vom Land						
	(K)	21.831,10	21.831,10	(K)	22.000,00	-168,90	
	(H)			(H)			
.1690	Innere Verrechnungen (Verwaltung)						
	(K)	1.039,77	1.039,77	(K)	1.800,00	-760,23	
	(H)			(H)			
Einn.	**57,42 (K)**	**24.488,62**	**24.512,98**	**33,06 (K)**	**25.900,00**	**-1.411,38**	
	(H)			**(H)**			
	A u s g a b e n						
.4100	Dienstbezüge Beamte						
	(K)	11.550,48	11.550,48	(K)	13.000,00	-1.449,52	
	(H)			(H)			
.4140	Entgelte für Beschäftigte						
	(K)	23.045,02	23.045,02	(K)	24.000,00	-954,98	
	(H)			(H)			
.4300	Versorgungsaufwand für Beamte						
	(K)	3.832,34	3.832,34	(K)	4.300,00	-467,66	
	(H)			(H)			
.4340	Zusatzversorgung für Beschäftigte						
	(K)	2.028,10	2.028,10	(K)	1.800,00	228,10	
	(H)			(H)			
.4440	AG-Anteil Soz. Vers. für Beschäftigte						
	(K)	4.599,88	4.599,88	(K)	5.200,00	-600,12	
	(H)			(H)			

Haushaltssstelle	Reste vom Vorjahr (K)=Kassenreste (H)=Haushaltsreste EUR	Soll (= Einnahmen / = Ausgaben) ./. Haushaltsreste vom Vorjahr (H) + neue Haushalts-reste (H) EUR	Ist EUR	Neue Reste (K)=Kassenreste (H)=Haushaltsreste EUR	Planvergleich: Haushaltsansatz EUR	Planvergleich: Soll (Spalte 3) mehr(+) weniger (-) als Ansatz Spalte (6) EUR	Planvergleich: zulässige Mehrausgaben Üpl./Apl. bewilligte oder nach § 18 GemHVO EUR
1	2	3	4	5	6	7	8
.4500	Beihilfen und Unterstützungen						
	(K)	702,50	702,50	(K)	800,00	-97,50	
	(H)			(H)			
.5200	Geräte u. sonstige Gebrauchsgegenstände						
	(K)	1.134,43	1.134,43	(K)	200,00	934,43	
	(H)			(H)			
.5620	Aus- u. Fortbildung						
	(K)			(K)	1.300,00	-1.300,00	
	(H)			(H)			
.6400	Steuern, Versicherungen, Schadensfälle						
	(K)	242,93	242,93	(K)	300,00	-57,07	
	(H)			(H)			
.6500	Geschäftsbedarf						
	(K)	804,65	804,65	(K)	1.100,00	-295,35	
	(H)			(H)			
.6680	Vermischte Ausgaben						
	(K)			(K)	100,00	-100,00	
	(H)			(H)			
Ausg.	**(K)**	**47.940,33**	**47.940,33**	**(K)**	**52.100,00**	**-5.322,20**	
	(H)			**(H)**		**1.162,53**	
UAB +/-	**57,42 (K)**	**-23.451,71**	**-23.427,35**	**33,06 (K)**	**-26.200,00**	**3.910,82**	
1170	**(H)**			**(H)**		**-1.162,53**	

Haushaltsrechnung **Verwaltungshaushalt - Einzelpläne**
Gemeinde **1 Stadt Todtnau**
Einzelplan **1 Öffentliche Sicherheit und Ordnung**
Abschnitt **11 Öffentliche Ordnung**
U-Abschnitt **1170 Grundbuchamt**

Haushaltssstelle	Reste vom Vorjahr (K)=Kassenreste (H)=Haushaltsreste EUR	Soll (= Einnahmen / = Ausgaben) ./. Haushaltsreste vom Vorjahr (H) + neue Haushaltsreste (H) EUR	Ist EUR	Neue Reste (K)=Kassenreste (H)=Haushaltsreste EUR	Planvergleich: Haushaltsansatz EUR	Planvergleich: Soll (Spalte 3) mehr(+) weniger (-) als Ansatz Spalte (6) EUR	Planvergleich: zulässige Mehrausgaben Üpl./Apl. bewilligte oder nach § 18 GemHVO EUR
1	2	3	4	5	6	7	8
Einn.	232,81 (K)	55.442,01	55.316,76	358,06 (K)	53.400,00	-1.948,76	
	(H)			(H)		3.990,77	
Ausg.	(K)	118.472,58	118.268,26	204,32 (K)	123.700,00	-11.233,02	
	(H)			(H)		6.005,60	
AB +/-	232,81 (K)	-63.030,57	-62.951,50	153,74 (K)	-70.300,00	9.284,26	
11	(H)			(H)		-2.014,83	

Haushaltssstelle	Reste vom Vorjahr (K)=Kassenreste (H)=Haushaltsreste EUR	Soll (= Einnahmen / = Ausgaben) ./. Haushaltsreste vom Vorjahr (H) + neue Haushaltsreste (H) EUR	Ist EUR	Neue Reste (K)=Kassenreste (H)=Haushaltsreste EUR	Planvergleich: Haushaltsansatz EUR	Planvergleich: Soll (Spalte 3) mehr(+) weniger (-) als Ansatz Spalte (6) EUR	Planvergleich: zulässige Mehrausgaben Üpl./Apl. bewilligte oder nach § 18 GemHVO EUR
1	2	3	4	5	6	7	8
	E i n n a h m e n						
.1510	Vermischte Einnahmen						
	1.140,50(K)	5.139,48	4.891,38	1.388,60(K)	10.000,00	-4.860,52	
	(H)			(H)			
.1680	Erstattungen von übrigen Bereichen						
	(K)	150,00	150,00	(K)		150,00	
	(H)			(H)			
.1710	Zuweisungen vom Land						
	(K)	13.324,00	13.324,00	(K)	14.500,00	-1.176,00	
	(H)			(H)			
.1770	Spenden von Sonstigen						
	(K)	1.155,59	1.155,59	(K)		1.155,59	
	(H)			(H)			
Einn.	**1.140,50(K)**	**19.769,07**	**19.520,97**	**1.388,60(K)**	**24.500,00**	**-6.036,52**	
	(H)			**(H)**		**1.305,59**	
	A u s g a b e n						
.4160	Sonstige Beschäftigten-Entgelte						
	(K)	4.039,23	4.039,23	(K)	3.800,00	239,23	
	(H)			(H)			
.5000	Unterhaltung Grundstücke und Gebäude						
	(K)	10.936,97	10.936,97	(K)	2.000,00	8.936,97	
	(H)			(H)			
.5200	Geräte und sonst. Ausrüstungsgegenstände						
	(K)	6.695,48	6.695,48	(K)	7.000,00	-304,52	
	(H)			(H)			
.5300	Mieten und Pachten						
	(K)	1.200,00	1.200,00	(K)	1.200,00	- - - - - -	
	(H)			(H)			

Haushaltsstelle	Reste vom Vorjahr (K)=Kassenreste (H)=Haushaltsreste EUR	Soll (= Einnahmen / = Ausgaben) ./. Haushaltsreste vom Vorjahr (H) + neue Haushaltsreste (H) EUR	Ist EUR	Neue Reste (K)=Kassenreste (H)=Haushaltsreste EUR	Planvergleich: Haushaltsansatz EUR	Planvergleich: Soll (Spalte 3) mehr(+) weniger (-) als Ansatz Spalte (6) EUR	Planvergleich: zulässige Mehrausgaben Üpl./Apl. bewilligte oder nach § 18 GemHVO EUR
1	2	3	4	5	6	7	8
.5400	Bewirtschaftung Grundstücke und Gebäude						
	(K)	7.651,87	7.606,39	45,48 (K)	9.500,00	-1.848,13	
	(H)			(H)			
.5500	Haltung von Fahrzeugen						
	(K)	15.773,74	15.758,83	14,91 (K)	12.000,00	3.773,74	
	(H)			(H)			
.5610	Dienst und Schutzkleidung						
	(K)	1.942,82	1.942,82	(K)	2.000,00	-57,18	
	(H)			(H)			
.5620	Aus- und Fortbildung						
	(K)	11.727,69	11.727,69	(K)	19.700,00	-7.972,31	
	(H)			(H)			
.6360	Sonstige sächliche Zweckausgaben						
	(K)	689,07	689,07	(K)	100,00	589,07	
	(H)			(H)			
.6400	Steuern, Versicherungen, Schadensfälle						
	(K)	5.990,64	5.990,64	(K)	6.000,00	-9,36	
	(H)			(H)			
.6500	Geschäftsbedarf						
	(K)	1.704,79	1.704,79	(K)	1.400,00	304,79	
	(H)			(H)			
.6610	Mitgliedsbeiträge						
	(K)	945,35	945,35	(K)	1.600,00	-654,65	
	(H)			(H)			
.6680	Vermischte Ausgaben						
	(K)	6.149,23	6.149,23	(K)	4.000,00	2.149,23	
	(H)			(H)			

Haushaltssstelle	Reste vom Vorjahr (K)=Kassenreste (H)=Haushaltsreste EUR	Soll ---- = Einnahmen / = Ausgaben ./. Haushaltsreste vom Vorjahr (H) + neue Haushalts-reste (H) EUR	Ist EUR	Neue Reste (K)=Kassenreste (H)=Haushaltsreste EUR	Planvergleich: Haushaltsansatz EUR	Planvergleich: Soll (Spalte 3) mehr(+) weniger (-) als Ansatz Spalte (6) EUR	Planvergleich: zulässige Mehrausgaben Üpl./Apl. bewilligte oder nach § 18 GemHVO EUR
1	2	3	4	5	6	7	8
.6792	Innere Verrechnungen (Werkhof)						
	(K)	3.164,90	3.164,90	(K)	2.000,00	1.164,90	
	(H)			(H)			
.7180	Zuschuss an Feuerwehr Todtnau						
	(K)	3.330,00	3.330,00	(K)	3.400,00	-70,00	
	(H)			(H)			
Ausg.	**(K)**	**81.941,78**	**81.881,39**	**60,39(K)**	**75.700,00**	**-10.916,15**	
	(H)			**(H)**		**17.157,93**	
UAB +/-	**1.140,50(K)**	**-62.172,71**	**-62.360,42**	**1.328,21(K)**	**-51.200,00**	**4.879,63**	
1300	**(H)**			**(H)**		**-15.852,34**	
Einn.	**1.140,50(K)**	**19.769,07**	**19.520,97**	**1.388,60(K)**	**24.500,00**	**-6.036,52**	
	(H)			**(H)**		**1.305,59**	
Ausg.	**(K)**	**81.941,78**	**81.881,39**	**60,39(K)**	**75.700,00**	**-10.916,15**	
	(H)			**(H)**		**17.157,93**	
AB +/-	**1.140,50(K)**	**-62.172,71**	**-62.360,42**	**1.328,21(K)**	**-51.200,00**	**4.879,63**	
13	**(H)**			**(H)**		**-15.852,34**	
Einn.	**1.373,31(K)**	**75.211,08**	**74.837,73**	**1.746,66(K)**	**77.900,00**	**-7.985,28**	
	(H)			**(H)**		**5.296,36**	
Ausg.	**(K)**	**200.414,36**	**200.149,65**	**264,71(K)**	**199.400,00**	**-22.149,17**	
	(H)			**(H)**		**23.163,53**	
EP +/-	**1.373,31(K)**	**-125.203,28**	**-125.311,92**	**1.481,95(K)**	**-121.500,00**	**14.163,89**	
1	**(H)**			**(H)**		**-17.867,17**	

Haushaltssstelle	Reste vom Vorjahr (K)=Kassenreste (H)=Haushaltsreste EUR	Soll (= Einnahmen / = Ausgaben) ./. Haushaltsreste vom Vorjahr (H) + neue Haushaltsreste (H) EUR	Ist EUR	Neue Reste (K)=Kassenreste (H)=Haushaltsreste EUR	Planvergleich: Haushaltsansatz EUR	Planvergleich: Soll (Spalte 3) mehr(+) weniger (-) als Ansatz Spalte (6) EUR	Planvergleich: zulässige Mehrausgaben Üpl./Apl. bewilligte oder nach § 18 GemHVO EUR
1	2	3	4	5	6	7	8
	E i n n a h m e n						
.1640	Erstattungen v.sonst.öffentl.Bereich						
	(K)	417,60	417,60	(K)		417,60	
	(H)			(H)			
.1680	Erstattungen von übrigen Bereichen						
	(K)	65,10	65,10	(K)	100,00	-34,90	
	(H)			(H)			
Einn.	**(K)**	**482,70**	**482,70**	**(K)**	**100,00**	**-34,90**	
	(H)			**(H)**		**417,60**	
	A u s g a b e n						
.4140	Entgelte für Beschäftigte						
	(K)	32.402,77	32.402,77	(K)	33.400,00	-997,23	
	(H)			(H)			
.4340	Zusatzversorgung für Beschäftigte						
	(K)	2.809,61	2.809,61	(K)	2.500,00	309,61	
	(H)			(H)			
.4440	AG-Anteil Soz. Vers. für Beschäftigte						
	(K)	6.957,67	6.957,67	(K)	7.400,00	-442,33	
	(H)			(H)			
.4500	Beihilfen und Unterstützungen						
	(K)	27,50	27,50	(K)	100,00	-72,50	
	(H)			(H)			
.5000	Unterh. d. Grundstücke u. Gebäude						
	(K)	958,96	958,96	(K)	1.000,00	-41,04	
	(H)			(H)			
.5200	Geräte u. sonst. Gebrauchsgegenstände						
	214,57(K)	3.789,08	4.003,65	(K)	3.400,00	389,08	
	(H)			(H)			

Haushaltssstelle	Reste vom Vorjahr (K)=Kassenreste (H)=Haushaltsreste EUR	Soll (= Einnahmen / = Ausgaben) ./. Haushaltsreste vom Vorjahr (H) + neue Haushalts-reste (H) EUR	Ist EUR	Neue Reste (K)=Kassenreste (H)=Haushaltsreste EUR	Planvergleich: Haushaltsansatz EUR	Planvergleich: Soll (Spalte 3) mehr(+) weniger (-) als Ansatz Spalte (6) EUR	Planvergleich: zulässige Mehrausgaben Üpl./Apl. bewilligte oder nach § 18 GemHVO EUR
1	2	3	4	5	6	7	8
.5300	Mieten und Pachten						
	(K)	515,04	515,04	(K)	500,00	15,04	
	(H)			(H)			
.5400	Bewirtschaftung Grundstücke und Gebäude						
	517,96(K)	18.648,24	18.893,45	272,75(K)	13.000,00	5.648,24	
	(H)			(H)			
.5910	Lehr- und Unterrichtsmittel						
	(K)	2.559,86	2.559,86	(K)	2.800,00	-240,14	
	(H)			(H)			
.5920	Lernmittel						
	(K)	4.644,03	4.644,03	(K)	5.300,00	-655,97	
	(H)			(H)			
.5950	Schulveranstaltungen, Schülerauszeichng.						
	(K)			(K)	100,00	-100,00	
	(H)			(H)			
.6400	Steuern, Versicherungen, Schadensfälle						
	(K)	7.210,05	7.210,05	(K)	7.200,00	10,05	
	(H)			(H)			
.6501	Geschäftsbedarf, Papier, Vordrucke usw.						
	(K)	559,90	559,90	(K)	500,00	59,90	
	(H)			(H)			
.6510	Zeitungen, Amtsblätter, Fachliteratur						
	(K)	1.272,21	1.185,46	86,75(K)	900,00	372,21	
	(H)			(H)			
.6520	Portoaufwand, Telefongebühren						
	(K)	395,61	395,61	(K)	400,00	-4,39	
	(H)			(H)			

Haushaltssstelle	Reste vom Vorjahr (K)=Kassenreste (H)=Haushaltsreste EUR	Soll (= Einnahmen / = Ausgaben) ./. Haushaltsreste vom Vorjahr (H) + neue Haushaltsreste (H) EUR	Ist EUR	Neue Reste (K)=Kassenreste (H)=Haushaltsreste EUR	Planvergleich: Haushaltsansatz EUR	Planvergleich: Soll (Spalte 3) mehr(+) weniger (-) als Ansatz Spalte (6) EUR	Planvergleich: zulässige Mehrausgaben Üpl./Apl. bewilligte oder nach § 18 GemHVO EUR
1	2	3	4	5	6	7	8
.6680	Vermischte Ausgaben						
	(K)	21,50	21,50	(K)	100,00	-78,50	
	(H)			(H)			
.6792	Innere Verrechnungen (Werkhof)						
	(K)	2.924,18	2.924,18	(K)	1.500,00	1.424,18	
	(H)			(H)			
.6793	Innere Verrechnungen (Forstbetrieb)						
	(K)	45,00	45,00	(K)		45,00	
	(H)			(H)			
Ausg.	**732,53 (K)**	**85.741,21**	**86.114,24**	**359,50 (K)**	**80.100,00**	**-2.632,10**	
	(H)			**(H)**		**8.273,31**	
UAB +/- 2110	**-732,53 (K)**	**-85.258,51**	**-85.631,54**	**-359,50 (K)**	**-80.000,00**	**2.597,20**	
	(H)			**(H)**		**-7.855,71**	

Haushaltssstelle	Reste vom Vorjahr (K)=Kassenreste (H)=Haushaltsreste EUR	Soll ---------- = Einnahmen = Ausgaben ./. Haushaltsreste vom Vorjahr (H) + neue Haushalts-reste (H) EUR	Ist EUR	Neue Reste (K)=Kassenreste (H)=Haushaltsreste EUR	Planvergleich: Haushaltsansatz EUR	Planvergleich: Soll (Spalte 3) mehr(+) weniger (-) als Ansatz Spalte (6) EUR	Planvergleich: zulässige Mehrausgaben Üpl./Apl. bewilligte oder nach § 18 GemHVO EUR
1	2	3	4	5	6	7	8
	E i n n a h m e n						
.1400	Mieten und Pachten						
	1.090,00(K)	9.515,76	8.993,33	1.612,43(K)	9.500,00	15,76	
	(H)			(H)			
.1510	Vermischte Einnahmen						
	(K)	1.633,40	1.633,40	(K)	400,00	1.233,40	
	(H)			(H)			
.1680	Erstattungen von übrigen Bereichen						
	173,25(K)	2.912,81	2.114,41	971,65(K)	1.500,00	1.412,81	
	(H)			(H)			
.1780	Zuweisungen von übrigen Bereichen						
	(K)	150,00	150,00	(K)		150,00	
	(H)			(H)			
Einn.	**1.263,25(K)**	**14.211,97**	**12.891,14**	**2.584,08(K)**	**11.400,00**		
	(H)			**(H)**		**2.811,97**	
	A u s g a b e n						
.4140	Entgelte für Beschäftigte						
	(K)	7.029,57	7.029,57	(K)	6.800,00	229,57	
	(H)			(H)			
.4340	Zusatzversorgung für Beschäftigte						
	(K)	607,67	607,67	(K)	500,00	107,67	
	(H)			(H)			
.4440	AG-Anteil Soz. Vers. für Beschäftigte						
	(K)	1.440,96	1.440,96	(K)	1.500,00	-59,04	
	(H)			(H)			
.4500	Beihilfen und Unterstützungen						
	(K)			(K)	100,00	-100,00	
	(H)			(H)			

Haushaltssstelle	Reste vom Vorjahr (K)=Kassenreste (H)=Haushaltsreste EUR	Soll (= Einnahmen / = Ausgaben) ./. Haushaltsreste vom Vorjahr (H) + neue Haushaltsreste (H) EUR	Ist EUR	Neue Reste (K)=Kassenreste (H)=Haushaltsreste EUR	Planvergleich: Haushaltsansatz EUR	Planvergleich: Soll (Spalte 3) mehr(+) weniger (-) als Ansatz Spalte (6) EUR	Planvergleich: zulässige Mehrausgaben Üpl./Apl. bewilligte oder nach § 18 GemHVO EUR
1	2	3	4	5	6	7	8
.5000	Unterh. d. Grundstücke u. Gebäude						
	(K)	831,08	831,08	(K)	700,00	131,08	
	(H)			(H)			
.5200	Geräte u. sonst. Gebrauchsgegenstände						
	-183,74(K)	2.160,47	1.976,73	(K)	1.500,00	660,47	
	(H)			(H)			
.5300	Mieten und Pachten						
	(K)	345,22	345,22	(K)	400,00	-54,78	
	(H)			(H)			
.5400	Bewirtschaftung Grundstücke und Gebäude						
	(K)	8.873,93	8.873,93	(K)	7.500,00	1.373,93	
	(H)			(H)			
.5910	Lehr- und Unterrichtsmittel						
	(K)	1.493,41	1.493,41	(K)	1.400,00	93,41	
	(H)			(H)			
.5920	Lernmittel						
	(K)	1.341,44	1.341,44	(K)	1.400,00	-58,56	
	(H)			(H)			
.5950	Schulveranstaltungen, Schülerauszeichng.						
	(K)	46,82	46,82	(K)	100,00	-53,18	
	(H)			(H)			
.6400	Steuern, Versicherungen, Schadensfälle						
	(K)	2.942,53	2.942,53	(K)	2.900,00	42,53	
	(H)			(H)			
.6501	Geschäftsbedarf, Papier, Vordrucke usw.						
	(K)	157,42	157,42	(K)	200,00	-42,58	
	(H)			(H)			

Haushaltssstelle	Reste vom Vorjahr (K)=Kassenreste (H)=Haushaltsreste EUR	Soll (= Einnahmen / = Ausgaben) ./. Haushaltsreste vom Vorjahr (H) + neue Haushalts-reste (H) EUR	Ist EUR	Neue Reste (K)=Kassenreste (H)=Haushaltsreste EUR	Planvergleich: Haushaltsansatz EUR	Planvergleich: Soll (Spalte 3) mehr(+) weniger (-) als Ansatz Spalte (6) EUR	Planvergleich: zulässige Mehrausgaben Üpl./Apl. bewilligte oder nach § 18 GemHVO EUR
1	2	3	4	5	6	7	8
.6510	Zeitungen, Amtsblätter, Fachliteratur						
	(K)	307,35	307,35	(K)	400,00	-92,65	
	(H)			(H)			
.6520	Portoaufwand, Telefongebühren						
	(K)	461,03	461,03	(K)	500,00	-38,97	
	(H)			(H)			
.6680	Vermischte Ausgaben						
	(K)	62,33	62,33	(K)	200,00	-137,67	
	(H)			(H)			
.6792	Innere Verrechnungen (Werkhof)						
	(K)	3.766,84	3.766,84	(K)	3.000,00	766,84	
	(H)			(H)			
Ausg.	**-183,74(K)**	**31.868,07**	**31.684,33**	**(K)**	**29.100,00**	**-637,43**	
	(H)			**(H)**		**3.405,50**	
UAB +/-	**1.446,99(K)**	**-17.656,10**	**-18.793,19**	**2.584,08(K)**	**-17.700,00**	**637,43**	
2111	**(H)**			**(H)**		**-593,53**	

Haushaltssstelle	Reste vom Vorjahr (K)=Kassenreste (H)=Haushaltsreste EUR	Soll (= Einnahmen / = Ausgaben) ./. Haushaltsreste vom Vorjahr (H) + neue Haushaltsreste (H) EUR	Ist EUR	Neue Reste (K)=Kassenreste (H)=Haushaltsreste EUR	Planvergleich: Haushaltsansatz EUR	Planvergleich: Soll (Spalte 3) mehr(+) weniger (-) als Ansatz Spalte (6) EUR	Planvergleich: zulässige Mehrausgaben Üpl./Apl. bewilligte oder nach § 18 GemHVO EUR
1	2	3	4	5	6	7	8
	E i n n a h m e n						
.1680	Erstattungen von übrigen Bereichen						
	(K)			(K)	100,00	-100,00	
	(H)			(H)			
Einn.	**(K)**			**(K)**	**100,00**	**-100,00**	
	(H)			**(H)**			
	A u s g a b e n						
.4140	Entgelte für Beschäftigte						
	(K)	4.970,37	4.970,37	(K)	5.200,00	-229,63	
	(H)			(H)			
.4340	Zusatzversorgung für Beschäftigte						
	(K)	443,93	443,93	(K)	400,00	43,93	
	(H)			(H)			
.4440	AG-Anteil Soz. Vers. für Beschäftigte						
	(K)	1.047,60	1.047,60	(K)	1.100,00	-52,40	
	(H)			(H)			
.4500	Beihilfen und Unterstützungen						
	(K)	9,00	9,00	(K)	100,00	-91,00	
	(H)			(H)			
.5000	Unterh. d. Grundstücke u. Gebäude						
	(K)	521,72	521,72	(K)	700,00	-178,28	
	(H)			(H)			
.5200	Geräte u. sonst. Gebrauchsgegenstände						
	(K)	1.060,90	1.060,90	(K)	900,00	160,90	
	(H)			(H)			
.5400	Bewirtschaftung Grundstücke und Gebäude						
	(K)	3.285,51	3.285,51	(K)	2.600,00	685,51	
	(H)			(H)			

Haushaltssstelle	Reste vom Vorjahr (K)=Kassenreste (H)=Haushaltsreste EUR	Soll (= Einnahmen / = Ausgaben) ./. Haushaltsreste vom Vorjahr (H) + neue Haushaltsreste (H) EUR	Ist EUR	Neue Reste (K)=Kassenreste (H)=Haushaltsreste EUR	Planvergleich: Haushaltsansatz EUR	Planvergleich: Soll (Spalte 3) mehr(+) weniger (-) als Ansatz Spalte (6) EUR	Planvergleich: zulässige Mehrausgaben Üpl./Apl. bewilligte oder nach § 18 GemHVO EUR
1	2	3	4	5	6	7	8
.5910	Lehr- und Unterrichtsmittel						
	(K)	995,38	995,38	(K)	1.400,00	-404,62	
	(H)			(H)			
.5920	Lernmittel						
	(K)	2.133,59	2.133,59	(K)	1.300,00	833,59	
	(H)			(H)			
.5950	Schulveranstaltungen, Schülerauszeichng.						
	(K)	93,33	93,33	(K)	100,00	-6,67	
	(H)			(H)			
.6400	Steuern, Versicherungen, Schadensfälle						
	(K)	2.421,85	2.421,85	(K)	2.200,00	221,85	
	(H)			(H)			
.6501	Geschäftsbedarf, Papier, Vordrucke usw.						
	(K)	771,85	771,85	(K)	300,00	471,85	
	(H)			(H)			
.6510	Zeitungen, Amtsblätter, Fachliteratur						
	(K)	103,95	103,95	(K)	200,00	-96,05	
	(H)			(H)			
.6520	Portoaufwand, Telefongebühren						
	(K)	570,56	570,56	(K)	500,00	70,56	
	(H)			(H)			
.6680	Vermischte Ausgaben						
	(K)	153,27	153,27	(K)	100,00	53,27	
	(H)			(H)			
.6792	Innere Verrechnungen (Werkhof)						
	(K)	2.732,49	2.732,49	(K)	2.000,00	732,49	
	(H)			(H)			

Haushaltssstelle	Reste vom Vorjahr (K)=Kassenreste (H)=Haushaltsreste EUR	Soll ---------- = Einnahmen = Ausgaben ./. Haushaltsreste vom Vorjahr (H) + neue Haushalts-reste (H) EUR	Ist EUR	Neue Reste (K)=Kassenreste (H)=Haushaltsreste EUR	Planvergleich: Haushaltsansatz EUR	Planvergleich: Soll (Spalte 3) mehr(+) weniger (-) als Ansatz Spalte (6) EUR	Planvergleich: zulässige Mehrausgaben Üpl./Apl. bewilligte oder nach § 18 GemHVO EUR
1	2	3	4	5	6	7	8
Ausg.	(K)	21.315,30	21.315,30	(K)	19.100,00	-1.058,65	
	(H)			(H)		3.273,95	
UAB +/-	(K)	-21.315,30	-21.315,30	(K)	-19.000,00	958,65	
2112	(H)			(H)		-3.273,95	

Haushaltssstelle	Reste vom Vorjahr (K)=Kassenreste (H)=Haushaltsreste EUR	Soll ---------- = Einnahmen / = Ausgaben ./. Haushaltsreste vom Vorjahr (H) + neue Haushalts-reste (H) EUR	Ist EUR	Neue Reste (K)=Kassenreste (H)=Haushaltsreste EUR	Planvergleich: Haushaltsansatz EUR	Planvergleich: Soll (Spalte 3) mehr(+) weniger (-) als Ansatz Spalte (6) EUR	Planvergleich: zulässige Mehrausgaben Üpl./Apl. bewilligte oder nach § 18 GemHVO EUR
1	2	3	4	5	6	7	8
	E i n n a h m e n						
.1400	Mieten und Pachten						
	(K)	4.231,56	4.231,56	(K)	4.200,00	31,56	
	(H)			(H)			
.1620	Erstattung von Gemeinden						
	(K)	9.168,44	9.168,44	(K)	9.200,00	-31,56	
	(H)			(H)			
.1640	Erstattungen vom sonst.öffentl.Bereich						
	(K)	715,58	715,58	(K)		715,58	
	(H)			(H)			
.1680	Erstattungen von übrigen Bereichen						
	(K)	68,00	17,00	51,00(K)		68,00	
	(H)			(H)			
.1710	Zuweisungen vom Land						
	(K)	105.721,10	105.721,10	(K)	106.000,00	-278,90	
	(H)			(H)			
Einn.	**(K)**	**119.904,68**	**119.853,68**	**51,00(K)**	**119.400,00**	**-310,46**	
	(H)			**(H)**		**815,14**	
	A u s g a b e n						
.4140	Entgelte für Beschäftigte						
	(K)	7.697,91	7.697,91	(K)	8.000,00	-302,09	
	(H)			(H)			
.4340	Zusatzversorgung für Beschäftigte						
	(K)	686,23	686,23	(K)	600,00	86,23	
	(H)			(H)			
.4440	AG-Anteil Soz. Vers. für Beschäftigte						
	(K)	1.636,26	1.636,26	(K)	1.700,00	-63,74	
	(H)			(H)			

Haushaltsstelle	Reste vom Vorjahr (K)=Kassenreste (H)=Haushaltsreste EUR	Soll (= Einnahmen / = Ausgaben) ./. Haushaltsreste vom Vorjahr (H) + neue Haushaltsreste (H) EUR	Ist EUR	Neue Reste (K)=Kassenreste (H)=Haushaltsreste EUR	Planvergleich: Haushaltsansatz EUR	Planvergleich: Soll (Spalte 3) mehr(+) weniger (-) als Ansatz Spalte (6) EUR	Planvergleich: zulässige Mehrausgaben Üpl./Apl. bewilligte oder nach § 18 GemHVO EUR
1	2	3	4	5	6	7	8
.4500	Beihilfen und Unterstützungen						
	(K)	7,50	7,50	(K)	100,00	-92,50	
	(H)			(H)			
.5000	Unterh. d. Grundstücke u. Gebäude						
	(K)	7.127,54	7.127,54	(K)	9.000,00	-1.872,46	
	(H)			(H)			
.5200	Geräte u. sonst. Gebrauchsgegenstände						
	209,45(K)	8.776,10	8.937,95	47,60(K)	7.500,00	1.276,10	
	(H)			(H)			
.5300	Mieten und Pachten						
	(K)	1.813,51	1.813,51	(K)	1.700,00	113,51	
	(H)			(H)			
.5400	Bewirtschaftung Grundstücke und Gebäude						
	3.657,08(K)	44.964,32	44.838,20	3.783,20(K)	36.000,00	8.964,32	
	(H)			(H)			
.5910	Lehr- und Unterrichtsmittel						
	(K)	7.905,84	6.807,34	1.098,50(K)	4.500,00	3.405,84	
	(H)			(H)			
.5920	Lernmittel						
	(K)	1.696,93	1.696,93	(K)	7.300,00	-5.603,07	
	(H)			(H)			
.5950	Schulveranstaltungen, Schülerauszeichng.						
	(K)			(K)	200,00	-200,00	
	(H)			(H)			
.6400	Steuern, Versicherungen, Schadensfälle						
	(K)	6.104,78	6.104,78	(K)	6.800,00	-695,22	
	(H)			(H)			

Haushaltssstelle	Reste vom Vorjahr (K)=Kassenreste (H)=Haushaltsreste EUR	Soll ---------- = Einnahmen / = Ausgaben ./. Haushaltsreste vom Vorjahr (H) + neue Haushalts-reste (H) EUR	Ist EUR	Neue Reste (K)=Kassenreste (H)=Haushaltsreste EUR	Planvergleich: Haushaltsansatz EUR	Planvergleich: Soll (Spalte 3) mehr(+) weniger (-) als Ansatz Spalte (6) EUR	Planvergleich: zulässige Mehrausgaben Üpl./Apl. bewilligte oder nach § 18 GemHVO EUR
1	2	3	4	5	6	7	8
.6501	Geschäftsbedarf, Papier, Vordrucke usw.						
	(K)	581,13	581,13	(K)	500,00	81,13	
	(H)			(H)			
.6510	Zeitungen, Amtsblätter, Fachliteratur						
	(K)	1.595,81	1.595,81	(K)	1.000,00	595,81	
	(H)			(H)			
.6520	Portoaufwand, Telefongebühren						
	(K)	800,45	800,45	(K)	1.100,00	-299,55	
	(H)			(H)			
.6680	Vermischte Ausgaben						
	(K)	529,93	529,93	(K)	300,00	229,93	
	(H)			(H)			
.6792	Innere Verrechnungen (Werkhof)						
	(K)	25.679,59	25.679,59	(K)	35.000,00	-9.320,41	
	(H)			(H)			
Ausg.	**3.866,53(K)**	**117.603,83**	**116.541,06**	**4.929,30(K)**	**121.300,00**	**-18.449,04**	
	(H)			**(H)**		**14.752,87**	
UAB +/-	**-3.866,53(K)**	**2.300,85**	**3.312,62**	**-4.878,30(K)**	**-1.900,00**	**18.138,58**	
2130	**(H)**			**(H)**		**-13.937,73**	

Haushaltsrechnung **Verwaltungshaushalt - Einzelpläne**
Gemeinde **1 Stadt Todtnau**
Einzelplan **2 Schulen**
Abschnitt **21 Grund- u. Hauptschulen**
U-Abschnitt **2130 Hauptschule Todtnau**

Haushaltssstelle	Reste vom Vorjahr (K)=Kassenreste (H)=Haushaltsreste EUR	Soll (= Einnahmen / = Ausgaben) ./. Haushaltsreste vom Vorjahr (H) + neue Haushaltsreste (H) EUR	Ist EUR	Neue Reste (K)=Kassenreste (H)=Haushaltsreste EUR	Planvergleich: Haushaltsansatz EUR	Planvergleich: Soll (Spalte 3) mehr(+) weniger (-) als Ansatz Spalte (6) EUR	Planvergleich: zulässige Mehrausgaben Üpl./Apl. bewilligte oder nach § 18 GemHVO EUR
1	2	3	4	5	6	7	8
Einn.	1.263,25 (K)	134.599,35	133.227,52	2.635,08 (K)	131.000,00	-445,36	
	(H)			(H)		4.044,71	
Ausg.	4.415,32 (K)	256.528,41	255.654,93	5.288,80 (K)	249.600,00	-22.777,22	
	(H)			(H)		29.705,63	
AB +/-	-3.152,07 (K)	-121.929,06	-122.427,41	-2.653,72 (K)	-118.600,00	22.331,86	
21	(H)			(H)		-25.660,92	

Haushaltssstelle	Reste vom Vorjahr (K)=Kassenreste (H)=Haushaltsreste EUR	Soll ---------- = Einnahmen / = Ausgaben ./. Haushaltsreste vom Vorjahr (H) + neue Haushalts-reste (H) EUR	Ist EUR	Neue Reste (K)=Kassenreste (H)=Haushaltsreste EUR	Planvergleich: Haushaltsansatz EUR	Planvergleich: Soll (Spalte 3) mehr(+) weniger (-) als Ansatz Spalte (6) EUR	Planvergleich: zulässige Mehrausgaben Üpl./Apl. bewilligte oder nach § 18 GemHVO EUR
1	2	3	4	5	6	7	8
	E i n n a h m e n						
Einn.	(K) (H)			(K) (H)		- - - - - -	
	A u s g a b e n						
.6720	Schulkostenanteile an Stadt Zell						
	12.892,64(K) (H)	4.606,65	17.499,29	(K) (H)	5.000,00	-393,35	
.7180	Zuschuss an "Horizont e.V. Zell"						
	(K) (H)	77,00		77,00(K) (H)	100,00	-23,00	
Ausg.	**12.892,64(K) (H)**	**4.683,65**	**17.499,29**	**77,00(K) (H)**	**5.100,00**	**-416,35**	
UAB +/- 2700	**-12.892,64(K) (H)**	**-4.683,65**	**-17.499,29**	**-77,00(K) (H)**	**-5.100,00**	**416,35**	
Einn.	(K) (H)			(K) (H)		- - - - - -	
Ausg.	**12.892,64(K) (H)**	**4.683,65**	**17.499,29**	**77,00(K) (H)**	**5.100,00**	**-416,35**	
AB +/- 27	**-12.892,64(K) (H)**	**-4.683,65**	**-17.499,29**	**-77,00(K) (H)**	**-5.100,00**	**416,35**	

Haushaltssstelle	Reste vom Vorjahr (K)=Kassenreste (H)=Haushaltsreste EUR	Soll (= Einnahmen / = Ausgaben) ./. Haushaltsreste vom Vorjahr (H) + neue Haushaltsreste (H) EUR	Ist EUR	Neue Reste (K)=Kassenreste (H)=Haushaltsreste EUR	Planvergleich: Haushaltsansatz EUR	Planvergleich: Soll (Spalte 3) mehr(+) weniger (-) als Ansatz Spalte (6) EUR	Planvergleich: zulässige Mehrausgaben Üpl./Apl. bewilligte oder nach § 18 GemHVO EUR
1	2	3	4	5	6	7	8
	E i n n a h m e n						
.1510	Vermischte Einnahmen						
	30,00 (K)	3.200,00	2.600,00	630,00 (K)	900,00	2.300,00	
	(H)			(H)			
.1710	Zuweisungen vom Land						
	(K)	4.580,00	4.580,00	(K)	4.600,00	-20,00	
	(H)			(H)			
Einn.	**30,00 (K)**	**7.780,00**	**7.180,00**	**630,00 (K)**	**5.500,00**	**-20,00**	
	(H)			**(H)**		**2.300,00**	
	A u s g a b e n						
.4140	Entgelte für Beschäftigte						
	(K)	8.377,00	8.377,00	(K)	4.000,00	4.377,00	
	(H)			(H)			
.4340	Zusatzversorgung für Beschäftigte						
	(K)	578,28	578,28	(K)	300,00	278,28	
	(H)			(H)			
.4440	AG-Anteil Soz. Vers. für Beschäftigte						
	(K)	1.963,75	1.963,75	(K)	1.000,00	963,75	
	(H)			(H)			
.5200	Geräte u. sonst. Gebrauchsgegenstände						
	(K)	30,94	30,94	(K)		30,94	
	(H)			(H)			
.6680	Vermischte Ausgaben						
	(K)	313,26	313,26	(K)		313,26	
	(H)			(H)			

Gemeinde **1 Stadt Todtnau** **HH.-Jahr: 2006**

Einzelplan **2 Schulen**

Abschnitt **29 Übrige schulische Aufgaben**

U-Abschnitt **2910 Betreuungsangebote an Schulen**

Haushaltssstelle	Reste vom Vorjahr (K)=Kassenreste (H)=Haushaltsreste EUR	Soll (= Einnahmen / = Ausgaben) ./. Haushaltsreste vom Vorjahr (H) + neue Haushalts-reste (H) EUR	Ist EUR	Neue Reste (K)=Kassenreste (H)=Haushaltsreste EUR	Planvergleich: Haushaltsansatz EUR	Planvergleich: Soll (Spalte 3) mehr(+) weniger (-) als Ansatz Spalte (6) EUR	Planvergleich: zulässige Mehrausgaben Üpl./Apl. bewilligte oder nach § 18 GemHVO EUR
1	2	3	4	5	6	7	8
Ausg.	(K)	11.263,23	11.263,23	(K)	5.300,00		
	(H)			(H)		5.963,23	
UAB +/-	30,00 (K)	-3.483,23	-4.083,23	630,00 (K)	200,00	-20,00	
2910	(H)			(H)		-3.663,23	

Haushaltsrechnung **Verwaltungshaushalt - Einzelpläne**
Gemeinde **1 Stadt Todtnau**
Einzelplan **2 Schulen**
Abschnitt **29 Übrige schulische Aufgaben**
U-Abschnitt **2950 Sonstige schulische Aufgaben**

Haushaltsstelle	Reste vom Vorjahr (K)=Kassenreste (H)=Haushaltsreste EUR	Soll (= Einnahmen / = Ausgaben) ./. Haushaltsreste vom Vorjahr (H) + neue Haushaltsreste (H) EUR	Ist EUR	Neue Reste (K)=Kassenreste (H)=Haushaltsreste EUR	Planvergleich: Haushaltsansatz EUR	Planvergleich: Soll (Spalte 3) mehr(+) weniger (-) als Ansatz Spalte (6) EUR	Planvergleich: zulässige Mehrausgaben Üpl./Apl. bewilligte oder nach § 18 GemHVO EUR
1	2	3	4	5	6	7	8
	E i n n a h m e n						
Einn.	(K)			(K)		- - - - - -	
	(H)			(H)			
	A u s g a b e n						
.6680	Vermischte Ausgaben						
	(K)	156,50	156,50	(K)		156,50	
	(H)			(H)			
.7180	Zuweis. an Schüler f. Schullandheimauf.						
	(K)			(K)	100,00	-100,00	
	(H)			(H)			
Ausg.	(K)	156,50	156,50	(K)	100,00	-100,00	
	(H)			(H)		156,50	
UAB +/-	(K)	-156,50	-156,50	(K)	-100,00	100,00	
2950	(H)			(H)		-156,50	
Einn.	30,00 (K)	7.780,00	7.180,00	630,00 (K)	5.500,00	-20,00	
	(H)			(H)		2.300,00	
Ausg.	(K)	11.419,73	11.419,73	(K)	5.400,00	-100,00	
	(H)			(H)		6.119,73	
AB +/-	30,00 (K)	-3.639,73	-4.239,73	630,00 (K)	100,00	80,00	
29	(H)			(H)		-3.819,73	

Einzelplan 2 Schulen
Abschnitt 29 Übrige schulische Aufgaben
U-Abschnitt 2950 Sonstige schulische Aufgaben

Haushaltssstelle	Reste vom Vorjahr (K)=Kassenreste (H)=Haushaltsreste EUR	Soll ---------- = Einnahmen / = Ausgaben ./. Haushaltsreste vom Vorjahr (H) + neue Haushalts-reste (H) EUR	Ist EUR	Neue Reste (K)=Kassenreste (H)=Haushaltsreste EUR	Planvergleich: Haushaltsansatz EUR	Planvergleich: Soll (Spalte 3) mehr(+) weniger (-) als Ansatz Spalte (6) EUR	Planvergleich: zulässige Mehrausgaben Üpl./Apl. bewilligte oder nach § 18 GemHVO EUR
1	2	3	4	5	6	7	8
Einn.	1.293,25(K)	142.379,35	140.407,52	3.265,08(K)	136.500,00	-465,36	
	(H)			(H)		6.344,71	
Ausg.	17.307,96(K)	272.631,79	284.573,95	5.365,80(K)	260.100,00	-23.293,57	
	(H)			(H)		35.825,36	
EP +/-	-16.014,71(K)	-130.252,44	-144.166,43	-2.100,72(K)	-123.600,00	22.828,21	
2	(H)			(H)		-29.480,65	

Haushaltssstelle	Reste vom Vorjahr (K)=Kassenreste (H)=Haushaltsreste EUR	Soll (= Einnahmen / = Ausgaben) ./. Haushaltsreste vom Vorjahr (H) + neue Haushaltsreste (H) EUR	Ist EUR	Neue Reste (K)=Kassenreste (H)=Haushaltsreste EUR	Planvergleich: Haushaltsansatz EUR	Planvergleich: Soll (Spalte 3) mehr(+) weniger (-) als Ansatz Spalte (6) EUR	Planvergleich: zulässige Mehrausgaben Üpl./Apl. bewilligte oder nach § 18 GemHVO EUR
1	2	3	4	5	6	7	8
	E i n n a h m e n						
Einn.	**(K)**			**(K)**		- - - - - -	
	(H)			**(H)**			
	A u s g a b e n						
.5300	Mieten und Pachten						
	(K)	1.973,76	1.973,76	(K)	2.000,00	-26,24	
	(H)			(H)			
.5400	Bewirtschaftung Grundstücke und Gebäude						
	40,79(K)	3.269,10	3.278,40	31,49(K)	3.200,00	69,10	
	(H)			(H)			
.7180	Zuschüsse an Musikvereine und Chöre						
	(K)	7.040,00	7.040,00	(K)	7.100,00	-60,00	
	(H)			(H)			
Ausg.	**40,79(K)**	**12.282,86**	**12.292,16**	**31,49(K)**	**12.300,00**	**-86,24**	
	(H)			**(H)**		**69,10**	
UAB +/-	**-40,79(K)**	**-12.282,86**	**-12.292,16**	**-31,49(K)**	**-12.300,00**	**86,24**	
3320	**(H)**			**(H)**		**-69,10**	

Haushaltssstelle	Reste vom Vorjahr (K)=Kassenreste (H)=Haushaltsreste EUR	Soll ---= Einnahmen / = Ausgaben ./. Haushaltsreste vom Vorjahr (H) + neue Haushalts-reste (H) EUR	Ist EUR	Neue Reste (K)=Kassenreste (H)=Haushaltsreste EUR	Planvergleich: Haushaltsansatz EUR	Planvergleich: Soll (Spalte 3) mehr(+) weniger (-) als Ansatz Spalte (6) EUR	Planvergleich: zulässige Mehrausgaben Üpl./Apl. bewilligte oder nach § 18 GemHVO EUR
1	2	3	4	5	6	7	8
	E i n n a h m e n						
.1100	Musikschulgebühren						
	1.593,70(K)	158.482,86	158.956,81	1.119,75(K)	155.000,00	3.482,86	
	(H)			(H)			
.1400	Mieten und Pachten						
	(K)	751,00	751,00	(K)	700,00	51,00	
	(H)			(H)			
.1510	Vermischte Einnahmen						
	(K)			(K)	300,00	-300,00	
	(H)			(H)			
.1710	Zuweisungen vom Land						
	(K)	20.711,00	20.711,00	(K)	26.000,00	-5.289,00	
	(H)			(H)			
.1720	Zuweisungen von Gemeinden/Landkreis						
	(K)	6.581,74	6.581,74	(K)	7.500,00	-918,26	
	(H)			(H)			
.1721	Zuweisung der Stadt Zell u. GVV Schönau						
	(K)	42.985,00	42.985,00	(K)	50.000,00	-7.015,00	
	(H)			(H)			
.1780	Zuweisungen von übrigen Bereichen						
	(K)	200,00	200,00	(K)	800,00	-600,00	
	(H)			(H)			
Einn.	**1.593,70(K)**	**229.711,60**	**230.185,55**	**1.119,75(K)**	**240.300,00**	**-14.122,26**	
	(H)			**(H)**		**3.533,86**	
	A u s g a b e n						
.4140	Entgelte für Beschäftigte						
	(K)	198.600,07	198.600,07	(K)	200.000,00	-1.399,93	
	(H)			(H)			

Haushaltssstelle	Reste vom Vorjahr (K)=Kassenreste (H)=Haushaltsreste EUR	Soll (= Einnahmen / = Ausgaben) ./. Haushaltsreste vom Vorjahr (H) + neue Haushaltsreste (H) EUR	Ist EUR	Neue Reste (K)=Kassenreste (H)=Haushaltsreste EUR	Planvergleich: Haushaltsansatz EUR	Planvergleich: Soll (Spalte 3) mehr(+) weniger (-) als Ansatz Spalte (6) EUR	Planvergleich: zulässige Mehrausgaben Üpl./Apl. bewilligte oder nach § 18 GemHVO EUR
1	2	3	4	5	6	7	8
.4160	Sonstige Beschäftigten-Entgelte						
	(K)	6.849,00	6.849,00	(K)	5.500,00	1.349,00	
	(H)			(H)			
.4340	Zusatzversorgung für Beschäftigte						
	(K)	17.988,58	17.988,58	(K)	16.000,00	1.988,58	
	(H)			(H)			
.4440	AG-Anteil Soz. Vers. für Beschäftigte						
	(K)	41.990,59	41.990,59	(K)	44.000,00	-2.009,41	
	(H)			(H)			
.4500	Beihilfen und Unterstützungen						
	(K)	100,50	100,50	(K)	300,00	-199,50	
	(H)			(H)			
.5200	Geräte u. sonst. Gebrauchsgegenstände						
	(K)	399,87	399,87	(K)	800,00	-400,13	
	(H)			(H)			
.5300	Mieten und Pachten						
	(K)	4.910,64	4.910,64	(K)	5.000,00	-89,36	
	(H)			(H)			
.5400	Bewirtschaftung Grundstücke und Gebäude						
	106,06(K)	5.742,71	5.766,90	81,87(K)	5.400,00	342,71	
	(H)			(H)			
.6370	Kosten für Werbung						
	(K)			(K)	100,00	-100,00	
	(H)			(H)			
.6400	Steuern, Versicherungen, Schadensfälle						
	(K)	149,64	149,64	(K)	300,00	-150,36	
	(H)			(H)			

Haushaltssstelle	Reste vom Vorjahr (K)=Kassenreste (H)=Haushaltsreste EUR	Soll ---= Einnahmen / = Ausgaben ./. Haushaltsreste vom Vorjahr (H) + neue Haushalts-reste (H) EUR	Ist EUR	Neue Reste (K)=Kassenreste (H)=Haushaltsreste EUR	Planvergleich: Haushaltsansatz EUR	Planvergleich: Soll (Spalte 3) mehr(+) weniger (-) als Ansatz Spalte (6) EUR	Planvergleich: zulässige Mehrausgaben Üpl./Apl. bewilligte oder nach § 18 GemHVO EUR
1	2	3	4	5	6	7	8
.6500	Geschäftsbedarf						
	(K)	1.158,49	1.158,49	(K)	500,00	658,49	
	(H)			(H)			
.6610	Mitgliedsbeiträge an Verbände, Vereine						
	(K)	430,16	430,16	(K)	600,00	-169,84	
	(H)			(H)			
.6680	Vermischte Ausgaben						
	(K)	1.040,18	1.040,18	(K)	200,00	840,18	
	(H)			(H)			
.6790	Innere Verrechnungen (Verwaltung)						
	(K)	16.226,96	16.226,96	(K)	14.000,00	2.226,96	
	(H)			(H)			
.6800	Abschreibungen						
	(K)	768,00	768,00	(K)	800,00	-32,00	
	(H)			(H)			
Ausg.	**106,06(K)**	**296.355,39**	**296.379,58**	**81,87(K)**	**293.500,00**	**-4.550,53**	
	(H)			**(H)**		**7.405,92**	
UAB +/-	**1.487,64(K)**	**-66.643,79**	**-66.194,03**	**1.037,88(K)**	**-53.200,00**	**-9.571,73**	
3330	**(H)**			**(H)**		**-3.872,06**	

Haushaltsrechnung **Verwaltungshaushalt - Einzelpläne**
Gemeinde **1 Stadt Todtnau**
Einzelplan **3 Wissenschaft, Forschung, Kulturpflege**
Abschnitt **33 Theater und Musikpflege**
U-Abschnitt **3330 Musikschule "Oberes Wiesental"**

Haushaltssstelle	Reste vom Vorjahr (K)=Kassenreste (H)=Haushaltsreste EUR	Soll (= Einnahmen / = Ausgaben) ./. Haushaltsreste vom Vorjahr (H) + neue Haushaltsreste (H) EUR	Ist EUR	Neue Reste (K)=Kassenreste (H)=Haushaltsreste EUR	Planvergleich: Haushaltsansatz EUR	Planvergleich: Soll (Spalte 3) mehr(+) weniger (-) als Ansatz Spalte (6) EUR	Planvergleich: zulässige Mehrausgaben Üpl./Apl. bewilligte oder nach § 18 GemHVO EUR
1	2	3	4	5	6	7	8
Einn.	1.593,70 (K)	229.711,60	230.185,55	1.119,75 (K)	240.300,00	-14.122,26	
	(H)			(H)		3.533,86	
Ausg.	146,85 (K)	308.638,25	308.671,74	113,36 (K)	305.800,00	-4.636,77	
	(H)			(H)		7.475,02	
AB +/-	1.446,85 (K)	-78.926,65	-78.486,19	1.006,39 (K)	-65.500,00	-9.485,49	
33	(H)			(H)		-3.941,16	

Haushaltssstelle	Reste vom Vorjahr (K)=Kassenreste (H)=Haushaltsreste EUR	Soll (= Einnahmen / = Ausgaben) ./. Haushaltsreste vom Vorjahr (H) + neue Haushalts-reste (H) EUR	Ist EUR	Neue Reste (K)=Kassenreste (H)=Haushaltsreste EUR	Planvergleich: Haushaltsansatz EUR	Planvergleich: Soll (Spalte 3) mehr(+) weniger (-) als Ansatz Spalte (6) EUR	Planvergleich: zulässige Mehrausgaben Üpl./Apl. bewilligte oder nach § 18 GemHVO EUR
1	2	3	4	5	6	7	8
	E i n n a h m e n						
.1300	Einnahmen aus Verkauf						
	(K)	232,25	232,25	(K)	300,00	-67,75	
	(H)			(H)			
.1400	Mieten und Pachten						
	(K)	345,65	345,65	(K)	400,00	-54,35	
	(H)			(H)			
Einn.	**(K)**	**577,90**	**577,90**	**(K)**	**700,00**	**-122,10**	
	(H)			**(H)**			
	A u s g a b e n						
.5200	Geräte u. sonst. Gebrauchsgegenstände						
	(K)	536,49	536,49	(K)	200,00	336,49	
	(H)			(H)			
.5300	Mieten und Pachten						
	(K)	1.963,68	1.963,68	(K)	2.000,00	-36,32	
	(H)			(H)			
.5400	Bewirtschaftung Grundstücke und Gebäude						
	40,79(K)	2.884,33	2.893,63	31,49(K)	1.800,00	1.084,33	
	(H)			(H)			
.6360	Sonstige sächliche Zweckausgaben						
	(K)	531,84	531,84	(K)	500,00	31,84	
	(H)			(H)			
.6792	Innere Verrechnungen (Werkhof)						
	(K)	6.387,56	6.387,56	(K)	8.500,00	-2.112,44	
	(H)			(H)			
.7180	Zuschüsse an Heimatvereine						
	(K)	767,00	767,00	(K)	800,00	-33,00	
	(H)			(H)			

Haushaltsrechnung **Verwaltungshaushalt - Einzelpläne**
Gemeinde **1 Stadt Todtnau**
Einzelplan **3 Wissenschaft, Forschung, Kulturpflege**
Abschnitt **34 Heimat- und sonstige Kulturpflege**
U-Abschnitt **3400 Förderung der Heimat- und Kulturpflege**

Haushaltssstelle	Reste vom Vorjahr (K)=Kassenreste (H)=Haushaltsreste EUR	Soll (= Einnahmen / = Ausgaben) ./. Haushaltsreste vom Vorjahr (H) + neue Haushaltsreste (H) EUR	Ist EUR	Neue Reste (K)=Kassenreste (H)=Haushaltsreste EUR	Planvergleich: Haushaltsansatz EUR	Planvergleich: Soll (Spalte 3) mehr(+) weniger (-) als Ansatz Spalte (6) EUR	Planvergleich: zulässige Mehrausgaben Üpl./Apl. bewilligte oder nach § 18 GemHVO EUR
1	2	3	4	5	6	7	8
Ausg.	40,79(K)	13.070,90	13.080,20	31,49(K)	13.800,00	-2.181,76	
	(H)			(H)		1.452,66	
UAB +/-	-40,79(K)	-12.493,00	-12.502,30	-31,49(K)	-13.100,00	2.059,66	
3400	(H)			(H)		-1.452,66	
Einn.	(K)	577,90	577,90	(K)	700,00	-122,10	
	(H)			(H)			
Ausg.	40,79(K)	13.070,90	13.080,20	31,49(K)	13.800,00	-2.181,76	
	(H)			(H)		1.452,66	
AB +/-	-40,79(K)	-12.493,00	-12.502,30	-31,49(K)	-13.100,00	2.059,66	
34	(H)			(H)		-1.452,66	

Haushaltssstelle	Reste vom Vorjahr (K)=Kassenreste (H)=Haushaltsreste EUR	Soll (= Einnahmen / = Ausgaben) ./. Haushaltsreste vom Vorjahr (H) + neue Haushalts-reste (H) EUR	Ist EUR	Neue Reste (K)=Kassenreste (H)=Haushaltsreste EUR	Planvergleich: Haushaltsansatz EUR	Planvergleich: Soll (Spalte 3) mehr(+) weniger (-) als Ansatz Spalte (6) EUR	Planvergleich: zulässige Mehrausgaben Üpl./Apl. bewilligte oder nach § 18 GemHVO EUR
1	2	3	4	5	6	7	8
	E i n n a h m e n						
.1100	Benutzungsgebühren u. ähnl. Entgelte						
	(K)	8.907,60	8.874,60	33,00 (K)	8.000,00	907,60	
	(H)			(H)			
.1510	Vermischte Einnahmen						
	(K)			(K)	500,00	-500,00	
	(H)			(H)			
.1710	Zuweisungen vom Land						
	(K)			(K)	1.600,00	-1.600,00	
	(H)			(H)			
.1720	Zuweisungen von Gemeinden/Landkreis						
	(K)			(K)	300,00	-300,00	
	(H)			(H)			
Einn.	**(K)**	**8.907,60**	**8.874,60**	**33,00 (K)**	**10.400,00**	**-2.400,00**	
	(H)			**(H)**		**907,60**	
	A u s g a b e n						
.4140	Entgelte für Beschäftigte						
	(K)	8.845,13	8.845,13	(K)	9.900,00	-1.054,87	
	(H)			(H)			
.4160	Sonstige Beschäftigten-Entgelte						
	(K)	7.987,50	6.683,50	1.304,00 (K)	5.000,00	2.987,50	
	(H)			(H)			
.4340	Zusatzversorgung für Beschäftigte						
	(K)	1.013,14	1.013,14	(K)	600,00	413,14	
	(H)			(H)			
.4440	AG-Anteil Soz. Vers. Angestellte						
	(K)	2.517,77	2.517,77	(K)	2.700,00	-182,23	
	(H)			(H)			

Haushaltssstelle	Reste vom Vorjahr (K)=Kassenreste (H)=Haushaltsreste EUR	Soll (= Einnahmen / = Ausgaben) ./. Haushaltsreste vom Vorjahr (H) + neue Haushaltsreste (H) EUR	Ist EUR	Neue Reste (K)=Kassenreste (H)=Haushaltsreste EUR	Planvergleich: Haushaltsansatz EUR	Planvergleich: Soll (Spalte 3) mehr(+) weniger (-) als Ansatz Spalte (6) EUR	Planvergleich: zulässige Mehrausgaben Üpl./Apl. bewilligte oder nach § 18 GemHVO EUR
1	2	3	4	5	6	7	8
.4500	Beihilfen und Unterstützungen						
	(K)	4,50	4,50	(K)		4,50	
	(H)			(H)			
.5200	Geräte u. sonstige Gebrauchsgegenstände						
	(K)			(K)	100,00	-100,00	
	(H)			(H)			
.5300	Mieten und Pachten						
	(K)	3.128,64	3.128,64	(K)	3.200,00	-71,36	
	(H)			(H)			
.5400	Bewirtschaftung Grundstücke, Gebäude						
	69,35(K)	4.281,04	4.296,86	53,53(K)	4.200,00	81,04	
	(H)			(H)			
.6360	Sonstige sächliche Zweckausgaben						
	(K)			(K)	200,00	-200,00	
	(H)			(H)			
.6370	Kosten für Werbung						
	(K)	1.180,74	1.180,74	(K)	1.000,00	180,74	
	(H)			(H)			
.6400	Steuern, Versicherungen, Schadensfälle						
	(K)	-9,86	-9,86	(K)	100,00	-109,86	
	(H)			(H)			
.6500	Geschäftsbedarf						
	(K)			(K)	100,00	-100,00	
	(H)			(H)			
.6610	Beitrag an Volkshochschulverband						
	(K)	52,82	52,82	(K)	200,00	-147,18	
	(H)			(H)			

Haushaltssstelle	Reste vom Vorjahr (K)=Kassenreste (H)=Haushaltsreste EUR	Soll ---= Einnahmen / = Ausgaben ./. Haushaltsreste vom Vorjahr (H) + neue Haushalts-reste (H) EUR	Ist EUR	Neue Reste (K)=Kassenreste (H)=Haushaltsreste EUR	Planvergleich: Haushaltsansatz EUR	Planvergleich: Soll (Spalte 3) mehr(+) weniger (-) als Ansatz Spalte (6) EUR	Planvergleich: zulässige Mehrausgaben Üpl./Apl. bewilligte oder nach § 18 GemHVO EUR
1	2	3	4	5	6	7	8
.6680	Vermischte Ausgaben						
	(K)			(K)	100,00	-100,00	
	(H)			(H)			
Ausg.	**69,35(K)**	**29.001,42**	**27.713,24**	**1.357,53(K)**	**27.400,00**	**-2.065,50**	
	(H)			**(H)**		**3.666,92**	
UAB +/-	**-69,35(K)**	**-20.093,82**	**-18.838,64**	**-1.324,53(K)**	**-17.000,00**	**-334,50**	
3500	**(H)**			**(H)**		**-2.759,32**	

Haushaltssstelle	Reste vom Vorjahr (K)=Kassenreste (H)=Haushaltsreste EUR	Soll (= Einnahmen / = Ausgaben) ./. Haushaltsreste vom Vorjahr (H) + neue Haushaltsreste (H) EUR	Ist EUR	Neue Reste (K)=Kassenreste (H)=Haushaltsreste EUR	Planvergleich: Haushaltsansatz EUR	Planvergleich: Soll (Spalte 3) mehr(+) weniger (-) als Ansatz Spalte (6) EUR	Planvergleich: zulässige Mehrausgaben Üpl./Apl. bewilligte oder nach § 18 GemHVO EUR
1	2	3	4	5	6	7	8
	E i n n a h m e n						
.1100	Benutzungsgebühren und ähnl. Entgelte						
	(K)	46,50	46,50	(K)	100,00	-53,50	
	(H)			(H)			
Einn.	**(K)**	**46,50**	**46,50**	**(K)**	**100,00**	**-53,50**	
	(H)			**(H)**			
	A u s g a b e n						
.4140	Entgelte für Beschäftigte						
	(K)	734,40	734,40	(K)	800,00	-65,60	
	(H)			(H)			
.4440	AG-Anteil Soz. Vers. für Beschäftigte						
	(K)	97,20	97,20	(K)	100,00	-2,80	
	(H)			(H)			
.5200	Geräte u. sonstige Gebrauchsgegenstände						
	(K)			(K)	2.000,00	-2.000,00	
	(H)			(H)			
.5300	Mieten und Pachten						
	(K)	796,80	796,80	(K)	800,00	-3,20	
	(H)			(H)			
.5400	Bewirtschaftung Grundstücke, Gebäude						
	16,32(K)	626,09	642,41	(K)	900,00	-273,91	
	(H)			(H)			
.5870	Beschaffung von Bücher						
	(K)	729,19	729,19	(K)	800,00	-70,81	
	(H)			(H)			
.6500	Geschäftsbedarf						
	(K)	15,98	15,98	(K)	100,00	-84,02	
	(H)			(H)			

Haushaltssstelle	Reste vom Vorjahr (K)=Kassenreste (H)=Haushaltsreste EUR	Soll (= Einnahmen / = Ausgaben) ./. Haushaltsreste vom Vorjahr (H) + neue Haushalts-reste (H) EUR	Ist EUR	Neue Reste (K)=Kassenreste (H)=Haushaltsreste EUR	Planvergleich: Haushaltsansatz EUR	Planvergleich: Soll (Spalte 3) mehr(+) weniger (-) als Ansatz Spalte (6) EUR	Planvergleich: zulässige Mehrausgaben Üpl./Apl. bewilligte oder nach § 18 GemHVO EUR
1	2	3	4	5	6	7	8
.6792	Innere Verrechnungen (Werkhof)						
	(K)	1.347,02	1.347,02	(K)		1.347,02	
	(H)			(H)			
Ausg.	**16,32(K)**	**4.346,68**	**4.363,00**	**(K)**	**5.500,00**	**-2.500,34**	
	(H)			**(H)**		**1.347,02**	
UAB +/-	**-16,32(K)**	**-4.300,18**	**-4.316,50**	**(K)**	**-5.400,00**	**2.446,84**	
3520	**(H)**			**(H)**		**-1.347,02**	
Einn.	**(K)**	**8.954,10**	**8.921,10**	**33,00(K)**	**10.500,00**	**-2.453,50**	
	(H)			**(H)**		**907,60**	
Ausg.	**85,67(K)**	**33.348,10**	**32.076,24**	**1.357,53(K)**	**32.900,00**	**-4.565,84**	
	(H)			**(H)**		**5.013,94**	
AB +/-	**-85,67(K)**	**-24.394,00**	**-23.155,14**	**-1.324,53(K)**	**-22.400,00**	**2.112,34**	
35	**(H)**			**(H)**		**-4.106,34**	

Haushaltssstelle	Reste vom Vorjahr (K)=Kassenreste (H)=Haushaltsreste EUR	Soll (= Einnahmen / = Ausgaben) ./. Haushaltsreste vom Vorjahr (H) + neue Haushaltsreste (H) EUR	Ist EUR	Neue Reste (K)=Kassenreste (H)=Haushaltsreste EUR	Planvergleich: Haushaltsansatz EUR	Planvergleich: Soll (Spalte 3) mehr(+) weniger (-) als Ansatz Spalte (6) EUR	Planvergleich: zulässige Mehrausgaben Üpl./Apl. bewilligte oder nach § 18 GemHVO EUR
1	2	3	4	5	6	7	8
	E i n n a h m e n						
.1510	Vermischte Einnahmen						
	(K)	251,16	251,16	(K)	400,00	-148,84	
	(H)			(H)			
Einn.	**(K)**	**251,16**	**251,16**	**(K)**	**400,00**	**-148,84**	
	(H)			**(H)**			
	A u s g a b e n						
.5000	Unterhaltung der Kapellen						
	(K)			(K)	500,00	-500,00	
	(H)			(H)			
.5400	Bewirtschaftung Grundstücke, Gebäude						
	(K)	258,74	258,74	(K)	300,00	-41,26	
	(H)			(H)			
.6360	Sonstige sächliche Zweckausgaben						
	(K)	1.848,90	1.743,04	105,86 (K)	600,00	1.248,90	
	(H)			(H)			
.6400	Steuern, Versicherungen, Schadensfälle						
	(K)	19,51	19,51	(K)	100,00	-80,49	
	(H)			(H)			
.6792	Innere Verrechnungen (Werkhof)						
	(K)	5.415,71	5.415,71	(K)	4.000,00	1.415,71	
	(H)			(H)			
.6793	Innere Verrechnungen (Forstbetrieb)						
	(K)	1.089,86	1.089,86	(K)	2.000,00	-910,14	
	(H)			(H)			

Haushaltssstelle	Reste vom Vorjahr (K)=Kassenreste (H)=Haushaltsreste EUR	Soll (= Einnahmen / = Ausgaben) ./. Haushaltsreste vom Vorjahr (H) + neue Haushalts-reste (H) EUR	Ist EUR	Neue Reste (K)=Kassenreste (H)=Haushaltsreste EUR	Planvergleich: Haushaltsansatz EUR	Planvergleich: Soll (Spalte 3) mehr(+) weniger (-) als Ansatz Spalte (6) EUR	Planvergleich: zulässige Mehrausgaben Üpl./Apl. bewilligte oder nach § 18 GemHVO EUR
1	2	3	4	5	6	7	8
Ausg.	(K)	8.632,72	8.526,86	105,86(K)	7.500,00	-1.531,89	
	(H)			(H)		2.664,61	
UAB +/-	(K)	-8.381,56	-8.275,70	-105,86(K)	-7.100,00	1.383,05	
3700	(H)			(H)		-2.664,61	
Einn.	(K)	251,16	251,16	(K)	400,00	-148,84	
	(H)			(H)			
Ausg.	(K)	8.632,72	8.526,86	105,86(K)	7.500,00	-1.531,89	
	(H)			(H)		2.664,61	
AB +/-	(K)	-8.381,56	-8.275,70	-105,86(K)	-7.100,00	1.383,05	
37	(H)			(H)		-2.664,61	
Einn.	1.593,70(K)	239.494,76	239.935,71	1.152,75(K)	251.900,00	-16.846,70	
	(H)			(H)		4.441,46	
Ausg.	273,31(K)	363.689,97	362.355,04	1.608,24(K)	360.000,00	-12.916,26	
	(H)			(H)		16.606,23	
EP +/-	1.320,39(K)	-124.195,21	-122.419,33	-455,49(K)	-108.100,00	-3.930,44	
3	(H)			(H)		-12.164,77	

Haushaltssstelle	Reste vom Vorjahr (K)=Kassenreste (H)=Haushaltsreste EUR	Soll (= Einnahmen / = Ausgaben) ./. Haushaltsreste vom Vorjahr (H) + neue Haushaltsreste (H) EUR	Ist EUR	Neue Reste (K)=Kassenreste (H)=Haushaltsreste EUR	Planvergleich: Haushaltsansatz EUR	Planvergleich: Soll (Spalte 3) mehr(+) weniger (-) als Ansatz Spalte (6) EUR	Planvergleich: zulässige Mehrausgaben Üpl./Apl. bewilligte oder nach § 18 GemHVO EUR
1	2	3	4	5	6	7	8
	E i n n a h m e n						
.1620	Erst. v. EB Alten- u. Pflegeheim						
	(K)	125,00	125,00	(K)		125,00	
	(H)			(H)			
.1690	Innere Verrechnungen (Verwaltung)						
	(K)	1.249,64	1.249,64	(K)		1.249,64	
	(H)			(H)			
Einn.	**(K)**	**1.374,64**	**1.374,64**	**(K)**			
	(H)			**(H)**		**1.374,64**	
	A u s g a b e n						
.4140	Entgelte für Beschäftigte						
	(K)	22.365,75	22.365,75	(K)	23.600,00	-1.234,25	
	(H)			(H)			
.4340	Zusatzversorgung für Beschäftigte						
	(K)	1.925,47	1.925,47	(K)	1.700,00	225,47	
	(H)			(H)			
.4440	AG Anteil Soz. Vers. für Beschäftigte						
	(K)	4.664,29	4.664,29	(K)	5.200,00	-535,71	
	(H)			(H)			
.4500	Beihilfen und Unterstützungen						
	(K)	12,00	12,00	(K)	100,00	-88,00	
	(H)			(H)			
.5200	Geräte u. sonstige Gebrauchsgegenstände						
	(K)	70,89	70,89	(K)	100,00	-29,11	
	(H)			(H)			
.5620	Aus- u. Fortbildung						
	(K)			(K)	200,00	-200,00	
	(H)			(H)			

Haushaltssstelle	Reste vom Vorjahr (K)=Kassenreste (H)=Haushaltsreste EUR	Soll (= Einnahmen / = Ausgaben) ./. Haushaltsreste vom Vorjahr (H) + neue Haushalts-reste (H) EUR	Ist EUR	Neue Reste (K)=Kassenreste (H)=Haushaltsreste EUR	Planvergleich: Haushaltsansatz EUR	Planvergleich: Soll (Spalte 3) mehr(+) weniger (-) als Ansatz Spalte (6) EUR	Planvergleich: zulässige Mehrausgaben Üpl./Apl. bewilligte oder nach § 18 GemHVO EUR
1	2	3	4	5	6	7	8
.6400	Steuern, Versicherungen, Schadensfälle						
	(K)	181,11	181,11	(K)	200,00	-18,89	
	(H)			(H)			
.6500	Geschäftsbedarf						
	(K)	1.511,63	1.511,63	(K)	1.500,00	11,63	
	(H)			(H)			
Ausg.	**(K)**	**30.731,14**	**30.731,14**	**(K)**	**32.600,00**	**-2.105,96**	
	(H)			**(H)**		**237,10**	
UAB +/-	**(K)**	**-29.356,50**	**-29.356,50**	**(K)**	**-32.600,00**	**2.105,96**	
4000	**(H)**			**(H)**		**1.137,54**	
Einn.	**(K)**	**1.374,64**	**1.374,64**	**(K)**			
	(H)			**(H)**		**1.374,64**	
Ausg.	**(K)**	**30.731,14**	**30.731,14**	**(K)**	**32.600,00**	**-2.105,96**	
	(H)			**(H)**		**237,10**	
AB +/-	**(K)**	**-29.356,50**	**-29.356,50**	**(K)**	**-32.600,00**	**2.105,96**	
40	**(H)**			**(H)**		**1.137,54**	

Haushaltssstelle	Reste vom Vorjahr (K)=Kassenreste (H)=Haushaltsreste EUR	Soll (= Einnahmen / = Ausgaben) ./. Haushaltsreste vom Vorjahr (H) + neue Haushaltsreste (H) EUR	Ist EUR	Neue Reste (K)=Kassenreste (H)=Haushaltsreste EUR	Planvergleich: Haushaltsansatz EUR	Planvergleich: Soll (Spalte 3) mehr(+) weniger (-) als Ansatz Spalte (6) EUR	Planvergleich: zulässige Mehrausgaben Üpl./Apl. bewilligte oder nach § 18 GemHVO EUR
1	2	3	4	5	6	7	8
	E i n n a h m e n						
.1100	Benutzungsgebühren						
	(K)	15.083,00	15.083,00	(K)	17.500,00	-2.417,00	
	(H)			(H)			
.1640	Erstattugnen v.sonst.öffentl.Bereich						
	(K)	320,04	160,02	160,02 (K)		320,04	
	(H)			(H)			
.1770	Zuweisungen von privaten Unternehmen						
	(K)	1.127,50	1.127,50	(K)		1.127,50	
	(H)			(H)			
Einn.	**(K)**	**16.530,54**	**16.370,52**	**160,02 (K)**	**17.500,00**	**-2.417,00**	
	(H)			**(H)**		**1.447,54**	
	A u s g a b e n						
.4140	Entgelte für Beschäftigte						
	(K)	62.766,67	62.766,67	(K)	68.500,00	-5.733,33	
	(H)			(H)			
.4340	Zusatzversorgung für Beschäftigte						
	(K)	6.207,45	6.207,45	(K)	5.400,00	807,45	
	(H)			(H)			
.4440	AG Anteil Soz. Vers. für Beschäftigte						
	(K)	13.577,05	13.577,05	(K)	15.100,00	-1.522,95	
	(H)			(H)			
.4500	Beihilfen und Unterstützungen						
	(K)	160,02	160,02	(K)	100,00	60,02	
	(H)			(H)			
.5000	Unterhaltung der Grundstücke, Gebäude						
	(K)	462,22	462,22	(K)	400,00	62,22	
	(H)			(H)			

Haushaltssstelle	Reste vom Vorjahr (K)=Kassenreste (H)=Haushaltsreste EUR	Soll (= Einnahmen / = Ausgaben) ./. Haushaltsreste vom Vorjahr (H) + neue Haushalts-reste (H) EUR	Ist EUR	Neue Reste (K)=Kassenreste (H)=Haushaltsreste EUR	Planvergleich: Haushaltsansatz EUR	Planvergleich: Soll (Spalte 3) mehr(+) weniger (-) als Ansatz Spalte (6) EUR	Planvergleich: zulässige Mehrausgaben Üpl./Apl. bewilligte oder nach § 18 GemHVO EUR
1	2	3	4	5	6	7	8
.5200	Geräte u. sonstige Gebrauchsgegenstände						
	(K)	486,33	486,33	(K)	400,00	86,33	
	(H)			(H)			
.5400	Bewirtschaftung Grundstücke, Gebäude						
	(K)	3.862,87	3.862,87	(K)	2.600,00	1.262,87	
	(H)			(H)			
.5620	Aus- und Fortbildung						
	(K)			(K)	300,00	-300,00	
	(H)			(H)			
.6360	Sonstige sächliche Zweckausgaben						
	(K)	109,86	109,86	(K)	200,00	-90,14	
	(H)			(H)			
.6400	Steuern, Versicherungen, Schadensfälle						
	(K)	1.142,61	1.142,61	(K)	1.200,00	-57,39	
	(H)			(H)			
.6500	Geschäftsbedarf						
	(K)	461,51	461,51	(K)	400,00	61,51	
	(H)			(H)			
.6680	Vermischte Ausgaben						
	(K)	89,45	89,45	(K)	200,00	-110,55	
	(H)			(H)			
.6790	Innere Verrechnungen (Verwaltung)						
	(K)	4.782,35	4.782,35	(K)	3.300,00	1.482,35	
	(H)			(H)			
.6792	Innere Verrechnungen (Werkhof)						
	(K)	1.115,23	1.115,23	(K)	1.500,00	-384,77	
	(H)			(H)			

Gemeinde **1 Stadt Todtnau** **HH.-Jahr: 2006**

Einzelplan **4 Soziale Sicherung**

Abschnitt **46 Einrichtungen der Jugendhilfe**

U-Abschnitt **4640 Kindergarten Schlechtnau**

Haushaltssstelle	Reste vom Vorjahr (K)=Kassenreste (H)=Haushaltsreste EUR	Soll (= Einnahmen / = Ausgaben) ./. Haushaltsreste vom Vorjahr (H) + neue Haushaltsreste (H) EUR	Ist EUR	Neue Reste (K)=Kassenreste (H)=Haushaltsreste EUR	Planvergleich: Haushaltsansatz EUR	Planvergleich: Soll (Spalte 3) mehr(+) weniger (-) als Ansatz Spalte (6) EUR	Planvergleich: zulässige Mehrausgaben Üpl./Apl. bewilligte oder nach § 18 GemHVO EUR
1	2	3	4	5	6	7	8
.6800	Abschreibungen						
	(K)	7.182,00	7.182,00	(K)	8.900,00	-1.718,00	
	(H)			(H)			
.6850	Verzinsung des	Anlagekapitals					
	(K)	3.259,20	3.259,20	(K)	3.200,00	59,20	
	(H)			(H)			
Ausg.	**(K)**	**105.664,82**	**105.664,82**	**(K)**	**111.700,00**	**-9.917,13**	
	(H)			**(H)**		**3.881,95**	
UAB +/-	**(K)**	**-89.134,28**	**-89.294,30**	**160,02 (K)**	**-94.200,00**	**7.500,13**	
4640	**(H)**			**(H)**		**-2.434,41**	

Haushaltssstelle	Reste vom Vorjahr (K)=Kassenreste (H)=Haushaltsreste EUR	Soll ---= Einnahmen / = Ausgaben ./. Haushaltsreste vom Vorjahr (H) + neue Haushalts-reste (H) EUR	Ist EUR	Neue Reste (K)=Kassenreste (H)=Haushaltsreste EUR	Planvergleich: Haushaltsansatz EUR	Planvergleich: Soll (Spalte 3) mehr(+) weniger (-) als Ansatz Spalte (6) EUR	Planvergleich: zulässige Mehrausgaben Üpl./Apl. bewilligte oder nach § 18 GemHVO EUR
1	2	3	4	5	6	7	8
	E i n n a h m e n						
.1510	Vermischte Einnahmen						
	(K)	50,00	50,00	(K)		50,00	
	(H)			(H)			
.1610	Kostenerstattung vom Land						
	(K)	67,50	67,50	(K)		67,50	
	(H)			(H)			
Einn.	**(K)**	**117,50**	**117,50**	**(K)**			
	(H)			**(H)**		**117,50**	
	A u s g a b e n						
.4140	Entgelte für Beschäftigte						
	(K)	5.534,25	5.534,25	(K)	6.100,00	-565,75	
	(H)			(H)			
.4340	Zusatzversorgung für Beschäftigte						
	(K)	493,46	493,46	(K)	300,00	193,46	
	(H)			(H)			
.4440	AG-Anteil Soz. Vers. für Beschäftigte						
	(K)	1.201,74	1.201,74	(K)	1.400,00	-198,26	
	(H)			(H)			
.4500	Beihilfen und Unterstützungen						
	(K)	8,25	8,25	(K)		8,25	
	(H)			(H)			
.5000	Unterhaltung der Grundstücke, Gebäude						
	(K)	784,73	784,73	(K)	1.000,00	-215,27	
	(H)			(H)			
.5200	Geräte u. sonstige Gebrauchsgegenstände						
	(K)	170,69	170,69	(K)	100,00	70,69	
	(H)			(H)			

Gemeinde **1 Stadt Todtnau** **HH.-Jahr: 2006**

Einzelplan **4 Soziale Sicherung**

Abschnitt **46 Einrichtungen der Jugendhilfe**

U-Abschnitt **4641 Sonst. Kindergärten (kirchl. Trägersch.)**

Haushaltssstelle	Reste vom Vorjahr (K)=Kassenreste (H)=Haushaltsreste EUR	Soll (= Einnahmen / = Ausgaben) ./. Haushaltsreste vom Vorjahr (H) + neue Haushaltsreste (H) EUR	Ist EUR	Neue Reste (K)=Kassenreste (H)=Haushaltsreste EUR	Planvergleich: Haushaltsansatz EUR	Planvergleich: Soll (Spalte 3) mehr(+) weniger (-) als Ansatz Spalte (6) EUR	Planvergleich: zulässige Mehrausgaben Üpl./Apl. bewilligte oder nach § 18 GemHVO EUR
1	2	3	4	5	6	7	8
.5400	Bewirtschaftung Grundstücke, Gebäude						
	(K)	14.142,27	14.142,27	(K)	5.000,00	9.142,27	
	(H)			(H)			
.6400	Steuern, Versicherungen, Schadensfälle						
	(K)	-7,06	-7,06	(K)	300,00	-307,06	
	(H)			(H)			
.6680	Vermischte Ausgaben						
	(K)	443,50	443,50	(K)		443,50	
	(H)			(H)			
.6792	Innere Verrechnungen (Werkhof)						
	(K)	437,16	437,16	(K)	1.000,00	-562,84	
	(H)			(H)			
.6800	Abschreibungen						
	(K)	3.893,00	3.893,00	(K)	4.700,00	-807,00	
	(H)			(H)			
.6850	Verzinsung des Anlagekapitals						
	(K)	2.041,32	2.041,32	(K)	1.900,00	141,32	
	(H)			(H)			
.7180	Zuschüsse an übrige Bereiche						
	(K)	360.820,60	360.820,60	(K)	360.000,00	820,60	
	(H)			(H)			

Einzelplan 4 Soziale Sicherung
Abschnitt 46 Einrichtungen der Jugendhilfe
U-Abschnitt 4641 Sonst. Kindergärten (kirchl. Trägersch.)

Haushaltssstelle	Reste vom Vorjahr (K)=Kassenreste (H)=Haushaltsreste EUR		Soll ---= Einnahmen / = Ausgaben ./. Haushaltsreste vom Vorjahr (H) + neue Haushalts-reste (H) EUR	Ist EUR	Neue Reste (K)=Kassenreste (H)=Haushaltsreste EUR		Planvergleich: Haushaltsansatz EUR	Planvergleich: Soll (Spalte 3) mehr(+) weniger (-) als Ansatz Spalte (6) EUR	Planvergleich: zulässige Mehrausgaben Üpl./Apl. bewilligte oder nach § 18 GemHVO EUR
1	2		3	4	5		6	7	8
Ausg.		(K)	389.963,91	389.963,91		(K)	381.800,00	-2.656,18	
		(H)				(H)		10.820,09	
UAB +/-		(K)	-389.846,41	-389.846,41		(K)	-381.800,00	2.656,18	
4641		(H)				(H)		-10.702,59	

Haushaltssstelle	Reste vom Vorjahr (K)=Kassenreste (H)=Haushaltsreste EUR	Soll (= Einnahmen / = Ausgaben) ./. Haushaltsreste vom Vorjahr (H) + neue Haushaltsreste (H) EUR	Ist EUR	Neue Reste (K)=Kassenreste (H)=Haushaltsreste EUR	Planvergleich: Haushaltsansatz EUR	Planvergleich: Soll (Spalte 3) mehr(+) weniger (-) als Ansatz Spalte (6) EUR	Planvergleich: zulässige Mehrausgaben Üpl./Apl. bewilligte oder nach § 18 GemHVO EUR
1	2	3	4	5	6	7	8
	E i n n a h m e n						
.1100	Benutzungsgebühren						
	(K)	11.223,00	11.223,00	(K)	10.000,00	1.223,00	
	(H)			(H)			
.1760	Zuweisung v. öffentl. Unternehmen						
	(K)	150,00	150,00	(K)		150,00	
	(H)			(H)			
.1770	Zuweisung von privaten Unternehmen						
	(K)	300,00	300,00	(K)		300,00	
	(H)			(H)			
Einn.	**(K)**	**11.673,00**	**11.673,00**	**(K)**	**10.000,00**		
	(H)			**(H)**		**1.673,00**	
	A u s g a b e n						
.4140	Entgelte für Beschäftigte						
	(K)	48.461,69	48.461,69	(K)	51.300,00	-2.838,31	
	(H)			(H)			
.4340	Zusatzversorgung für Beschäftigte						
	(K)	4.276,40	4.276,40	(K)	3.900,00	376,40	
	(H)			(H)			
.4440	AG Anteil Soz. Vers. für Beschäftigte						
	(K)	10.369,44	10.369,44	(K)	11.400,00	-1.030,56	
	(H)			(H)			
.4500	Beihilfen und Unterstützungen						
	(K)			(K)	100,00	-100,00	
	(H)			(H)			
.5200	Geräte u. sonstige Gebrauchsgegenstände						
	(K)	509,72	509,72	(K)	500,00	9,72	
	(H)			(H)			

Haushaltssstelle	Reste vom Vorjahr (K)=Kassenreste (H)=Haushaltsreste EUR	Soll (= Einnahmen / = Ausgaben) ./. Haushaltsreste vom Vorjahr (H) + neue Haushaltsreste (H) EUR	Ist EUR	Neue Reste (K)=Kassenreste (H)=Haushaltsreste EUR	Planvergleich: Haushaltsansatz EUR	Planvergleich: Soll (Spalte 3) mehr(+) weniger (-) als Ansatz Spalte (6) EUR	Planvergleich: zulässige Mehrausgaben Üpl./Apl. bewilligte oder nach § 18 GemHVO EUR
1	2	3	4	5	6	7	8
.5400	Bewirtschaftung Grundstücke und Gebäude						
	(K)	111,24	111,24	(K)	100,00	11,24	
	(H)			(H)			
.5620	Aus- und Fortbildung						
	110,00(K)	481,00	591,00	(K)	400,00	81,00	
	(H)			(H)			
.6360	Sonstige sächliche Zweckausgaben						
	(K)	282,41	282,41	(K)	300,00	-17,59	
	(H)			(H)			
.6400	Steuern, Versicherungen, Schadensfälle						
	(K)	923,42	923,42	(K)	900,00	23,42	
	(H)			(H)			
.6500	Geschäftsbedarf						
	(K)	767,59	767,59	(K)	800,00	-32,41	
	(H)			(H)			
.6680	Vermischte Ausgaben						
	(K)	228,20	228,20	(K)	300,00	-71,80	
	(H)			(H)			
.6790	Innere Verrechnungen (Verwaltung)						
	(K)	2.391,17	2.391,17	(K)	1.800,00	591,17	
	(H)			(H)			
.6792	Innere Verrechnungen (Werkhof)						
	(K)	486,47	486,47	(K)	800,00	-313,53	
	(H)			(H)			
.6800	Abschreibungen						
	(K)	319,00	319,00	(K)	300,00	19,00	
	(H)			(H)			

Haushaltssstelle	Reste vom Vorjahr (K)=Kassenreste (H)=Haushaltsreste EUR	Soll (= Einnahmen / = Ausgaben) ./. Haushaltsreste vom Vorjahr (H) + neue Haushaltsreste (H) EUR	Ist EUR	Neue Reste (K)=Kassenreste (H)=Haushaltsreste EUR	Planvergleich: Haushaltsansatz EUR	Soll (Spalte 3) mehr(+) weniger (-) als Ansatz Spalte (6) EUR	zulässige Mehrausgaben: Üpl./Apl. bewilligte oder nach § 18 GemHVO EUR
1	2	3	4	5	6	7	8
.6850	Verzinsung des	Anlagekapitals					
	(K)	50,60	50,60	(K)	100,00	-49,40	
	(H)			(H)			
Ausg.	**110,00 (K)**	**69.658,35**	**69.768,35**	**(K)**	**73.000,00**	**-4.453,60**	
	(H)			**(H)**		**1.111,95**	
UAB +/-	**-110,00 (K)**	**-57.985,35**	**-58.095,35**	**(K)**	**-63.000,00**	**4.453,60**	
4642	**(H)**			**(H)**		**561,05**	

Haushaltssstelle	Reste vom Vorjahr (K)=Kassenreste (H)=Haushaltsreste EUR	Soll (= Einnahmen / = Ausgaben) ./. Haushaltsreste vom Vorjahr (H) + neue Haushalts-reste (H) EUR	Ist EUR	Neue Reste (K)=Kassenreste (H)=Haushaltsreste EUR	Planvergleich: Haushaltsansatz EUR	Planvergleich: Soll (Spalte 3) mehr(+) weniger (-) als Ansatz Spalte (6) EUR	Planvergleich: zulässige Mehrausgaben Üpl./Apl. bewilligte oder nach § 18 GemHVO EUR
1	2	3	4	5	6	7	8
	E i n n a h m e n						
.1100	Benutzungsgebühren u. ähnl. Entgelte						
	(K)	760,00	760,00	(K)	600,00	160,00	
	(H)			(H)			
.1710	Zuweisung vom Land						
	(K)	188.012,00	188.012,00	(K)	190.000,00	-1.988,00	
	(H)			(H)			
Einn.	**(K)**	**188.772,00**	**188.772,00**	**(K)**	**190.600,00**	**-1.988,00**	
	(H)			**(H)**		**160,00**	
	A u s g a b e n						
.6680	Vermischte Ausgaben						
	(K)	35,74	35,74	(K)	100,00	-64,26	
	(H)			(H)			
Ausg.	**(K)**	**35,74**	**35,74**	**(K)**	**100,00**	**-64,26**	
	(H)			**(H)**			
UAB +/-	**(K)**	**188.736,26**	**188.736,26**	**(K)**	**190.500,00**	**-1.923,74**	
4644	**(H)**			**(H)**		**160,00**	
Einn.	**(K)**	**217.093,04**	**216.933,02**	**160,02(K)**	**218.100,00**	**-4.405,00**	
	(H)			**(H)**		**3.398,04**	
Ausg.	**110,00(K)**	**565.322,82**	**565.432,82**	**(K)**	**566.600,00**	**-17.091,17**	
	(H)			**(H)**		**15.813,99**	
AB +/-	**-110,00(K)**	**-348.229,78**	**-348.499,80**	**160,02(K)**	**-348.500,00**	**12.686,17**	
46	**(H)**			**(H)**		**-12.415,95**	

Einzelplan **4 Soziale Sicherung**
Abschnitt **49 Sonstige soziale Angelegenheiten**
U-Abschnitt **4980 Sonstige soziale Angelegenheiten**

Haushaltsstelle	Reste vom Vorjahr (K)=Kassenreste (H)=Haushaltsreste EUR	Soll (= Einnahmen / = Ausgaben) ./. Haushaltsreste vom Vorjahr (H) + neue Haushaltsreste (H) EUR	Ist EUR	Neue Reste (K)=Kassenreste (H)=Haushaltsreste EUR	Planvergleich: Haushaltsansatz EUR	Planvergleich: Soll (Spalte 3) mehr(+) weniger (-) als Ansatz Spalte (6) EUR	Planvergleich: zulässige Mehrausgaben Üpl./Apl. bewilligte oder nach § 18 GemHVO EUR
1	2	3	4	5	6	7	8
	E i n n a h m e n						
Einn.	**(K)**			**(K)**		- - - - - -	
	(H)			**(H)**			
	A u s g a b e n						
.6680	Vermischte Ausgaben						
	(K)	5,92	5,92	(K)		5,92	
	(H)			(H)			
.7180	Zuschüsse an übrige Bereiche						
	(K)	420,00	420,00	(K)	300,00	120,00	
	(H)			(H)			
Ausg.	**(K)**	**425,92**	**425,92**	**(K)**	**300,00**		
	(H)			**(H)**		**125,92**	
UAB +/-	**(K)**	**-425,92**	**-425,92**	**(K)**	**-300,00**		
4980	**(H)**			**(H)**		**-125,92**	
Einn.	**(K)**			**(K)**		- - - - - -	
	(H)			**(H)**			
Ausg.	**(K)**	**425,92**	**425,92**	**(K)**	**300,00**		
	(H)			**(H)**		**125,92**	
AB +/-	**(K)**	**-425,92**	**-425,92**	**(K)**	**-300,00**		
49	**(H)**			**(H)**		**-125,92**	

Einzelplan 4 Soziale Sicherung
Abschnitt 49 Sonstige soziale Angelegenheiten
U-Abschnitt 4980 Sonstige soziale Angelegenheiten

Haushaltssstelle	Reste vom Vorjahr (K)=Kassenreste (H)=Haushaltsreste EUR	Soll ---------- = Einnahmen / = Ausgaben ./. Haushaltsreste vom Vorjahr (H) + neue Haushalts-reste (H) EUR	Ist EUR	Neue Reste (K)=Kassenreste (H)=Haushaltsreste EUR	Planvergleich: Haushaltsansatz EUR	Planvergleich: Soll (Spalte 3) mehr(+) weniger (-) als Ansatz Spalte (6) EUR	Planvergleich: zulässige Mehrausgaben Üpl./Apl. bewilligte oder nach § 18 GemHVO EUR
1	2	3	4	5	6	7	8
Einn.	(K)	218.467,68	218.307,66	160,02 (K)	218.100,00	-4.405,00	
	(H)			(H)		4.772,68	
Ausg.	110,00 (K)	596.479,88	596.589,88	(K)	599.500,00	-19.197,13	
	(H)			(H)		16.177,01	
EP +/-	-110,00 (K)	-378.012,20	-378.282,22	160,02 (K)	-381.400,00	14.792,13	
4	(H)			(H)		-11.404,33	

Gemeinde **1 Stadt Todtnau** **HH.-Jahr: 2006**

Einzelplan **5 Gesundheit, Sport, Erholung**

Abschnitt **54 Sonstige Einrichtungen und Maßnahmen der Gesundheitspflege**

U-Abschnitt **5410 Rettungsdienste (DRK und Bergwacht)**

Haushaltsstelle	Reste vom Vorjahr (K)=Kassenreste (H)=Haushaltsreste EUR	Soll (= Einnahmen / = Ausgaben) ./. Haushaltsreste vom Vorjahr (H) + neue Haushaltsreste (H) EUR	Ist EUR	Neue Reste (K)=Kassenreste (H)=Haushaltsreste EUR	Planvergleich: Haushaltsansatz EUR	Planvergleich: Soll (Spalte 3) mehr(+) weniger (-) als Ansatz Spalte (6) EUR	Planvergleich: zulässige Mehrausgaben Üpl./Apl. bewilligte oder nach § 18 GemHVO EUR
1	2	3	4	5	6	7	8
	E i n n a h m e n						
Einn.	**(K)**			**(K)**		- - - - - -	
	(H)			**(H)**			
	A u s g a b e n						
.6792	Innere Verrechnungen (Werkhof)						
	(K)	2.361,40	2.361,40	(K)		2.361,40	
	(H)			(H)			
.7000	Zuschüsse für laufende Zwecke						
	(K)	1.329,39	1.316,79	12,60 (K)	800,00	529,39	
	(H)			(H)			
Ausg.	**(K)**	**3.690,79**	**3.678,19**	**12,60 (K)**	**800,00**		
	(H)			**(H)**		**2.890,79**	
UAB +/-	**(K)**	**-3.690,79**	**-3.678,19**	**-12,60 (K)**	**-800,00**		
5410	**(H)**			**(H)**		**-2.890,79**	

Einzelplan 5 Gesundheit, Sport, Erholung
Abschnitt 54 Sonstige Einrichtungen und Maßnahmen der Gesundheitspflege
U-Abschnitt 5420 Sozial- und Krankenpflegestationen

Haushaltssstelle	Reste vom Vorjahr (K)=Kassenreste (H)=Haushaltsreste EUR	Soll (= Einnahmen / = Ausgaben) ./. Haushaltsreste vom Vorjahr (H) + neue Haushalts-reste (H) EUR	Ist EUR	Neue Reste (K)=Kassenreste (H)=Haushaltsreste EUR	Planvergleich: Haushaltsansatz EUR	Planvergleich: Soll (Spalte 3) mehr(+) weniger (-) als Ansatz Spalte (6) EUR	Planvergleich: zulässige Mehrausgaben Üpl./Apl. bewilligte oder nach § 18 GemHVO EUR
1	2	3	4	5	6	7	8
	E i n n a h m e n						
Einn.	(K)			(K)		- - - - - -	
	(H)			(H)			
	A u s g a b e n						
.7000	Zuschüsse an soziale Einrichtungen						
	(K)	8.856,62	8.856,62	(K)	9.000,00	-143,38	
	(H)			(H)			
Ausg.	(K)	8.856,62	8.856,62	(K)	9.000,00	-143,38	
	(H)			(H)			
UAB +/-	(K)	-8.856,62	-8.856,62	(K)	-9.000,00	143,38	
5420	(H)			(H)			
Einn.	(K)			(K)		- - - - - -	
	(H)			(H)			
Ausg.	(K)	12.547,41	12.534,81	12,60 (K)	9.800,00	-143,38	
	(H)			(H)		2.890,79	
AB +/-	(K)	-12.547,41	-12.534,81	-12,60 (K)	-9.800,00	143,38	
54	(H)			(H)		-2.890,79	

Haushaltssstelle	Reste vom Vorjahr (K)=Kassenreste (H)=Haushaltsreste EUR	Soll (= Einnahmen / = Ausgaben) ./. Haushaltsreste vom Vorjahr (H) + neue Haushaltsreste (H) EUR	Ist EUR	Neue Reste (K)=Kassenreste (H)=Haushaltsreste EUR	Planvergleich: Haushaltsansatz EUR	Planvergleich: Soll (Spalte 3) mehr(+) weniger (-) als Ansatz Spalte (6) EUR	Planvergleich: zulässige Mehrausgaben Üpl./Apl. bewilligte oder nach § 18 GemHVO EUR
1	2	3	4	5	6	7	8
	E i n n a h m e n						
Einn.	**(K)**			**(K)**		- - - - - -	
	(H)			**(H)**			
	A u s g a b e n						
.6360	Sonstige sächliche Zweckausgaben						
	(K)			(K)	100,00	-100,00	
	(H)			(H)			
.6792	Innere Verrechnungen (Werkhof)						
	(K)	5.904,61	5.904,61	(K)	4.000,00	1.904,61	
	(H)			(H)			
.7170	Zuschüsse an private Unternehmen						
	(K)			(K)	1.000,00	-1.000,00	
	(H)			(H)			
.7180	Zuschüsse an übrige Bereiche						
	(K)	3.142,67	3.142,67	(K)	1.800,00	1.342,67	
	(H)			(H)			
Ausg.	**(K)**	**9.047,28**	**9.047,28**	**(K)**	**6.900,00**	**-1.100,00**	
	(H)			**(H)**		**3.247,28**	
UAB +/-	**(K)**	**-9.047,28**	**-9.047,28**	**(K)**	**-6.900,00**	**1.100,00**	
5500	**(H)**			**(H)**		**-3.247,28**	

Einzelplan 5 Gesundheit, Sport, Erholung
Abschnitt 55 Förderung des Sports
U-Abschnitt 5500 Förderung der Sportvereine

Haushaltssstelle	Reste vom Vorjahr (K)=Kassenreste (H)=Haushaltsreste EUR	Soll (= Einnahmen / = Ausgaben) ./. Haushaltsreste vom Vorjahr (H) + neue Haushaltsreste (H) EUR	Ist EUR	Neue Reste (K)=Kassenreste (H)=Haushaltsreste EUR	Planvergleich: Haushaltsansatz EUR	Planvergleich: Soll (Spalte 3) mehr(+) weniger (-) als Ansatz Spalte (6) EUR	Planvergleich: zulässige Mehrausgaben Üpl./Apl. bewilligte oder nach § 18 GemHVO EUR
1	2	3	4	5	6	7	8
Einn.	(K)			(K)		- - - - - -	
	(H)			(H)			
Ausg.	(K)	9.047,28	9.047,28	(K)	6.900,00	-1.100,00	
	(H)			(H)		3.247,28	
AB +/-	(K)	-9.047,28	-9.047,28	(K)	-6.900,00	1.100,00	
55	(H)			(H)		-3.247,28	

Haushaltsstelle	Reste vom Vorjahr (K)=Kassenreste (H)=Haushaltsreste EUR	Soll (= Einnahmen / = Ausgaben) ./. Haushaltsreste vom Vorjahr (H) + neue Haushaltsreste (H) EUR	Ist EUR	Neue Reste (K)=Kassenreste (H)=Haushaltsreste EUR	Planvergleich: Haushaltsansatz EUR	Planvergleich: Soll (Spalte 3) mehr(+) weniger (-) als Ansatz Spalte (6) EUR	Planvergleich: zulässige Mehrausgaben Üpl./Apl. bewilligte oder nach § 18 GemHVO EUR
1	2	3	4	5	6	7	8
	E i n n a h m e n						
.1680	Erstattungen von übrigen Bereichen						
	(K)	4.128,95	4.128,95	(K)	4.500,00	-371,05	
	(H)			(H)			
Einn.	**(K)**	**4.128,95**	**4.128,95**	**(K)**	**4.500,00**	**-371,05**	
	(H)			**(H)**			
	A u s g a b e n						
.5000	Unterhaltung der Gebäude						
	(K)			(K)	400,00	-400,00	
	(H)			(H)			
.5100	Unterhaltung der Sportanlagen						
	(K)	2.420,00	2.420,00	(K)	3.000,00	-580,00	
	(H)			(H)			
.5200	Geräte u. sonstige Gebrauchsgegenstände						
	(K)	14,79	14,79	(K)		14,79	
	(H)			(H)			
.5400	Bewirtschaftung Grundstücke, Gebäude						
	(K)	10.011,67	9.962,51	49,16(K)	8.500,00	1.511,67	
	(H)			(H)			
.6400	Steuern, Versicherungen, Schadensfälle						
	(K)	134,91	134,91	(K)	200,00	-65,09	
	(H)			(H)			
.6792	Innere Verrechnungen (Werkhof)						
	(K)	485,45	485,45	(K)	500,00	-14,55	
	(H)			(H)			

Gemeinde **1 Stadt Todtnau** **HH.-Jahr: 2006**

Einzelplan **5 Gesundheit, Sport, Erholung**

Abschnitt **56 Eigene Sportstätten**

U-Abschnitt **5610 Sportplätze**

Haushaltssstelle	Reste vom Vorjahr (K)=Kassenreste (H)=Haushaltsreste EUR	Soll (= Einnahmen / = Ausgaben) ./. Haushaltsreste vom Vorjahr (H) + neue Haushalts-reste (H) EUR	Ist EUR	Neue Reste (K)=Kassenreste (H)=Haushaltsreste EUR	Planvergleich: Haushaltsansatz EUR	Planvergleich: Soll (Spalte 3) mehr(+) weniger (-) als Ansatz Spalte (6) EUR	Planvergleich: zulässige Mehrausgaben Üpl./Apl. bewilligte oder nach § 18 GemHVO EUR
1	2	3	4	5	6	7	8
Ausg.	(K)	13.066,82	13.017,66	49,16(K)	12.600,00	-1.059,64	
	(H)			(H)		1.526,46	
UAB +/-	(K)	-8.937,87	-8.888,71	-49,16(K)	-8.100,00	688,59	
5610	(H)			(H)		-1.526,46	

Haushaltssstelle	Reste vom Vorjahr (K)=Kassenreste (H)=Haushaltsreste EUR	Soll (= Einnahmen / = Ausgaben) ./. Haushaltsreste vom Vorjahr (H) + neue Haushaltsreste (H) EUR	Ist EUR	Neue Reste (K)=Kassenreste (H)=Haushaltsreste EUR	Planvergleich: Haushaltsansatz EUR	Planvergleich: Soll (Spalte 3) mehr(+) weniger (-) als Ansatz Spalte (6) EUR	Planvergleich: zulässige Mehrausgaben Üpl./Apl. bewilligte oder nach § 18 GemHVO EUR
1	2	3	4	5	6	7	8
	E i n n a h m e n						
.1100	Benutzungsgebühren u. ähnl. Entgelte						
	1.191,74 (K)	3.338,90	3.595,59	935,05 (K)	2.800,00	538,90	
	(H)			(H)			
.1400	Mieten und Pachten						
	603,58 (K)	3.817,64	3.731,91	689,31 (K)	2.800,00	1.017,64	
	(H)			(H)			
.1510	Vermischte Einnahmen						
	1,92 (K)	455,65	455,99	1,58 (K)	300,00	155,65	
	(H)			(H)			
.1660	Einnahmen v.sonst.öff.Sonderrechnungen						
	(K)	51,00	51,00	(K)		51,00	
	(H)			(H)			
.1680	Erstattungen von übrigen Bereichen						
	13,00 (K)	219,00	207,00	25,00 (K)	300,00	-81,00	
	(H)			(H)			
Einn.	**1.810,24 (K)**	**7.882,19**	**8.041,49**	**1.650,94 (K)**	**6.200,00**	**-81,00**	
	(H)			**(H)**		**1.763,19**	
	A u s g a b e n						
.5000	Unterhaltung der Grundstücke, Gebäude						
	(K)	28.753,61	28.431,06	322,55 (K)	22.000,00	6.753,61	
	(H)			(H)			
.5200	Geräte u. sonstige Gebrauchsgegenstände						
	(K)	263,46	263,46	(K)	400,00	-136,54	
	(H)			(H)			
.5400	Bewirtschaftung Grundstücke u. Gebäude						
	3.505,76 (K)	42.731,41	42.610,49	3.626,68 (K)	38.000,00	4.731,41	
	(H)			(H)			

Gemeinde **1 Stadt Todtnau** **HH.-Jahr: 2006**

Einzelplan **5 Gesundheit, Sport, Erholung**

Abschnitt **56 Eigene Sportstätten**

U-Abschnitt **5620 Silberberghalle Todtnau**

Haushaltssstelle	Reste vom Vorjahr (K)=Kassenreste (H)=Haushaltsreste EUR	Soll ---= Einnahmen / = Ausgaben ./. Haushaltsreste vom Vorjahr (H) + neue Haushalts-reste (H) EUR	Ist EUR	Neue Reste (K)=Kassenreste (H)=Haushaltsreste EUR	Planvergleich: Haushaltsansatz EUR	Planvergleich: Soll (Spalte 3) mehr(+) weniger (-) als Ansatz Spalte (6) EUR	Planvergleich: zulässige Mehrausgaben Üpl./Apl. bewilligte oder nach § 18 GemHVO EUR
1	2	3	4	5	6	7	8
.6400	Steuern, Versicherungen, Schadensfälle						
	(K)	103,56	103,56	(K)	700,00	-596,44	
	(H)			(H)			
.6680	Vermischte Ausgaben						
	(K)	721,75	721,75	(K)	100,00	621,75	
	(H)			(H)			
.6792	Innere Verrechnungen (Werkhof)						
	(K)	11.679,16	11.679,16	(K)	12.000,00	-320,84	
	(H)			(H)			
.6800	Abschreibungen						
	(K)	50.121,00	50.121,00	(K)	51.000,00	-879,00	
	(H)			(H)			
.6850	Verzinsung des Anlagekapitals						
	(K)	27.087,08	27.087,08	(K)	26.000,00	1.087,08	
	(H)			(H)			
Ausg.	**3.505,76(K)**	**161.461,03**	**161.017,56**	**3.949,23(K)**	**150.200,00**	**-1.932,82**	
	(H)			**(H)**		**13.193,85**	
UAB +/-	**-1.695,52(K)**	**-153.578,84**	**-152.976,07**	**-2.298,29(K)**	**-144.000,00**	**1.851,82**	
5620	**(H)**			**(H)**		**-11.430,66**	

Haushaltsrechnung **Verwaltungshaushalt - Einzelpläne**
Gemeinde **1 Stadt Todtnau**
Einzelplan **5 Gesundheit, Sport, Erholung**
Abschnitt **56 Eigene Sportstätten**
U-Abschnitt **5630 Notschrei - Loipe**

Haushaltssstelle	Reste vom Vorjahr (K)=Kassenreste (H)=Haushaltsreste EUR	Soll (= Einnahmen / = Ausgaben) ./. Haushaltsreste vom Vorjahr (H) + neue Haushaltsreste (H) EUR	Ist EUR	Neue Reste (K)=Kassenreste (H)=Haushaltsreste EUR	Planvergleich: Haushaltsansatz EUR	Planvergleich: Soll (Spalte 3) mehr(+) weniger (-) als Ansatz Spalte (6) EUR	Planvergleich: zulässige Mehrausgaben Üpl./Apl. bewilligte oder nach § 18 GemHVO EUR
1	2	3	4	5	6	7	8
	E i n n a h m e n						
Einn.	(K)			(K)		- - - - - -	
	(H)			(H)			
	A u s g a b e n						
.5100	Unterhaltung "Notschrei-Loipe" (ant.)						
	(K)	2.750,00	2.750,00	(K)	2.800,00	-50,00	
	(H)			(H)			
Ausg.	(K)	2.750,00	2.750,00	(K)	2.800,00	-50,00	
	(H)			(H)			
UAB +/-	(K)	-2.750,00	-2.750,00	(K)	-2.800,00	50,00	
5630	(H)			(H)			
Einn.	1.810,24 (K)	12.011,14	12.170,44	1.650,94 (K)	10.700,00	-452,05	
	(H)			(H)		1.763,19	
Ausg.	3.505,76 (K)	177.277,85	176.785,22	3.998,39 (K)	165.600,00	-3.042,46	
	(H)			(H)		14.720,31	
AB +/-	-1.695,52 (K)	-165.266,71	-164.614,78	-2.347,45 (K)	-154.900,00	2.590,41	
56	(H)			(H)		-12.957,12	

Haushaltssstelle	Reste vom Vorjahr (K)=Kassenreste (H)=Haushaltsreste EUR	Soll (= Einnahmen / = Ausgaben) ./. Haushaltsreste vom Vorjahr (H) + neue Haushaltsreste (H) EUR	Ist EUR	Neue Reste (K)=Kassenreste (H)=Haushaltsreste EUR	Planvergleich: Haushaltsansatz EUR	Planvergleich: Soll (Spalte 3) mehr(+) weniger (-) als Ansatz Spalte (6) EUR	Planvergleich: zulässige Mehrausgaben Üpl./Apl. bewilligte oder nach § 18 GemHVO EUR
1	2	3	4	5	6	7	8
	E i n n a h m e n						
.1100	Benutzungsgebühren u. ähnl. Entgelte						
	5.858,40 (K)	27.692,90	33.551,30	(K)	23.000,00	4.692,90	
	(H)			(H)			
.1510	Vermischte Einnahmen						
	(K)	247,52	247,52	(K)	600,00	-352,48	
	(H)			(H)			
.1670	Erstattungen von priv. Unternehmen						
	(K)	21,53	21,53	(K)	100,00	-78,47	
	(H)			(H)			
Einn.	**5.858,40 (K)**	**27.961,95**	**33.820,35**	**(K)**	**23.700,00**	**-430,95**	
	(H)			**(H)**		**4.692,90**	
	A u s g a b e n						
.4160	Sonstige Beschäftigten-Entgelte						
	(K)	1.276,77	1.276,77	(K)		1.276,77	
	(H)			(H)			
.5000	Unterhaltung der Grundstücke u. Gebäude						
	(K)	970,55	970,55	(K)	500,00	470,55	
	(H)			(H)			
.5100	Unterhaltung d. sonst. unbew. Vermögens						
	(K)	21.231,93	21.231,93	(K)	8.500,00	12.731,93	
	(H)			(H)			
.5200	Geräte u. sonstige Gebrauchsgegenstände						
	(K)	2.300,48	2.300,48	(K)	400,00	1.900,48	
	(H)			(H)			
.5300	Mieten und Pachten						
	(K)			(K)	2.000,00	-2.000,00	
	(H)			(H)			

Haushaltssstelle	Reste vom Vorjahr (K)=Kassenreste (H)=Haushaltsreste EUR	Soll (= Einnahmen / = Ausgaben) ./. Haushaltsreste vom Vorjahr (H) + neue Haushaltsreste (H) EUR	Ist EUR	Neue Reste (K)=Kassenreste (H)=Haushaltsreste EUR	Planvergleich: Haushaltsansatz EUR	Planvergleich: Soll (Spalte 3) mehr(+) weniger (-) als Ansatz Spalte (6) EUR	Planvergleich: zulässige Mehrausgaben Üpl./Apl. bewilligte oder nach § 18 GemHVO EUR
1	2	3	4	5	6	7	8
.5400	Bewirtschaftung der Grundstücke, Gebäude						
	(K)	3.044,61	3.044,61	(K)	3.500,00	-455,39	
	(H)			(H)			
.5740	Heizung, Betriebsenergie, Wasser						
	6.080,06(K)	39.248,61	34.002,81	11.325,86(K)	35.000,00	4.248,61	
	(H)			(H)			
.6400	Steuern, Versicherungen, Schadensfälle						
	(K)	173,37	173,37	(K)	200,00	-26,63	
	(H)			(H)			
.6500	Geschäftsbedarf						
	(K)	189,07	189,07	(K)	200,00	-10,93	
	(H)			(H)			
.6680	Vermischte Ausgaben						
	(K)	3.126,74	3.126,74	(K)	1.900,00	1.226,74	
	(H)			(H)			
.6790	Innere Verrechnungen (Verwaltung)						
	(K)	6.642,51	6.642,51	(K)	6.000,00	642,51	
	(H)			(H)			
.6792	Innere Verrechnungen (Werkhof)						
	(K)	41.347,64	41.347,64	(K)	48.000,00	-6.652,36	
	(H)			(H)			
.6800	Abschreibungen						
	(K)	13.947,00	13.947,00	(K)	14.000,00	-53,00	
	(H)			(H)			
.6850	Verzinsung des Anlagekapitals						
	(K)	160,57	160,57	(K)	700,00	-539,43	
	(H)			(H)			

Gemeinde **1 Stadt Todtnau** **HH.-Jahr: 2006**

Einzelplan **5 Gesundheit, Sport, Erholung**

Abschnitt **57 Badeanstalten**

U-Abschnitt **5710 Freibad Todtnau**

Haushaltssstelle	Reste vom Vorjahr (K)=Kassenreste (H)=Haushaltsreste EUR	Soll (= Einnahmen / = Ausgaben) ./. Haushaltsreste vom Vorjahr (H) + neue Haushalts-reste (H) EUR	Ist EUR	Neue Reste (K)=Kassenreste (H)=Haushaltsreste EUR	Planvergleich: Haushaltsansatz EUR	Planvergleich: Soll (Spalte 3) mehr(+) weniger (-) als Ansatz Spalte (6) EUR	Planvergleich: zulässige Mehrausgaben Üpl./Apl. bewilligte oder nach § 18 GemHVO EUR
1	2	3	4	5	6	7	8
Ausg.	6.080,06(K)	133.659,85	128.414,05	11.325,86(K)	120.900,00	-9.737,74	
	(H)			(H)		22.497,59	
UAB +/-	-221,66(K)	-105.697,90	-94.593,70	-11.325,86(K)	-97.200,00	9.306,79	
5710	(H)			(H)		-17.804,69	

Haushaltssstelle	Reste vom Vorjahr (K)=Kassenreste (H)=Haushaltsreste EUR	Soll (= Einnahmen / = Ausgaben) ./. Haushaltsreste vom Vorjahr (H) + neue Haushaltsreste (H) EUR	Ist EUR	Neue Reste (K)=Kassenreste (H)=Haushaltsreste EUR	Planvergleich: Haushaltsansatz EUR	Planvergleich: Soll (Spalte 3) mehr(+) weniger (-) als Ansatz Spalte (6) EUR	Planvergleich: zulässige Mehrausgaben Üpl./Apl. bewilligte oder nach § 18 GemHVO EUR
1	2	3	4	5	6	7	8
	E i n n a h m e n						
.1100	Benutzungsgebühren u. ähnl. Entgelte						
	(K)	11.283,83	11.283,83	(K)	10.000,00	1.283,83	
	(H)			(H)			
.1640	Estattung v.sonst.öffentl.Bereichen						
	(K)	1.822,47	1.822,47	(K)		1.822,47	
	(H)			(H)			
.1680	Erstattungen von übrigen Bereichen						
	(K)	1.500,00	1.500,00	(K)		1.500,00	
	(H)			(H)			
Einn.	**(K)**	**14.606,30**	**14.606,30**	**(K)**	**10.000,00**		
	(H)			**(H)**		**4.606,30**	
	A u s g a b e n						
.4160	Sonstige Beschäftigten-Entgelte						
	(K)	7.266,68	7.266,68	(K)		7.266,68	
	(H)			(H)			
.5000	Unterhaltung Grundstücke, Gebäude						
	(K)	4.009,68	4.009,68	(K)	400,00	3.609,68	
	(H)			(H)			
.5100	Unterhaltung d. sonst. unbew. Vermögens						
	(K)	3.222,98	3.222,98	(K)	4.800,00	-1.577,02	
	(H)			(H)			
.5200	Geräte u. sonstige Gebrauchsgegenstände						
	(K)	1.052,51	1.052,51	(K)	100,00	952,51	
	(H)			(H)			
.5400	Bewirtschaftung Grundstücke, Gebäude						
	(K)	1.601,19	1.601,19	(K)	2.000,00	-398,81	
	(H)			(H)			

Haushaltssstelle	Reste vom Vorjahr (K)=Kassenreste (H)=Haushaltsreste EUR	Soll (= Einnahmen / = Ausgaben) ./. Haushaltsreste vom Vorjahr (H) + neue Haushalts-reste (H) EUR	Ist EUR	Neue Reste (K)=Kassenreste (H)=Haushaltsreste EUR	Planvergleich: Haushaltsansatz EUR	Planvergleich: Soll (Spalte 3) mehr(+) weniger (-) als Ansatz Spalte (6) EUR	Planvergleich: zulässige Mehrausgaben Üpl./Apl. bewilligte oder nach § 18 GemHVO EUR
1	2	3	4	5	6	7	8
.5740	Heizung, Betriebsenergie, Wasser						
	2.456,39(K)	7.986,88	10.917,32	-474,05(K)	8.000,00	-13,12	
	(H)			(H)			
.6400	Steuern, Versicherungen, Schadensfälle						
	(K)	173,37	173,37	(K)	200,00	-26,63	
	(H)			(H)			
.6500	Geschäftsbedarf						
	(K)	72,41	72,41	(K)	200,00	-127,59	
	(H)			(H)			
.6680	Vermischte Ausgaben						
	(K)	1.177,95	1.177,95	(K)	200,00	977,95	
	(H)			(H)			
.6790	Innere Verrechnungen (Verwaltung)						
	(K)	3.321,26	3.321,26	(K)	3.000,00	321,26	
	(H)			(H)			
.6792	Innere Verrechnungen (Werkhof)						
	(K)	10.245,66	10.245,66	(K)	16.000,00	-5.754,34	
	(H)			(H)			
.6800	Abschreibungen						
	(K)	631,00	631,00	(K)	500,00	131,00	
	(H)			(H)			
.6850	Verzinsung des Anlagekapitals						
	(K)	4,98	4,98	(K)	100,00	-95,02	
	(H)			(H)			

Einzelplan 5 Gesundheit, Sport, Erholung
Abschnitt 57 Badeanstalten
U-Abschnitt 5711 Freibad Todtnauberg

Haushaltssstelle	Reste vom Vorjahr (K)=Kassenreste (H)=Haushaltsreste EUR	Soll (= Einnahmen / = Ausgaben) ./. Haushaltsreste vom Vorjahr (H) + neue Haushaltsreste (H) EUR	Ist EUR	Neue Reste (K)=Kassenreste (H)=Haushaltsreste EUR	Planvergleich: Haushaltsansatz EUR	Planvergleich: Soll (Spalte 3) mehr(+) weniger (-) als Ansatz Spalte (6) EUR	Planvergleich: zulässige Mehrausgaben Üpl./Apl. bewilligte oder nach § 18 GemHVO EUR
1	2	3	4	5	6	7	8
Ausg.	2.456,39(K)	40.766,55	43.696,99	-474,05(K)	35.500,00	-7.992,53	
	(H)			(H)		13.259,08	
UAB +/-	-2.456,39(K)	-26.160,25	-29.090,69	474,05(K)	-25.500,00	7.992,53	
5711	(H)			(H)		-8.652,78	
Einn.	5.858,40(K)	42.568,25	48.426,65	(K)	33.700,00	-430,95	
	(H)			(H)		9.299,20	
Ausg.	8.536,45(K)	174.426,40	172.111,04	10.851,81(K)	156.400,00	-17.730,27	
	(H)			(H)		35.756,67	
AB +/-	-2.678,05(K)	-131.858,15	-123.684,39	-10.851,81(K)	-122.700,00	17.299,32	
57	(H)			(H)		-26.457,47	

Haushaltssstelle	Reste vom Vorjahr (K)=Kassenreste (H)=Haushaltsreste EUR	Soll (= Einnahmen / = Ausgaben) ./. Haushaltsreste vom Vorjahr (H) + neue Haushalts-reste (H) EUR	Ist EUR	Neue Reste (K)=Kassenreste (H)=Haushaltsreste EUR	Planvergleich: Haushaltsansatz EUR	Planvergleich: Soll (Spalte 3) mehr(+) weniger (-) als Ansatz Spalte (6) EUR	Planvergleich: zulässige Mehrausgaben Üpl./Apl. bewilligte oder nach § 18 GemHVO EUR
1	2	3	4	5	6	7	8
	E i n n a h m e n						
.1670	Erstattungen von Sonstigen						
	(K)	1.000,00	1.000,00	(K)		1.000,00	
	(H)			(H)			
.1680	Erstattung von Sonstigen						
	(K)	73,50	73,50	(K)		73,50	
	(H)			(H)			
Einn.	**(K)**	**1.073,50**	**1.073,50**	**(K)**			
	(H)			**(H)**		**1.073,50**	
	A u s g a b e n						
.5000	Unterhaltung der Grundstücke, Gebäude						
	(K)			(K)	100,00	-100,00	
	(H)			(H)			
.5100	Unterhaltung d. sonst. unbew. Vermögens						
	(K)	4.400,10	4.400,10	(K)	5.500,00	-1.099,90	
	(H)			(H)			
.5200	Geräte u. sonstige Gebrauchsgegenstände						
	(K)	676,16	676,16	(K)	100,00	576,16	
	(H)			(H)			
.5400	Bewirtschaftung Grundstücke, Gebäude						
	(K)	11.759,65	11.759,65	(K)	8.500,00	3.259,65	
	(H)			(H)			
.6680	Vermischte Ausgaben						
	(K)	120,00	120,00	(K)		120,00	
	(H)			(H)			
.6792	Innere Verrechnungen (Werkhof)						
	(K)	30.343,33	30.343,33	(K)	28.000,00	2.343,33	
	(H)			(H)			

Haushaltssstelle	Reste vom Vorjahr (K)=Kassenreste (H)=Haushaltsreste EUR	Soll (= Einnahmen / = Ausgaben) ./. Haushaltsreste vom Vorjahr (H) + neue Haushaltsreste (H) EUR	Ist EUR	Neue Reste (K)=Kassenreste (H)=Haushaltsreste EUR	Planvergleich: Haushaltsansatz EUR	Planvergleich: Soll (Spalte 3) mehr(+) weniger (-) als Ansatz Spalte (6) EUR	Planvergleich: zulässige Mehrausgaben Üpl./Apl. bewilligte oder nach § 18 GemHVO EUR
1	2	3	4	5	6	7	8
.6793	Innere Verrechnungen (Forstbetrieb)						
	(K)	904,20	904,20	(K)		904,20	
	(H)			(H)			
Ausg.	**(K)**	**48.203,44**	**48.203,44**	**(K)**	**42.200,00**	**-1.199,90**	
	(H)			**(H)**		**7.203,34**	
UAB +/-	**(K)**	**-47.129,94**	**-47.129,94**	**(K)**	**-42.200,00**	**1.199,90**	
5800	**(H)**			**(H)**		**-6.129,84**	

Haushaltssstelle	Reste vom Vorjahr (K)=Kassenreste (H)=Haushaltsreste EUR	Soll (= Einnahmen / = Ausgaben) ./. Haushaltsreste vom Vorjahr (H) + neue Haushalts-reste (H) EUR	Ist EUR	Neue Reste (K)=Kassenreste (H)=Haushaltsreste EUR	Planvergleich: Haushaltsansatz EUR	Planvergleich: Soll (Spalte 3) mehr(+) weniger (-) als Ansatz Spalte (6) EUR	Planvergleich: zulässige Mehrausgaben Üpl./Apl. bewilligte oder nach § 18 GemHVO EUR
1	2	3	4	5	6	7	8
	E i n n a h m e n						
Einn.	(K)			(K)		- - - - - -	
	(H)			(H)			
	A u s g a b e n						
.5000	Unterh. d. Grundstücke u. Gebäude						
	(K)	127,60		127,60 (K)		127,60	
	(H)			(H)			
.5100	Unterhaltung der Spielplätze						
	(K)	7.290,25	5.379,77	1.910,48 (K)	6.000,00	1.290,25	
	(H)			(H)			
.5400	Bewirtschaftung Grundstücke und Gebäude						
	(K)	932,87	932,87	(K)	500,00	432,87	
	(H)			(H)			
.6360	Sonstige sächliche Zweckausgaben						
	(K)	306,78	306,78	(K)	400,00	-93,22	
	(H)			(H)			
.6792	Innere Verrechnungen (Werkhof)						
	(K)	22.983,74	22.983,74	(K)	25.000,00	-2.016,26	
	(H)			(H)			
.6793	Innere Verrechnungen (Forstbetrieb)						
	(K)	382,50	382,50	(K)		382,50	
	(H)			(H)			

Einzelplan 5 Gesundheit, Sport, Erholung
Abschnitt 58 Park- und Gartenanlagen
U-Abschnitt 5810 Kinderspielplätze u. Bolzplätze

Haushaltssstelle	Reste vom Vorjahr (K)=Kassenreste (H)=Haushaltsreste EUR	Soll (= Einnahmen / = Ausgaben) ./. Haushaltsreste vom Vorjahr (H) + neue Haushaltsreste (H) EUR	Ist EUR	Neue Reste (K)=Kassenreste (H)=Haushaltsreste EUR	Planvergleich: Haushaltsansatz EUR	Planvergleich: Soll (Spalte 3) mehr(+) weniger (-) als Ansatz Spalte (6) EUR	Planvergleich: zulässige Mehrausgaben Üpl./Apl. bewilligte oder nach § 18 GemHVO EUR
1	2	3	4	5	6	7	8
Ausg.	(K)	32.023,74	29.985,66	2.038,08 (K)	31.900,00	-2.109,48	
	(H)			(H)		2.233,22	
UAB +/-	(K)	-32.023,74	-29.985,66	-2.038,08 (K)	-31.900,00	2.109,48	
5810	(H)			(H)		-2.233,22	
Einn.	(K)	1.073,50	1.073,50	(K)			
	(H)			(H)		1.073,50	
Ausg.	(K)	80.227,18	78.189,10	2.038,08 (K)	74.100,00	-3.309,38	
	(H)			(H)		9.436,56	
AB +/-	(K)	-79.153,68	-77.115,60	-2.038,08 (K)	-74.100,00	3.309,38	
58	(H)			(H)		-8.363,06	

Gemeinde **1 Stadt Todtnau** **HH.-Jahr: 2006**

Einzelplan **5 Gesundheit, Sport, Erholung**

Abschnitt **59 Sonstige Erholungseinrichtungen**

U-Abschnitt **5900 Campingplatz Aftersteg**

Haushaltssstelle	Reste vom Vorjahr (K)=Kassenreste (H)=Haushaltsreste EUR	Soll (= Einnahmen / = Ausgaben) ./. Haushaltsreste vom Vorjahr (H) + neue Haushalts-reste (H) EUR	Ist EUR	Neue Reste (K)=Kassenreste (H)=Haushaltsreste EUR	Planvergleich: Haushaltsansatz EUR	Planvergleich: Soll (Spalte 3) mehr(+) weniger (-) als Ansatz Spalte (6) EUR	Planvergleich: zulässige Mehrausgaben Üpl./Apl. bewilligte oder nach § 18 GemHVO EUR
1	2	3	4	5	6	7	8
	E i n n a h m e n						
.1100	Benutzungsgebühren u. ähnl. Entgelte						
	(K)	3.242,00	3.242,00	(K)	3.200,00	42,00	
	(H)			(H)			
.1680	Erstattungen von übrigen Bereichen						
	(K)	951,21	951,21	(K)	1.000,00	-48,79	
	(H)			(H)			
Einn.	**(K)**	**4.193,21**	**4.193,21**	**(K)**	**4.200,00**	**-48,79**	
	(H)			**(H)**		**42,00**	
	A u s g a b e n						
.4160	Sonstige Beschäftigten-Entgelte						
	(K)	348,16	348,16	(K)	400,00	-51,84	
	(H)			(H)			
.5000	Unterhaltung der Grundstücke u. Anlagen						
	(K)	1.431,70	1.431,70	(K)	300,00	1.131,70	
	(H)			(H)			
.5400	Bewirtschaftung der Grundstücke, Gebäude						
	(K)	1.147,19	1.147,19	(K)	1.500,00	-352,81	
	(H)			(H)			
.6792	Innere Verrechnungen (Werkhof)						
	(K)	260,38	260,38	(K)		260,38	
	(H)			(H)			
.6793	Innere Verrechnungen (Forstbetrieb)						
	(K)	75,00	75,00	(K)		75,00	
	(H)			(H)			

Einzelplan 5 Gesundheit, Sport, Erholung
Abschnitt 59 Sonstige Erholungseinrichtungen
U-Abschnitt 5900 Campingplatz Aftersteg

Haushaltssstelle	Reste vom Vorjahr (K)=Kassenreste (H)=Haushaltsreste EUR	Soll (= Einnahmen / = Ausgaben) ./. Haushaltsreste vom Vorjahr (H) + neue Haushaltsreste (H) EUR	Ist EUR	Neue Reste (K)=Kassenreste (H)=Haushaltsreste EUR	Planvergleich: Haushaltsansatz EUR	Planvergleich: Soll (Spalte 3) mehr(+) weniger (-) als Ansatz Spalte (6) EUR	Planvergleich: zulässige Mehrausgaben Üpl./Apl. bewilligte oder nach § 18 GemHVO EUR
1	2	3	4	5	6	7	8
Ausg.	(K)	3.262,43	3.262,43	(K)	2.200,00	-404,65	
	(H)			(H)		1.467,08	
UAB +/-	(K)	930,78	930,78	(K)	2.000,00	355,86	
5900	(H)			(H)		-1.425,08	
Einn.	(K)	4.193,21	4.193,21	(K)	4.200,00	-48,79	
	(H)			(H)		42,00	
Ausg.	(K)	3.262,43	3.262,43	(K)	2.200,00	-404,65	
	(H)			(H)		1.467,08	
AB +/-	(K)	930,78	930,78	(K)	2.000,00	355,86	
59	(H)			(H)		-1.425,08	
Einn.	7.668,64 (K)	59.846,10	65.863,80	1.650,94 (K)	48.600,00	-931,79	
	(H)			(H)		12.177,89	
Ausg.	12.042,21 (K)	456.788,55	451.929,88	16.900,88 (K)	415.000,00	-25.730,14	
	(H)			(H)		67.518,69	
EP +/-	-4.373,57 (K)	-396.942,45	-386.066,08	-15.249,94 (K)	-366.400,00	24.798,35	
5	(H)			(H)		-55.340,80	

Haushaltssstelle	Reste vom Vorjahr (K)=Kassenreste (H)=Haushaltsreste EUR	Soll ---= Einnahmen / = Ausgaben ./. Haushaltsreste vom Vorjahr (H) + neue Haushalts-reste (H) EUR	Ist EUR	Neue Reste (K)=Kassenreste (H)=Haushaltsreste EUR	Planvergleich: Haushaltsansatz EUR	Planvergleich: Soll (Spalte 3) mehr(+) weniger (-) als Ansatz Spalte (6) EUR	Planvergleich: zulässige Mehrausgaben Üpl./Apl. bewilligte oder nach § 18 GemHVO EUR
1	2	3	4	5	6	7	8
	E i n n a h m e n						
.1000	Verwaltungsgebühren						
	(K)	800,00	790,00	10,00(K)	600,00	200,00	
	(H)			(H)			
.1510	Vermischte Einnahmen						
	(K)	23,50	23,50	(K)	100,00	-76,50	
	(H)			(H)			
.1650	Erstattungen von Eigenbetrieben						
	2.521,32(K)	5.456,45	5.446,32	2.531,45(K)	5.300,00	156,45	
	(H)			(H)			
.1670	Erstattungen von privaten Unternehmen						
	287,55(K)			287,55(K)		- - - - - -	
	(H)			(H)			
.1690	Innere Verrechnungen (Verwaltung)						
	(K)	57.536,07	57.536,07	(K)	33.000,00	24.536,07	
	(H)			(H)			
Einn.	**2.808,87(K)**	**63.816,02**	**63.795,89**	**2.829,00(K)**	**39.000,00**	**-76,50**	
	(H)			**(H)**		**24.892,52**	
	A u s g a b e n						
.4140	Entgelte für Beschäftigte						
	(K)	148.019,05	148.019,05	(K)	153.000,00	-4.980,95	
	(H)			(H)			
.4300	Versorgungsaufwand für Beamte						
	(K)	5.890,50	5.890,50	(K)	6.200,00	-309,50	
	(H)			(H)			
.4340	Zusatzversorgung für Beschäftigte						
	(K)	12.476,09	12.476,09	(K)	10.800,00	1.676,09	
	(H)			(H)			

Haushaltssstelle	Reste vom Vorjahr (K)=Kassenreste (H)=Haushaltsreste EUR	Soll (= Einnahmen / = Ausgaben) ./. Haushaltsreste vom Vorjahr (H) + neue Haushaltsreste (H) EUR	Ist EUR	Neue Reste (K)=Kassenreste (H)=Haushaltsreste EUR	Planvergleich: Haushaltsansatz EUR	Planvergleich: Soll (Spalte 3) mehr(+) weniger (-) als Ansatz Spalte (6) EUR	Planvergleich: zulässige Mehrausgaben Üpl./Apl. bewilligte oder nach § 18 GemHVO EUR
1	2	3	4	5	6	7	8
.4440	AG Anteil Soz. Vers. für Beschäftigte						
	(K)	30.960,77	30.960,77	(K)	33.700,00	-2.739,23	
	(H)			(H)			
.4500	Beihilfen und Unterstützungen						
	(K)	4.040,00	4.040,00	(K)	4.100,00	-60,00	
	(H)			(H)			
.5200	Geräte u. sonstige Gebrauchsgegenstände						
	(K)	101,82	101,82	(K)	600,00	-498,18	
	(H)			(H)			
.5620	Aus- und Fortbildung						
	(K)	445,00	445,00	(K)	300,00	145,00	
	(H)			(H)			
.6400	Steuern, Versicherungen, Schadensfälle						
	(K)	29.927,08	29.927,08	(K)	1.500,00	28.427,08	
	(H)			(H)			
.6500	Geschäftsbedarf						
	(K)	3.221,61	3.221,61	(K)	3.300,00	-78,39	
	(H)			(H)			
.6540	Geschäftsbedarf, Reisekosten						
	(K)	2.146,42	2.146,42	(K)	1.700,00	446,42	
	(H)			(H)			
.6680	Vermischte Ausgaben						
	(K)			(K)	100,00	-100,00	
	(H)			(H)			

Haushaltssstelle	Reste vom Vorjahr (K)=Kassenreste (H)=Haushaltsreste EUR	Soll (= Einnahmen / = Ausgaben) ./. Haushaltsreste vom Vorjahr (H) + neue Haushalts-reste (H) EUR	Ist EUR	Neue Reste (K)=Kassenreste (H)=Haushaltsreste EUR	Planvergleich: Haushaltsansatz EUR	Planvergleich: Soll (Spalte 3) mehr(+) weniger (-) als Ansatz Spalte (6) EUR	Planvergleich: zulässige Mehrausgaben Üpl./Apl. bewilligte oder nach § 18 GemHVO EUR
1	2	3	4	5	6	7	8
Ausg.	(K)	237.228,34	237.228,34	(K)	215.300,00	-8.766,25	
	(H)			(H)		30.694,59	
UAB +/-	2.808,87 (K)	-173.412,32	-173.432,45	2.829,00 (K)	-176.300,00	8.689,75	
6000	(H)			(H)		-5.802,07	
Einn.	2.808,87 (K)	63.816,02	63.795,89	2.829,00 (K)	39.000,00	-76,50	
	(H)			(H)		24.892,52	
Ausg.	(K)	237.228,34	237.228,34	(K)	215.300,00	-8.766,25	
	(H)			(H)		30.694,59	
AB +/-	2.808,87 (K)	-173.412,32	-173.432,45	2.829,00 (K)	-176.300,00	8.689,75	
60	(H)			(H)		-5.802,07	

Gemeinde **1 Stadt Todtnau** **HH.-Jahr: 2006**

Einzelplan **6 Bau- und Wohnungswesen, Verkehr**

Abschnitt **61 Städteplanung, Vermessung, Bauordnung**

U-Abschnitt **6100 Bauleitplanung**

Haushaltssstelle	Reste vom Vorjahr (K)=Kassenreste (H)=Haushaltsreste EUR	Soll (= Einnahmen / = Ausgaben) ./. Haushaltsreste vom Vorjahr (H) + neue Haushaltsreste (H) EUR	Ist EUR	Neue Reste (K)=Kassenreste (H)=Haushaltsreste EUR	Planvergleich: Haushaltsansatz EUR	Planvergleich: Soll (Spalte 3) mehr(+) weniger (-) als Ansatz Spalte (6) EUR	Planvergleich: zulässige Mehrausgaben Üpl./Apl. bewilligte oder nach § 18 GemHVO EUR
1	2	3	4	5	6	7	8
	E i n n a h m e n						
Einn.	**(K)**			**(K)**		- - - - - -	
	(H)			**(H)**			
	A u s g a b e n						
.6010	Sächlicher Aufwand f. Bauleitplanung						
	(K)	50.788,25	50.788,25	(K)	60.000,00	-9.211,75	
	(H)			(H)			
Ausg.	**(K)**	**50.788,25**	**50.788,25**	**(K)**	**60.000,00**	**-9.211,75**	
	(H)			**(H)**			
UAB +/-	**(K)**	**-50.788,25**	**-50.788,25**	**(K)**	**-60.000,00**	**9.211,75**	
6100	**(H)**			**(H)**			

Haushaltssstelle	Reste vom Vorjahr (K)=Kassenreste (H)=Haushaltsreste EUR	Soll (= Einnahmen / = Ausgaben) ./. Haushaltsreste vom Vorjahr (H) + neue Haushalts-reste (H) EUR	Ist EUR	Neue Reste (K)=Kassenreste (H)=Haushaltsreste EUR	Planvergleich: Haushaltsansatz EUR	Planvergleich: Soll (Spalte 3) mehr(+) weniger (-) als Ansatz Spalte (6) EUR	Planvergleich: zulässige Mehrausgaben Üpl./Apl. bewilligte oder nach § 18 GemHVO EUR
1	2	3	4	5	6	7	8
	E i n n a h m e n						
Einn.	**(K)**			**(K)**		- - - - - -	
	(H)			**(H)**			
	A u s g a b e n						
.6010	Sächlicher Aufwand f. Vermessung						
	(K)	1.804,03	1.804,03	(K)	3.000,00	-1.195,97	
	(H)			(H)			
Ausg.	**(K)**	**1.804,03**	**1.804,03**	**(K)**	**3.000,00**	**-1.195,97**	
	(H)			**(H)**			
UAB +/-	**(K)**	**-1.804,03**	**-1.804,03**	**(K)**	**-3.000,00**	**1.195,97**	
6120	**(H)**			**(H)**			
Einn.	**(K)**			**(K)**		- - - - - -	
	(H)			**(H)**			
Ausg.	**(K)**	**52.592,28**	**52.592,28**	**(K)**	**63.000,00**	**-10.407,72**	
	(H)			**(H)**			
AB +/-	**(K)**	**-52.592,28**	**-52.592,28**	**(K)**	**-63.000,00**	**10.407,72**	
61	**(H)**			**(H)**			

Einzelplan 6 Bau- und Wohnungswesen, Verkehr
Abschnitt 62 Wohnungsbauförderung u. Wohnungsfürsorge
U-Abschnitt 6200 Förderung des Wohnungsbaues

Haushaltssstelle	Reste vom Vorjahr (K)=Kassenreste (H)=Haushaltsreste EUR	Soll (= Einnahmen / = Ausgaben) ./. Haushaltsreste vom Vorjahr (H) + neue Haushaltsreste (H) EUR	Ist EUR	Neue Reste (K)=Kassenreste (H)=Haushaltsreste EUR	Planvergleich: Haushaltsansatz EUR	Planvergleich: Soll (Spalte 3) mehr(+) weniger (-) als Ansatz Spalte (6) EUR	Planvergleich: zulässige Mehrausgaben Üpl./Apl. bewilligte oder nach § 18 GemHVO EUR
1	2	3	4	5	6	7	8
	E i n n a h m e n						
.2100	Dividenden von Familienheim eG Lörrach						
	(K)	473,37	473,37	(K)	500,00	-26,63	
	(H)			(H)			
Einn.	**(K)**	**473,37**	**473,37**	**(K)**	**500,00**	**-26,63**	
	(H)			**(H)**			
	A u s g a b e n						
.7180	Zuschüsse an übrige Bereiche						
	(K)	5.000,00	5.000,00	(K)	10.000,00	-5.000,00	
	(H)			(H)			
Ausg.	**(K)**	**5.000,00**	**5.000,00**	**(K)**	**10.000,00**	**-5.000,00**	
	(H)			**(H)**			
UAB +/-	**(K)**	**-4.526,63**	**-4.526,63**	**(K)**	**-9.500,00**	**4.973,37**	
6200	**(H)**			**(H)**			
Einn.	**(K)**	**473,37**	**473,37**	**(K)**	**500,00**	**-26,63**	
	(H)			**(H)**			
Ausg.	**(K)**	**5.000,00**	**5.000,00**	**(K)**	**10.000,00**	**-5.000,00**	
	(H)			**(H)**			
AB +/-	**(K)**	**-4.526,63**	**-4.526,63**	**(K)**	**-9.500,00**	**4.973,37**	
62	**(H)**			**(H)**			

Haushaltssstelle	Reste vom Vorjahr (K)=Kassenreste (H)=Haushaltsreste EUR	Soll (= Einnahmen / = Ausgaben) ./. Haushaltsreste vom Vorjahr (H) + neue Haushaltsreste (H) EUR	Ist EUR	Neue Reste (K)=Kassenreste (H)=Haushaltsreste EUR	Planvergleich: Haushaltsansatz EUR	Planvergleich: Soll (Spalte 3) mehr(+) weniger (-) als Ansatz Spalte (6) EUR	Planvergleich: zulässige Mehrausgaben Üpl./Apl. bewilligte oder nach § 18 GemHVO EUR
1	2	3	4	5	6	7	8
	E i n n a h m e n						
.1100	Benutzungsgebühren und ähnliche Entgelte						
	(K)	1.649,00	1.606,00	43,00 (K)	1.700,00	-51,00	
	(H)			(H)			
.1510	Vermischte Einnahmen						
	(K)	255,65	255,65	(K)	1.000,00	-744,35	
	(H)			(H)			
.1650	Erstatt. v. öffentl. wirtsch.Unternehmen						
	(K)	80,04	80,04	(K)		80,04	
	(H)			(H)			
.1670	Erstattungen von priv. Unternehmen						
	(K)	9.441,59	9.441,59	(K)	9.000,00	441,59	
	(H)			(H)			
.1680	Erstattung von Sonstigen						
	1.925,28 (K)	9.863,08	10.846,77	941,59 (K)	9.000,00	863,08	
	(H)			(H)			
.1710	Zuweisungen vom Land						
	(K)	215.031,80	215.031,80	(K)	97.000,00	118.031,80	
	(H)			(H)			
Einn.	**1.925,28 (K)**	**236.321,16**	**237.261,85**	**984,59 (K)**	**117.700,00**	**-795,35**	
	(H)			**(H)**		**119.416,51**	
	A u s g a b e n						
.5100	Unterhaltung d. sonst. unbew. Vermögens						
	(K)	295.303,43	295.303,43	(K)	140.000,00	155.303,43	
	(H)			(H)			
.5200	Geräte u. sonstige Gebrauchsgegenstände						
	(K)	832,51	832,51	(K)	600,00	232,51	
	(H)			(H)			

Haushaltssstelle	Reste vom Vorjahr (K)=Kassenreste (H)=Haushaltsreste EUR	Soll (= Einnahmen / = Ausgaben) ./. Haushaltsreste vom Vorjahr (H) + neue Haushaltsreste (H) EUR	Ist EUR	Neue Reste (K)=Kassenreste (H)=Haushaltsreste EUR	Planvergleich: Haushaltsansatz EUR	Planvergleich: Soll (Spalte 3) mehr(+) weniger (-) als Ansatz Spalte (6) EUR	Planvergleich: zulässige Mehrausgaben Üpl./Apl. bewilligte oder nach § 18 GemHVO EUR
1	2	3	4	5	6	7	8
.6680	Vermischte Ausgaben						
	(K)	2,56	2,56	(K)	100,00	-97,44	
	(H)			(H)			
.6792	Innere Verrechnungen (Werkhof)						
	(K)	95.335,33	95.335,33	(K)	115.000,00	-19.664,67	
	(H)			(H)			
.6793	Innere Verrechnungen (Forstbetrieb)						
	(K)	247,50	247,50	(K)	1.500,00	-1.252,50	
	(H)			(H)			
.6794	Innere Verrechnungen (Straßenentw.Ant.)						
	(K)	108.558,00	108.558,00	(K)	82.000,00	26.558,00	
	(H)			(H)			
Ausg.	**(K)**	**500.279,33**	**500.279,33**	**(K)**	**339.200,00**	**-21.014,61**	
	(H)			**(H)**		**182.093,94**	
UAB +/-	**1.925,28 (K)**	**-263.958,17**	**-263.017,48**	**984,59 (K)**	**-221.500,00**	**20.219,26**	
6300	**(H)**			**(H)**		**-62.677,43**	
Einn.	**1.925,28 (K)**	**236.321,16**	**237.261,85**	**984,59 (K)**	**117.700,00**	**-795,35**	
	(H)			**(H)**		**119.416,51**	
Ausg.	**(K)**	**500.279,33**	**500.279,33**	**(K)**	**339.200,00**	**-21.014,61**	
	(H)			**(H)**		**182.093,94**	
AB +/-	**1.925,28 (K)**	**-263.958,17**	**-263.017,48**	**984,59 (K)**	**-221.500,00**	**20.219,26**	
63	**(H)**			**(H)**		**-62.677,43**	

Haushaltssstelle	Reste vom Vorjahr (K)=Kassenreste (H)=Haushaltsreste EUR	Soll (= Einnahmen / = Ausgaben) ./. Haushaltsreste vom Vorjahr (H) + neue Haushaltsreste (H) EUR	Ist EUR	Neue Reste (K)=Kassenreste (H)=Haushaltsreste EUR	Planvergleich: Haushaltsansatz EUR	Planvergleich: Soll (Spalte 3) mehr(+) weniger (-) als Ansatz Spalte (6) EUR	Planvergleich: zulässige Mehrausgaben Üpl./Apl. bewilligte oder nach § 18 GemHVO EUR
1	2	3	4	5	6	7	8
	E i n n a h m e n						
.1510	Vermischte Einnahmen						
	(K)			(K)	700,00	-700,00	
	(H)			(H)			
.1610	Kostenerstattung vom Land						
	(K)	531,00	531,00	(K)		531,00	
	(H)			(H)			
.1670	Erstattungen von Sonstigen						
	(K)	560,15	560,15	(K)		560,15	
	(H)			(H)			
.1680	Erstattungen von übrigen Bereichen						
	(K)	3.226,07	2.952,41	273,66(K)	500,00	2.726,07	
	(H)			(H)			
Einn.	**(K)**	**4.317,22**	**4.043,56**	**273,66(K)**	**1.200,00**	**-700,00**	
	(H)			**(H)**		**3.817,22**	
	A u s g a b e n						
.5100	Unterhaltung d. sonst. unbew. Vermögens						
	324,29(K)	26.417,90	26.742,29	-0,10(K)	17.500,00	8.917,90	
	(H)			(H)			
.5730	Stromkosten f. Straßenbeleuchtung						
	(K)	45.553,91	45.553,91	(K)	45.000,00	553,91	
	(H)			(H)			

Einzelplan 6 Bau- und Wohnungswesen, Verkehr
Abschnitt 67 Straßenbeleuchtung und -reinigung
U-Abschnitt 6700 Straßenbeleuchtung

Haushaltssstelle	Reste vom Vorjahr (K)=Kassenreste (H)=Haushaltsreste EUR	Soll (= Einnahmen / = Ausgaben) ./. Haushaltsreste vom Vorjahr (H) + neue Haushaltsreste (H) EUR	Ist EUR	Neue Reste (K)=Kassenreste (H)=Haushaltsreste EUR	Planvergleich: Haushaltsansatz EUR	Planvergleich: Soll (Spalte 3) mehr(+) weniger (-) als Ansatz Spalte (6) EUR	Planvergleich: zulässige Mehrausgaben Üpl./Apl. bewilligte oder nach § 18 GemHVO EUR
1	2	3	4	5	6	7	8
Ausg.	324,29(K)	71.971,81	72.296,20	-0,10(K)	62.500,00		
	(H)			(H)		9.471,81	
UAB +/-	-324,29(K)	-67.654,59	-68.252,64	273,76(K)	-61.300,00	-700,00	
6700	(H)			(H)		-5.654,59	

Einzelplan **6 Bau- und Wohnungswesen, Verkehr**
Abschnitt **67 Straßenbeleuchtung und -reinigung**
U-Abschnitt **6750 Straßenreinigung, Winterdienst**

Haushaltssstelle	Reste vom Vorjahr (K)=Kassenreste (H)=Haushaltsreste EUR	Soll (= Einnahmen / = Ausgaben) ./. Haushaltsreste vom Vorjahr (H) + neue Haushalts-reste (H) EUR	Ist EUR	Neue Reste (K)=Kassenreste (H)=Haushaltsreste EUR	Planvergleich: Haushaltsansatz EUR	Planvergleich: Soll (Spalte 3) mehr(+) weniger (-) als Ansatz Spalte (6) EUR	Planvergleich: zulässige Mehrausgaben Üpl./Apl. bewilligte oder nach § 18 GemHVO EUR
1	2	3	4	5	6	7	8
	E i n n a h m e n						
.1300	Verkauf von Streugut						
	(K)	1.785,48	1.785,48	(K)	1.200,00	585,48	
	(H)			(H)			
.1680	Erstattungen von übrigen Bereichen						
	(K)	237,89	237,89	(K)		237,89	
	(H)			(H)			
Einn.	**(K)**	**2.023,37**	**2.023,37**	**(K)**	**1.200,00**		
	(H)			**(H)**		**823,37**	
	A u s g a b e n						
.6340	Leistungsvergütungen an Unternehmen						
	(K)	112.696,11	112.696,11	(K)	70.000,00	42.696,11	
	(H)			(H)			
.6360	Sonstige sächliche Zweckausgaben						
	(K)	29.611,42	29.611,42	(K)	18.000,00	11.611,42	
	(H)			(H)			
.6792	Innere Verrechnungen (Werkhof)						
	(K)	199.572,13	199.572,13	(K)	190.000,00	9.572,13	
	(H)			(H)			
Ausg.	**(K)**	**341.879,66**	**341.879,66**	**(K)**	**278.000,00**		
	(H)			**(H)**		**63.879,66**	
UAB +/-	**(K)**	**-339.856,29**	**-339.856,29**	**(K)**	**-276.800,00**		
6750	**(H)**			**(H)**		**-63.056,29**	

Haushaltsrechnung **Verwaltungshaushalt - Einzelpläne**
Gemeinde **1 Stadt Todtnau**
Einzelplan **6 Bau- und Wohnungswesen, Verkehr**
Abschnitt **67 Straßenbeleuchtung und -reinigung**
U-Abschnitt **6750 Straßenreinigung, Winterdienst**

Haushaltssstelle	Reste vom Vorjahr (K)=Kassenreste (H)=Haushaltsreste EUR	Soll (= Einnahmen / = Ausgaben) ./. Haushaltsreste vom Vorjahr (H) + neue Haushaltsreste (H) EUR	Ist EUR	Neue Reste (K)=Kassenreste (H)=Haushaltsreste EUR	Planvergleich: Haushaltsansatz EUR	Planvergleich: Soll (Spalte 3) mehr(+) weniger (-) als Ansatz Spalte (6) EUR	Planvergleich: zulässige Mehrausgaben Üpl./Apl. bewilligte oder nach § 18 GemHVO EUR
1	2	3	4	5	6	7	8
Einn.	(K)	6.340,59	6.066,93	273,66(K)	2.400,00	-700,00	
	(H)			(H)		4.640,59	
Ausg.	324,29(K)	413.851,47	414.175,86	-0,10(K)	340.500,00		
	(H)			(H)		73.351,47	
AB +/-	-324,29(K)	-407.510,88	-408.108,93	273,76(K)	-338.100,00	-700,00	
67	(H)			(H)		-68.710,88	

Haushaltssstelle	Reste vom Vorjahr (K)=Kassenreste (H)=Haushaltsreste EUR	Soll (= Einnahmen / = Ausgaben) ./. Haushaltsreste vom Vorjahr (H) + neue Haushaltsreste (H) EUR	Ist EUR	Neue Reste (K)=Kassenreste (H)=Haushaltsreste EUR	Planvergleich: Haushaltsansatz EUR	Planvergleich: Soll (Spalte 3) mehr(+) weniger (-) als Ansatz Spalte (6) EUR	Planvergleich: zulässige Mehrausgaben Üpl./Apl. bewilligte oder nach § 18 GemHVO EUR
1	2	3	4	5	6	7	8
	E i n n a h m e n						
.1710	Zuweisungen vom Land						
	(K)	7.335,58	7.335,58	(K)		7.335,58	
	(H)			(H)			
Einn.	**(K)**	**7.335,58**	**7.335,58**	**(K)**			
	(H)			**(H)**		**7.335,58**	
	A u s g a b e n						
.5100	Unterhaltung der Wasserläufe						
	(K)	47.415,74	47.415,74	(K)	1.000,00	46.415,74	
	(H)			(H)			
.6792	Innere Verrechnungen (Werkhof)						
	(K)	9.677,73	9.677,73	(K)	15.000,00	-5.322,27	
	(H)			(H)			
.6793	Innere Verrechnungen (Forstbetrieb)						
	(K)	3.041,48	3.041,48	(K)		3.041,48	
	(H)			(H)			
Ausg.	**(K)**	**60.134,95**	**60.134,95**	**(K)**	**16.000,00**	**-5.322,27**	
	(H)			**(H)**		**49.457,22**	
UAB +/-	**(K)**	**-52.799,37**	**-52.799,37**	**(K)**	**-16.000,00**	**5.322,27**	
6900	**(H)**			**(H)**		**-42.121,64**	

Einzelplan 6 Bau- und Wohnungswesen, Verkehr
Abschnitt 69 Wasserläufe, Wasserbau
U-Abschnitt 6900 Öffentliche Gewässer

Haushaltssstelle	Reste vom Vorjahr (K)=Kassenreste (H)=Haushaltsreste EUR	Soll (= Einnahmen / = Ausgaben) ./. Haushaltsreste vom Vorjahr (H) + neue Haushaltsreste (H) EUR	Ist EUR	Neue Reste (K)=Kassenreste (H)=Haushaltsreste EUR	Planvergleich: Haushaltsansatz EUR	Planvergleich: Soll (Spalte 3) mehr(+) weniger (-) als Ansatz Spalte (6) EUR	Planvergleich: zulässige Mehrausgaben Üpl./Apl. bewilligte oder nach § 18 GemHVO EUR
1	2	3	4	5	6	7	8
Einn.	(K)	7.335,58	7.335,58	(K)			
	(H)			(H)		7.335,58	
Ausg.	(K)	60.134,95	60.134,95	(K)	16.000,00	-5.322,27	
	(H)			(H)		49.457,22	
AB +/-	(K)	-52.799,37	-52.799,37	(K)	-16.000,00	5.322,27	
69	(H)			(H)		-42.121,64	
Einn.	4.734,15 (K)	314.286,72	314.933,62	4.087,25 (K)	159.600,00	-1.598,48	
	(H)			(H)		156.285,20	
Ausg.	324,29 (K)	1.269.086,37	1.269.410,76	-0,10 (K)	984.000,00	-50.510,85	
	(H)			(H)		335.597,22	
EP +/-	4.409,86 (K)	-954.799,65	-954.477,14	4.087,35 (K)	-824.400,00	48.912,37	
6	(H)			(H)		-179.312,02	

Haushaltssstelle	Reste vom Vorjahr (K)=Kassenreste (H)=Haushaltsreste EUR	Soll (= Einnahmen / = Ausgaben) ./. Haushaltsreste vom Vorjahr (H) + neue Haushaltsreste (H) EUR	Ist EUR	Neue Reste (K)=Kassenreste (H)=Haushaltsreste EUR	Planvergleich: Haushaltsansatz EUR	Planvergleich: Soll (Spalte 3) mehr(+) weniger (-) als Ansatz Spalte (6) EUR	Planvergleich: zulässige Mehrausgaben Üpl./Apl. bewilligte oder nach § 18 GemHVO EUR
1	2	3	4	5	6	7	8
	E i n n a h m e n						
.1100	Benutzungsgebühren u. ähnl. Entgelte						
	118.494,60(K)	552.238,58	618.393,55	52.339,63(K)	570.000,00	-17.761,42	
	(H)			(H)			
.1694	Innere Verrechnungen (Straßenentw.Ant.)						
	(K)	98.827,00	98.827,00	(K)	56.000,00	42.827,00	
	(H)			(H)			
.2760	Auflösung passivierter Beiträge						
	(K)	75.960,00	75.960,00	(K)	75.000,00	960,00	
	(H)			(H)			
.2770	Auflösung passivierter Zuschüsse						
	(K)	145.321,00	145.321,00	(K)	150.000,00	-4.679,00	
	(H)			(H)			
Einn.	**118.494,60(K)**	**872.346,58**	**938.501,55**	**52.339,63(K)**	**851.000,00**	**-22.440,42**	
	(H)			**(H)**		**43.787,00**	
	A u s g a b e n						
.5100	Unterhaltung der Kanalleitungen						
	-284,20(K)	143.520,54	143.520,54	-284,20(K)	150.000,00	-6.479,46	
	(H)			(H)			
.5200	Geräte u. sonstige Gebrauchsgegenstände						
	(K)	74,26	74,26	(K)	300,00	-225,74	
	(H)			(H)			
.6500	Geschäftsbedarf						
	(K)	206,51	206,51	(K)	300,00	-93,49	
	(H)			(H)			
.6680	Vermischte Ausgaben						
	1.229,60(K)	4.611,75	5.841,35	(K)	15.000,00	-10.388,25	
	(H)			(H)			

Haushaltssstelle	Reste vom Vorjahr (K)=Kassenreste (H)=Haushaltsreste EUR	Soll (= Einnahmen / = Ausgaben) ./. Haushaltsreste vom Vorjahr (H) + neue Haushaltsreste (H) EUR	Ist EUR	Neue Reste (K)=Kassenreste (H)=Haushaltsreste EUR	Planvergleich: Haushaltsansatz EUR	Planvergleich: Soll (Spalte 3) mehr(+) weniger (-) als Ansatz Spalte (6) EUR	Planvergleich: zulässige Mehrausgaben Üpl./Apl. bewilligte oder nach § 18 GemHVO EUR
1	2	3	4	5	6	7	8
.6790	Innere Verrechnungen (Verwaltung)						
	(K)	22.137,51	22.137,51	(K)	20.000,00	2.137,51	
	(H)			(H)			
.6792	Innere Verrechnungen (Werkhof)						
	(K)	3.521,36	3.521,36	(K)	5.000,00	-1.478,64	
	(H)			(H)			
.6800	Abschreibungen						
	(K)	220.576,00	220.576,00	(K)	220.000,00	576,00	
	(H)			(H)			
.6850	Verzinsung des Anlagekapitals						
	(K)	75.783,00	75.783,00	(K)	70.000,00	5.783,00	
	(H)			(H)			
Ausg.	**945,40 (K)**	**470.430,93**	**471.660,53**	**-284,20 (K)**	**480.600,00**	**-18.665,58**	
	(H)			**(H)**		**8.496,51**	
UAB +/- 7010	**117.549,20 (K)**	**401.915,65**	**466.841,02**	**52.623,83 (K)**	**370.400,00**	**-3.774,84**	
	(H)			**(H)**		**35.290,49**	

Haushaltssstelle	Reste vom Vorjahr (K)=Kassenreste (H)=Haushaltsreste EUR	Soll ---------- = Einnahmen / = Ausgaben ./. Haushaltsreste vom Vorjahr (H) + neue Haushalts-reste (H) EUR	Ist EUR	Neue Reste (K)=Kassenreste (H)=Haushaltsreste EUR	Planvergleich: Haushaltsansatz EUR	Planvergleich: Soll (Spalte 3) mehr(+) weniger (-) als Ansatz Spalte (6) EUR	Planvergleich: zulässige Mehrausgaben Üpl./Apl. bewilligte oder nach § 18 GemHVO EUR
1	2	3	4	5	6	7	8
	E i n n a h m e n						
.1510	Vermischte Einnahmen						
	(K)	1.640,00	1.640,00	(K)	600,00	1.040,00	
	(H)			(H)			
.1650	Erstatt. v. Eigenbetrieben o. Eigenges.						
	(K)	763,64		763,64 (K)		763,64	
	(H)			(H)			
.1670	Erstattungen von privaten Unt.						
	(K)	777,63	777,63	(K)		777,63	
	(H)			(H)			
.1694	Innere Verrechnungen (Straßenentw.Ant.)						
	(K)	9.731,00	9.731,00	(K)	26.000,00	-16.269,00	
	(H)			(H)			
Einn.	**(K)**	**12.912,27**	**12.148,63**	**763,64 (K)**	**26.600,00**	**-16.269,00**	
	(H)			**(H)**		**2.581,27**	
	A u s g a b e n						
.4140	Entgelte für Beschäftigte						
	(K)	84.506,35	84.506,35	(K)	88.000,00	-3.493,65	
	(H)			(H)			
.4150	Dienstbezüge Arbeiter						
	(K)			(K)		- - - - - -	
	(H)			(H)			
.4340	Zusatzversorgung für Beschäftigte						
	(K)	7.002,58	7.002,58	(K)	6.600,00	402,58	
	(H)			(H)			
.4440	AG-Anteil Soz. Vers. für Beschäftigte						
	(K)	17.717,61	17.717,61	(K)	19.500,00	-1.782,39	
	(H)			(H)			

Haushaltsstelle	Reste vom Vorjahr (K)=Kassenreste (H)=Haushaltsreste EUR	Soll (= Einnahmen / = Ausgaben) ./. Haushaltsreste vom Vorjahr (H) + neue Haushaltsreste (H) EUR	Ist EUR	Neue Reste (K)=Kassenreste (H)=Haushaltsreste EUR	Planvergleich: Haushaltsansatz EUR	Planvergleich: Soll (Spalte 3) mehr(+) weniger (-) als Ansatz Spalte (6) EUR	Planvergleich: zulässige Mehrausgaben Üpl./Apl. bewilligte oder nach § 18 GemHVO EUR
1	2	3	4	5	6	7	8
.4500	Beihilfen und Unterstützungen						
	(K)	40,00	40,00	(K)	100,00	-60,00	
	(H)			(H)			
.5000	Unterhaltung der Grundstücke u. Gebäude						
	(K)	96.202,35	95.602,35	600,00 (K)	150.000,00	-53.797,65	
	(H)			(H)			
.5200	Geräte u. sonstige Gebrauchsgegenstände						
	(K)	2.025,67	2.025,67	(K)	700,00	1.325,67	
	(H)			(H)			
.5400	Bewirtschaftung Grundstücke, Gebäude						
	2.526,81 (K)	43.479,48	44.015,00	1.991,29 (K)	50.000,00	-6.520,52	
	(H)			(H)			
.5500	Haltung von Fahrzeugen						
	(K)	2.059,82	2.059,82	(K)	1.400,00	659,82	
	(H)			(H)			
.5620	Aus- u. Fortbildung der Klärwärter						
	(K)	95,40	95,40	(K)	100,00	-4,60	
	(H)			(H)			
.5700	Verbrauchs- u. Betriebsmittel						
	(K)	16.355,84	16.355,84	(K)	15.000,00	1.355,84	
	(H)			(H)			
.5730	Betriebsstrom f. Kläranlagen						
	2.719,63 (K)	41.363,81	41.287,19	2.796,25 (K)	35.000,00	6.363,81	
	(H)			(H)			
.6360	Sonstige sächliche Zweckausgaben						
	(K)	276,00	276,00	(K)		276,00	
	(H)			(H)			

Haushaltssstelle	Reste vom Vorjahr (K)=Kassenreste (H)=Haushaltsreste EUR	Soll (= Einnahmen / = Ausgaben) ./. Haushaltsreste vom Vorjahr (H) + neue Haushaltsreste (H) EUR	Ist EUR	Neue Reste (K)=Kassenreste (H)=Haushaltsreste EUR	Planvergleich: Haushaltsansatz EUR	Planvergleich: Soll (Spalte 3) mehr(+) weniger (-) als Ansatz Spalte (6) EUR	Planvergleich: zulässige Mehrausgaben Üpl./Apl. bewilligte oder nach § 18 GemHVO EUR
1	2	3	4	5	6	7	8
.6400	Steuern, Versicherungen, Schadensfälle						
	(K)	4.952,15	4.952,15	(K)	6.300,00	-1.347,85	
	(H)			(H)			
.6401	Abwasserabgabe						
	(K)	4.008,48	4.008,48	(K)	30.000,00	-25.991,52	
	(H)			(H)			
.6500	Geschäftsbedarf						
	(K)	727,74	707,06	20,68(K)	700,00	27,74	
	(H)			(H)			
.6610	Mitgliedsbeiträge an Verbände, Vereine						
	(K)	455,00	455,00	(K)	500,00	-45,00	
	(H)			(H)			
.6680	Vermischte Ausgaben						
	(K)	1.214,24	1.214,24	(K)	100,00	1.114,24	
	(H)			(H)			
.6790	Innere Verrechnungen (Verwaltung)						
	(K)	11.068,75	11.068,75	(K)	9.000,00	2.068,75	
	(H)			(H)			
.6792	Innere Verrechnungen (Werkhof)						
	(K)	7.350,28	7.350,28	(K)	5.000,00	2.350,28	
	(H)			(H)			
.6800	Abschreibungen						
	(K)	135.233,00	135.233,00	(K)	138.000,00	-2.767,00	
	(H)			(H)			
.6850	Verzinsung des Anlagekapitals						
	(K)	26.350,00	26.350,00	(K)	25.000,00	1.350,00	
	(H)			(H)			

Haushaltssstelle	Reste vom Vorjahr (K)=Kassenreste (H)=Haushaltsreste EUR	Soll (= Einnahmen / = Ausgaben) ./. Haushaltsreste vom Vorjahr (H) + neue Haushaltsreste (H) EUR	Ist EUR	Neue Reste (K)=Kassenreste (H)=Haushaltsreste EUR	Planvergleich: Haushaltsansatz EUR	Planvergleich: Soll (Spalte 3) mehr(+) weniger (-) als Ansatz Spalte (6) EUR	Planvergleich: zulässige Mehrausgaben Üpl./Apl. bewilligte oder nach § 18 GemHVO EUR
1	2	3	4	5	6	7	8
.7130	Sachkostenumlage an GVV Schönau						
	(K)	57.236,22	57.236,22	(K)	60.000,00	-2.763,78	
	(H)			(H)			
Ausg.	**5.246,44 (K)**	**559.720,77**	**559.558,99**	**5.408,22 (K)**	**641.000,00**	**-98.573,96**	
	(H)			**(H)**		**17.294,73**	
UAB +/-	**-5.246,44 (K)**	**-546.808,50**	**-547.410,36**	**-4.644,58 (K)**	**-614.400,00**	**82.304,96**	
7020	**(H)**			**(H)**		**-14.713,46**	
Einn.	**118.494,60 (K)**	**885.258,85**	**950.650,18**	**53.103,27 (K)**	**877.600,00**	**-38.709,42**	
	(H)			**(H)**		**46.368,27**	
Ausg.	**6.191,84 (K)**	**1.030.151,70**	**1.031.219,52**	**5.124,02 (K)**	**1.121.600,00**	**-117.239,54**	
	(H)			**(H)**		**25.791,24**	
AB +/-	**112.302,76 (K)**	**-144.892,85**	**-80.569,34**	**47.979,25 (K)**	**-244.000,00**	**78.530,12**	
70	**(H)**			**(H)**		**20.577,03**	

Haushaltssstelle	Reste vom Vorjahr (K)=Kassenreste (H)=Haushaltsreste EUR	Soll ---------- = Einnahmen / = Ausgaben ./. Haushaltsreste vom Vorjahr (H) + neue Haushalts-reste (H) EUR	Ist EUR	Neue Reste (K)=Kassenreste (H)=Haushaltsreste EUR	Planvergleich: Haushaltsansatz EUR	Planvergleich: Soll (Spalte 3) mehr(+) weniger (-) als Ansatz Spalte (6) EUR	Planvergleich: zulässige Mehrausgaben Üpl./Apl. bewilligte oder nach § 18 GemHVO EUR
1	2	3	4	5	6	7	8
	E i n n a h m e n						
.1111	Gebühren für Erdaushubdeponie						
	(K)			(K)	700,00	-700,00	
	(H)			(H)			
.1510	Vermischte Einnahmen						
	943,50(K)	1.630,10	1.630,10	943,50(K)	1.700,00	-69,90	
	(H)			(H)			
.1610	Kostenerstattung vom Land						
	(K)	283.450,87	283.450,87	(K)	720.000,00	-436.549,13	
	(H)			(H)			
.1620	Erstattung vom Landkreis						
	465,62(K)	1.243,22	465,62	1.243,22(K)		1.243,22	
	(H)			(H)			
Einn.	**1.409,12(K)**	**286.324,19**	**285.546,59**	**2.186,72(K)**	**722.400,00**	**-437.319,03**	
	(H)			**(H)**		**1.243,22**	
	A u s g a b e n						
.5100	Unterhaltung d. sonst. unbew. Vermögens						
	(K)	12,74	12,74	(K)	3.000,00	-2.987,26	
	(H)			(H)			
.5110	Untersuchung von Deponien auf Altlasten						
	(K)	298.454,97	261.962,58	36.492,39(K)	785.000,00	-486.545,03	
	(H)			(H)			
.5200	Geräte u. sonst. Gebrauchsgegenstände						
	(K)	9,30	9,30	(K)		9,30	
	(H)			(H)			
.6341	Kosten der Wertstoffentsorgung						
	(K)	200,00	200,00	(K)	400,00	-200,00	
	(H)			(H)			

Haushaltssstelle	Reste vom Vorjahr (K)=Kassenreste (H)=Haushaltsreste EUR	Soll (= Einnahmen / = Ausgaben) ./. Haushaltsreste vom Vorjahr (H) + neue Haushaltsreste (H) EUR	Ist EUR	Neue Reste (K)=Kassenreste (H)=Haushaltsreste EUR	Planvergleich: Haushaltsansatz EUR	Planvergleich: Soll (Spalte 3) mehr(+) weniger (-) als Ansatz Spalte (6) EUR	Planvergleich: zulässige Mehrausgaben Üpl./Apl. bewilligte oder nach § 18 GemHVO EUR
1	2	3	4	5	6	7	8
.6680	Vermischte Ausgaben						
	(K)	920,00	920,00	(K)		920,00	
	(H)			(H)			
.6790	Innere Verrechnungen (Verwaltung)						
	(K)	8.557,76	8.557,76	(K)	6.000,00	2.557,76	
	(H)			(H)			
.6792	Innere Verrechnungen (Werkhof)						
	(K)	1.749,38	1.749,38	(K)	500,00	1.249,38	
	(H)			(H)			
.6800	Abschreibungen						
	(K)	495,00	495,00	(K)	500,00	-5,00	
	(H)			(H)			
.6850	Verzinsung des Anlagekapitals						
	(K)	176,25	176,25	(K)	200,00	-23,75	
	(H)			(H)			
Ausg.	**(K)**	**310.575,40**	**274.083,01**	**36.492,39(K)**	**795.600,00**	**-489.761,04**	
	(H)			**(H)**		**4.736,44**	
UAB +/-	**1.409,12(K)**	**-24.251,21**	**11.463,58**	**-34.305,67(K)**	**-73.200,00**	**52.442,01**	
7200	**(H)**			**(H)**		**-3.493,22**	

Einzelplan 7 Öffentliche Einrichtungen, Wirtschaftsförderung
Abschnitt 72 Abfallbeseitigung
U-Abschnitt 7200 Müllabfuhr

Haushaltssstelle	Reste vom Vorjahr (K)=Kassenreste (H)=Haushaltsreste EUR	Soll (= Einnahmen / = Ausgaben) ./. Haushaltsreste vom Vorjahr (H) + neue Haushalts-reste (H) EUR	Ist EUR	Neue Reste (K)=Kassenreste (H)=Haushaltsreste EUR	Planvergleich: Haushaltsansatz EUR	Planvergleich: Soll (Spalte 3) mehr(+) weniger (-) als Ansatz Spalte (6) EUR	Planvergleich: zulässige Mehrausgaben Üpl./Apl. bewilligte oder nach § 18 GemHVO EUR
1	2	3	4	5	6	7	8
Einn.	1.409,12(K)	286.324,19	285.546,59	2.186,72(K)	722.400,00	-437.319,03	
	(H)			(H)		1.243,22	
Ausg.	(K)	310.575,40	274.083,01	36.492,39(K)	795.600,00	-489.761,04	
	(H)			(H)		4.736,44	
AB +/-	1.409,12(K)	-24.251,21	11.463,58	-34.305,67(K)	-73.200,00	52.442,01	
72	(H)			(H)		-3.493,22	

Haushaltssstelle	Reste vom Vorjahr (K)=Kassenreste (H)=Haushaltsreste EUR	Soll (= Einnahmen / = Ausgaben) ./. Haushaltsreste vom Vorjahr (H) + neue Haushaltsreste (H) EUR	Ist EUR	Neue Reste (K)=Kassenreste (H)=Haushaltsreste EUR	Planvergleich: Haushaltsansatz EUR	Planvergleich: Soll (Spalte 3) mehr(+) weniger (-) als Ansatz Spalte (6) EUR	Planvergleich: zulässige Mehrausgaben Üpl./Apl. bewilligte oder nach § 18 GemHVO EUR
1	2	3	4	5	6	7	8
	E i n n a h m e n						
.1100	Benutzungsgebühren u. ähnl. Entgelte						
	160,00 (K)	2.142,00	1.952,00	350,00 (K)	2.200,00	-58,00	
	(H)			(H)			
Einn.	**160,00 (K)**	**2.142,00**	**1.952,00**	**350,00 (K)**	**2.200,00**	**-58,00**	
	(H)			**(H)**			
	A u s g a b e n						
.6680	Vermischte Ausgaben						
	(K)	317,55	317,55	(K)	400,00	-82,45	
	(H)			(H)			
.6792	Innere Verrechnungen (Werkhof)						
	(K)	374,93	374,93	(K)	500,00	-125,07	
	(H)			(H)			
Ausg.	**(K)**	**692,48**	**692,48**	**(K)**	**900,00**	**-207,52**	
	(H)			**(H)**			
UAB +/-	**160,00 (K)**	**1.449,52**	**1.259,52**	**350,00 (K)**	**1.300,00**	**149,52**	
7300	**(H)**			**(H)**			
Einn.	**160,00 (K)**	**2.142,00**	**1.952,00**	**350,00 (K)**	**2.200,00**	**-58,00**	
	(H)			**(H)**			
Ausg.	**(K)**	**692,48**	**692,48**	**(K)**	**900,00**	**-207,52**	
	(H)			**(H)**			
AB +/-	**160,00 (K)**	**1.449,52**	**1.259,52**	**350,00 (K)**	**1.300,00**	**149,52**	
73	**(H)**			**(H)**			

Einzelplan **7 Öffentliche Einrichtungen, Wirtschaftsförderung**
Abschnitt **75 Bestattungswesen**
U-Abschnitt **7500 Friedhöfe**

Haushaltssstelle	Reste vom Vorjahr (K)=Kassenreste (H)=Haushaltsreste EUR	Soll ---= Einnahmen / = Ausgaben ./. Haushaltsreste vom Vorjahr (H) + neue Haushalts-reste (H) EUR	Ist EUR	Neue Reste (K)=Kassenreste (H)=Haushaltsreste EUR	Planvergleich: Haushaltsansatz EUR	Planvergleich: Soll (Spalte 3) mehr(+) weniger (-) als Ansatz Spalte (6) EUR	Planvergleich: zulässige Mehrausgaben Üpl./Apl. bewilligte oder nach § 18 GemHVO EUR
1	2	3	4	5	6	7	8
	E i n n a h m e n						
.1100	Benutzungsgebühren u. ähnl. Entgelte						
	1.553,15(K)	52.819,31	49.203,31	5.169,15(K)	57.000,00	-4.180,69	
	(H)			(H)			
.1600	Erstattung vom Bund für Kriegsgräber						
	(K)	849,11	849,11	(K)	900,00	-50,89	
	(H)			(H)			
.1680	Erstattungen von übrigen Bereichen						
	128,00(K)	1.152,00	1.152,00	128,00(K)	1.300,00	-148,00	
	(H)			(H)			
Einn.	**1.681,15(K)**	**54.820,42**	**51.204,42**	**5.297,15(K)**	**59.200,00**	**-4.379,58**	
	(H)			**(H)**			
	A u s g a b e n						
.5000	Unterhaltung der Grundstücke, Gebäude						
	(K)	257,13	257,13	(K)	1.000,00	-742,87	
	(H)			(H)			
.5100	Unterhaltung d. sonst. unbew. Vermögens						
	(K)	1.516,95	1.184,61	332,34(K)	2.500,00	-983,05	
	(H)			(H)			
.5200	Geräte u. sonstige Gebrauchsgegenstände						
	(K)	834,80	834,80	(K)	200,00	634,80	
	(H)			(H)			
.5400	Bewirtschaftung der Grundstücke, Gebäude						
	(K)	13.545,37	13.545,37	(K)	13.000,00	545,37	
	(H)			(H)			
.6400	Steuern, Versicherungen, Schadensfälle						
	(K)	243,93	243,93	(K)	300,00	-56,07	
	(H)			(H)			

Haushaltssstelle	Reste vom Vorjahr (K)=Kassenreste (H)=Haushaltsreste EUR	Soll (= Einnahmen / = Ausgaben) ./. Haushaltsreste vom Vorjahr (H) + neue Haushaltsreste (H) EUR	Ist EUR	Neue Reste (K)=Kassenreste (H)=Haushaltsreste EUR	Planvergleich: Haushaltsansatz EUR	Planvergleich: Soll (Spalte 3) mehr(+) weniger (-) als Ansatz Spalte (6) EUR	Planvergleich: zulässige Mehrausgaben Üpl./Apl. bewilligte oder nach § 18 GemHVO EUR
1	2	3	4	5	6	7	8
.6680	Vermischte Ausgaben						
	280,00(K)	4.152,03	4.082,03	350,00(K)	6.000,00	-1.847,97	
	(H)			(H)			
.6790	Innere Verrechnungen (Verwaltung)						
	(K)	9.675,50	9.675,50	(K)	6.000,00	3.675,50	
	(H)			(H)			
.6792	Innere Verrechnungen (Werkhof)						
	(K)	37.888,23	37.888,23	(K)	45.000,00	-7.111,77	
	(H)			(H)			
.6800	Abschreibungen						
	(K)	18.448,00	18.448,00	(K)	18.700,00	-252,00	
	(H)			(H)			
.6850	Verzinsung des Anlagekapitals						
	(K)	11.171,67	11.171,67	(K)	10.500,00	671,67	
	(H)			(H)			
.7000	Zuschuß für Kriegsgräberfürsorge						
	(K)	20,00	20,00	(K)	100,00	-80,00	
	(H)			(H)			
Ausg.	**280,00(K)**	**97.753,61**	**97.351,27**	**682,34(K)**	**103.300,00**	**-11.073,73**	
	(H)			**(H)**		**5.527,34**	
UAB +/-	**1.401,15(K)**	**-42.933,19**	**-46.146,85**	**4.614,81(K)**	**-44.100,00**	**6.694,15**	
7500	**(H)**			**(H)**		**-5.527,34**	

Einzelplan 7 Öffentliche Einrichtungen, Wirtschaftsförderung
Abschnitt 75 Bestattungswesen
U-Abschnitt 7500 Friedhöfe

Haushaltssstelle	Reste vom Vorjahr (K)=Kassenreste (H)=Haushaltsreste EUR	Soll (= Einnahmen / = Ausgaben) ./. Haushaltsreste vom Vorjahr (H) + neue Haushaltsreste (H) EUR	Ist EUR	Neue Reste (K)=Kassenreste (H)=Haushaltsreste EUR	Planvergleich: Haushaltsansatz EUR	Planvergleich: Soll (Spalte 3) mehr(+) weniger (-) als Ansatz Spalte (6) EUR	Planvergleich: zulässige Mehrausgaben Üpl./Apl. bewilligte oder nach § 18 GemHVO EUR
1	2	3	4	5	6	7	8
Einn.	1.681,15(K)	54.820,42	51.204,42	5.297,15(K)	59.200,00	-4.379,58	
	(H)			(H)			
Ausg.	280,00(K)	97.753,61	97.351,27	682,34(K)	103.300,00	-11.073,73	
	(H)			(H)		5.527,34	
AB +/-	1.401,15(K)	-42.933,19	-46.146,85	4.614,81(K)	-44.100,00	6.694,15	
75	(H)			(H)		-5.527,34	

Haushaltsrechnung **Verwaltungshaushalt - Einzelpläne**
Gemeinde **1 Stadt Todtnau**
Einzelplan **7 Öffentliche Einrichtungen, Wirtschaftsförderung**
Abschnitt **76 Sonstige Öffentliche Einrichtungen**
U-Abschnitt **7630 Öffentliche Anschlagstellen**

Haushaltssstelle	Reste vom Vorjahr (K)=Kassenreste (H)=Haushaltsreste EUR	Soll (= Einnahmen / = Ausgaben) ./. Haushaltsreste vom Vorjahr (H) + neue Haushaltsreste (H) EUR	Ist EUR	Neue Reste (K)=Kassenreste (H)=Haushaltsreste EUR	Planvergleich: Haushaltsansatz EUR	Planvergleich: Soll (Spalte 3) mehr(+) weniger (-) als Ansatz Spalte (6) EUR	Planvergleich: zulässige Mehrausgaben Üpl./Apl. bewilligte oder nach § 18 GemHVO EUR
1	2	3	4	5	6	7	8
	E i n n a h m e n						
Einn.	**(K)**			**(K)**		- - - - - -	
	(H)			**(H)**			
	A u s g a b e n						
.5200	Geräte u. sonstige Gebrauchsgegenstände						
	(K)			(K)	200,00	-200,00	
	(H)			(H)			
Ausg.	**(K)**			**(K)**	**200,00**	**-200,00**	
	(H)			**(H)**			
UAB +/-	**(K)**			**(K)**	**-200,00**	**200,00**	
7630	**(H)**			**(H)**			

Einzelplan **7 Öffentliche Einrichtungen, Wirtschaftsförderung**
Abschnitt **76 Sonstige Öffentliche Einrichtungen**
U-Abschnitt **7650 Öffentliche Bedürfnisanstalten**

Haushaltssstelle	Reste vom Vorjahr (K)=Kassenreste (H)=Haushaltsreste EUR	Soll (= Einnahmen / = Ausgaben) ./. Haushaltsreste vom Vorjahr (H) + neue Haushalts-reste (H) EUR	Ist EUR	Neue Reste (K)=Kassenreste (H)=Haushaltsreste EUR	Planvergleich: Haushaltsansatz EUR	Planvergleich: Soll (Spalte 3) mehr(+) weniger (-) als Ansatz Spalte (6) EUR	Planvergleich: zulässige Mehrausgaben Üpl./Apl. bewilligte oder nach § 18 GemHVO EUR
1	2	3	4	5	6	7	8
	E i n n a h m e n						
Einn.	(K)			(K)		- - - - - -	
	(H)			(H)			
	A u s g a b e n						
.4140	Entgelte für Beschäftigte						
	(K)	1.062,94	1.062,94	(K)	1.800,00	-737,06	
	(H)			(H)			
.4340	Zusatzversorgung für Beschäftigte						
	(K)	94,38	94,38	(K)	100,00	-5,62	
	(H)			(H)			
.4440	AG-Anteil Soz. Vers. für Beschäftigte						
	(K)	254,98	254,98	(K)	500,00	-245,02	
	(H)			(H)			
.5000	Unterhaltung der Grundstücke u. Gebäude						
	(K)	388,93	101,77	287,16(K)	200,00	188,93	
	(H)			(H)			
.5400	Bewirtschaftung Grundstücke und Gebäude						
	(K)	655,48	655,48	(K)	400,00	255,48	
	(H)			(H)			
.6792	Innere Verrechnungen (Werkhof)						
	(K)	295,30	295,30	(K)	300,00	-4,70	
	(H)			(H)			

Einzelplan 7 Öffentliche Einrichtungen, Wirtschaftsförderung
Abschnitt 76 Sonstige Öffentliche Einrichtungen
U-Abschnitt 7650 Öffentliche Bedürfnisanstalten

Haushaltssstelle	Reste vom Vorjahr (K)=Kassenreste (H)=Haushaltsreste EUR	Soll (= Einnahmen / = Ausgaben) ./. Haushaltsreste vom Vorjahr (H) + neue Haushaltsreste (H) EUR	Ist EUR	Neue Reste (K)=Kassenreste (H)=Haushaltsreste EUR	Planvergleich: Haushaltsansatz EUR	Planvergleich: Soll (Spalte 3) mehr(+) weniger (-) als Ansatz Spalte (6) EUR	Planvergleich: zulässige Mehrausgaben Üpl./Apl. bewilligte oder nach § 18 GemHVO EUR
1	2	3	4	5	6	7	8
Ausg.	(K)	2.752,01	2.464,85	287,16(K)	3.300,00	-992,40	
	(H)			(H)		444,41	
UAB +/-	(K)	-2.752,01	-2.464,85	-287,16(K)	-3.300,00	992,40	
7650	(H)			(H)		-444,41	

Einzelplan **7 Öffentliche Einrichtungen, Wirtschaftsförderung**
Abschnitt **76 Sonstige Öffentliche Einrichtungen**
U-Abschnitt **7670 Gemeindesaal Geschwend**

Haushaltssstelle	Reste vom Vorjahr (K)=Kassenreste (H)=Haushaltsreste EUR	Soll (= Einnahmen / = Ausgaben) ./. Haushaltsreste vom Vorjahr (H) + neue Haushalts-reste (H) EUR	Ist EUR	Neue Reste (K)=Kassenreste (H)=Haushaltsreste EUR	Planvergleich: Haushaltsansatz EUR	Planvergleich: Soll (Spalte 3) mehr(+) weniger (-) als Ansatz Spalte (6) EUR	Planvergleich: zulässige Mehrausgaben Üpl./Apl. bewilligte oder nach § 18 GemHVO EUR
1	2	3	4	5	6	7	8
	E i n n a h m e n						
.1100	Benutzungsgebühren und ähnl. Entgelte						
	(K)			(K)	100,00	-100,00	
	(H)			(H)			
.1400	Mieten und Pachten						
	154,00(K)	592,00	746,00	(K)	400,00	192,00	
	(H)			(H)			
Einn.	**154,00(K)**	**592,00**	**746,00**	**(K)**	**500,00**	**-100,00**	
	(H)			**(H)**		**192,00**	
	A u s g a b e n						
.4140	Entgelte für Beschäftigte						
	(K)	3.189,81	3.189,81	(K)	3.000,00	189,81	
	(H)			(H)			
.4340	Zusatzversorgung für Beschäftigte						
	(K)	258,46	258,46	(K)	200,00	58,46	
	(H)			(H)			
.4440	AG-Anteil Soz. Vers. für Beschäftigte						
	(K)	676,05	676,05	(K)	700,00	-23,95	
	(H)			(H)			
.4500	Beihilfen u. Unterstützungen						
	(K)	6,00	6,00	(K)		6,00	
	(H)			(H)			
.5000	Unterhaltung Grundstücke, Gebäude						
	(K)	220,19	220,19	(K)	300,00	-79,81	
	(H)			(H)			
.5200	Geräte u. sonstige Gebrauchsgegenstände						
	(K)	250,10	250,10	(K)	100,00	150,10	
	(H)			(H)			

Haushaltssstelle	Reste vom Vorjahr (K)=Kassenreste (H)=Haushaltsreste EUR	Soll (= Einnahmen / = Ausgaben) ./. Haushaltsreste vom Vorjahr (H) + neue Haushaltsreste (H) EUR	Ist EUR	Neue Reste (K)=Kassenreste (H)=Haushaltsreste EUR	Planvergleich: Haushaltsansatz EUR	Planvergleich: Soll (Spalte 3) mehr(+) weniger (-) als Ansatz Spalte (6) EUR	Planvergleich: zulässige Mehrausgaben Üpl./Apl. bewilligte oder nach § 18 GemHVO EUR
1	2	3	4	5	6	7	8
.5400	Bewirtschaftung Grundstücke, Gebäude						
	(K)	3.106,89	3.106,89	(K)	2.800,00	306,89	
	(H)			(H)			
.6400	Steuern, Versicherungen, Schadensfälle						
	(K)	89,34	89,34	(K)	300,00	-210,66	
	(H)			(H)			
.6792	Innere Verrechnungen (Werkhof)						
	(K)	110,88	110,88	(K)	500,00	-389,12	
	(H)			(H)			
.6800	Abschreibungen						
	(K)	16.994,00	16.994,00	(K)	19.400,00	-2.406,00	
	(H)			(H)			
.6850	Verzinsung des Anlagekapitals						
	(K)	3.011,28	3.011,28	(K)	3.200,00	-188,72	
	(H)			(H)			
Ausg.	**(K)**	**27.913,00**	**27.913,00**	**(K)**	**30.500,00**	**-3.298,26**	
	(H)			**(H)**		**711,26**	
UAB +/-	**154,00 (K)**	**-27.321,00**	**-27.167,00**	**(K)**	**-30.000,00**	**3.198,26**	
7670	**(H)**			**(H)**		**-519,26**	

Einzelplan 7 Öffentliche Einrichtungen, Wirtschaftsförderung
Abschnitt 76 Sonstige Öffentliche Einrichtungen
U-Abschnitt 7670 Gemeindesaal Geschwend

Haushaltssstelle	Reste vom Vorjahr (K)=Kassenreste (H)=Haushaltsreste EUR	Soll (= Einnahmen / = Ausgaben) ./. Haushaltsreste vom Vorjahr (H) + neue Haushaltsreste (H) EUR	Ist EUR	Neue Reste (K)=Kassenreste (H)=Haushaltsreste EUR	Planvergleich: Haushaltsansatz EUR	Planvergleich: Soll (Spalte 3) mehr(+) weniger (-) als Ansatz Spalte (6) EUR	Planvergleich: zulässige Mehrausgaben Üpl./Apl. bewilligte oder nach § 18 GemHVO EUR
1	2	3	4	5	6	7	8
Einn.	154,00 (K)	592,00	746,00	(K)	500,00	-100,00	
	(H)			(H)		192,00	
Ausg.	(K)	30.665,01	30.377,85	287,16 (K)	34.000,00	-4.490,66	
	(H)			(H)		1.155,67	
AB +/-	154,00 (K)	-30.073,01	-29.631,85	-287,16 (K)	-33.500,00	4.390,66	
76	(H)			(H)		-963,67	

Haushaltssstelle	Reste vom Vorjahr (K)=Kassenreste (H)=Haushaltsreste EUR	Soll (= Einnahmen / = Ausgaben) ./. Haushaltsreste vom Vorjahr (H) + neue Haushaltsreste (H) EUR	Ist EUR	Neue Reste (K)=Kassenreste (H)=Haushaltsreste EUR	Planvergleich: Haushaltsansatz EUR	Planvergleich: Soll (Spalte 3) mehr(+) weniger (-) als Ansatz Spalte (6) EUR	Planvergleich: zulässige Mehrausgaben Üpl./Apl. bewilligte oder nach § 18 GemHVO EUR
1	2	3	4	5	6	7	8
	E i n n a h m e n						
.1510	Vermischte Einnahmen						
	(K)	43,40	43,40	(K)		43,40	
	(H)			(H)			
.1580	Verrechnungseinnahmen v. Vermögenshaush.						
	(K)	1.014,60	1.014,60	(K)		1.014,60	
	(H)			(H)			
.1620	Erstattungen von Gemeinden						
	1.526,13 (K)	11.737,32	11.791,34	1.472,11 (K)	5.000,00	6.737,32	
	(H)			(H)			
.1640	Erstattungen v.sonst.öff.Bereich						
	(K)	323,95	323,95	(K)		323,95	
	(H)			(H)			
.1650	Erstattungen von Eigenbetrieben						
	705,20 (K)	10.421,22	7.471,98	3.654,44 (K)	3.000,00	7.421,22	
	(H)			(H)			
.1660	Einnahmen v.sonst.öff.Sonderrechnungen						
	534,80 (K)	1.130,46	1.665,26	(K)		1.130,46	
	(H)			(H)			
.1670	Erstattungen von privaten Unternehmen						
	(K)	3.938,38	3.938,38	(K)		3.938,38	
	(H)			(H)			
.1680	Erstattungen von übrigen Bereichen						
	3.700,68 (K)	999,67	4.632,07	68,28 (K)	8.000,00	-7.000,33	
	(H)			(H)			
.1692	Innere Verrechnungen (Werkhof)						
	(K)	692.218,88	692.218,88	(K)	750.000,00	-57.781,12	
	(H)			(H)			

Haushaltssstelle	Reste vom Vorjahr (K)=Kassenreste (H)=Haushaltsreste EUR	Soll ---------- = Einnahmen / = Ausgaben ./. Haushaltsreste vom Vorjahr (H) + neue Haushalts-reste (H) EUR	Ist EUR	Neue Reste (K)=Kassenreste (H)=Haushaltsreste EUR	Planvergleich: Haushaltsansatz EUR	Planvergleich: Soll (Spalte 3) mehr(+) weniger (-) als Ansatz Spalte (6) EUR	Planvergleich: zulässige Mehrausgaben Üpl./Apl. bewilligte oder nach § 18 GemHVO EUR
1	2	3	4	5	6	7	8
.1740	Zuschüsse v.sonst.öffentl.Bereich						
	94,63(K)	1.161,67	1.256,30	(K)	8.000,00	-6.838,33	
	(H)			(H)			
Einn.	**6.561,44(K)**	**722.989,55**	**724.356,16**	**5.194,83(K)**	**774.000,00**	**-71.619,78**	
	(H)			**(H)**		**20.609,33**	
	A u s g a b e n						
.4140	Entgelte für Beschäftigte						
	(K)	403.566,08	403.566,08	(K)	447.000,00	-43.433,92	
	(H)			(H)			
.4160	Sonstige Beschäftigten-Entgelte						
	(K)	5.624,46	5.624,46	(K)	6.000,00	-375,54	
	(H)			(H)			
.4340	Zusatzversorgung für Beschäftigte						
	(K)	34.923,22	34.923,22	(K)	33.500,00	1.423,22	
	(H)			(H)			
.4440	AG Anteil Soz. Vers. für Beschäftigte						
	(K)	85.652,82	85.652,82	(K)	98.400,00	-12.747,18	
	(H)			(H)			
.4480	AG-Anteil Sozialversicherung Sonstige						
	(K)	895,62	895,62	(K)	800,00	95,62	
	(H)			(H)			
.4500	Beihilfen und Unterstützungen						
	(K)	180,00	180,00	(K)	300,00	-120,00	
	(H)			(H)			
.5000	Unterhaltung d. Grundstücke u. Gebäude						
	(K)	642,84	642,84	(K)	500,00	142,84	
	(H)			(H)			

Haushaltssstelle	Reste vom Vorjahr (K)=Kassenreste (H)=Haushaltsreste EUR	Soll (= Einnahmen / = Ausgaben) ./. Haushaltsreste vom Vorjahr (H) + neue Haushaltsreste (H) EUR	Ist EUR	Neue Reste (K)=Kassenreste (H)=Haushaltsreste EUR	Planvergleich: Haushaltsansatz EUR	Planvergleich: Soll (Spalte 3) mehr(+) weniger (-) als Ansatz Spalte (6) EUR	Planvergleich: zulässige Mehrausgaben Üpl./Apl. bewilligte oder nach § 18 GemHVO EUR
1	2	3	4	5	6	7	8
.5200	Geräte u. sonstige Gebrauchsgegenstände						
	(K)	17.710,00	17.710,00	(K)	15.000,00	2.710,00	
	(H)			(H)			
.5300	Mieten und Pachten						
	(K)			(K)	2.000,00	-2.000,00	
	(H)			(H)			
.5400	Bewirtschaftung Grundstücke, Gebäude						
	(K)	7.967,32	7.918,62	48,70 (K)	12.000,00	-4.032,68	
	(H)			(H)			
.5500	Unterhaltung der Fahrzeuge						
	35,52 (K)	73.300,45	73.335,97	(K)	55.000,00	18.300,45	
	(H)			(H)			
.5620	Aus- u. Fortbildung						
	(K)	100,00	100,00	(K)	300,00	-200,00	
	(H)			(H)			
.6360	Sonstige sächliche Zweckausgaben						
	(K)	1.706,10	1.706,10	(K)	1.500,00	206,10	
	(H)			(H)			
.6400	Steuern, Versicherungen, Schadensfälle						
	(K)	536,45	536,45	(K)	600,00	-63,55	
	(H)			(H)			
.6500	Geschäftsbedarf						
	(K)	2.629,82	2.629,82	(K)	1.400,00	1.229,82	
	(H)			(H)			
.6680	Vermischte Ausgaben						
	(K)	2.264,82	705,38	1.559,44 (K)	500,00	1.764,82	
	(H)			(H)			

Einzelplan **7 Öffentliche Einrichtungen, Wirtschaftsförderung**
Abschnitt **77 Hilfsbetriebe der Verwaltung**
U-Abschnitt **7710 Bauhof**

Haushaltssstelle	Reste vom Vorjahr (K)=Kassenreste (H)=Haushaltsreste EUR	Soll ---------- = Einnahmen / = Ausgaben ./. Haushaltsreste vom Vorjahr (H) + neue Haushalts-reste (H) EUR	Ist EUR	Neue Reste (K)=Kassenreste (H)=Haushaltsreste EUR	Planvergleich: Haushaltsansatz EUR	Planvergleich: Soll (Spalte 3) mehr(+) weniger (-) als Ansatz Spalte (6) EUR	Planvergleich: zulässige Mehrausgaben Üpl./Apl. bewilligte oder nach § 18 GemHVO EUR
1	2	3	4	5	6	7	8
.6790	Innere Verrechnungen (Verwaltung)						
	(K)	38.165,57	38.165,57	(K)	34.000,00	4.165,57	
	(H)			(H)			
.6800	Abschreibungen						
	(K)	56.345,56	56.345,56	(K)	35.000,00	21.345,56	
	(H)			(H)			
.6850	Verzinsung des Anlagekapitals						
	(K)	16.476,71	16.476,71	(K)	6.500,00	9.976,71	
	(H)			(H)			
Ausg.	**35,52(K)**	**748.687,84**	**747.115,22**	**1.608,14(K)**	**750.300,00**	**-62.972,87**	
	(H)			**(H)**		**61.360,71**	
UAB +/-	**6.525,92(K)**	**-25.698,29**	**-22.759,06**	**3.586,69(K)**	**23.700,00**	**-8.646,91**	
7710	**(H)**			**(H)**		**-40.751,38**	
Einn.	**6.561,44(K)**	**722.989,55**	**724.356,16**	**5.194,83(K)**	**774.000,00**	**-71.619,78**	
	(H)			**(H)**		**20.609,33**	
Ausg.	**35,52(K)**	**748.687,84**	**747.115,22**	**1.608,14(K)**	**750.300,00**	**-62.972,87**	
	(H)			**(H)**		**61.360,71**	
AB +/-	**6.525,92(K)**	**-25.698,29**	**-22.759,06**	**3.586,69(K)**	**23.700,00**	**-8.646,91**	
77	**(H)**			**(H)**		**-40.751,38**	

Haushaltssstelle	Reste vom Vorjahr (K)=Kassenreste (H)=Haushaltsreste EUR	Soll ---------- = Einnahmen = Ausgaben ./. Haushaltsreste vom Vorjahr (H) + neue Haushaltsreste (H) EUR	Ist EUR	Neue Reste (K)=Kassenreste (H)=Haushaltsreste EUR	Planvergleich: Haushaltsansatz EUR	Planvergleich: Soll (Spalte 3) mehr(+) weniger (-) als Ansatz Spalte (6) EUR	Planvergleich: zulässige Mehrausgaben Üpl./Apl. bewilligte oder nach § 18 GemHVO EUR
1	2	3	4	5	6	7	8
	E i n n a h m e n						
Einn.	**(K)**			**(K)**		- - - - - -	
	(H)			**(H)**			
	A u s g a b e n						
.4140	Entgelte für Beschäftigte						
	(K)	10.440,34	10.440,34	(K)	11.400,00	-959,66	
	(H)			(H)			
.4340	Zusatzversorgung für Beschäftigte						
	(K)	889,47	889,47	(K)	900,00	-10,53	
	(H)			(H)			
.4440	AG Anteil Soz. Vers. für Beschäftigte						
	(K)	2.257,00	2.257,00	(K)	2.500,00	-243,00	
	(H)			(H)			
.4500	Beihilfen und Unterstützungen						
	(K)	5,10	5,10	(K)		5,10	
	(H)			(H)			
.6540	Reisekosten						
	(K)			(K)	100,00	-100,00	
	(H)			(H)			
Ausg.	**(K)**	**13.591,91**	**13.591,91**	**(K)**	**14.900,00**	**-1.313,19**	
	(H)			**(H)**		**5,10**	
UAB +/-	**(K)**	**-13.591,91**	**-13.591,91**	**(K)**	**-14.900,00**	**1.313,19**	
7800	**(H)**			**(H)**		**-5,10**	

Haushaltssstelle	Reste vom Vorjahr (K)=Kassenreste (H)=Haushaltsreste EUR	Soll ---= Einnahmen / = Ausgaben ./. Haushaltsreste vom Vorjahr (H) + neue Haushalts-reste (H) EUR	Ist EUR	Neue Reste (K)=Kassenreste (H)=Haushaltsreste EUR	Planvergleich: Haushaltsansatz EUR	Planvergleich: Soll (Spalte 3) mehr(+) weniger (-) als Ansatz Spalte (6) EUR	Planvergleich: zulässige Mehrausgaben Üpl./Apl. bewilligte oder nach § 18 GemHVO EUR
1	2	3	4	5	6	7	8
	E i n n a h m e n						
.1300	Einnahmen aus Verkauf						
	(K)	1.428,13	1.428,13	(K)	800,00	628,13	
	(H)			(H)			
Einn.	**(K)**	**1.428,13**	**1.428,13**	**(K)**	**800,00**		
	(H)			**(H)**		**628,13**	
	A u s g a b e n						
.4160	Sonstige Beschäftigten-Entgelte						
	(K)	2.520,00	2.520,00	(K)	2.500,00	20,00	
	(H)			(H)			
.4480	AG-Anteil Sozialversicherung Sonstige						
	(K)	642,60	642,60	(K)	600,00	42,60	
	(H)			(H)			
.5270	Kauf von Zuchttieren						
	(K)	2.048,28	2.048,28	(K)	2.000,00	48,28	
	(H)			(H)			
.6360	Sonstige sächliche Zweckausgaben						
	(K)	3.465,42	3.450,42	15,00(K)	5.000,00	-1.534,58	
	(H)			(H)			
.6400	Steuern, Versicherungen, Schadensfälle						
	(K)	71,41	71,41	(K)	100,00	-28,59	
	(H)			(H)			
.6680	Vermischte Ausgaben						
	(K)	250,00	250,00	(K)		250,00	
	(H)			(H)			

Einzelplan 7 Öffentliche Einrichtungen, Wirtschaftsförderung
Abschnitt 78 Förderung der Land- und Forstwirtschaft
U-Abschnitt 7810 Zuchttierhaltung

Haushaltssstelle	Reste vom Vorjahr (K)=Kassenreste (H)=Haushaltsreste EUR	Soll (= Einnahmen / = Ausgaben) ./. Haushaltsreste vom Vorjahr (H) + neue Haushaltsreste (H) EUR	Ist EUR	Neue Reste (K)=Kassenreste (H)=Haushaltsreste EUR	Planvergleich: Haushaltsansatz EUR	Planvergleich: Soll (Spalte 3) mehr(+) weniger (-) als Ansatz Spalte (6) EUR	Planvergleich: zulässige Mehrausgaben Üpl./Apl. bewilligte oder nach § 18 GemHVO EUR
1	2	3	4	5	6	7	8
Ausg.	(K)	8.997,71	8.982,71	15,00(K)	10.200,00	-1.563,17	
	(H)			(H)		360,88	
UAB +/-	(K)	-7.569,58	-7.554,58	-15,00(K)	-9.400,00	1.563,17	
7810	(H)			(H)		267,25	

Haushaltssstelle	Reste vom Vorjahr (K)=Kassenreste (H)=Haushaltsreste EUR	Soll ---------- = Einnahmen = Ausgaben ./. Haushaltsreste vom Vorjahr (H) + neue Haushalts-reste (H) EUR	Ist EUR	Neue Reste (K)=Kassenreste (H)=Haushaltsreste EUR	Planvergleich: Haushaltsansatz EUR	Planvergleich: Soll (Spalte 3) mehr(+) weniger (-) als Ansatz Spalte (6) EUR	Planvergleich: zulässige Mehrausgaben Üpl./Apl. bewilligte oder nach § 18 GemHVO EUR
1	2	3	4	5	6	7	8
	E i n n a h m e n						
.1300	Einnahmen aus Verkauf						
	(K)			(K)	500,00	-500,00	
	(H)			(H)			
.1400	Mieten und Pachten						
	97.000,00(K)	104.781,64	98.517,55	103.264,09(K)	103.000,00	1.781,64	
	(H)			(H)			
.1670	Erstattungen von privaten Unternehmen						
	735,00(K)	1.835,00	2.335,00	235,00(K)		1.835,00	
	(H)			(H)			
.1680	Erstattungen von übrigen Bereichen						
	10.379,35(K)	11.799,99	20.700,59	1.478,75(K)	1.500,00	10.299,99	
	(H)			(H)			
.1710	Zuschuss vom Land						
	(K)	17.151,35	17.151,35	(K)	6.000,00	11.151,35	
	(H)			(H)			
Einn.	**108.114,35(K)**	**135.567,98**	**138.704,49**	**104.977,84(K)**	**111.000,00**	**-500,00**	
	(H)			**(H)**		**25.067,98**	
	A u s g a b e n						
.4150	Dienstbezüge Arbeiter						
	(K)			(K)		- - - - - -	
	(H)			(H)			
.4160	Sonstige Beschäftigten-Entgelte						
	(K)			(K)		- - - - - -	
	(H)			(H)			
.5000	Unterhaltung der Grundstücke u. Gebäude						
	1.000,00(K)	21.267,90	22.267,90	(K)	30.000,00	-8.732,10	
	(H)			(H)			

Haushaltssstelle	Reste vom Vorjahr (K)=Kassenreste (H)=Haushaltsreste EUR	Soll (= Einnahmen / = Ausgaben) ./. Haushaltsreste vom Vorjahr (H) + neue Haushaltsreste (H) EUR	Ist EUR	Neue Reste (K)=Kassenreste (H)=Haushaltsreste EUR	Planvergleich: Haushaltsansatz EUR	Planvergleich: Soll (Spalte 3) mehr(+) weniger (-) als Ansatz Spalte (6) EUR	Planvergleich: zulässige Mehrausgaben Üpl./Apl. bewilligte oder nach § 18 GemHVO EUR
1	2	3	4	5	6	7	8
.5200	Geräte u. sonstige Gebrauchsgegenstände						
	(K)	700,57	700,57	(K)	2.500,00	-1.799,43	
	(H)			(H)			
.5400	Bewirtschaftung der Grundstücke, Gebäude						
	3.466,60(K)	18.992,68	22.459,28	(K)	15.000,00	3.992,68	
	(H)			(H)			
.6360	Sonstige sächliche Zweckausgaben						
	(K)	59,04	59,04	(K)	100,00	-40,96	
	(H)			(H)			
.6400	Steuern, Versicherungen, Schadensfälle						
	(K)	186,58	186,58	(K)	500,00	-313,42	
	(H)			(H)			
.6680	Vermischte Ausgaben						
	(K)	87,30	87,30	(K)	1.000,00	-912,70	
	(H)			(H)			
.6792	Innere Verrechnungen (Werkhof)						
	(K)	465,73	465,73	(K)	1.300,00	-834,27	
	(H)			(H)			
Ausg.	**4.466,60(K)**	**41.759,80**	**46.226,40**	**(K)**	**50.400,00**	**-12.632,88**	
	(H)			**(H)**		**3.992,68**	
UAB +/-	**103.647,75(K)**	**93.808,18**	**92.478,09**	**104.977,84(K)**	**60.600,00**	**12.132,88**	
7840	**(H)**			**(H)**		**21.075,30**	

Haushaltssstelle	Reste vom Vorjahr (K)=Kassenreste (H)=Haushaltsreste EUR	Soll (= Einnahmen / = Ausgaben) ./. Haushaltsreste vom Vorjahr (H) + neue Haushalts-reste (H) EUR	Ist EUR	Neue Reste (K)=Kassenreste (H)=Haushaltsreste EUR	Planvergleich: Haushaltsansatz EUR	Planvergleich: Soll (Spalte 3) mehr(+) weniger (-) als Ansatz Spalte (6) EUR	Planvergleich: zulässige Mehrausgaben Üpl./Apl. bewilligte oder nach § 18 GemHVO EUR
1	2	3	4	5	6	7	8
	E i n n a h m e n						
Einn.	**(K)**			**(K)**		- - - - - -	
	(H)			**(H)**			
	A u s g a b e n						
.5100	Unterhalt. d. sonst. unbewegl. Vermögens						
	(K)	1.774,16	1.774,16	(K)	5.000,00	-3.225,84	
	(H)			(H)			
.6792	Innere Verrechnungen (Werkhof)						
	(K)	10.419,24	10.419,24	(K)	10.000,00	419,24	
	(H)			(H)			
Ausg.	**(K)**	**12.193,40**	**12.193,40**	**(K)**	**15.000,00**	**-3.225,84**	
	(H)			**(H)**		**419,24**	
UAB +/-	**(K)**	**-12.193,40**	**-12.193,40**	**(K)**	**-15.000,00**	**3.225,84**	
7850	**(H)**			**(H)**		**-419,24**	

Haushaltssstelle	Reste vom Vorjahr (K)=Kassenreste (H)=Haushaltsreste EUR	Soll (= Einnahmen / = Ausgaben) ./. Haushaltsreste vom Vorjahr (H) + neue Haushaltsreste (H) EUR	Ist EUR	Neue Reste (K)=Kassenreste (H)=Haushaltsreste EUR	Planvergleich: Haushaltsansatz EUR	Planvergleich: Soll (Spalte 3) mehr(+) weniger (-) als Ansatz Spalte (6) EUR	Planvergleich: zulässige Mehrausgaben Üpl./Apl. bewilligte oder nach § 18 GemHVO EUR
1	2	3	4	5	6	7	8
	E i n n a h m e n						
.1100	Benutzungsgeb. f. Schlacht-/Kühlräume						
	388,00 (K)	524,50	560,00	352,50 (K)	800,00	-275,50	
	(H)			(H)			
.1510	Vermischte Einnahmen						
	(K)			(K)	100,00	-100,00	
	(H)			(H)			
Einn.	**388,00 (K)**	**524,50**	**560,00**	**352,50 (K)**	**900,00**	**-375,50**	
	(H)			**(H)**			
	A u s g a b e n						
.5000	Unterhaltung der Grundstücke u. Gebäude						
	(K)	39,00	39,00	(K)		39,00	
	(H)			(H)			
.5400	Bewirtschaftung der Grundstücke, Gebäude						
	(K)	263,25	263,25	(K)	300,00	-36,75	
	(H)			(H)			
.6400	Steuern, Versicherungen, Schadensfälle						
	(K)	39,00	39,00	(K)	100,00	-61,00	
	(H)			(H)			
.6610	Mitgliedsbeiträge						
	(K)	237,13	237,13	(K)	300,00	-62,87	
	(H)			(H)			
.6680	Vermischte Ausgaben						
	(K)	85,80	85,80	(K)	8.000,00	-7.914,20	
	(H)			(H)			
.6800	Abschreibungen						
	(K)	3.981,00	3.981,00	(K)	3.700,00	281,00	
	(H)			(H)			

Haushaltssstelle	Reste vom Vorjahr (K)=Kassenreste (H)=Haushaltsreste EUR	Soll ---= Einnahmen / = Ausgaben ./. Haushaltsreste vom Vorjahr (H) + neue Haushalts-reste (H) EUR	Ist EUR	Neue Reste (K)=Kassenreste (H)=Haushaltsreste EUR	Planvergleich: Haushaltsansatz EUR	Planvergleich: Soll (Spalte 3) mehr(+) weniger (-) als Ansatz Spalte (6) EUR	Planvergleich: zulässige Mehrausgaben Üpl./Apl. bewilligte oder nach § 18 GemHVO EUR
1	2	3	4	5	6	7	8
.6850	Verzinsung des	Anlagekapitals					
	(K)	2.172,43	2.172,43	(K)	1.800,00	372,43	
	(H)			(H)			
Ausg.	**(K)**	**6.817,61**	**6.817,61**	**(K)**	**14.200,00**	**-8.074,82**	
	(H)			**(H)**		**692,43**	
UAB +/-	**388,00(K)**	**-6.293,11**	**-6.257,61**	**352,50(K)**	**-13.300,00**	**7.699,32**	
7880	**(H)**			**(H)**		**-692,43**	
Einn.	**108.502,35(K)**	**137.520,61**	**140.692,62**	**105.330,34(K)**	**112.700,00**	**-875,50**	
	(H)			**(H)**		**25.696,11**	
Ausg.	**4.466,60(K)**	**83.360,43**	**87.812,03**	**15,00(K)**	**104.700,00**	**-26.809,90**	
	(H)			**(H)**		**5.470,33**	
AB +/-	**104.035,75(K)**	**54.160,18**	**52.880,59**	**105.315,34(K)**	**8.000,00**	**25.934,40**	
78	**(H)**			**(H)**		**20.225,78**	

Haushaltssstelle	Reste vom Vorjahr (K)=Kassenreste (H)=Haushaltsreste EUR	Soll (= Einnahmen / = Ausgaben) ./. Haushaltsreste vom Vorjahr (H) + neue Haushaltsreste (H) EUR	Ist EUR	Neue Reste (K)=Kassenreste (H)=Haushaltsreste EUR	Planvergleich: Haushaltsansatz EUR	Planvergleich: Soll (Spalte 3) mehr(+) weniger (-) als Ansatz Spalte (6) EUR	Planvergleich: zulässige Mehrausgaben Üpl./Apl. bewilligte oder nach § 18 GemHVO EUR
1	2	3	4	5	6	7	8
	E i n n a h m e n						
Einn.	**(K)**			**(K)**		- - - - - -	
	(H)			**(H)**			
	A u s g a b e n						
.6360	Sonstige sächliche Zweckausgaben						
	(K)	4.992,22	4.987,22	5,00 (K)	6.000,00	-1.007,78	
	(H)			(H)			
.6792	Innere Verrechnungen (Werkhof)						
	(K)	10.919,74	10.919,74	(K)	10.000,00	919,74	
	(H)			(H)			
.6793	Innere Verrechnungen (Forstbetrieb)						
	(K)	45,00	45,00	(K)		45,00	
	(H)			(H)			
.7130	Zuweisungen an Wirtsch.Region Dreil.Eck						
	(K)	2.532,00	2.532,00	(K)	2.600,00	-68,00	
	(H)			(H)			
.7170	Zuschüsse an private Unternehmen						
	(K)	6.367,50	6.367,50	(K)	6.400,00	-32,50	
	(H)			(H)			
Ausg.	**(K)**	**24.856,46**	**24.851,46**	**5,00 (K)**	**25.000,00**	**-1.108,28**	
	(H)			**(H)**		**964,74**	
UAB +/-	**(K)**	**-24.856,46**	**-24.851,46**	**-5,00 (K)**	**-25.000,00**	**1.108,28**	
7910	**(H)**			**(H)**		**-964,74**	

Haushaltssstelle	Reste vom Vorjahr (K)=Kassenreste (H)=Haushaltsreste EUR	Soll (= Einnahmen / = Ausgaben) ./. Haushaltsreste vom Vorjahr (H) + neue Haushaltsreste (H) EUR	Ist EUR	Neue Reste (K)=Kassenreste (H)=Haushaltsreste EUR	Planvergleich: Haushaltsansatz EUR	Planvergleich: Soll (Spalte 3) mehr(+) weniger (-) als Ansatz Spalte (6) EUR	Planvergleich: zulässige Mehrausgaben Üpl./Apl. bewilligte oder nach § 18 GemHVO EUR
1	2	3	4	5	6	7	8
	E i n n a h m e n						
.1400	Mieten und Pachten						
	(K)	3.600,00	3.300,00	300,00(K)	3.600,00	- - - - - -	
	(H)			(H)			
.1510	Vermischte Einnahmen						
	(K)			(K)	2.000,00	-2.000,00	
	(H)			(H)			
.1670	Erstattungen von privaten Unt.						
	(K)	1.053,96	1.053,96	(K)	500,00	553,96	
	(H)			(H)			
Einn.	**(K)**	**4.653,96**	**4.353,96**	**300,00(K)**	**6.100,00**	**-2.000,00**	
	(H)			**(H)**		**553,96**	
	A u s g a b e n						
.5000	Unterhaltung der Grundstücke, Gebäude						
	(K)	526,34	526,34	(K)	800,00	-273,66	
	(H)			(H)			
.5100	Unterhaltung der Verkehrsflächen						
	(K)	73,48	73,48	(K)	300,00	-226,52	
	(H)			(H)			
.5200	Geräte u. sonstige Gebrauchsgegenstände						
	(K)	27,00	27,00	(K)	200,00	-173,00	
	(H)			(H)			
.5400	Bewirtschaftung Grundstücke, Gebäude						
	27,00(K)	3.732,14	3.720,89	38,25(K)	5.000,00	-1.267,86	
	(H)			(H)			
.6400	Steuern, Versicherungen, Schadensfälle						
	(K)	38,23	38,23	(K)	100,00	-61,77	
	(H)			(H)			

Haushaltssstelle	Reste vom Vorjahr (K)=Kassenreste (H)=Haushaltsreste EUR	Soll (= Einnahmen / = Ausgaben) ./. Haushaltsreste vom Vorjahr (H) + neue Haushaltsreste (H) EUR	Ist EUR	Neue Reste (K)=Kassenreste (H)=Haushaltsreste EUR	Planvergleich: Haushaltsansatz EUR	Planvergleich: Soll (Spalte 3) mehr(+) weniger (-) als Ansatz Spalte (6) EUR	Planvergleich: zulässige Mehrausgaben Üpl./Apl. bewilligte oder nach § 18 GemHVO EUR
1	2	3	4	5	6	7	8
.6792	Innere Verrechnungen (Werkhof)						
	(K)	11.234,17	11.234,17	(K)	8.000,00	3.234,17	
	(H)			(H)			
.6793	Innere Verrechnungen (Forstbetrieb)						
	(K)	127,50	127,50	(K)		127,50	
	(H)			(H)			
.6800	Abschreibungen						
	(K)	791,00	791,00	(K)	800,00	-9,00	
	(H)			(H)			
.6850	Verzinsung des Anlagekapitals						
	(K)	271,01	271,01	(K)	300,00	-28,99	
	(H)			(H)			
Ausg.	**27,00 (K)**	**16.820,87**	**16.809,62**	**38,25 (K)**	**15.500,00**	**-2.040,80**	
	(H)			**(H)**		**3.361,67**	
UAB +/- 7920	**-27,00 (K)**	**-12.166,91**	**-12.455,66**	**261,75 (K)**	**-9.400,00**	**40,80**	
	(H)			**(H)**		**-2.807,71**	

Haushaltssstelle	Reste vom Vorjahr (K)=Kassenreste (H)=Haushaltsreste EUR	Soll (= Einnahmen / = Ausgaben) ./. Haushaltsreste vom Vorjahr (H) + neue Haushaltsreste (H) EUR	Ist EUR	Neue Reste (K)=Kassenreste (H)=Haushaltsreste EUR	Planvergleich: Haushaltsansatz EUR	Planvergleich: Soll (Spalte 3) mehr(+) weniger (-) als Ansatz Spalte (6) EUR	Planvergleich: zulässige Mehrausgaben Üpl./Apl. bewilligte oder nach § 18 GemHVO EUR
1	2	3	4	5	6	7	8
	E i n n a h m e n						
.1510	Vermischte Einnahmen						
	(K)			(K)	100,00	-100,00	
	(H)			(H)			
Einn.	**(K)**			**(K)**	**100,00**	**-100,00**	
	(H)			**(H)**			
	A u s g a b e n						
.6400	Steuern, Versicherungen, Schadensfälle						
	(K)	4.836,81	4.836,81	(K)		4.836,81	
	(H)			(H)			
.6680	Vermischte Ausgaben						
	(K)	232,00	232,00	(K)	400,00	-168,00	
	(H)			(H)			
Ausg.	**(K)**	**5.068,81**	**5.068,81**	**(K)**	**400,00**	**-168,00**	
	(H)			**(H)**		**4.836,81**	
UAB +/-	**(K)**	**-5.068,81**	**-5.068,81**	**(K)**	**-300,00**	**68,00**	
7930	**(H)**			**(H)**		**-4.836,81**	
Einn.	**(K)**	**4.653,96**	**4.353,96**	**300,00(K)**	**6.200,00**	**-2.100,00**	
	(H)			**(H)**		**553,96**	
Ausg.	**27,00(K)**	**46.746,14**	**46.729,89**	**43,25(K)**	**40.900,00**	**-3.317,08**	
	(H)			**(H)**		**9.163,22**	
AB +/-	**-27,00(K)**	**-42.092,18**	**-42.375,93**	**256,75(K)**	**-34.700,00**	**1.217,08**	
79	**(H)**			**(H)**		**-8.609,26**	

Haushaltsrechnung **Verwaltungshaushalt - Einzelpläne**
Gemeinde **1 Stadt Todtnau**
Einzelplan **7 Öffentliche Einrichtungen, Wirtschaftsförderung**
Abschnitt **79 Förderung von Wirtschaft und Verkehr**
U-Abschnitt **7930 Sonstige Verkehrsförderung**

Haushaltssstelle	Reste vom Vorjahr (K)=Kassenreste (H)=Haushaltsreste EUR	Soll (= Einnahmen / = Ausgaben) ./. Haushaltsreste vom Vorjahr (H) + neue Haushaltsreste (H) EUR	Ist EUR	Neue Reste (K)=Kassenreste (H)=Haushaltsreste EUR	Planvergleich: Haushaltsansatz EUR	Planvergleich: Soll (Spalte 3) mehr(+) weniger (-) als Ansatz Spalte (6) EUR	Planvergleich: zulässige Mehrausgaben Üpl./Apl. bewilligte oder nach § 18 GemHVO EUR
1	2	3	4	5	6	7	8
Einn.	236.962,66 (K)	2.094.301,58	2.159.501,93	171.762,31 (K)	2.554.800,00	-555.161,31	
	(H)			(H)		94.662,89	
Ausg.	11.000,96 (K)	2.348.632,61	2.315.381,27	44.252,30 (K)	2.951.300,00	-715.872,34	
	(H)			(H)		113.204,95	
EP +/-	225.961,70 (K)	-254.331,03	-155.879,34	127.510,01 (K)	-396.500,00	160.711,03	
7	(H)			(H)		-18.542,06	

Haushaltssstelle	Reste vom Vorjahr (K)=Kassenreste (H)=Haushaltsreste EUR	Soll (= Einnahmen / = Ausgaben) ./. Haushaltsreste vom Vorjahr (H) + neue Haushalts-reste (H) EUR	Ist EUR	Neue Reste (K)=Kassenreste (H)=Haushaltsreste EUR	Planvergleich: Haushaltsansatz EUR	Planvergleich: Soll (Spalte 3) mehr(+) weniger (-) als Ansatz Spalte (6) EUR	Planvergleich: zulässige Mehrausgaben Üpl./Apl. bewilligte oder nach § 18 GemHVO EUR
1	2	3	4	5	6	7	8
	E i n n a h m e n						
.2100	Gewinnanteil v. EB Wasserversorgung						
	(K)	83.725,20		83.725,20 (K)	95.000,00	-11.274,80	
	(H)			(H)			
Ausg.	**(K)**			**(K)**		**- - - - - -**	
	(H)			**(H)**			
UAB +/-	**(K)**	**83.725,20**		**83.725,20 (K)**	**95.000,00**	**-11.274,80**	
8150	**(H)**			**(H)**			

Haushaltssstelle	Reste vom Vorjahr (K)=Kassenreste (H)=Haushaltsreste EUR	Soll (= Einnahmen / = Ausgaben) ./. Haushaltsreste vom Vorjahr (H) + neue Haushaltsreste (H) EUR	Ist EUR	Neue Reste (K)=Kassenreste (H)=Haushaltsreste EUR	Planvergleich: Haushaltsansatz EUR	Planvergleich: Soll (Spalte 3) mehr(+) weniger (-) als Ansatz Spalte (6) EUR	Planvergleich: zulässige Mehrausgaben Üpl./Apl. bewilligte oder nach § 18 GemHVO EUR
1	2	3	4	5	6	7	8
	E i n n a h m e n						
.2200	Konzessionsabgabe						
	(K)	152.775,66	136.665,66	16.110,00 (K)	160.000,00	-7.224,34	
	(H)			(H)			
Ausg.	**(K)**			**(K)**		**- - - - - -**	
	(H)			**(H)**			
UAB +/-	**(K)**	**152.775,66**	**136.665,66**	**16.110,00 (K)**	**160.000,00**	**-7.224,34**	
8170	**(H)**			**(H)**			
Einn.	**(K)**	**236.500,86**	**136.665,66**	**99.835,20 (K)**	**255.000,00**	**-18.499,14**	
	(H)			**(H)**			
Ausg.	**(K)**			**(K)**		**- - - - - -**	
	(H)			**(H)**			
AB +/-	**(K)**	**236.500,86**	**136.665,66**	**99.835,20 (K)**	**255.000,00**	**-18.499,14**	
81	**(H)**			**(H)**			

Haushaltssstelle	Reste vom Vorjahr (K)=Kassenreste (H)=Haushaltsreste EUR	Soll ---------- = Einnahmen / = Ausgaben ./. Haushaltsreste vom Vorjahr (H) + neue Haushalts-reste (H) EUR	Ist EUR	Neue Reste (K)=Kassenreste (H)=Haushaltsreste EUR	Planvergleich: Haushaltsansatz EUR	Soll (Spalte 3) mehr(+) weniger (-) als Ansatz Spalte (6) EUR	zulässige Mehrausgaben Üpl./Apl. bewilligte oder nach § 18 GemHVO EUR
1	2	3	4	5	6	7	8
	E i n n a h m e n						
.1310	Erlöse aus Holzverkauf						
	296.031,55(K)	1.539.272,45	1.635.391,54	199.912,46(K)	1.330.000,00	209.272,45	
	(H)			(H)			
.1400	Mieten und Pachten						
	353,00(K)	5.344,98	5.344,98	353,00(K)	5.000,00	344,98	
	(H)			(H)			
.1510	Vermischte Einnahmen						
	(K)	2.699,40	2.699,40	(K)	105.000,00	-102.300,60	
	(H)			(H)			
.1630	Erstattung v.Zweckverbänden und dergl.						
	(K)	105.950,26	85.262,28	20.687,98(K)		105.950,26	
	(H)			(H)			
.1670	Erstattungen von Sonstigen						
	(K)	19.345,18	15.767,74	3.577,44(K)		19.345,18	
	(H)			(H)			
.1680	Erstattungen von übrigen Bereichen						
	(K)	2.700,00	700,00	2.000,00(K)	2.500,00	200,00	
	(H)			(H)			
.1693	Innere Verrechnungen (Forstbetrieb)						
	(K)	8.362,26	8.362,26	(K)	8.500,00	-137,74	
	(H)			(H)			
.1710	Zuschuss vom Land für Forstwirtschaft						
	(K)	95.349,53	95.349,53	(K)	108.000,00	-12.650,47	
	(H)			(H)			
Einn.	**296.384,55(K)**	**1.779.024,06**	**1.848.877,73**	**226.530,88(K)**	**1.559.000,00**	**-115.088,81**	
	(H)			**(H)**		**335.112,87**	
	A u s g a b e n						

Haushaltssstelle	Reste vom Vorjahr (K)=Kassenreste (H)=Haushaltsreste EUR	Soll (= Einnahmen / = Ausgaben) ./. Haushaltsreste vom Vorjahr (H) + neue Haushaltsreste (H) EUR	Ist EUR	Neue Reste (K)=Kassenreste (H)=Haushaltsreste EUR	Planvergleich: Haushaltsansatz EUR	Planvergleich: Soll (Spalte 3) mehr(+) weniger (-) als Ansatz Spalte (6) EUR	Planvergleich: zulässige Mehrausgaben Üpl./Apl. bewilligte oder nach § 18 GemHVO EUR
1	2	3	4	5	6	7	8
.4140	Entgelte für Beschäftigte						
	(K)	297.017,25	297.017,25	(K)	337.000,00	-39.982,75	
	(H)			(H)			
.4300	Versorgungsaufwand für Beamte						
	(K)	7.150,61	7.150,61	(K)	7.800,00	-649,39	
	(H)			(H)			
.4340	Zusatzversorgung für Beschäftigte						
	(K)	22.634,42	22.634,42	(K)	25.700,00	-3.065,58	
	(H)			(H)			
.4440	AG-Anteil Soz. Vers. für Beschäftigte						
	(K)	55.381,49	55.381,49	(K)	75.000,00	-19.618,51	
	(H)			(H)			
.4500	Beihilfen und Unterstützungen						
	(K)	2.020,00	2.020,00	(K)	2.300,00	-280,00	
	(H)			(H)			
.5000	Unterhaltung der Grundstücke, Gebäude						
	(K)			(K)	500,00	-500,00	
	(H)			(H)			
.5110	Unterhaltung der Waldwege						
	37,21 (K)	70.559,02	64.070,55	6.525,68 (K)	53.500,00	17.059,02	
	(H)			(H)			
.5120	Unterhalt. v. Erholungseinricht. im Wald						
	(K)	1.740,00	1.740,00	(K)	500,00	1.240,00	
	(H)			(H)			
.5130	Kosten für die Landschaftspflege (NSGP)						
	(K)	39.016,76	38.578,28	438,48 (K)	153.500,00	-114.483,24	
	(H)			(H)			

Haushaltssstelle	Reste vom Vorjahr (K)=Kassenreste (H)=Haushaltsreste EUR	Soll (= Einnahmen / = Ausgaben) ./. Haushaltsreste vom Vorjahr (H) + neue Haushalts-reste (H) EUR	Ist EUR	Neue Reste (K)=Kassenreste (H)=Haushaltsreste EUR	Planvergleich: Haushaltsansatz EUR	Planvergleich: Soll (Spalte 3) mehr(+) weniger (-) als Ansatz Spalte (6) EUR	Planvergleich: zulässige Mehrausgaben Üpl./Apl. bewilligte oder nach § 18 GemHVO EUR
1	2	3	4	5	6	7	8
.5200	Geräte u. sonstige Gebrauchsgegenstände						
	(K)	709,35	665,85	43,50(K)	200,00	509,35	
	(H)			(H)			
.5400	Bewirtschaftung Grundstücke, Gebäude						
	(K)	5.866,06	5.866,06	(K)	6.000,00	-133,94	
	(H)			(H)			
.5610	Dienst- und Schutzkleidung						
	147,32(K)	136,86	272,12	12,06(K)	1.000,00	-863,14	
	(H)			(H)			
.5620	Aus- u. Fortbildung						
	(K)	1.005,80	1.005,80	(K)		1.005,80	
	(H)			(H)			
.6270	Holzfällung und Aufbereitung						
	69,83(K)	114.119,93	92.793,69	21.396,07(K)	100.000,00	14.119,93	
	(H)			(H)			
.6271	Holzbringung durch fremde Unternehmen						
	1.202,92(K)	228.959,16	205.346,78	24.815,30(K)	347.000,00	-118.040,84	
	(H)			(H)			
.6280	Waldkulturkosten						
	(K)	7.054,05	7.054,05	(K)	10.000,00	-2.945,95	
	(H)			(H)			
.6281	Waldschutzkosten						
	(K)	991,42	991,42	(K)	5.000,00	-4.008,58	
	(H)			(H)			
.6282	Bestandspflege						
	560,95(K)	101.442,56	99.504,87	2.498,64(K)	15.000,00	86.442,56	
	(H)			(H)			

Haushaltssstelle	Reste vom Vorjahr (K)=Kassenreste (H)=Haushaltsreste EUR	Soll (= Einnahmen / = Ausgaben) ./. Haushaltsreste vom Vorjahr (H) + neue Haushaltsreste (H) EUR	Ist EUR	Neue Reste (K)=Kassenreste (H)=Haushaltsreste EUR	Planvergleich: Haushaltsansatz EUR	Planvergleich: Soll (Spalte 3) mehr(+) weniger (-) als Ansatz Spalte (6) EUR	Planvergleich: zulässige Mehrausgaben Üpl./Apl. bewilligte oder nach § 18 GemHVO EUR
1	2	3	4	5	6	7	8
.6400	Steuern, Versicherungen, Schadensfälle						
	(K)	39.687,85	39.687,85	(K)	42.000,00	-2.312,15	
	(H)			(H)			
.6500	Geschäftsbedarf						
	(K)	105,00	105,00	(K)	300,00	-195,00	
	(H)			(H)			
.6610	Mitgliedsbeiträge						
	(K)	3.350,90	3.350,90	(K)	3.400,00	-49,10	
	(H)			(H)			
.6680	Vermischte Ausgaben						
	87,00(K)	6.444,00	6.531,00	(K)	6.500,00	-56,00	
	(H)			(H)			
.6710	Forstverwaltungskostenbeitrag						
	(K)	180.600,00	180.600,00	(K)	182.000,00	-1.400,00	
	(H)			(H)			
.6711	Beitrag für Wirtschaftsverwaltung						
	17.231,10(K)	17.410,78	34.641,88	(K)	14.000,00	3.410,78	
	(H)			(H)			
.6790	Innere Verrechnungen (Verwaltung)						
	(K)			(K)	900,00	-900,00	
	(H)			(H)			
.6792	Innere Verrechnungen (Werkhof)						
	(K)			(K)	1.000,00	-1.000,00	
	(H)			(H)			

Haushaltssstelle	Reste vom Vorjahr (K)=Kassenreste (H)=Haushaltsreste EUR	Soll ---------- = Einnahmen = Ausgaben ./. Haushaltsreste vom Vorjahr (H) + neue Haushalts-reste (H) EUR	Ist EUR	Neue Reste (K)=Kassenreste (H)=Haushaltsreste EUR	Planvergleich: Haushaltsansatz EUR	Planvergleich: Soll (Spalte 3) mehr(+) weniger (-) als Ansatz Spalte (6) EUR	Planvergleich: zulässige Mehrausgaben Üpl./Apl. bewilligte oder nach § 18 GemHVO EUR
1	2	3	4	5	6	7	8
Ausg.	19.336,33(K)	1.203.403,27	1.167.009,87	55.729,73(K)	1.390.100,00	-310.484,17	
	(H)			(H)		123.787,44	
UAB +/-	277.048,22(K)	575.620,79	681.867,86	170.801,15(K)	168.900,00	195.395,36	
8550	(H)			(H)		211.325,43	
Einn.	296.384,55(K)	1.779.024,06	1.848.877,73	226.530,88(K)	1.559.000,00	-115.088,81	
	(H)			(H)		335.112,87	
Ausg.	19.336,33(K)	1.203.403,27	1.167.009,87	55.729,73(K)	1.390.100,00	-310.484,17	
	(H)			(H)		123.787,44	
AB +/-	277.048,22(K)	575.620,79	681.867,86	170.801,15(K)	168.900,00	195.395,36	
85	(H)			(H)		211.325,43	

Haushaltssstelle	Reste vom Vorjahr (K)=Kassenreste (H)=Haushaltsreste EUR	Soll (= Einnahmen / = Ausgaben) ./. Haushaltsreste vom Vorjahr (H) + neue Haushaltsreste (H) EUR	Ist EUR	Neue Reste (K)=Kassenreste (H)=Haushaltsreste EUR	Planvergleich: Haushaltsansatz EUR	Planvergleich: Soll (Spalte 3) mehr(+) weniger (-) als Ansatz Spalte (6) EUR	Planvergleich: zulässige Mehrausgaben Üpl./Apl. bewilligte oder nach § 18 GemHVO EUR
1	2	3	4	5	6	7	8
	E i n n a h m e n						
.1100	Benutzungsgebühren und ähnl. Entgelte						
	766,20 (K)	1.675,60	2.441,80	(K)	1.500,00	175,60	
	(H)			(H)			
.1200	Kurtaxe						
	30.028,61 (K)	441.599,69	457.735,16	13.893,14 (K)	450.000,00	-8.400,31	
	(H)			(H)			
.1201	Fremdenverkehrsabgabe						
	32.555,86 (K)	135.318,14	127.501,05	40.372,95 (K)	130.000,00	5.318,14	
	(H)			(H)			
.1510	Vermischte Einnahmen						
	(K)	2.200,00	-352,00	2.552,00 (K)	3.000,00	-800,00	
	(H)			(H)			
.1511	Vermischte Einnahmen Besucher Wasserfall Todtnau						
	(K)	343,05	343,05	(K)		343,05	
	(H)			(H)			
.1640	Erstattungen v.sonst.öff.Bereich						
	(K)	2.588,00	2.588,00	(K)		2.588,00	
	(H)			(H)			
.1660	Einnahmen v.sonst.öff.Sonderrechnungen						
	(K)	179,26	179,26	(K)		179,26	
	(H)			(H)			
.1670	Erstattungen von Sonstigen						
	(K)	1.000,00	1.000,00	(K)		1.000,00	
	(H)			(H)			
.1680	Erstattungen von übrigen Bereichen						
	(K)	63,36	63,36	(K)		63,36	
	(H)			(H)			

Haushaltssstelle	Reste vom Vorjahr (K)=Kassenreste (H)=Haushaltsreste EUR	Soll ---------- = Einnahmen / = Ausgaben ./. Haushaltsreste vom Vorjahr (H) + neue Haushalts-reste (H) EUR	Ist EUR	Neue Reste (K)=Kassenreste (H)=Haushaltsreste EUR	Planvergleich: Haushaltsansatz EUR	Planvergleich: Soll (Spalte 3) mehr(+) weniger (-) als Ansatz Spalte (6) EUR	Planvergleich: zulässige Mehrausgaben Üpl./Apl. bewilligte oder nach § 18 GemHVO EUR
1	2	3	4	5	6	7	8
.1710	Zuweisung v.Land (Fremdenv.Lastenausgl.)						
	(K)	69.041,76	69.041,76	(K)	65.000,00	4.041,76	
	(H)			(H)			
.1780	Zuweisung von übrigen Bereichen						
	(K)	649,50	649,50	(K)		649,50	
	(H)			(H)			
Einn.	**63.350,67 (K)**	**654.658,36**	**661.190,94**	**56.818,09 (K)**	**649.500,00**	**-9.200,31**	
	(H)			**(H)**		**14.358,67**	
	A u s g a b e n						
.4140	Entgelte für Beschäftigte						
	(K)	5.612,47	5.612,47	(K)	4.900,00	712,47	
	(H)			(H)			
.4160	Sonstige Beschäftigten-Entgelte						
	(K)	929,68	929,68	(K)		929,68	
	(H)			(H)			
.4440	AG-Anteil Soz. Vers. für Beschäftigte						
	(K)	1.114,24	1.114,24	(K)	1.100,00	14,24	
	(H)			(H)			
.4480	AG-Anteil Sozialversicherung Sonstige						
	(K)	89,68	89,68	(K)		89,68	
	(H)			(H)			
.5000	Unterhaltung der Grundstücke u. Gebäude						
	(K)	3.750,22	2.815,22	935,00 (K)	1.000,00	2.750,22	
	(H)			(H)			
.5001	Unterhaltung der Wanderwege						
	(K)	2.792,98	2.792,98	(K)	4.000,00	-1.207,02	
	(H)			(H)			

Haushaltssstelle	Reste vom Vorjahr (K)=Kassenreste (H)=Haushaltsreste EUR	Soll (= Einnahmen / = Ausgaben) ./. Haushaltsreste vom Vorjahr (H) + neue Haushaltsreste (H) EUR	Ist EUR	Neue Reste (K)=Kassenreste (H)=Haushaltsreste EUR	Planvergleich: Haushaltsansatz EUR	Planvergleich: Soll (Spalte 3) mehr(+) weniger (-) als Ansatz Spalte (6) EUR	Planvergleich: zulässige Mehrausgaben Üpl./Apl. bewilligte oder nach § 18 GemHVO EUR
1	2	3	4	5	6	7	8
.5100	Unterhalt. d. sonst. unbewegl. Vermögens						
	(K)	8.366,59	8.366,59	(K)	8.000,00	366,59	
	(H)			(H)			
.5200	Geräte u. sonstige Gebrauchsgegenstände						
	(K)	690,38	690,38	(K)	600,00	90,38	
	(H)			(H)			
.5300	Mieten und Pachten						
	(K)	335,12	335,12	(K)	300,00	35,12	
	(H)			(H)			
.5400	Bewirtschaftung Grundstücke, Gebäude						
	(K)	28.554,23	28.554,23	(K)	20.000,00	8.554,23	
	(H)			(H)			
.5500	Haltung von Fahrzeugen						
	(K)	8.035,57	8.035,57	(K)		8.035,57	
	(H)			(H)			
.6400	Steuern, Versicherungen, Schadensfälle						
	(K)	40,75	40,75	(K)	300,00	-259,25	
	(H)			(H)			
.6680	Vermischte Ausgaben						
	(K)	6.430,42	6.430,42	(K)	2.500,00	3.930,42	
	(H)			(H)			
.6790	Innere Verrechnungen (Verwaltung)						
	(K)	42.601,63	42.601,63	(K)	38.000,00	4.601,63	
	(H)			(H)			
.6792	Innere Verrechnungen (Werkhof)						
	(K)	85.707,81	85.707,81	(K)	110.000,00	-24.292,19	
	(H)			(H)			

Einzelplan **8 Wirtschaftliche Unternehmen, allg. Grund- und Sondervermögen**
Abschnitt **86 Kur- und Badebetriebe**
U-Abschnitt **8600 Fremdenverkehr allgemein**

Haushaltssstelle	Reste vom Vorjahr (K)=Kassenreste (H)=Haushaltsreste EUR	Soll ---= Einnahmen / = Ausgaben ./. Haushaltsreste vom Vorjahr (H) + neue Haushalts-reste (H) EUR	Ist EUR	Neue Reste (K)=Kassenreste (H)=Haushaltsreste EUR	Planvergleich: Haushaltsansatz EUR	Planvergleich: Soll (Spalte 3) mehr(+) weniger (-) als Ansatz Spalte (6) EUR	Planvergleich: zulässige Mehrausgaben Üpl./Apl. bewilligte oder nach § 18 GemHVO EUR
1	2	3	4	5	6	7	8
.6793	Innere Verrechnungen (Forstbetrieb)						
	(K)	1.876,14	1.876,14	(K)	5.000,00	-3.123,86	
	(H)			(H)			
.6800	Abschreibungen						
	(K)	34.486,00	34.486,00	(K)	40.000,00	-5.514,00	
	(H)			(H)			
.6850	Verzinsung des Anlagekapitals						
	(K)	6.473,85	6.473,85	(K)	7.000,00	-526,15	
	(H)			(H)			
.7180	Zuweisungen an übrige Bereiche						
	78.996,39(K)	618.992,15	639.820,71	58.167,83(K)	600.000,00	18.992,15	
	(H)			(H)			
Ausg.	**78.996,39(K)**	**856.879,91**	**876.773,47**	**59.102,83(K)**	**842.700,00**	**-34.922,47**	
	(H)			**(H)**		**49.102,38**	
UAB +/-	**-15.645,72(K)**	**-202.221,55**	**-215.582,53**	**-2.284,74(K)**	**-193.200,00**	**25.722,16**	
8600	**(H)**			**(H)**		**-34.743,71**	

Haushaltssstelle	Reste vom Vorjahr (K)=Kassenreste (H)=Haushaltsreste EUR	Soll (= Einnahmen / = Ausgaben) ./. Haushaltsreste vom Vorjahr (H) + neue Haushaltsreste (H) EUR	Ist EUR	Neue Reste (K)=Kassenreste (H)=Haushaltsreste EUR	Planvergleich: Haushaltsansatz EUR	Planvergleich: Soll (Spalte 3) mehr(+) weniger (-) als Ansatz Spalte (6) EUR	Planvergleich: zulässige Mehrausgaben Üpl./Apl. bewilligte oder nach § 18 GemHVO EUR
1	2	3	4	5	6	7	8
	E i n n a h m e n						
.1400	Mieten und Pachten						
	287,56(K)	21.369,38	19.656,27	2.000,67(K)	18.000,00	3.369,38	
	(H)			(H)			
.1510	Vermischte Einnahmen						
	(K)			(K)	2.000,00	-2.000,00	
	(H)			(H)			
.1650	Erstattungen von Eigenbetrieben ua.						
	(K)			(K)	1.000,00	-1.000,00	
	(H)			(H)			
.1660	Einnahmen v.sonst.öff.Sonderrechnungen						
	2.194,65(K)	1.936,85	4.131,50	(K)		1.936,85	
	(H)			(H)			
.1680	Erstattungen von übrigen Bereichen						
	1.926,59(K)	3.543,29	3.922,89	1.546,99(K)	4.000,00	-456,71	
	(H)			(H)			
Einn.	**4.408,80(K)**	**26.849,52**	**27.710,66**	**3.547,66(K)**	**25.000,00**	**-3.456,71**	
	(H)			**(H)**		**5.306,23**	
	A u s g a b e n						
.5000	Unterhaltung Grundstücke, Gebäude						
	(K)	14.818,09	14.818,09	(K)	17.000,00	-2.181,91	
	(H)			(H)			
.5200	Geräte u. sonstige Gebrauchsgegenstände						
	(K)	628,22	628,22	(K)	300,00	328,22	
	(H)			(H)			
.5300	Mieten und Pachten						
	(K)	207,03	207,03	(K)	300,00	-92,97	
	(H)			(H)			

Einzelplan **8 Wirtschaftliche Unternehmen, allg. Grund- und Sondervermögen**
Abschnitt **86 Kur- und Badebetriebe**
U-Abschnitt **8601 Kurhaus Todtnauberg**

Haushaltssstelle	Reste vom Vorjahr (K)=Kassenreste (H)=Haushaltsreste EUR	Soll ---= Einnahmen / = Ausgaben ./. Haushaltsreste vom Vorjahr (H) + neue Haushalts-reste (H) EUR	Ist EUR	Neue Reste (K)=Kassenreste (H)=Haushaltsreste EUR	Planvergleich: Haushaltsansatz EUR	Planvergleich: Soll (Spalte 3) mehr(+) weniger (-) als Ansatz Spalte (6) EUR	Planvergleich: zulässige Mehrausgaben Üpl./Apl. bewilligte oder nach § 18 GemHVO EUR
1	2	3	4	5	6	7	8
.5400	Bewirtschaftung der Grundstücke, Gebäude						
	(K)	46.869,09	46.114,20	754,89(K)	30.000,00	16.869,09	
	(H)			(H)			
.6400	Steuern, Versicherungen, Schadensfälle						
	(K)	109,13	109,13	(K)	800,00	-690,87	
	(H)			(H)			
.6680	Vermischte Ausgaben						
	(K)	929,95	929,95	(K)	100,00	829,95	
	(H)			(H)			
.6792	Innere Verrechnungen (Werkhof)						
	(K)	5.752,62	5.752,62	(K)	12.900,00	-7.147,38	
	(H)			(H)			
.6793	Innere Verrechnungen (Forstbetrieb)						
	(K)	430,58	430,58	(K)		430,58	
	(H)			(H)			
.6800	Abschreibungen						
	(K)	40.274,00	40.274,00	(K)	41.000,00	-726,00	
	(H)			(H)			
.6850	Verzinsung des Anlagekapitals						
	(K)	14.336,06	14.336,06	(K)	14.000,00	336,06	
	(H)			(H)			

Einzelplan 8 Wirtschaftliche Unternehmen, allg. Grund- und Sondervermögen
Abschnitt 86 Kur- und Badebetriebe
U-Abschnitt 8601 Kurhaus Todtnauberg

Haushaltssstelle	Reste vom Vorjahr (K)=Kassenreste (H)=Haushaltsreste EUR	Soll (= Einnahmen / = Ausgaben) ./. Haushaltsreste vom Vorjahr (H) + neue Haushaltsreste (H) EUR	Ist EUR	Neue Reste (K)=Kassenreste (H)=Haushaltsreste EUR	Planvergleich: Haushaltsansatz EUR	Planvergleich: Soll (Spalte 3) mehr(+) weniger (-) als Ansatz Spalte (6) EUR	Planvergleich: zulässige Mehrausgaben Üpl./Apl. bewilligte oder nach § 18 GemHVO EUR
1	2	3	4	5	6	7	8
Ausg.	(K)	124.354,77	123.599,88	754,89(K)	116.400,00	-10.839,13	
	(H)			(H)		18.793,90	
UAB +/-	4.408,80(K)	-97.505,25	-95.889,22	2.792,77(K)	-91.400,00	7.382,42	
8601	(H)			(H)		-13.487,67	

Haushaltssstelle	Reste vom Vorjahr (K)=Kassenreste (H)=Haushaltsreste EUR	Soll ---= Einnahmen / = Ausgaben ./. Haushaltsreste vom Vorjahr (H) + neue Haushalts-reste (H) EUR	Ist EUR	Neue Reste (K)=Kassenreste (H)=Haushaltsreste EUR	Planvergleich: Haushaltsansatz EUR	Planvergleich: Soll (Spalte 3) mehr(+) weniger (-) als Ansatz Spalte (6) EUR	Planvergleich: zulässige Mehrausgaben Üpl./Apl. bewilligte oder nach § 18 GemHVO EUR
1	2	3	4	5	6	7	8
	E i n n a h m e n						
.1400	Mieten und Pachten						
	(K)	79.735,48	79.735,48	(K)	17.500,00	62.235,48	
	(H)			(H)			
.1660	Einnahmen v.sonst.öff.Sonderrechnungen						
	(K)	2.400,31	2.310,72	89,59 (K)		2.400,31	
	(H)			(H)			
.1680	Erstattungen von übrige Bereiche						
	1.087,92 (K)	549,74	999,96	637,70 (K)	65.200,00	-64.650,26	
	(H)			(H)			
Einn.	**1.087,92 (K)**	**82.685,53**	**83.046,16**	**727,29 (K)**	**82.700,00**	**-64.650,26**	
	(H)			**(H)**		**64.635,79**	
	A u s g a b e n						
.5000	Unterhaltung der Grundstücke u. Gebäude						
	(K)	1.211,63	1.211,63	(K)	500,00	711,63	
	(H)			(H)			
.5200	Geräte u. sonstige Gebrauchsgegenstände						
	(K)	209,79	209,79	(K)	100,00	109,79	
	(H)			(H)			
.5400	Bewirtschaftung Grundstücke, Gebäude						
	116,05 (K)	3.417,60	3.400,14	133,51 (K)	4.200,00	-782,40	
	(H)			(H)			
.6400	Steuern, Versicherungen, Schadensfälle						
	(K)	84,23	84,23	(K)	100,00	-15,77	
	(H)			(H)			
.6792	Innere Verrechnungen (Werkhof)						
	(K)	4.376,43	4.376,43	(K)	3.500,00	876,43	
	(H)			(H)			

Haushaltssstelle	Reste vom Vorjahr (K)=Kassenreste (H)=Haushaltsreste EUR	Soll (= Einnahmen / = Ausgaben) ./. Haushaltsreste vom Vorjahr (H) + neue Haushaltsreste (H) EUR	Ist EUR	Neue Reste (K)=Kassenreste (H)=Haushaltsreste EUR	Planvergleich: Haushaltsansatz EUR	Planvergleich: Soll (Spalte 3) mehr(+) weniger (-) als Ansatz Spalte (6) EUR	Planvergleich: zulässige Mehrausgaben Üpl./Apl. bewilligte oder nach § 18 GemHVO EUR
1	2	3	4	5	6	7	8
.6793	Innere Verrechnungen (Forstbetrieb)						
	(K)	52,50	52,50	(K)		52,50	
	(H)			(H)			
.6800	Abschreibungen						
	(K)	8.866,77	8.866,77	(K)	7.900,00	966,77	
	(H)			(H)			
.6850	Verzinsung des Anlagekapitals						
	(K)	7.411,19	7.411,19	(K)	6.000,00	1.411,19	
	(H)			(H)			
Ausg.	**116,05 (K)**	**25.630,14**	**25.612,68**	**133,51 (K)**	**22.300,00**	**-798,17**	
	(H)			**(H)**		**4.128,31**	
UAB +/- 8602	**971,87 (K)**	**57.055,39**	**57.433,48**	**593,78 (K)**	**60.400,00**	**-63.852,09**	
	(H)			**(H)**		**60.507,48**	

Haushaltssstelle	Reste vom Vorjahr (K)=Kassenreste (H)=Haushaltsreste EUR	Soll (= Einnahmen / = Ausgaben) ./. Haushaltsreste vom Vorjahr (H) + neue Haushaltsreste (H) EUR	Ist EUR	Neue Reste (K)=Kassenreste (H)=Haushaltsreste EUR	Planvergleich: Haushaltsansatz EUR	Planvergleich: Soll (Spalte 3) mehr(+) weniger (-) als Ansatz Spalte (6) EUR	Planvergleich: zulässige Mehrausgaben Üpl./Apl. bewilligte oder nach § 18 GemHVO EUR
1	2	3	4	5	6	7	8
	E i n n a h m e n						
.1400	Mieten und Pachten						
	(K)	7.200,00	7.200,00	(K)	8.000,00	-800,00	
	(H)			(H)			
.1510	Vermischte Einnahmen						
	(K)			(K)	700,00	-700,00	
	(H)			(H)			
.1670	Erstattungen von privaten Unt.						
	(K)	3.943,14	3.943,14	(K)		3.943,14	
	(H)			(H)			
.1680	Erstattungen von übrigen Bereichen						
	(K)			(K)	800,00	-800,00	
	(H)			(H)			
Einn.	**(K)**	**11.143,14**	**11.143,14**	**(K)**	**9.500,00**	**-2.300,00**	
	(H)			**(H)**		**3.943,14**	
	A u s g a b e n						
.5000	Unterhaltung der Grundstücke u. Gebäude						
	560,33(K)	1.345,04	1.905,37	(K)	500,00	845,04	
	(H)			(H)			
.5200	Geräte u. sonstige Gebrauchsgegenstände						
	(K)	347,60	347,60	(K)	100,00	247,60	
	(H)			(H)			
.5400	Bewirtschaftung Grundstücke, Gebäude						
	1.599,10(K)	7.631,20	9.209,85	20,45(K)	1.800,00	5.831,20	
	(H)			(H)			
.6400	Steuern, Versicherungen, Schadensfälle						
	(K)	45,24	45,24	(K)	100,00	-54,76	
	(H)			(H)			

Haushaltssstelle	Reste vom Vorjahr (K)=Kassenreste (H)=Haushaltsreste EUR	Soll (= Einnahmen / = Ausgaben) ./. Haushaltsreste vom Vorjahr (H) + neue Haushaltsreste (H) EUR	Ist EUR	Neue Reste (K)=Kassenreste (H)=Haushaltsreste EUR	Planvergleich: Haushaltsansatz EUR	Planvergleich: Soll (Spalte 3) mehr(+) weniger (-) als Ansatz Spalte (6) EUR	Planvergleich: zulässige Mehrausgaben Üpl./Apl. bewilligte oder nach § 18 GemHVO EUR
1	2	3	4	5	6	7	8
.6792	Innere Verrechnungen (Werkhof)						
	(K)	5.344,48	5.344,48	(K)	1.000,00	4.344,48	
	(H)			(H)			
.6800	Abschreibungen						
	(K)	5.999,00	5.999,00	(K)	6.000,00	-1,00	
	(H)			(H)			
.6850	Verzinsung des Anlagekapitals						
	(K)	5.369,59	5.369,59	(K)	5.000,00	369,59	
	(H)			(H)			
Ausg.	**2.159,43(K)**	**26.082,15**	**28.221,13**	**20,45(K)**	**14.500,00**	**-55,76**	
	(H)			**(H)**		**11.637,91**	
UAB +/-	**-2.159,43(K)**	**-14.939,01**	**-17.077,99**	**-20,45(K)**	**-5.000,00**	**-2.244,24**	
8603	**(H)**			**(H)**		**-7.694,77**	

Haushaltssstelle	Reste vom Vorjahr (K)=Kassenreste (H)=Haushaltsreste EUR	Soll (= Einnahmen / = Ausgaben) ./. Haushaltsreste vom Vorjahr (H) + neue Haushaltsreste (H) EUR	Ist EUR	Neue Reste (K)=Kassenreste (H)=Haushaltsreste EUR	Planvergleich: Haushaltsansatz EUR	Planvergleich: Soll (Spalte 3) mehr(+) weniger (-) als Ansatz Spalte (6) EUR	Planvergleich: zulässige Mehrausgaben Üpl./Apl. bewilligte oder nach § 18 GemHVO EUR
1	2	3	4	5	6	7	8
	E i n n a h m e n						
.1400	Mieten und Pachten						
	(K)	12.270,96	12.270,96	(K)	12.500,00	-229,04	
	(H)			(H)			
.1510	Vermischte Einnahmen						
	(K)			(K)	2.100,00	-2.100,00	
	(H)			(H)			
.1670	Erstattungen von privaten Unt.						
	(K)	2.393,82	2.393,82	(K)		2.393,82	
	(H)			(H)			
.1680	Erstattungen von übrigen Bereichen						
	(K)			(K)	2.000,00	-2.000,00	
	(H)			(H)			
Einn.	**(K)**	**14.664,78**	**14.664,78**	**(K)**	**16.600,00**	**-4.329,04**	
	(H)			**(H)**		**2.393,82**	
	A u s g a b e n						
.5000	Unterhaltung der Grundstücke, Gebäude						
	(K)	2.083,85	2.083,85	(K)	500,00	1.583,85	
	(H)			(H)			
.5200	Geräte u. sonstige Gebrauchsgegenstände						
	(K)	203,43	203,43	(K)	100,00	103,43	
	(H)			(H)			
.5400	Bewirtschaftung der Grundstücke, Gebäude						
	(K)	2.625,25	2.592,48	32,77(K)	2.200,00	425,25	
	(H)			(H)			
.6400	Steuern, Versicherungen, Schadensfälle						
	(K)	6,24	6,24	(K)	100,00	-93,76	
	(H)			(H)			

Haushaltssstelle	Reste vom Vorjahr (K)=Kassenreste (H)=Haushaltsreste EUR	Soll (= Einnahmen / = Ausgaben) ./. Haushaltsreste vom Vorjahr (H) + neue Haushaltsreste (H) EUR	Ist EUR	Neue Reste (K)=Kassenreste (H)=Haushaltsreste EUR	Planvergleich: Haushaltsansatz EUR	Planvergleich: Soll (Spalte 3) mehr(+) weniger (-) als Ansatz Spalte (6) EUR	Planvergleich: zulässige Mehrausgaben Üpl./Apl. bewilligte oder nach § 18 GemHVO EUR
1	2	3	4	5	6	7	8
.6792	Innere Verrechnungen (Werkhof)						
	(K)	4.749,02	4.749,02	(K)	500,00	4.249,02	
	(H)			(H)			
.6800	Abschreibungen						
	(K)	8.815,65	8.815,65	(K)	7.500,00	1.315,65	
	(H)			(H)			
.6850	Verzinsung des Anlagekapitals						
	(K)	7.508,95	7.508,95	(K)	3.900,00	3.608,95	
	(H)			(H)			
Ausg.	**(K)**	**25.992,39**	**25.959,62**	**32,77(K)**	**14.800,00**	**-93,76**	
	(H)			**(H)**		**11.286,15**	
UAB +/-	**(K)**	**-11.327,61**	**-11.294,84**	**-32,77(K)**	**1.800,00**	**-4.235,28**	
8604	**(H)**			**(H)**		**-8.892,33**	

Haushaltssstelle	Reste vom Vorjahr (K)=Kassenreste (H)=Haushaltsreste EUR	Soll (= Einnahmen / = Ausgaben) ./. Haushaltsreste vom Vorjahr (H) + neue Haushalts-reste (H) EUR	Ist EUR	Neue Reste (K)=Kassenreste (H)=Haushaltsreste EUR	Planvergleich: Haushaltsansatz EUR	Planvergleich: Soll (Spalte 3) mehr(+) weniger (-) als Ansatz Spalte (6) EUR	Planvergleich: zulässige Mehrausgaben Üpl./Apl. bewilligte oder nach § 18 GemHVO EUR
1	2	3	4	5	6	7	8
	E i n n a h m e n						
.1400	Mieten und Pachten						
	410,44(K)	662,82	714,82	358,44(K)	500,00	162,82	
	(H)			(H)			
Einn.	**410,44(K)**	**662,82**	**714,82**	**358,44(K)**	**500,00**		
	(H)			**(H)**		**162,82**	
	A u s g a b e n						
.5000	Unterhaltung der Grundstücke, Gebäude						
	(K)	1.772,86	1.616,94	155,92(K)	1.000,00	772,86	
	(H)			(H)			
.5200	Geräte u. sonstige Gebrauchsgegenstände						
	(K)	1.025,39	1.025,39	(K)	100,00	925,39	
	(H)			(H)			
.5400	Bewirtschaftung Grundstücke, Gebäude						
	(K)	6.877,73	6.877,73	(K)	5.500,00	1.377,73	
	(H)			(H)			
.6400	Steuern, Versicherungen, Schadensfälle						
	(K)	96,71	96,71	(K)	100,00	-3,29	
	(H)			(H)			
.6792	Innere Verrechnungen (Werkhof)						
	(K)	876,59	876,59	(K)	2.500,00	-1.623,41	
	(H)			(H)			
.6800	Abschreibungen						
	(K)	11.475,00	11.475,00	(K)	11.500,00	-25,00	
	(H)			(H)			

Einzelplan 8 Wirtschaftliche Unternehmen, allg. Grund- und Sondervermögen
Abschnitt 86 Kur- und Badebetriebe
U-Abschnitt 8605 Gemeindezentrum Brandenberg

Haushaltssstelle	Reste vom Vorjahr (K)=Kassenreste (H)=Haushaltsreste EUR	Soll (= Einnahmen / = Ausgaben) ./. Haushaltsreste vom Vorjahr (H) + neue Haushaltsreste (H) EUR	Ist EUR	Neue Reste (K)=Kassenreste (H)=Haushaltsreste EUR	Planvergleich: Haushaltsansatz EUR	Planvergleich: Soll (Spalte 3) mehr(+) weniger (-) als Ansatz Spalte (6) EUR	Planvergleich: zulässige Mehrausgaben Üpl./Apl. bewilligte oder nach § 18 GemHVO EUR
1	2	3	4	5	6	7	8
Ausg.	(K)	22.124,28	21.968,36	155,92(K)	20.700,00	-1.651,70	
	(H)			(H)		3.075,98	
UAB +/-	410,44(K)	-21.461,46	-21.253,54	202,52(K)	-20.200,00	1.651,70	
8605	(H)			(H)		-2.913,16	

Haushaltssstelle	Reste vom Vorjahr (K)=Kassenreste (H)=Haushaltsreste EUR	Soll (= Einnahmen / = Ausgaben) ./. Haushaltsreste vom Vorjahr (H) + neue Haushalts-reste (H) EUR	Ist EUR	Neue Reste (K)=Kassenreste (H)=Haushaltsreste EUR	Planvergleich: Haushaltsansatz EUR	Planvergleich: Soll (Spalte 3) mehr(+) weniger (-) als Ansatz Spalte (6) EUR	Planvergleich: zulässige Mehrausgaben Üpl./Apl. bewilligte oder nach § 18 GemHVO EUR
1	2	3	4	5	6	7	8
	E i n n a h m e n						
.1400	Mieten und Pachten						
	375,46(K)	1.886,93	2.082,39	180,00(K)	1.900,00	-13,07	
	(H)			(H)			
.1510	Vermischte Einnahmen						
	(K)	57,27	57,27	(K)	100,00	-42,73	
	(H)			(H)			
.1650	Erstattung von Eigenbetrieben ua.						
	(K)			(K)	200,00	-200,00	
	(H)			(H)			
.1660	Einnahmen v.sonst.öff.Sonderrechnungen						
	(K)	361,13	361,13	(K)		361,13	
	(H)			(H)			
.1680	Erstattungen von übrigen Bereichen						
	(K)			(K)	200,00	-200,00	
	(H)			(H)			
Einn.	**375,46(K)**	**2.305,33**	**2.500,79**	**180,00(K)**	**2.400,00**	**-455,80**	
	(H)			**(H)**		**361,13**	
	A u s g a b e n						
.4140	Entgelte für Beschäftigte						
	(K)	1.661,18	1.661,18	(K)	1.800,00	-138,82	
	(H)			(H)			
.4340	Zusatzversorgung für Beschäftigte						
	(K)	150,56	150,56	(K)	100,00	50,56	
	(H)			(H)			
.4440	AG-Anteil Soz. Vers. für Beschäftigte						
	(K)	422,87	422,87	(K)	400,00	22,87	
	(H)			(H)			

Haushaltssstelle	Reste vom Vorjahr (K)=Kassenreste (H)=Haushaltsreste EUR	Soll (= Einnahmen / = Ausgaben) ./. Haushaltsreste vom Vorjahr (H) + neue Haushaltsreste (H) EUR	Ist EUR	Neue Reste (K)=Kassenreste (H)=Haushaltsreste EUR	Planvergleich: Haushaltsansatz EUR	Planvergleich: Soll (Spalte 3) mehr(+) weniger (-) als Ansatz Spalte (6) EUR	Planvergleich: zulässige Mehrausgaben Üpl./Apl. bewilligte oder nach § 18 GemHVO EUR
1	2	3	4	5	6	7	8
.5000	Unterhaltung Grundstücke und Gebäude						
	(K)	1.295,83	1.295,83	(K)	600,00	695,83	
	(H)			(H)			
.5200	Geräte u. sonst. Gebrauchsgegenstände						
	(K)	354,82	354,82	(K)	100,00	254,82	
	(H)			(H)			
.5400	Bewirtschaftung Grundstücke, Gebäude						
	(K)	7.621,88	7.621,88	(K)	4.300,00	3.321,88	
	(H)			(H)			
.6400	Steuern, Versicherungen, Schadensfälle						
	(K)	92,57	92,57	(K)	200,00	-107,43	
	(H)			(H)			
.6792	Innere Verrechnungen (Werkhof)						
	(K)	1.151,18	1.151,18	(K)	1.000,00	151,18	
	(H)			(H)			
.6800	Abschreibungen						
	(K)	8.034,00	8.034,00	(K)	8.000,00	34,00	
	(H)			(H)			
.6850	Verzinsung des Anlagekapitals						
	(K)	3.909,91	3.909,91	(K)	3.500,00	409,91	
	(H)			(H)			

Einzelplan 8 Wirtschaftliche Unternehmen, allg. Grund- und Sondervermögen
Abschnitt 86 Kur- und Badebetriebe
U-Abschnitt 8606 Haus des Gastes Muggenbrunn

Haushaltssstelle	Reste vom Vorjahr (K)=Kassenreste (H)=Haushaltsreste EUR	Soll ---= Einnahmen / = Ausgaben ./. Haushaltsreste vom Vorjahr (H) + neue Haushalts-reste (H) EUR	Ist EUR	Neue Reste (K)=Kassenreste (H)=Haushaltsreste EUR	Planvergleich: Haushaltsansatz EUR	Planvergleich: Soll (Spalte 3) mehr(+) weniger (-) als Ansatz Spalte (6) EUR	Planvergleich: zulässige Mehrausgaben Üpl./Apl. bewilligte oder nach § 18 GemHVO EUR
1	2	3	4	5	6	7	8
Ausg.	(K)	24.694,80	24.694,80	(K)	20.000,00	-246,25	
	(H)			(H)		4.941,05	
UAB +/-	375,46(K)	-22.389,47	-22.194,01	180,00(K)	-17.600,00	-209,55	
8606	(H)			(H)		-4.579,92	
Einn.	69.633,29(K)	792.969,48	800.971,29	61.631,48(K)	786.200,00	-84.392,12	
	(H)			(H)		91.161,60	
Ausg.	81.271,87(K)	1.105.758,44	1.126.829,94	60.200,37(K)	1.051.400,00	-48.607,24	
	(H)			(H)		102.965,68	
AB +/-	-11.638,58(K)	-312.788,96	-325.858,65	1.431,11(K)	-265.200,00	-35.784,88	
86	(H)			(H)		-11.804,08	

Haushaltssstelle	Reste vom Vorjahr (K)=Kassenreste (H)=Haushaltsreste EUR	Soll (= Einnahmen / = Ausgaben) ./. Haushaltsreste vom Vorjahr (H) + neue Haushaltsreste (H) EUR	Ist EUR	Neue Reste (K)=Kassenreste (H)=Haushaltsreste EUR	Planvergleich: Haushaltsansatz EUR	Planvergleich: Soll (Spalte 3) mehr(+) weniger (-) als Ansatz Spalte (6) EUR	Planvergleich: zulässige Mehrausgaben Üpl./Apl. bewilligte oder nach § 18 GemHVO EUR
1	2	3	4	5	6	7	8
	E i n n a h m e n						
.1400	Mieten und Pachten						
	1.805,01 (K)	54.886,20	55.288,19	1.403,02 (K)	65.000,00	-10.113,80	
	(H)			(H)			
.1670	Erstattungen von privaten Unternehmen						
	299,62 (K)	841,10	395,76	744,96 (K)		841,10	
	(H)			(H)			
.1680	Erstattungen von übrigen Bereichen						
	1.418,87 (K)	11.135,89	11.360,18	1.194,58 (K)	10.000,00	1.135,89	
	(H)			(H)			
Einn.	**3.523,50 (K)**	**66.863,19**	**67.044,13**	**3.342,56 (K)**	**75.000,00**	**-10.113,80**	
	(H)			**(H)**		**1.976,99**	
	A u s g a b e n						
.5000	Unterhaltung der Grundstücke u. Gebäude						
	(K)	9.687,76	9.687,76	(K)	129.000,00	-119.312,24	
	(H)			(H)			
.5200	Geräte u. sonstige Gebrauchsgegenstände						
	(K)	330,47	330,47	(K)	200,00	130,47	
	(H)			(H)			
.5300	Mieten und Pachten						
	(K)	326,39	326,39	(K)	400,00	-73,61	
	(H)			(H)			
.5400	Bewirtschaftung Grundstücke, Gebäude						
	240,42 (K)	39.790,40	40.030,82	(K)	20.000,00	19.790,40	
	(H)			(H)			
.6400	Steuern, Versicherungen, Schadensfälle						
	(K)	159,60	159,60	(K)	300,00	-140,40	
	(H)			(H)			

Haushaltssstelle	Reste vom Vorjahr (K)=Kassenreste (H)=Haushaltsreste EUR	Soll (= Einnahmen / = Ausgaben) ./. Haushaltsreste vom Vorjahr (H) + neue Haushaltsreste (H) EUR	Ist EUR	Neue Reste (K)=Kassenreste (H)=Haushaltsreste EUR	Planvergleich: Haushaltsansatz EUR	Planvergleich: Soll (Spalte 3) mehr(+) weniger (-) als Ansatz Spalte (6) EUR	Planvergleich: zulässige Mehrausgaben Üpl./Apl. bewilligte oder nach § 18 GemHVO EUR
1	2	3	4	5	6	7	8
.6680	Vermischte Ausgaben						
	(K)	233,52	233,52	(K)	200,00	33,52	
	(H)			(H)			
.6792	Innere Verrechnungen (Werkhof)						
	(K)	2.544,89	2.544,89	(K)	6.000,00	-3.455,11	
	(H)			(H)			
.6800	Abschreibungen						
	(K)	14.860,00	14.860,00	(K)	13.400,00	1.460,00	
	(H)			(H)			
.6850	Verzinsung des Anlagekapitals						
	(K)	5.223,68	5.223,68	(K)	6.000,00	-776,32	
	(H)			(H)			
Ausg.	**240,42 (K)**	**73.156,71**	**73.397,13**	**(K)**	**175.500,00**	**-123.757,68**	
	(H)			**(H)**		**21.414,39**	
UAB +/- 8810	**3.283,08 (K)**	**-6.293,52**	**-6.353,00**	**3.342,56 (K)**	**-100.500,00**	**113.643,88**	
	(H)			**(H)**		**-19.437,40**	

Haushaltssstelle	Reste vom Vorjahr (K)=Kassenreste (H)=Haushaltsreste EUR	Soll (= Einnahmen / = Ausgaben) ./. Haushaltsreste vom Vorjahr (H) + neue Haushaltsreste (H) EUR	Ist EUR	Neue Reste (K)=Kassenreste (H)=Haushaltsreste EUR	Planvergleich: Haushaltsansatz EUR	Planvergleich: Soll (Spalte 3) mehr(+) weniger (-) als Ansatz Spalte (6) EUR	Planvergleich: zulässige Mehrausgaben Üpl./Apl. bewilligte oder nach § 18 GemHVO EUR
1	2	3	4	5	6	7	8
	E i n n a h m e n						
.1400	Mieten und Pachten						
	25,00 (K)	11.605,96	11.580,96	50,00 (K)	11.500,00	105,96	
	(H)			(H)			
.1420	Pacht aus Skiliftbetrieb						
	6.090,22 (K)	247.062,84	253.153,06	(K)	190.000,00	57.062,84	
	(H)			(H)			
.1510	Vermischte Einnahmen						
	(K)	98.262,36		98.262,36 (K)	500,00	97.762,36	
	(H)			(H)			
.1610	Kostenerstattung vom Land						
	(K)	102,36	102,36	(K)		102,36	
	(H)			(H)			
Einn.	**6.115,22 (K)**	**357.033,52**	**264.836,38**	**98.312,36 (K)**	**202.000,00**		
	(H)			**(H)**		**155.033,52**	
	A u s g a b e n						
.5000	Unterhaltung der Grundstücke						
	(K)	1.184,96	1.184,96	(K)	2.000,00	-815,04	
	(H)			(H)			
.5400	Bewirtschaftung der Grundstücke						
	(K)	1.341,94	1.341,94	(K)	1.500,00	-158,06	
	(H)			(H)			
.6400	Steuern, Versicherungen, Schadensfälle						
	(K)	62,40	62,40	(K)	100,00	-37,60	
	(H)			(H)			
.6680	Vermischte Ausgaben						
	(K)	120,00	120,00	(K)	4.300,00	-4.180,00	
	(H)			(H)			

Haushaltssstelle	Reste vom Vorjahr (K)=Kassenreste (H)=Haushaltsreste EUR	Soll ---------- = Einnahmen / = Ausgaben ./. Haushaltsreste vom Vorjahr (H) + neue Haushalts-reste (H) EUR	Ist EUR	Neue Reste (K)=Kassenreste (H)=Haushaltsreste EUR	Planvergleich: Haushaltsansatz EUR	Planvergleich: Soll (Spalte 3) mehr(+) weniger (-) als Ansatz Spalte (6) EUR	Planvergleich: zulässige Mehrausgaben Üpl./Apl. bewilligte oder nach § 18 GemHVO EUR
1	2	3	4	5	6	7	8
.6792	Innere Verrechnungen (Werkhof)						
	(K)	533,06	533,06	(K)	2.000,00	-1.466,94	
	(H)			(H)			
.7160	Zuweisungen an sonst.öff.Sonderrechnung.						
	(K)	22.412,63	22.412,63	(K)		22.412,63	
	(H)			(H)			
.7180	Zuweisungen an übrige Bereiche						
	12.000,00(K)		12.000,00	(K)	6.800,00	-6.800,00	
	(H)			(H)			
Ausg.	**12.000,00(K)**	**25.654,99**	**37.654,99**	**(K)**	**16.700,00**	**-13.457,64**	
	(H)			**(H)**		**22.412,63**	
UAB +/-	**-5.884,78(K)**	**331.378,53**	**227.181,39**	**98.312,36(K)**	**185.300,00**	**13.457,64**	
8830	**(H)**			**(H)**		**132.620,89**	
Einn.	**9.638,72(K)**	**423.896,71**	**331.880,51**	**101.654,92(K)**	**277.000,00**	**-10.113,80**	
	(H)			**(H)**		**157.010,51**	
Ausg.	**12.240,42(K)**	**98.811,70**	**111.052,12**	**(K)**	**192.200,00**	**-137.215,32**	
	(H)			**(H)**		**43.827,02**	
AB +/-	**-2.601,70(K)**	**325.085,01**	**220.828,39**	**101.654,92(K)**	**84.800,00**	**127.101,52**	
88	**(H)**			**(H)**		**113.183,49**	

Einzelplan 8 Wirtschaftliche Unternehmen, allg. Grund- und Sondervermögen
Abschnitt 88 Allgemeines Grundvermögen
U-Abschnitt 8830 Unbebaute Grundstücke

Haushaltssstelle	Reste vom Vorjahr (K)=Kassenreste (H)=Haushaltsreste EUR	Soll (= Einnahmen / = Ausgaben) ./. Haushaltsreste vom Vorjahr (H) + neue Haushaltsreste (H) EUR	Ist EUR	Neue Reste (K)=Kassenreste (H)=Haushaltsreste EUR	Planvergleich: Haushaltsansatz EUR	Planvergleich: Soll (Spalte 3) mehr(+) weniger (-) als Ansatz Spalte (6) EUR	Planvergleich: zulässige Mehrausgaben Üpl./Apl. bewilligte oder nach § 18 GemHVO EUR
1	2	3	4	5	6	7	8
Einn.	375.656,56 (K)	3.232.391,11	3.118.395,19	489.652,48 (K)	2.877.200,00	-228.093,87	
	(H)			(H)		583.284,98	
Ausg.	112.848,62 (K)	2.407.973,41	2.404.891,93	115.930,10 (K)	2.633.700,00	-496.306,73	
	(H)			(H)		270.580,14	
EP +/-	262.807,94 (K)	824.417,70	713.503,26	373.722,38 (K)	243.500,00	268.212,86	
8	(H)			(H)		312.704,84	

Haushaltssstelle	Reste vom Vorjahr (K)=Kassenreste (H)=Haushaltsreste EUR	Soll (= Einnahmen / = Ausgaben) ./. Haushaltsreste vom Vorjahr (H) + neue Haushaltsreste (H) EUR	Ist EUR	Neue Reste (K)=Kassenreste (H)=Haushaltsreste EUR	Planvergleich: Haushaltsansatz EUR	Planvergleich: Soll (Spalte 3) mehr(+) weniger (-) als Ansatz Spalte (6) EUR	Planvergleich: zulässige Mehrausgaben Üpl./Apl. bewilligte oder nach § 18 GemHVO EUR
1	2	3	4	5	6	7	8
	E i n n a h m e n						
.0000	Grundsteuer -A- 64,12(K) (H)	15.766,86	15.791,73	39,25(K) (H)	16.000,00	-233,14	
.0010	Grundsteuer -B- 23.946,85(K) (H)	653.719,55	647.836,40	29.830,00(K) (H)	640.000,00	13.719,55	
.0030	Gewerbesteuer 56.228,62(K) (H)	1.353.253,57	1.339.573,72	69.908,47(K) (H)	1.430.000,00	-76.746,43	
.0100	Gemeindeanteil an der Einkommensteuer 47.427,56(K) (H)	1.371.178,07	1.381.893,51	36.712,12(K) (H)	1.270.000,00	101.178,07	
.0120	Gemeindeanteil an der Umsatzsteuer 1.810,77(K) (H)	185.263,06	184.513,17	2.560,66(K) (H)	179.000,00	6.263,06	
.0200	Vergnügungssteuer 1.260,07(K) (H)	16.755,00	15.863,00	2.152,07(K) (H)	17.000,00	-245,00	
.0220	Einnahmen aus Hundesteuer 390,60(K) (H)	16.056,25	15.290,75	1.156,10(K) (H)	16.000,00	56,25	
.0270	Einnahmen aus Zweitwohnungssteuer 36.733,87(K) (H)	210.804,92	220.285,31	27.253,48(K) (H)	230.000,00	-19.195,08	
.0320	Einnahmen aus Jagdverpachtung (K) (H)	41.932,33	41.932,33	(K) (H)	49.000,00	-7.067,67	

Haushaltssstelle	Reste vom Vorjahr (K)=Kassenreste (H)=Haushaltsreste EUR	Soll (= Einnahmen / = Ausgaben) ./. Haushaltsreste vom Vorjahr (H) + neue Haushaltsreste (H) EUR	Ist EUR	Neue Reste (K)=Kassenreste (H)=Haushaltsreste EUR	Planvergleich: Haushaltsansatz EUR	Planvergleich: Soll (Spalte 3) mehr(+) weniger (-) als Ansatz Spalte (6) EUR	Planvergleich: zulässige Mehrausgaben Üpl./Apl. bewilligte oder nach § 18 GemHVO EUR
1	2	3	4	5	6	7	8
.0321	Einnahmen aus Fischereiverpachtung						
	(K)	1.115,85	1.115,85	(K)	1.200,00	-84,15	
	(H)			(H)			
.0410	Schlüsselzuw. n. d. Finanzausgl. Gesetz						
	(K)	1.101.814,60	1.101.814,60	(K)	965.000,00	136.814,60	
	(H)			(H)			
.0910	Ausgl.Leistung n. d. Fam.Leist.Ausgl.						
	(K)	110.996,00	110.996,00	(K)	107.000,00	3.996,00	
	(H)			(H)			
Einn.	**167.862,46 (K)**	**5.078.656,06**	**5.076.906,37**	**169.612,15 (K)**	**4.920.200,00**	**-103.571,47**	
	(H)			**(H)**		**262.027,53**	
	A u s g a b e n						
.8100	Gewerbesteuerumlage						
	-12.538,18 (K)	291.554,26	282.726,36	-3.710,28 (K)	310.000,00	-18.445,74	
	(H)			(H)			
.8220	Jagdpachtanteile an Gemeinden						
	(K)	2.064,05	2.064,05	(K)	4.700,00	-2.635,95	
	(H)			(H)			
.8221	Fischereipachtanteile an Gemeinden						
	(K)	35,94	35,94	(K)	100,00	-64,06	
	(H)			(H)			
.8310	Finanzausgleichsumlage an das Land						
	(K)	724.274,80	724.274,80	(K)	730.000,00	-5.725,20	
	(H)			(H)			
.8320	Kreisumlage						
	(K)	1.225.447,23	1.225.447,23	(K)	1.225.000,00	447,23	
	(H)			(H)			

Einzelplan 9 Allgemeine Finanzwirtschaft
Abschnitt 90 Steuern, allgemeine Zuweisungen und Umlagen
U-Abschnitt 9000 Steuern, allgemeine Zuweisungen und Umlagen

Haushaltssstelle	Reste vom Vorjahr (K)=Kassenreste (H)=Haushaltsreste EUR	Soll (= Einnahmen / = Ausgaben) ./. Haushaltsreste vom Vorjahr (H) + neue Haushalts-reste (H) EUR	Ist EUR	Neue Reste (K)=Kassenreste (H)=Haushaltsreste EUR	Planvergleich: Haushaltsansatz EUR	Planvergleich: Soll (Spalte 3) mehr(+) weniger (-) als Ansatz Spalte (6) EUR	Planvergleich: zulässige Mehrausgaben Üpl./Apl. bewilligte oder nach § 18 GemHVO EUR
1	2	3	4	5	6	7	8
Ausg.	-12.538,18(K)	2.243.376,28	2.234.548,38	-3.710,28(K)	2.269.800,00	-26.870,95	
	(H)			(H)		447,23	
UAB +/-	180.400,64(K)	2.835.279,78	2.842.357,99	173.322,43(K)	2.650.400,00	-76.700,52	
9000	(H)			(H)		261.580,30	
Einn.	167.862,46(K)	5.078.656,06	5.076.906,37	169.612,15(K)	4.920.200,00	-103.571,47	
	(H)			(H)		262.027,53	
Ausg.	-12.538,18(K)	2.243.376,28	2.234.548,38	-3.710,28(K)	2.269.800,00	-26.870,95	
	(H)			(H)		447,23	
AB +/-	180.400,64(K)	2.835.279,78	2.842.357,99	173.322,43(K)	2.650.400,00	-76.700,52	
90	(H)			(H)		261.580,30	

Haushaltssstelle	Reste vom Vorjahr (K)=Kassenreste (H)=Haushaltsreste EUR	Soll (= Einnahmen / = Ausgaben) ./. Haushaltsreste vom Vorjahr (H) + neue Haushaltsreste (H) EUR	Ist EUR	Neue Reste (K)=Kassenreste (H)=Haushaltsreste EUR	Planvergleich: Haushaltsansatz EUR	Planvergleich: Soll (Spalte 3) mehr(+) weniger (-) als Ansatz Spalte (6) EUR	Planvergleich: zulässige Mehrausgaben Üpl./Apl. bewilligte oder nach § 18 GemHVO EUR
1	2	3	4	5	6	7	8
	E i n n a h m e n						
.2060	Zinsen von Sparkasse						
	(K)	3.698,99	3.698,99	(K)	2.000,00	1.698,99	
	(H)			(H)			
.2070	Zinsen von privaten Unternehmen						
	(K)	1.989,98	1.989,98	(K)	400,00	1.589,98	
	(H)			(H)			
.2100	Zinsen aus Einlage SPK Schönau-Todtnau						
	(K)	77.186,10	77.186,10	(K)	77.000,00	186,10	
	(H)			(H)			
.2610	Zinsen aus Gewerbesteuer						
	6.527,35(K)	10.852,12	8.421,12	8.958,35(K)	12.000,00	-1.147,88	
	(H)			(H)			
.2700	Abschreibungen						
	(K)	662.534,98	662.534,98	(K)	651.600,00	10.934,98	
	(H)			(H)			
.2750	Verzinsung des Anlagekapitals						
	(K)	218.249,33	218.249,33	(K)	194.900,00	23.349,33	
	(H)			(H)			
.2800	Zuführung vom Vermögenshaushalt						
	(K)			(K)	247.400,00	-247.400,00	
	(H)			(H)			
Einn.	**6.527,35(K)**	**974.511,50**	**972.080,50**	**8.958,35(K)**	**1.185.300,00**	**-248.547,88**	
	(H)			**(H)**		**37.759,38**	
	A u s g a b e n						
.6860	Auflösung passivierter Beiträge						
	(K)	75.960,00	75.960,00	(K)	75.000,00	960,00	
	(H)			(H)			

Haushaltssstelle	Reste vom Vorjahr (K)=Kassenreste (H)=Haushaltsreste EUR	Soll ---= Einnahmen / = Ausgaben ./. Haushaltsreste vom Vorjahr (H) + neue Haushalts-reste (H) EUR	Ist EUR	Neue Reste (K)=Kassenreste (H)=Haushaltsreste EUR	Planvergleich: Haushaltsansatz EUR	Planvergleich: Soll (Spalte 3) mehr(+) weniger (-) als Ansatz Spalte (6) EUR	Planvergleich: zulässige Mehrausgaben Üpl./Apl. bewilligte oder nach § 18 GemHVO EUR
1	2	3	4	5	6	7	8
.6870	Auflösung passivierter Zuschüsse						
	(K)	145.321,00	145.321,00	(K)	150.000,00	-4.679,00	
	(H)			(H)			
.8000	Zinsen an Bund, ERP-Sondervermögen						
	(K)	144,90	144,90	(K)	200,00	-55,10	
	(H)			(H)			
.8040	Zinsen an den sonstigen öffentl. Bereich						
	(K)	680,02	536,86	143,16(K)	800,00	-119,98	
	(H)			(H)			
.8060	Zinsen an Sparkasse ua.						
	(K)	223.013,00	223.013,00	(K)	225.000,00	-1.987,00	
	(H)			(H)			
.8070	Zinsen an private Unternehmen						
	(K)	48.307,80	48.307,80	(K)	57.000,00	-8.692,20	
	(H)			(H)			
.8420	Sonstige Finanzausgaben						
	622,00(K)	1.031,39	1.653,39	(K)	3.000,00	-1.968,61	
	(H)			(H)			
.8600	Zuführung zum Vermögenshaushalt						
	(K)	979.108,89	979.108,89	(K)	419.800,00	559.308,89	
	(H)			(H)			

Einzelplan 9 Allgemeine Finanzwirtschaft
Abschnitt 91 Sonstige allgemeine Finanzwirtschaft
U-Abschnitt 9100 Sonstige allgemeine Finanzwirtschaft

Haushaltssstelle	Reste vom Vorjahr (K)=Kassenreste (H)=Haushaltsreste EUR	Soll (= Einnahmen / = Ausgaben) ./. Haushaltsreste vom Vorjahr (H) + neue Haushaltsreste (H) EUR	Ist EUR	Neue Reste (K)=Kassenreste (H)=Haushaltsreste EUR	Planvergleich: Haushaltsansatz EUR	Planvergleich: Soll (Spalte 3) mehr(+) weniger (-) als Ansatz Spalte (6) EUR	Planvergleich: zulässige Mehrausgaben Üpl./Apl. bewilligte oder nach § 18 GemHVO EUR
1	2	3	4	5	6	7	8
Ausg.	622,00(K)	1.473.567,00	1.474.045,84	143,16(K)	930.800,00	-17.501,89	
	(H)			(H)		560.268,89	
UAB +/-	5.905,35(K)	-499.055,50	-501.965,34	8.815,19(K)	254.500,00	-231.045,99	
9100	(H)			(H)		-522.509,51	
Einn.	6.527,35(K)	974.511,50	972.080,50	8.958,35(K)	1.185.300,00	-248.547,88	
	(H)			(H)		37.759,38	
Ausg.	622,00(K)	1.473.567,00	1.474.045,84	143,16(K)	930.800,00	-17.501,89	
	(H)			(H)		560.268,89	
AB +/-	5.905,35(K)	-499.055,50	-501.965,34	8.815,19(K)	254.500,00	-231.045,99	
91	(H)			(H)		-522.509,51	
Einn.	174.389,81(K)	6.053.167,56	6.048.986,87	178.570,50(K)	6.105.500,00	-352.119,35	
	(H)			(H)		299.786,91	
Ausg.	-11.916,18(K)	3.716.943,28	3.708.594,22	-3.567,12(K)	3.200.600,00	-44.372,84	
	(H)			(H)		560.716,12	
EP +/-	186.305,99(K)	2.336.224,28	2.340.392,65	182.137,62(K)	2.904.900,00	-307.746,51	
9	(H)			(H)		-260.929,21	

H a u s h a l t s r e c h n u n g 2006

Vermögenshaushalt

Haushaltssstelle	Reste vom Vorjahr (K)=Kassenreste (H)=Haushaltsreste EUR	Soll (= Einnahmen / = Ausgaben) ./. Haushaltsreste vom Vorjahr (H) + neue Haushalts-reste (H) EUR	Ist EUR	Neue Reste (K)=Kassenreste (H)=Haushaltsreste EUR	Planvergleich: Haushaltsansatz EUR	Planvergleich: Soll (Spalte 3) mehr(+) weniger (-) als Ansatz Spalte (6) EUR	Planvergleich: zulässige Mehrausgaben Üpl./Apl. bewilligte oder nach § 18 GemHVO EUR
1	2	3	4	5	6	7	8
	E i n n a h m e n						
.3610	Zuschuss vom Land						
	(K)	505.000,00		(K)	505.000,00	- - - - - -	
	(H)			505.000,00 (H)			
.3612	Zuschuss aus dem Ausgleichstock						
	(K)	1.015.000,00		(K)	1.015.000,00	- - - - - -	
	(H)			1.015.000,00 (H)			
Einn.	**(K)**	**1.520.000,00**		**(K)**	**1.520.000,00**	**- - - - - -**	
	(H)			**1.520.000,00 (H)**			
	A u s g a b e n						
.9300	Erhöhung Stammkapital BGV						
	(K)	50,00	50,00	(K)		50,00	
	(H)			(H)			
.9350	Anschaffung von bewegl. Vermögen						
	(K)	791,12	791,12	(K)		791,12	
	(H)			(H)			
.9402	Sanierung Rathaus Todtnau (1.BA)						
	(K)	1.600.000,00	14.360,45	(K)	1.600.000,00	- - - - - -	
	(H)			1.585.639,55 (H)			
Ausg.	**(K)**	**1.600.841,12**	**15.201,57**	**(K)**	**1.600.000,00**		
	(H)			**1.585.639,55 (H)**		**841,12**	
UAB +/-	**(K)**	**-80.841,12**	**-15.201,57**	**(K)**	**-80.000,00**		
0200	**(H)**			**-65.639,55 (H)**		**-841,12**	

Einzelplan 0 Allgemeine Verwaltung
Abschnitt 02 Hauptverwaltung
U-Abschnitt 0200 Hauptverwaltung

Haushaltssstelle	Reste vom Vorjahr (K)=Kassenreste (H)=Haushaltsreste EUR	Soll (= Einnahmen / = Ausgaben) ./. Haushaltsreste vom Vorjahr (H) + neue Haushaltsreste (H) EUR	Ist EUR	Neue Reste (K)=Kassenreste (H)=Haushaltsreste EUR	Planvergleich: Haushaltsansatz EUR	Planvergleich: Soll (Spalte 3) mehr(+) weniger (-) als Ansatz Spalte (6) EUR	Planvergleich: zulässige Mehrausgaben Üpl./Apl. bewilligte oder nach § 18 GemHVO EUR
1	2	3	4	5	6	7	8
Einn.	(K)	1.520.000,00		(K)	1.520.000,00	- - - - - -	
	(H)			1.520.000,00 (H)			
Ausg.	(K)	1.600.841,12	15.201,57	(K)	1.600.000,00		
	(H)			1.585.639,55 (H)		841,12	
AB +/-	(K)	-80.841,12	-15.201,57	(K)	-80.000,00		
02	(H)			-65.639,55 (H)		-841,12	

Einzelplan 0 Allgemeine Verwaltung
Abschnitt 06 Einrichtungen f. die gesamte Verwaltung
U-Abschnitt 0600 E D V - Anlage

Haushaltssstelle	Reste vom Vorjahr (K)=Kassenreste (H)=Haushaltsreste EUR	Soll (= Einnahmen / = Ausgaben) ./. Haushaltsreste vom Vorjahr (H) + neue Haushalts-reste (H) EUR	Ist EUR	Neue Reste (K)=Kassenreste (H)=Haushaltsreste EUR	Planvergleich: Haushaltsansatz EUR	Planvergleich: Soll (Spalte 3) mehr(+) weniger (-) als Ansatz Spalte (6) EUR	Planvergleich: zulässige Mehrausgaben / Üpl./Apl. bewilligte oder nach § 18 GemHVO EUR
1	2	3	4	5	6	7	8
	E i n n a h m e n						
Einn.	(K) (H)			(K) (H)		- - - - - -	
	A u s g a b e n						
.9350	Anschaffung von bewegl. Vermögen 8.700,00(K) (H)	435,00	9.135,00	(K) (H)		435,00	
Ausg.	**8.700,00(K)** **(H)**	**435,00**	**9.135,00**	**(K)** **(H)**		**435,00**	
UAB +/- 0600	**-8.700,00(K)** **(H)**	**-435,00**	**-9.135,00**	**(K)** **(H)**		**-435,00**	
Einn.	**(K)** **(H)**			**(K)** **(H)**		- - - - - -	
Ausg.	**8.700,00(K)** **(H)**	**435,00**	**9.135,00**	**(K)** **(H)**		**435,00**	
AB +/- 06	**-8.700,00(K)** **(H)**	**-435,00**	**-9.135,00**	**(K)** **(H)**		**-435,00**	

Einzelplan 0 Allgemeine Verwaltung
Abschnitt 06 Einrichtungen f. die gesamte Verwaltung
U-Abschnitt 0600 E D V - Anlage

Haushaltssstelle	Reste vom Vorjahr (K)=Kassenreste (H)=Haushaltsreste EUR	Soll (= Einnahmen / = Ausgaben) ./. Haushaltsreste vom Vorjahr (H) + neue Haushaltsreste (H) EUR	Ist EUR	Neue Reste (K)=Kassenreste (H)=Haushaltsreste EUR	Planvergleich: Haushaltsansatz EUR	Planvergleich: Soll (Spalte 3) mehr(+) weniger (-) als Ansatz Spalte (6) EUR	Planvergleich: zulässige Mehrausgaben Üpl./Apl. bewilligte oder nach § 18 GemHVO EUR
1	2	3	4	5	6	7	8
Einn.	(K) (H)	1.520.000,00		(K) 1.520.000,00 (H)	1.520.000,00	- - - - - -	
Ausg.	8.700,00 (K) (H)	1.601.276,12	24.336,57	(K) 1.585.639,55 (H)	1.600.000,00	1.276,12	
EP +/- 0	-8.700,00 (K) (H)	-81.276,12	-24.336,57	(K) -65.639,55 (H)	-80.000,00	-1.276,12	

Einzelplan 1 Öffentliche Sicherheit und Ordnung
Abschnitt 11 Öffentliche Ordnung
U-Abschnitt 1170 Grundbuchamt

Haushaltssstelle	Reste vom Vorjahr (K)=Kassenreste (H)=Haushaltsreste EUR	Soll (= Einnahmen / = Ausgaben) ./. Haushaltsreste vom Vorjahr (H) + neue Haushalts-reste (H) EUR	Ist EUR	Neue Reste (K)=Kassenreste (H)=Haushaltsreste EUR	Planvergleich: Haushaltsansatz EUR	Planvergleich: Soll (Spalte 3) mehr(+) weniger (-) als Ansatz Spalte (6) EUR	Planvergleich: zulässige Mehrausgaben / Üpl./Apl. bewilligte oder nach § 18 GemHVO EUR
1	2	3	4	5	6	7	8
	E i n n a h m e n						
Einn.	**(K)**			**(K)**		- - - - - -	
	(H)			**(H)**			
	A u s g a b e n						
.9350	Anschaffung von bewegl. Vermögen						
	(K)	870,00	870,00	(K)		870,00	
	(H)			(H)			
Ausg.	**(K)**	**870,00**	**870,00**	**(K)**			
	(H)			**(H)**		**870,00**	
UAB +/-	**(K)**	**-870,00**	**-870,00**	**(K)**			
1170	**(H)**			**(H)**		**-870,00**	
Einn.	**(K)**			**(K)**		- - - - - -	
	(H)			**(H)**			
Ausg.	**(K)**	**870,00**	**870,00**	**(K)**			
	(H)			**(H)**		**870,00**	
AB +/-	**(K)**	**-870,00**	**-870,00**	**(K)**			
11	**(H)**			**(H)**		**-870,00**	

Haushaltssstelle	Reste vom Vorjahr (K)=Kassenreste (H)=Haushaltsreste EUR	Soll (= Einnahmen / = Ausgaben) ./. Haushaltsreste vom Vorjahr (H) + neue Haushaltsreste (H) EUR	Ist EUR	Neue Reste (K)=Kassenreste (H)=Haushaltsreste EUR	Planvergleich: Haushaltsansatz EUR	Planvergleich: Soll (Spalte 3) mehr(+) weniger (-) als Ansatz Spalte (6) EUR	Planvergleich: zulässige Mehrausgaben Üpl./Apl. bewilligte oder nach § 18 GemHVO EUR
1	2	3	4	5	6	7	8
	E i n n a h m e n						
.3450	Veräusserung von bewegl. Vermögen						
	(K)	810,00	810,00	(K)		810,00	
	(H)			(H)			
.3610	Zuschuss vom Land						
	(K)	40.000,00	16.600,00	(K)	40.000,00	- - - - - -	
	34.251,47(H)			57.651,47(H)			
Einn.	**(K)**	**40.810,00**	**17.410,00**	**(K)**	**40.000,00**		
	34.251,47(H)			**57.651,47(H)**		**810,00**	
	A u s g a b e n						
.9350	Anschaffung von bewegl. Vermögen						
	(K)	18.379,00	18.379,00	(K)		18.379,00	
	(H)			(H)			
.9410	Feuerwehrgarage Herrenschwand						
	(K)	100.000,00	51,13	(K)	100.000,00	- - - - - -	
	(H)			99.948,87(H)			
.9430	Feuerwehrgarage Todtnauberg						
	3.773,65(K)		3.074,05	699,60(K)		- - - - - -	
	(H)			(H)			
Ausg.	**3.773,65(K)**	**118.379,00**	**21.504,18**	**699,60(K)**	**100.000,00**		
	(H)			**99.948,87(H)**		**18.379,00**	
UAB +/-	**-3.773,65(K)**	**-77.569,00**	**-4.094,18**	**-699,60(K)**	**-60.000,00**		
1300	**34.251,47(H)**			**-42.297,40(H)**		**-17.569,00**	

Einzelplan 1 Öffentliche Sicherheit und Ordnung
Abschnitt 13 Feuerschutz
U-Abschnitt 1300 Freiwillige Feuerwehren

Haushaltssstelle	Reste vom Vorjahr (K)=Kassenreste (H)=Haushaltsreste EUR	Soll (= Einnahmen / = Ausgaben) ./. Haushaltsreste vom Vorjahr (H) + neue Haushalts-reste (H) EUR	Ist EUR	Neue Reste (K)=Kassenreste (H)=Haushaltsreste EUR	Planvergleich: Haushaltsansatz EUR	Planvergleich: Soll (Spalte 3) mehr(+) weniger (-) als Ansatz Spalte (6) EUR	Planvergleich: zulässige Mehrausgaben Üpl./Apl. bewilligte oder nach § 18 GemHVO EUR
1	2	3	4	5	6	7	8
Einn.	(K) 34.251,47(H)	40.810,00	17.410,00	(K) 57.651,47(H)	40.000,00	810,00	
Ausg.	3.773,65(K) (H)	118.379,00	21.504,18	699,60(K) 99.948,87(H)	100.000,00	18.379,00	
AB +/- 13	-3.773,65(K) 34.251,47(H)	-77.569,00	-4.094,18	-699,60(K) -42.297,40(H)	-60.000,00	-17.569,00	
Einn.	(K) 34.251,47(H)	40.810,00	17.410,00	(K) 57.651,47(H)	40.000,00	810,00	
Ausg.	3.773,65(K) (H)	119.249,00	22.374,18	699,60(K) 99.948,87(H)	100.000,00	19.249,00	
EP +/- 1	-3.773,65(K) 34.251,47(H)	-78.439,00	-4.964,18	-699,60(K) -42.297,40(H)	-60.000,00	-18.439,00	

Gemeinde **1 Stadt Todtnau** **HH.-Jahr: 2006**

Einzelplan **2 Schulen**

Abschnitt **21 Grund- u. Hauptschulen**

U-Abschnitt **2112 Grundschule Geschwend**

Haushaltsstelle	Reste vom Vorjahr (K)=Kassenreste (H)=Haushaltsreste EUR	Soll (= Einnahmen / = Ausgaben) ./. Haushaltsreste vom Vorjahr (H) + neue Haushaltsreste (H) EUR	Ist EUR	Neue Reste (K)=Kassenreste (H)=Haushaltsreste EUR	Planvergleich: Haushaltsansatz EUR	Planvergleich: Soll (Spalte 3) mehr(+) weniger (-) als Ansatz Spalte (6) EUR	Planvergleich: zulässige Mehrausgaben Üpl./Apl. bewilligte oder nach § 18 GemHVO EUR
1	2	3	4	5	6	7	8
	E i n n a h m e n						
Einn.	**(K)**			**(K)**		- - - - - -	
	(H)			**(H)**			
	A u s g a b e n						
.9410	Erweiterung der GS Geschwend						
	(K)	590,21	590,21	(K)		590,21	
	(H)			(H)			
Ausg.	**(K)**	**590,21**	**590,21**	**(K)**			
	(H)			**(H)**		**590,21**	
UAB +/-	**(K)**	**-590,21**	**-590,21**	**(K)**			
2112	**(H)**			**(H)**		**-590,21**	

Haushaltssstelle	Reste vom Vorjahr (K)=Kassenreste (H)=Haushaltsreste EUR	Soll (= Einnahmen / = Ausgaben) ./. Haushaltsreste vom Vorjahr (H) + neue Haushalts-reste (H) EUR	Ist EUR	Neue Reste (K)=Kassenreste (H)=Haushaltsreste EUR	Planvergleich: Haushaltsansatz EUR	Planvergleich: Soll (Spalte 3) mehr(+) weniger (-) als Ansatz Spalte (6) EUR	Planvergleich: zulässige Mehrausgaben / Üpl./Apl. bewilligte oder nach § 18 GemHVO EUR
1	2	3	4	5	6	7	8
	E i n n a h m e n						
Einn.	**(K)**			**(K)**		- - - - - -	
	(H)			**(H)**			
	A u s g a b e n						
.9350	Anschaffung von bewegl. Vermögen						
	(K)	27.272,91	27.272,91	(K)	26.500,00	772,91	
	(H)			(H)			
Ausg.	**(K)**	**27.272,91**	**27.272,91**	**(K)**	**26.500,00**		
	(H)			**(H)**		**772,91**	
UAB +/-	**(K)**	**-27.272,91**	**-27.272,91**	**(K)**	**-26.500,00**		
2130	**(H)**			**(H)**		**-772,91**	
Einn.	**(K)**			**(K)**		- - - - - -	
	(H)			**(H)**			
Ausg.	**(K)**	**27.863,12**	**27.863,12**	**(K)**	**26.500,00**		
	(H)			**(H)**		**1.363,12**	
AB +/-	**(K)**	**-27.863,12**	**-27.863,12**	**(K)**	**-26.500,00**		
21	**(H)**			**(H)**		**-1.363,12**	

Einzelplan 2 Schulen
Abschnitt 21 Grund- u. Hauptschulen
U-Abschnitt 2130 Hauptschule Todtnau

Haushaltssstelle	Reste vom Vorjahr (K)=Kassenreste (H)=Haushaltsreste EUR	Soll (= Einnahmen / = Ausgaben) ./. Haushaltsreste vom Vorjahr (H) + neue Haushaltsreste (H) EUR	Ist EUR	Neue Reste (K)=Kassenreste (H)=Haushaltsreste EUR	Planvergleich: Haushaltsansatz EUR	Planvergleich: Soll (Spalte 3) mehr(+) weniger (-) als Ansatz Spalte (6) EUR	Planvergleich: zulässige Mehrausgaben Üpl./Apl. bewilligte oder nach § 18 GemHVO EUR
1	2	3	4	5	6	7	8
Einn.	(K)			(K)		- - - - - -	
	(H)			(H)			
Ausg.	(K)	27.863,12	27.863,12	(K)	26.500,00		
	(H)			(H)		1.363,12	
EP +/-	(K)	-27.863,12	-27.863,12	(K)	-26.500,00		
2	(H)			(H)		-1.363,12	

Haushaltssstelle	Reste vom Vorjahr (K)=Kassenreste (H)=Haushaltsreste EUR	Soll (= Einnahmen / = Ausgaben) ./. Haushaltsreste vom Vorjahr (H) + neue Haushalts-reste (H) EUR	Ist EUR	Neue Reste (K)=Kassenreste (H)=Haushaltsreste EUR	Planvergleich: Haushaltsansatz EUR	Planvergleich: Soll (Spalte 3) mehr(+) weniger (-) als Ansatz Spalte (6) EUR	Planvergleich: zulässige Mehrausgaben / Üpl./Apl. bewilligte oder nach § 18 GemHVO EUR
1	2	3	4	5	6	7	8
	E i n n a h m e n						
.3680	Spenden von Sonstigen						
	(K)	500,00	500,00	(K)		500,00	
	(H)			(H)			
Einn.	**(K)**	**500,00**	**500,00**	**(K)**			
	(H)			**(H)**		**500,00**	
	A u s g a b e n						
.9500	Bolzplatz Brandenberg						
	4.060,00(K)	1.448,33	7.948,97	(K)		1.448,33	
	2.440,64(H)			(H)			
Ausg.	**4.060,00(K)**	**1.448,33**	**7.948,97**	**(K)**			
	2.440,64(H)			**(H)**		**1.448,33**	
UAB +/-	**-4.060,00(K)**	**-948,33**	**-7.448,97**	**(K)**			
5810	**-2.440,64(H)**			**(H)**		**-948,33**	
Einn.	**(K)**	**500,00**	**500,00**	**(K)**			
	(H)			**(H)**		**500,00**	
Ausg.	**4.060,00(K)**	**1.448,33**	**7.948,97**	**(K)**			
	2.440,64(H)			**(H)**		**1.448,33**	
AB +/-	**-4.060,00(K)**	**-948,33**	**-7.448,97**	**(K)**			
58	**-2.440,64(H)**			**(H)**		**-948,33**	

Einzelplan 5 Gesundheit, Sport, Erholung
Abschnitt 58 Park- und Gartenanlagen
U-Abschnitt 5810 Kinderspielplätze u. Bolzplätze

Haushaltssstelle	Reste vom Vorjahr (K)=Kassenreste (H)=Haushaltsreste EUR	Soll (= Einnahmen / = Ausgaben) ./. Haushaltsreste vom Vorjahr (H) + neue Haushaltsreste (H) EUR	Ist EUR	Neue Reste (K)=Kassenreste (H)=Haushaltsreste EUR	Planvergleich: Haushaltsansatz EUR	Planvergleich: Soll (Spalte 3) mehr(+) weniger (-) als Ansatz Spalte (6) EUR	Planvergleich: zulässige Mehrausgaben Üpl./Apl. bewilligte oder nach § 18 GemHVO EUR
1	2	3	4	5	6	7	8
Einn.	(K)	500,00	500,00	(K)			
	(H)			(H)		500,00	
Ausg.	4.060,00 (K)	1.448,33	7.948,97	(K)			
	2.440,64 (H)			(H)		1.448,33	
EP +/-	-4.060,00 (K)	-948,33	-7.448,97	(K)			
5	-2.440,64 (H)			(H)		-948,33	

Haushaltssstelle	Reste vom Vorjahr (K)=Kassenreste (H)=Haushaltsreste EUR	Soll = Einnahmen / = Ausgaben ./. Haushaltsreste vom Vorjahr (H) + neue Haushalts-reste (H) EUR	Ist EUR	Neue Reste (K)=Kassenreste (H)=Haushaltsreste EUR	Planvergleich: Haushaltsansatz EUR	Planvergleich: Soll (Spalte 3) mehr(+) weniger (-) als Ansatz Spalte (6) EUR	Planvergleich: zulässige Mehrausgaben / Üpl./Apl. bewilligte oder nach § 18 GemHVO EUR
1	2	3	4	5	6	7	8
	E i n n a h m e n						
.3610	Zuschuss vom Land						
	(K) 324.247,00(H)		156.530,00	(K) 167.717,00(H)		- - - - - -	
.3670	Zuweisung von privaten Unternehmen						
	(K) (H)			(K) (H)		- - - - - -	
Einn.	**(K) 324.247,00(H)**		**156.530,00**	**(K) 167.717,00(H)**		**- - - - - -**	
	A u s g a b e n						
.9500	Stadtsanierung "Stadtmitte-Süd"						
	(K) 495.776,73(H)		250.804,29	(K) 244.972,44(H)		- - - - - -	
Ausg.	**(K) 495.776,73(H)**		**250.804,29**	**(K) 244.972,44(H)**		**- - - - - -**	
UAB +/- 6150	**(K) -171.529,73(H)**		**-94.274,29**	**(K) -77.255,44(H)**			
Einn.	**(K) 324.247,00(H)**		**156.530,00**	**(K) 167.717,00(H)**		**- - - - - -**	
Ausg.	**(K) 495.776,73(H)**		**250.804,29**	**(K) 244.972,44(H)**		**- - - - - -**	
AB +/- 61	**(K) -171.529,73(H)**		**-94.274,29**	**(K) -77.255,44(H)**			

Gemeinde **1 Stadt Todtnau** **HH.-Jahr: 2006**

Einzelplan **6 Bau- und Wohnungswesen, Verkehr**

Abschnitt **62 Wohnungsbauförderung u. Wohnungsfürsorge**

U-Abschnitt **6200 Förderung des Wohnungsbaues**

Haushaltssstelle	Reste vom Vorjahr (K)=Kassenreste (H)=Haushaltsreste EUR	Soll (= Einnahmen / = Ausgaben) ./. Haushaltsreste vom Vorjahr (H) + neue Haushaltsreste (H) EUR	Ist EUR	Neue Reste (K)=Kassenreste (H)=Haushaltsreste EUR	Planvergleich: Haushaltsansatz EUR	Planvergleich: Soll (Spalte 3) mehr(+) weniger (-) als Ansatz Spalte (6) EUR	Planvergleich: zulässige Mehrausgaben / Üpl./Apl. bewilligte oder nach § 18 GemHVO EUR
1	2	3	4	5	6	7	8
	E i n n a h m e n						
.3270	Darlehensrückfl. v. priv. Unternehmen						
	(K)	184,07	184,07	(K)	200,00	-15,93	
	(H)			(H)			
Ausg.	**(K)**			**(K)**		**- - - - - -**	
	(H)			**(H)**			
UAB +/-	**(K)**	**184,07**	**184,07**	**(K)**	**200,00**	**-15,93**	
6200	**(H)**			**(H)**			
Einn.	**(K)**	**184,07**	**184,07**	**(K)**	**200,00**	**-15,93**	
	(H)			**(H)**			
Ausg.	**(K)**			**(K)**		**- - - - - -**	
	(H)			**(H)**			
AB +/-	**(K)**	**184,07**	**184,07**	**(K)**	**200,00**	**-15,93**	
62	**(H)**			**(H)**			

Haushaltssstelle	Reste vom Vorjahr (K)=Kassenreste (H)=Haushaltsreste EUR	Soll ---------- = Einnahmen / = Ausgaben ./. Haushaltsreste vom Vorjahr (H) + neue Haushalts-reste (H) EUR	Ist EUR	Neue Reste (K)=Kassenreste (H)=Haushaltsreste EUR	Planvergleich: Haushaltsansatz EUR	Planvergleich: Soll (Spalte 3) mehr(+) weniger (-) als Ansatz Spalte (6) EUR	Planvergleich: zulässige Mehrausgaben Üpl./Apl. bewilligte oder nach § 18 GemHVO EUR
1	2	3	4	5	6	7	8
	E i n n a h m e n						
.3500	Erschliessungsbeiträge						
	(K)	530.000,00		(K)	530.000,00	- - - - - -	
	(H)			530.000,00(H)			
.3610	Zuweisung vom Land						
	485,03(K)		485,03	(K)		- - - - - -	
	(H)			(H)			
.3612	Invest.Hilfe aus dem Ausgleichstock						
	(K)	-100.000,00		(K)		-100.000,00	
	200.000,00(H)			100.000,00(H)			
Einn.	**485,03(K)**	**430.000,00**	**485,03**	**(K)**	**530.000,00**	**-100.000,00**	
	200.000,00(H)			**630.000,00(H)**			
	A u s g a b e n						
.9500	Sanierung der Oberhäuserstraße						
	(K)	-189.959,52	40,48	(K)		-189.959,52	
	225.000,00(H)			35.000,00(H)			
.9501	Sanierung der Carl-Otto-Keller-Straße						
	(K)	11.000,00	11.000,00	(K)		11.000,00	
	(H)			(H)			
.9520	Ausbau Nesslerstraße						
	(K)	60.000,00	20,45	(K)	60.000,00	- - - - - -	
	(H)			59.979,55(H)			
.9530	Gehweg entl. B 317 in Brandenberg						
	(K)			(K)		- - - - - -	
	6.500,00(H)			6.500,00(H)			
.9553	Erschließung "Hintermatt" 2. BA						
	(K)	2.000,00	2.000,00	(K)		2.000,00	
	(H)			(H)			

Haushaltssstelle	Reste vom Vorjahr (K)=Kassenreste (H)=Haushaltsreste EUR	Soll (= Einnahmen / = Ausgaben) ./. Haushaltsreste vom Vorjahr (H) + neue Haushaltsreste (H) EUR	Ist EUR	Neue Reste (K)=Kassenreste (H)=Haushaltsreste EUR	Planvergleich: Haushaltsansatz EUR	Planvergleich: Soll (Spalte 3) mehr(+) weniger (-) als Ansatz Spalte (6) EUR	Planvergleich: zulässige Mehrausgaben Üpl./Apl. bewilligte oder nach § 18 GemHVO EUR
1	2	3	4	5	6	7	8
.9558	Ausbau Ennerbachstraße (2.FA)						
	(K)	500.000,00	25.800,00	(K)	500.000,00	- - - - - -	
	(H)			474.200,00(H)			
Ausg.	**(K)**	**383.040,48**	**38.860,93**	**(K)**	**560.000,00**	**-189.959,52**	
	231.500,00(H)			**575.679,55(H)**		**13.000,00**	
UAB +/-	**485,03(K)**	**46.959,52**	**-38.375,90**	**(K)**	**-30.000,00**	**89.959,52**	
6300	**-31.500,00(H)**			**54.320,45(H)**		**-13.000,00**	
Einn.	**485,03(K)**	**430.000,00**	**485,03**	**(K)**	**530.000,00**	**-100.000,00**	
	200.000,00(H)			**630.000,00(H)**			
Ausg.	**(K)**	**383.040,48**	**38.860,93**	**(K)**	**560.000,00**	**-189.959,52**	
	231.500,00(H)			**575.679,55(H)**		**13.000,00**	
AB +/-	**485,03(K)**	**46.959,52**	**-38.375,90**	**(K)**	**-30.000,00**	**89.959,52**	
63	**-31.500,00(H)**			**54.320,45(H)**		**-13.000,00**	

Haushaltssstelle	Reste vom Vorjahr (K)=Kassenreste (H)=Haushaltsreste EUR	Soll (= Einnahmen / = Ausgaben) ./. Haushaltsreste vom Vorjahr (H) + neue Haushaltsreste (H) EUR	Ist EUR	Neue Reste (K)=Kassenreste (H)=Haushaltsreste EUR	Planvergleich: Haushaltsansatz EUR	Planvergleich: Soll (Spalte 3) mehr(+) weniger (-) als Ansatz Spalte (6) EUR	Planvergleich: zulässige Mehrausgaben Üpl./Apl. bewilligte oder nach § 18 GemHVO EUR
1	2	3	4	5	6	7	8
	E i n n a h m e n						
.3610	Zuschuss vom Land						
	778,25(K)		778,25	(K)		- - - - - -	
	(H)			(H)			
Einn.	**778,25(K)**		**778,25**	**(K)**		**- - - - - -**	
	(H)			**(H)**			
	A u s g a b e n						
.9600	Erweiterung der Straßenbeleuchtung						
	306,17(K)	2.859,36	3.165,53	(K)		2.859,36	
	(H)			(H)			
Ausg.	**306,17(K)**	**2.859,36**	**3.165,53**	**(K)**			
	(H)			**(H)**		**2.859,36**	
UAB +/-	**472,08(K)**	**-2.859,36**	**-2.387,28**	**(K)**			
6700	**(H)**			**(H)**		**-2.859,36**	
Einn.	**778,25(K)**		**778,25**	**(K)**		**- - - - - -**	
	(H)			**(H)**			
Ausg.	**306,17(K)**	**2.859,36**	**3.165,53**	**(K)**			
	(H)			**(H)**		**2.859,36**	
AB +/-	**472,08(K)**	**-2.859,36**	**-2.387,28**	**(K)**			
67	**(H)**			**(H)**		**-2.859,36**	

Einzelplan 6 Bau- und Wohnungswesen, Verkehr
Abschnitt 67 Straßenbeleuchtung und -reinigung
U-Abschnitt 6700 Straßenbeleuchtung

Haushaltssstelle	Reste vom Vorjahr (K)=Kassenreste (H)=Haushaltsreste EUR	Soll (= Einnahmen / = Ausgaben) ./. Haushaltsreste vom Vorjahr (H) + neue Haushaltsreste (H) EUR	Ist EUR	Neue Reste (K)=Kassenreste (H)=Haushaltsreste EUR	Planvergleich: Haushaltsansatz EUR	Planvergleich: Soll (Spalte 3) mehr(+) weniger (-) als Ansatz Spalte (6) EUR	Planvergleich: zulässige Mehrausgaben Üpl./Apl. bewilligte oder nach § 18 GemHVO EUR
1	2	3	4	5	6	7	8
Einn.	1.263,28(K) 524.247,00(H)	430.184,07	157.977,35	(K) 797.717,00(H)	530.200,00	-100.015,93	
Ausg.	306,17(K) 727.276,73(H)	385.899,84	292.830,75	(K) 820.651,99(H)	560.000,00	-189.959,52 15.859,36	
EP +/- 6	957,11(K) -203.029,73(H)	44.284,23	-134.853,40	(K) -22.934,99(H)	-29.800,00	89.943,59 -15.859,36	

Haushaltssstelle	Reste vom Vorjahr (K)=Kassenreste (H)=Haushaltsreste EUR	Soll ---= Einnahmen / = Ausgaben ./. Haushaltsreste vom Vorjahr (H) + neue Haushalts-reste (H) EUR	Ist EUR	Neue Reste (K)=Kassenreste (H)=Haushaltsreste EUR	Planvergleich: Haushaltsansatz EUR	Planvergleich: Soll (Spalte 3) mehr(+) weniger (-) als Ansatz Spalte (6) EUR	Planvergleich: zulässige Mehrausgaben Üpl./Apl. bewilligte oder nach § 18 GemHVO EUR
1	2	3	4	5	6	7	8
	E i n n a h m e n						
.3500	Abwasserbeiträge						
	35.755,15(K)	36.526,24	15.831,88	36.449,51(K)	60.000,00	-23.473,76	
	(H)			20.000,00(H)			
.3501	Baukostenzuschüsse f. Hausanschlüsse						
	3.193,42(K)	-39,34	838,46	2.315,62(K)		-39,34	
	(H)			(H)			
.3610	Beihilfen des Landes						
	1.468,01(K)	-22.054,37	1.468,01	(K)		-22.054,37	
	30.000,00(H)			7.945,63(H)			
Einn.	**40.416,58(K)**	**14.432,53**	**18.138,35**	**38.765,13(K)**	**60.000,00**	**-45.567,47**	
	30.000,00(H)			**27.945,63(H)**			
	A u s g a b e n						
.9500	Kanalisation Todtnau (RW-Rückhalteb.)						
	(K)	7.500,00	7.500,00	(K)		7.500,00	
	(H)			(H)			
.9510	Kanalisation Ennerbachstraße (2.FA)						
	(K)	80.000,00		(K)	80.000,00	- - - - - -	
	(H)			80.000,00(H)			
.9534	Kanalisation Gewerbegebiet Säge II						
	200,00(K)			200,00(K)		- - - - - -	
	(H)			(H)			
.9542	Ortskanalisation "Hasbach"						
	1.260,00(K)	4.513,77	5.513,77	260,00(K)		4.513,77	
	(H)			(H)			
.9559	Kanalisation im Stadtt. Präg (2. BA)						
	-116,47(K)			-116,47(K)		- - - - - -	
	(H)			(H)			

Haushaltssstelle	Reste vom Vorjahr (K)=Kassenreste (H)=Haushaltsreste EUR	Soll ---------- = Einnahmen / = Ausgaben ./. Haushaltsreste vom Vorjahr (H) + neue Haushaltsreste (H) EUR	Ist EUR	Neue Reste (K)=Kassenreste (H)=Haushaltsreste EUR	Planvergleich: Haushaltsansatz EUR	Planvergleich: Soll (Spalte 3) mehr(+) weniger (-) als Ansatz Spalte (6) EUR	Planvergleich: zulässige Mehrausgaben Üpl./Apl. bewilligte oder nach § 18 GemHVO EUR
1	2	3	4	5	6	7	8
Ausg.	1.343,53(K)	92.013,77	13.013,77	343,53(K)	80.000,00		
	(H)			80.000,00(H)		12.013,77	
UAB +/-	39.073,05(K)	-77.581,24	5.124,58	38.421,60(K)	-20.000,00	-45.567,47	
7010	30.000,00(H)			-52.054,37(H)		-12.013,77	
Einn.	40.416,58(K)	14.432,53	18.138,35	38.765,13(K)	60.000,00	-45.567,47	
	30.000,00(H)			27.945,63(H)			
Ausg.	1.343,53(K)	92.013,77	13.013,77	343,53(K)	80.000,00		
	(H)			80.000,00(H)		12.013,77	
AB +/-	39.073,05(K)	-77.581,24	5.124,58	38.421,60(K)	-20.000,00	-45.567,47	
70	30.000,00(H)			-52.054,37(H)		-12.013,77	

Einzelplan 7 Öffentliche Einrichtungen, Wirtschaftsförderung
Abschnitt 76 Sonstige Öffentliche Einrichtungen
U-Abschnitt 7630 Öffentliche Anschlagstellen

Haushaltssstelle	Reste vom Vorjahr (K)=Kassenreste (H)=Haushaltsreste EUR	Soll ---= Einnahmen / = Ausgaben ./. Haushaltsreste vom Vorjahr (H) + neue Haushalts-reste (H) EUR	Ist EUR	Neue Reste (K)=Kassenreste (H)=Haushaltsreste EUR	Planvergleich: Haushaltsansatz EUR	Planvergleich: Soll (Spalte 3) mehr(+) weniger (-) als Ansatz Spalte (6) EUR	Planvergleich: zulässige Mehrausgaben / Üpl./Apl. bewilligte oder nach § 18 GemHVO EUR
1	2	3	4	5	6	7	8
	E i n n a h m e n						
Einn.	**(K)**			**(K)**		- - - - - -	
	(H)			**(H)**			
	A u s g a b e n						
.9600	Infotafel Muggenbrunn						
	(K)	1.014,60	1.014,60	(K)		1.014,60	
	(H)			(H)			
Ausg.	**(K)**	**1.014,60**	**1.014,60**	**(K)**			
	(H)			**(H)**		**1.014,60**	
UAB +/-	**(K)**	**-1.014,60**	**-1.014,60**	**(K)**			
7630	**(H)**			**(H)**		**-1.014,60**	

Gemeinde **1 Stadt Todtnau** **HH.-Jahr: 2006**

Einzelplan **7 Öffentliche Einrichtungen, Wirtschaftsförderung**

Abschnitt **76 Sonstige Öffentliche Einrichtungen**

U-Abschnitt **7650 Öffentliche Bedürfnisanstalten**

Haushaltssstelle	Reste vom Vorjahr (K)=Kassenreste (H)=Haushaltsreste EUR	Soll (= Einnahmen / = Ausgaben) ./. Haushaltsreste vom Vorjahr (H) + neue Haushaltsreste (H) EUR	Ist EUR	Neue Reste (K)=Kassenreste (H)=Haushaltsreste EUR	Planvergleich: Haushaltsansatz EUR	Planvergleich: Soll (Spalte 3) mehr(+) weniger (-) als Ansatz Spalte (6) EUR	Planvergleich: zulässige Mehrausgaben Üpl./Apl. bewilligte oder nach § 18 GemHVO EUR
1	2	3	4	5	6	7	8
	E i n n a h m e n						
.3610	Zuschuss vom Land						
	(K)	48.441,00	48.441,00	(K)		48.441,00	
	(H)			(H)			
Einn.	**(K)**	**48.441,00**	**48.441,00**	**(K)**			
	(H)			**(H)**		**48.441,00**	
	A u s g a b e n						
.9400	Umbau WC Haus d.Gastes Todtnau						
	(K)	92.438,02	92.438,02	(K)		92.438,02	
	(H)			(H)			
Ausg.	**(K)**	**92.438,02**	**92.438,02**	**(K)**			
	(H)			**(H)**		**92.438,02**	
UAB +/-	**(K)**	**-43.997,02**	**-43.997,02**	**(K)**			
7650	**(H)**			**(H)**		**-43.997,02**	
Einn.	**(K)**	**48.441,00**	**48.441,00**	**(K)**			
	(H)			**(H)**		**48.441,00**	
Ausg.	**(K)**	**93.452,62**	**93.452,62**	**(K)**			
	(H)			**(H)**		**93.452,62**	
AB +/-	**(K)**	**-45.011,62**	**-45.011,62**	**(K)**			
76	**(H)**			**(H)**		**-45.011,62**	

Haushaltssstelle	Reste vom Vorjahr (K)=Kassenreste (H)=Haushaltsreste EUR	Soll ---------- = Einnahmen / = Ausgaben ./. Haushaltsreste vom Vorjahr (H) + neue Haushalts-reste (H) EUR	Ist EUR	Neue Reste (K)=Kassenreste (H)=Haushaltsreste EUR	Planvergleich: Haushaltsansatz EUR	Planvergleich: Soll (Spalte 3) mehr(+) weniger (-) als Ansatz Spalte (6) EUR	Planvergleich: zulässige Mehrausgaben Üpl./Apl. bewilligte oder nach § 18 GemHVO EUR
1	2	3	4	5	6	7	8
	E i n n a h m e n						
.3450	Veräusserung von bewegl. Vermögen						
	(K)	16.200,00	16.200,00	(K)		16.200,00	
	(H)			(H)			
.3612	Zuschuss vom Land (Ausgleichstock)						
	(K)		215.000,00	(K)		- - - - - -	
	215.000,00(H)			(H)			
Einn.	**(K)**	**16.200,00**	**231.200,00**	**(K)**			
	215.000,00(H)			**(H)**		**16.200,00**	
	A u s g a b e n						
.9350	Anschaffung von bewegl. Vermögen						
	(K)	112.185,56	267.185,56	(K)	65.000,00	47.185,56	
	155.000,00(H)			(H)			
Ausg.	**(K)**	**112.185,56**	**267.185,56**	**(K)**	**65.000,00**		
	155.000,00(H)			**(H)**		**47.185,56**	
UAB +/-	**(K)**	**-95.985,56**	**-35.985,56**	**(K)**	**-65.000,00**		
7710	**60.000,00(H)**			**(H)**		**-30.985,56**	
Einn.	**(K)**	**16.200,00**	**231.200,00**	**(K)**			
	215.000,00(H)			**(H)**		**16.200,00**	
Ausg.	**(K)**	**112.185,56**	**267.185,56**	**(K)**	**65.000,00**		
	155.000,00(H)			**(H)**		**47.185,56**	
AB +/-	**(K)**	**-95.985,56**	**-35.985,56**	**(K)**	**-65.000,00**		
77	**60.000,00(H)**			**(H)**		**-30.985,56**	

Einzelplan 7 Öffentliche Einrichtungen, Wirtschaftsförderung
Abschnitt 77 Hilfsbetriebe der Verwaltung
U-Abschnitt 7710 Bauhof

Haushaltssstelle	Reste vom Vorjahr (K)=Kassenreste (H)=Haushaltsreste EUR	Soll (= Einnahmen / = Ausgaben) ./. Haushaltsreste vom Vorjahr (H) + neue Haushaltsreste (H) EUR	Ist EUR	Neue Reste (K)=Kassenreste (H)=Haushaltsreste EUR	Planvergleich: Haushaltsansatz EUR	Planvergleich: Soll (Spalte 3) mehr(+) weniger (-) als Ansatz Spalte (6) EUR	Planvergleich: zulässige Mehrausgaben Üpl./Apl. bewilligte oder nach § 18 GemHVO EUR
1	2	3	4	5	6	7	8
Einn.	40.416,58(K)	79.073,53	297.779,35	38.765,13(K)	60.000,00	-45.567,47	
	245.000,00(H)			27.945,63(H)		64.641,00	
Ausg.	1.343,53(K)	297.651,95	373.651,95	343,53(K)	145.000,00		
	155.000,00(H)			80.000,00(H)		152.651,95	
EP +/-	39.073,05(K)	-218.578,42	-75.872,60	38.421,60(K)	-85.000,00	-45.567,47	
7	90.000,00(H)			-52.054,37(H)		-88.010,95	

Haushaltssstelle	Reste vom Vorjahr (K)=Kassenreste (H)=Haushaltsreste EUR	Soll ---= Einnahmen / = Ausgaben ./. Haushaltsreste vom Vorjahr (H) + neue Haushalts-reste (H) EUR	Ist EUR	Neue Reste (K)=Kassenreste (H)=Haushaltsreste EUR	Planvergleich: Haushaltsansatz EUR	Planvergleich: Soll (Spalte 3) mehr(+) weniger (-) als Ansatz Spalte (6) EUR	Planvergleich: zulässige Mehrausgaben Üpl./Apl. bewilligte oder nach § 18 GemHVO EUR
1	2	3	4	5	6	7	8
	E i n n a h m e n						
.3300	Rückflüsse von	Kapitaleinlagen					
	(K)			(K)	50.000,00	-50.000,00	
	(H)			(H)			
Ausg.	**(K)**			**(K)**		**- - - - - -**	
	(H)			**(H)**			
UAB +/-	**(K)**			**(K)**	**50.000,00**	**-50.000,00**	
8150	**(H)**			**(H)**			
Einn.	**(K)**			**(K)**	**50.000,00**	**-50.000,00**	
	(H)			**(H)**			
Ausg.	**(K)**			**(K)**		**- - - - - -**	
	(H)			**(H)**			
AB +/-	**(K)**			**(K)**	**50.000,00**	**-50.000,00**	
81	**(H)**			**(H)**			

Haushaltssstelle	Reste vom Vorjahr (K)=Kassenreste (H)=Haushaltsreste EUR	Soll (= Einnahmen / = Ausgaben) ./. Haushaltsreste vom Vorjahr (H) + neue Haushaltsreste (H) EUR	Ist EUR	Neue Reste (K)=Kassenreste (H)=Haushaltsreste EUR	Planvergleich: Haushaltsansatz EUR	Planvergleich: Soll (Spalte 3) mehr(+) weniger (-) als Ansatz Spalte (6) EUR	Planvergleich: zulässige Mehrausgaben / Üpl./Apl. bewilligte oder nach § 18 GemHVO EUR
1	2	3	4	5	6	7	8
	E i n n a h m e n						
.3630	Zuschuss Zweckverbände						
	(K)	25.693,71	25.693,71	(K)		25.693,71	
	(H)			(H)			
Einn.	**(K)**	**25.693,71**	**25.693,71**	**(K)**			
	(H)			**(H)**		**25.693,71**	
	A u s g a b e n						
.9320	Kauf von Waldgrundstücken						
	(K)	23.013,07	23.013,07	(K)	20.000,00	3.013,07	
	(H)			(H)			
.9501	Waldwegneubau im Dienstbez. Todtnau						
	(K)	9.192,80	1.395,28	7.797,52 (K)	11.000,00	-1.807,20	
	(H)			(H)			
.9503	Waldwegneubau im Dienstbez. Muggenbrunn						
	(K)	3.824,23	3.824,23	(K)	8.800,00	-4.975,77	
	(H)			(H)			
.9504	Waldwegneubau im Dienstbez. Präg						
	(K)	7.812,60	1.896,60	5.916,00 (K)	10.200,00	-2.387,40	
	(H)			(H)			
.9505	Waldwegneubau im Dienstbez. Todtnauberg						
	(K)	37.607,18	37.607,18	(K)	12.000,00	25.607,18	
	(H)			(H)			

Haushaltssstelle	Reste vom Vorjahr (K)=Kassenreste (H)=Haushaltsreste EUR	Soll (= Einnahmen / = Ausgaben) ./. Haushaltsreste vom Vorjahr (H) + neue Haushalts-reste (H) EUR	Ist EUR	Neue Reste (K)=Kassenreste (H)=Haushaltsreste EUR	Planvergleich: Haushaltsansatz EUR	Planvergleich: Soll (Spalte 3) mehr(+) weniger (-) als Ansatz Spalte (6) EUR	Planvergleich: zulässige Mehrausgaben Üpl./Apl. bewilligte oder nach § 18 GemHVO EUR
1	2	3	4	5	6	7	8
Ausg.	(K)	81.449,88	67.736,36	13.713,52 (K)	62.000,00	-9.170,37	
	(H)			(H)		28.620,25	
UAB +/-	(K)	-55.756,17	-42.042,65	-13.713,52 (K)	-62.000,00	9.170,37	
8550	(H)			(H)		-2.926,54	
Einn.	(K)	25.693,71	25.693,71	(K)			
	(H)			(H)		25.693,71	
Ausg.	(K)	81.449,88	67.736,36	13.713,52 (K)	62.000,00	-9.170,37	
	(H)			(H)		28.620,25	
AB +/-	(K)	-55.756,17	-42.042,65	-13.713,52 (K)	-62.000,00	9.170,37	
85	(H)			(H)		-2.926,54	

Gemeinde **1 Stadt Todtnau** **HH.-Jahr: 2006**

Einzelplan **8 Wirtschaftliche Unternehmen, allg. Grund- und Sondervermögen**

Abschnitt **86 Kur- und Badebetriebe**

U-Abschnitt **8602 Haus des Gastes Todtnau**

Haushaltssstelle	Reste vom Vorjahr (K)=Kassenreste (H)=Haushaltsreste EUR	Soll (= Einnahmen / = Ausgaben) ./. Haushaltsreste vom Vorjahr (H) + neue Haushaltsreste (H) EUR	Ist EUR	Neue Reste (K)=Kassenreste (H)=Haushaltsreste EUR	Planvergleich: Haushaltsansatz EUR	Planvergleich: Soll (Spalte 3) mehr(+) weniger (-) als Ansatz Spalte (6) EUR	Planvergleich: zulässige Mehrausgaben Üpl./Apl. bewilligte oder nach § 18 GemHVO EUR
1	2	3	4	5	6	7	8
	E i n n a h m e n						
.3610	Zuschuss vom Land						
	(K)	23.187,00	23.187,00	(K)		23.187,00	
	(H)			(H)			
Einn.	**(K)**	**23.187,00**	**23.187,00**	**(K)**			
	(H)			**(H)**		**23.187,00**	
	A u s g a b e n						
.9402	Umbau Räume für DRK						
	(K)	49.776,77	49.776,77	(K)		49.776,77	
	(H)			(H)			
Ausg.	**(K)**	**49.776,77**	**49.776,77**	**(K)**			
	(H)			**(H)**		**49.776,77**	
UAB +/-	**(K)**	**-26.589,77**	**-26.589,77**	**(K)**			
8602	**(H)**			**(H)**		**-26.589,77**	

Einzelplan 8 Wirtschaftliche Unternehmen, allg. Grund- und Sondervermögen
Abschnitt 86 Kur- und Badebetriebe
U-Abschnitt 8604 Berggasthaus "Gisiboden"

Haushaltssstelle	Reste vom Vorjahr (K)=Kassenreste (H)=Haushaltsreste EUR	Soll (= Einnahmen / = Ausgaben) ./. Haushaltsreste vom Vorjahr (H) + neue Haushaltsreste (H) EUR	Ist EUR	Neue Reste (K)=Kassenreste (H)=Haushaltsreste EUR	Planvergleich: Haushaltsansatz EUR	Planvergleich: Soll (Spalte 3) mehr(+) weniger (-) als Ansatz Spalte (6) EUR	Planvergleich: zulässige Mehrausgaben Üpl./Apl. bewilligte oder nach § 18 GemHVO EUR
1	2	3	4	5	6	7	8
	E i n n a h m e n						
.3610	Zuschuss vom Land						
	(K)	25.000,00		(K)	25.000,00	- - - - - -	
	(H)			25.000,00(H)			
Einn.	**(K)**	**25.000,00**		**(K)**	**25.000,00**	**- - - - - -**	
	(H)			**25.000,00(H)**			
	A u s g a b e n						
.9400	Sanierung Hausklläranlage						
	(K)	87.553,65	87.353,65	200,00(K)	75.000,00	12.553,65	
	(H)			(H)			
Ausg.	**(K)**	**87.553,65**	**87.353,65**	**200,00(K)**	**75.000,00**		
	(H)			**(H)**		**12.553,65**	
UAB +/-	**(K)**	**-62.553,65**	**-87.353,65**	**-200,00(K)**	**-50.000,00**		
8604	**(H)**			**25.000,00(H)**		**-12.553,65**	
Einn.	**(K)**	**48.187,00**	**23.187,00**	**(K)**	**25.000,00**		
	(H)			**25.000,00(H)**		**23.187,00**	
Ausg.	**(K)**	**137.330,42**	**137.130,42**	**200,00(K)**	**75.000,00**		
	(H)			**(H)**		**62.330,42**	
AB +/-	**(K)**	**-89.143,42**	**-113.943,42**	**-200,00(K)**	**-50.000,00**		
86	**(H)**			**25.000,00(H)**		**-39.143,42**	

Einzelplan **8 Wirtschaftliche Unternehmen, allg. Grund- und Sondervermögen**
Abschnitt **88 Allgemeines Grundvermögen**
U-Abschnitt **8810 Wohn- und Geschäftsgebäude**

Haushaltssstelle	Reste vom Vorjahr (K)=Kassenreste (H)=Haushaltsreste EUR	Soll (= Einnahmen / = Ausgaben) ./. Haushaltsreste vom Vorjahr (H) + neue Haushaltsreste (H) EUR	Ist EUR	Neue Reste (K)=Kassenreste (H)=Haushaltsreste EUR	Planvergleich: Haushaltsansatz EUR	Planvergleich: Soll (Spalte 3) mehr(+) weniger (-) als Ansatz Spalte (6) EUR	Planvergleich: zulässige Mehrausgaben / Üpl./Apl. bewilligte oder nach § 18 GemHVO EUR
1	2	3	4	5	6	7	8
	E i n n a h m e n						
.3401	Entsch. f. Nebengebäude Rathaus Todtnau						
	(K)	144.000,00	144.000,00	(K)	144.000,00	- - - - - -	
	(H)			(H)			
Ausg.	**(K)**			**(K)**		**- - - - - -**	
	(H)			**(H)**			
UAB +/-	**(K)**	**144.000,00**	**144.000,00**	**(K)**	**144.000,00**		
8810	**(H)**			**(H)**			

Einzelplan **8 Wirtschaftliche Unternehmen, allg. Grund- und Sondervermögen**
Abschnitt **88 Allgemeines Grundvermögen**
U-Abschnitt **8830 Unbebaute Grundstücke**

Haushaltssstelle	Reste vom Vorjahr (K)=Kassenreste (H)=Haushaltsreste EUR	Soll (= Einnahmen / = Ausgaben) ./. Haushaltsreste vom Vorjahr (H) + neue Haushalts-reste (H) EUR	Ist EUR	Neue Reste (K)=Kassenreste (H)=Haushaltsreste EUR	Planvergleich: Haushaltsansatz EUR	Planvergleich: Soll (Spalte 3) mehr(+) weniger (-) als Ansatz Spalte (6) EUR	Planvergleich: zulässige Mehrausgaben Üpl./Apl. bewilligte oder nach § 18 GemHVO EUR
1	2	3	4	5	6	7	8
	E i n n a h m e n						
.3400	Erlös aus Verkauf unbeb. Grundstücke						
	858,00(K)	23.760,00	25.744,00	-1.126,00(K)	150.000,00	-126.240,00	
	(H)			(H)			
Einn.	**858,00(K)**	**23.760,00**	**25.744,00**	**-1.126,00(K)**	**150.000,00**	**-126.240,00**	
	(H)			**(H)**			
	A u s g a b e n						
.9320	Kauf von unbebauten Grundstücken						
	(K)	16.577,22	16.577,22	(K)	10.000,00	6.577,22	
	(H)			(H)			
Ausg.	**(K)**	**16.577,22**	**16.577,22**	**(K)**	**10.000,00**		
	(H)			**(H)**		**6.577,22**	
UAB +/-	**858,00(K)**	**7.182,78**	**9.166,78**	**-1.126,00(K)**	**140.000,00**	**-126.240,00**	
8830	**(H)**			**(H)**		**-6.577,22**	
Einn.	**858,00(K)**	**167.760,00**	**169.744,00**	**-1.126,00(K)**	**294.000,00**	**-126.240,00**	
	(H)			**(H)**			
Ausg.	**(K)**	**16.577,22**	**16.577,22**	**(K)**	**10.000,00**		
	(H)			**(H)**		**6.577,22**	
AB +/-	**858,00(K)**	**151.182,78**	**153.166,78**	**-1.126,00(K)**	**284.000,00**	**-126.240,00**	
88	**(H)**			**(H)**		**-6.577,22**	

Einzelplan 8 Wirtschaftliche Unternehmen, allg. Grund- und Sondervermögen
Abschnitt 88 Allgemeines Grundvermögen
U-Abschnitt 8830 Unbebaute Grundstücke

Haushaltssstelle	Reste vom Vorjahr (K)=Kassenreste (H)=Haushaltsreste EUR	Soll (= Einnahmen / = Ausgaben) ./. Haushaltsreste vom Vorjahr (H) + neue Haushaltsreste (H) EUR	Ist EUR	Neue Reste (K)=Kassenreste (H)=Haushaltsreste EUR	Planvergleich: Haushaltsansatz EUR	Planvergleich: Soll (Spalte 3) mehr(+) weniger (-) als Ansatz Spalte (6) EUR	Planvergleich: zulässige Mehrausgaben Üpl./Apl. bewilligte oder nach § 18 GemHVO EUR
1	2	3	4	5	6	7	8
Einn.	858,00 (K)	241.640,71	218.624,71	-1.126,00 (K)	369.000,00	-176.240,00	
	(H)			25.000,00 (H)		48.880,71	
Ausg.	(K)	235.357,52	221.444,00	13.913,52 (K)	147.000,00	-9.170,37	
	(H)			(H)		97.527,89	
EP +/-	858,00 (K)	6.283,19	-2.819,29	-15.039,52 (K)	222.000,00	-167.069,63	
8	(H)			25.000,00 (H)		-48.647,18	

Haushaltssstelle	Reste vom Vorjahr (K)=Kassenreste (H)=Haushaltsreste EUR	Soll (= Einnahmen / = Ausgaben) ./. Haushaltsreste vom Vorjahr (H) + neue Haushalts-reste (H) EUR	Ist EUR	Neue Reste (K)=Kassenreste (H)=Haushaltsreste EUR	Planvergleich: Haushaltsansatz EUR	Planvergleich: Soll (Spalte 3) mehr(+) weniger (-) als Ansatz Spalte (6) EUR	Planvergleich: zulässige Mehrausgaben Üpl./Apl. bewilligte oder nach § 18 GemHVO EUR
1	2	3	4	5	6	7	8
	E i n n a h m e n						
.3000	Zuführung vom Verwaltungshaushalt						
	(K)	979.108,89	979.108,89	(K)	419.800,00	559.308,89	
	(H)			(H)			
.3100	Entnahme aus der Rücklage						
	(K)			(K)	6.700,00	-6.700,00	
	(H)			(H)			
.3761	Darlehensaufnahme bei Sparkasse ua.						
	(K)			(K)	300.000,00	-300.000,00	
	(H)			(H)			
Einn.	**(K)**	**979.108,89**	**979.108,89**	**(K)**	**726.500,00**	**-306.700,00**	
	(H)			**(H)**		**559.308,89**	
	A u s g a b e n						
.9000	Zuführung an Verwaltungshaushalt						
	(K)			(K)	247.400,00	-247.400,00	
	(H)			(H)			
.9100	Zuführung an allg. Rücklage						
	(K)	205.781,45	205.781,45	(K)		205.781,45	
	(H)			(H)			
.9701	Tilgung v. Krediten v. Bund, LAF ua.						
	(K)	14.489,53	14.489,53	(K)	14.700,00	-210,47	
	(H)			(H)			
.9741	Tilgung v. Kred. v.sonst.öffentl. Ber.						
	(K)	4.090,34	4.090,34	(K)	4.100,00	-9,66	
	(H)			(H)			
.9761	Tilgung v. Krediten v. Sparkassen ua.						
	(K)	357.328,70	357.328,70	(K)	360.000,00	-2.671,30	
	(H)			(H)			

Haushaltssstelle	Reste vom Vorjahr (K)=Kassenreste (H)=Haushaltsreste EUR	Soll (= Einnahmen / = Ausgaben) ./. Haushaltsreste vom Vorjahr (H) + neue Haushaltsreste (H) EUR	Ist EUR	Neue Reste (K)=Kassenreste (H)=Haushaltsreste EUR	Planvergleich: Haushaltsansatz EUR	Planvergleich: Soll (Spalte 3) mehr(+) weniger (-) als Ansatz Spalte (6) EUR	Planvergleich: zulässige Mehrausgaben / Üpl./Apl. bewilligte oder nach § 18 GemHVO EUR
1	2	3	4	5	6	7	8
.9771	Tilgung v. Krediten v. privaten Untern.						
	(K)	40.881,30	40.881,30	(K)	41.000,00	-118,70	
	(H)			(H)			
Ausg.	**(K)**	**622.571,32**	**622.571,32**	**(K)**	**667.200,00**	**-250.410,13**	
	(H)			**(H)**		**205.781,45**	
UAB +/-	**(K)**	**356.537,57**	**356.537,57**	**(K)**	**59.300,00**	**-56.289,87**	
9100	**(H)**			**(H)**		**353.527,44**	
Einn.	**(K)**	**979.108,89**	**979.108,89**	**(K)**	**726.500,00**	**-306.700,00**	
	(H)			**(H)**		**559.308,89**	
Ausg.	**(K)**	**622.571,32**	**622.571,32**	**(K)**	**667.200,00**	**-250.410,13**	
	(H)			**(H)**		**205.781,45**	
AB +/-	**(K)**	**356.537,57**	**356.537,57**	**(K)**	**59.300,00**	**-56.289,87**	
91	**(H)**			**(H)**		**353.527,44**	
Einn.	**(K)**	**979.108,89**	**979.108,89**	**(K)**	**726.500,00**	**-306.700,00**	
	(H)			**(H)**		**559.308,89**	
Ausg.	**(K)**	**622.571,32**	**622.571,32**	**(K)**	**667.200,00**	**-250.410,13**	
	(H)			**(H)**		**205.781,45**	
EP +/-	**(K)**	**356.537,57**	**356.537,57**	**(K)**	**59.300,00**	**-56.289,87**	
9	**(H)**			**(H)**		**353.527,44**	

H a u s h a l t s r e c h n u n g 2006

Vorschuss- und Verwahrbuch

Konto - Nr.	*Konto - Bezeichnung*	Kassenrest a.Vj. -	Abgang KR. a.Vj. =	bereinigter Kassenrest a.Vj. +	Soll vorgemerkt +	Soll ausgeführt =	Soll gesamt -	Ist =	Kassenrest neu
000 10001	*Allg. durchl. Gelder*								
	Einnahmen	0,00	0,00	0,00	0,00	1.043.225,66	**1.043.225,66**	**1.024.034,31**	19.191,35
	Ausgaben	22.338,65	0,00	22.338,65	0,00	1.043.225,66	**1.065.564,31**	**965.840,66**	99.723,65
	E ./. A	**-22.338,65**	**0,00**	**-22.338,65**	**0,00**	**0,00**	**-22.338,65**	**58.193,65**	**-80.532,30**
000 10011	*Vorläufige Buchungen Einnahmen Stadtw.*								
	Einnahmen	0,00	0,00	0,00	0,00	0,00	**0,00**	**5,42**	-5,42
	Ausgaben	85,58	0,00	85,58	0,00	0,00	**85,58**	**0,00**	85,58
	E ./. A	**-85,58**	**0,00**	**-85,58**	**0,00**	**0,00**	**-85,58**	**5,42**	**-91,00**
000 10101	*Lohn- und Kirchensteuer*								
	Einnahmen	0,00	0,00	0,00	0,00	264.883,02	**264.883,02**	**264.883,02**	0,00
	Ausgaben	15.400,94	0,00	15.400,94	0,00	264.883,02	**280.283,96**	**264.543,87**	15.740,09
	E ./. A	**-15.400,94**	**0,00**	**-15.400,94**	**0,00**	**0,00**	**-15.400,94**	**339,15**	**-15.740,09**
000 10201	*Sozialversicherung*								
	Einnahmen	0,00	0,00	0,00	0,00	688.312,97	**688.312,97**	**688.312,97**	0,00
	Ausgaben	55.243,92	0,00	55.243,92	0,00	688.312,97	**743.556,89**	**743.223,23**	333,66
	E ./. A	**-55.243,92**	**0,00**	**-55.243,92**	**0,00**	**0,00**	**-55.243,92**	**-54.910,26**	**-333,66**
000 10211	*Sozialversicherung Alten- u. Pflegeheim*								
	Einnahmen	26.729,25	0,00	26.729,25	0,00	347.385,98	**374.115,23**	**374.115,23**	0,00
	Ausgaben	26.729,25	0,00	26.729,25	0,00	347.385,98	**374.115,23**	**374.115,23**	0,00
	E ./. A	**0,00**	**0,00**	**0,00**	**0,00**	**0,00**	**0,00**	**0,00**	**0,00**
000 10301	*Zusatzversicherung*								
	Einnahmen	0,00	0,00	0,00	0,00	129.646,88	**129.646,88**	**129.646,88**	0,00
	Ausgaben	0,00	0,00	0,00	0,00	129.646,88	**129.646,88**	**129.646,88**	0,00
	E ./. A	**0,00**	**0,00**	**0,00**	**0,00**	**0,00**	**0,00**	**0,00**	**0,00**
000 10601	*Gebühren f. Landratsamt Lörrach*								
	Einnahmen	0,00	0,00	0,00	0,00	912,40	**912,40**	**912,40**	0,00
	Ausgaben	0,00	0,00	0,00	0,00	912,40	**912,40**	**888,40**	24,00
	E ./. A	**0,00**	**0,00**	**0,00**	**0,00**	**0,00**	**0,00**	**24,00**	**-24,00**
000 10611	*Fischereiabgabe*								
	Einnahmen	0,00	0,00	0,00	0,00	240,00	**240,00**	**240,00**	0,00
	Ausgaben	0,00	0,00	0,00	0,00	240,00	**240,00**	**240,00**	0,00
	E ./. A	**0,00**	**0,00**	**0,00**	**0,00**	**0,00**	**0,00**	**0,00**	**0,00**

(alle Beträge in EUR)

Konto - Nr.	*Konto - Bezeichnung*	Kassenrest a.Vj. -	Abgang KR. a.Vj. =	bereinigter Kassenrest a.Vj. +	Soll vorgemerkt +	Soll ausgeführt =	Soll gesamt -	Ist =	Kassenrest neu
000 10621	*Schülerbeförderungskosten*								
Einnahmen		0,00	0,00	0,00	0,00	11.370,00	**11.370,00**	**11.370,00**	0,00
Ausgaben		1.155,00	0,00	1.155,00	0,00	11.370,00	**12.525,00**	**11.385,00**	1.140,00
E ./. A		**-1.155,00**	**0,00**	**-1.155,00**	**0,00**	**0,00**	**-1.155,00**	**-15,00**	**-1.140,00**
000 10631	*Müllgebühren für Landkreis Lörrach*								
Einnahmen		0,00	0,00	0,00	0,00	4.403,60	**4.403,60**	**4.358,00**	45,60
Ausgaben		4.622,40	0,00	4.622,40	0,00	4.403,60	**9.026,00**	**4.521,70**	4.504,30
E ./. A		**-4.622,40**	**0,00**	**-4.622,40**	**0,00**	**0,00**	**-4.622,40**	**-163,70**	**-4.458,70**
000 10691	*Sicherheitseinbehalte aus Bauleistungen*								
Einnahmen		0,00	0,00	0,00	0,00	0,00	**0,00**	**0,00**	0,00
Ausgaben		5.277,02	0,00	5.277,02	0,00	0,00	**5.277,02**	**3.608,09**	1.668,93
E ./. A		**-5.277,02**	**0,00**	**-5.277,02**	**0,00**	**0,00**	**-5.277,02**	**-3.608,09**	**-1.668,93**
000 10801	*Spenden z. Weiterleitung*								
Einnahmen		0,00	0,00	0,00	0,00	11.849,50	**11.849,50**	**11.849,50**	0,00
Ausgaben		0,00	0,00	0,00	0,00	11.849,50	**11.849,50**	**11.449,50**	400,00
E ./. A		**0,00**	**0,00**	**0,00**	**0,00**	**0,00**	**0,00**	**400,00**	**-400,00**
000 10811	*Spenden f. Denkmal Leodegar Thoma*								
Einnahmen		0,00	0,00	0,00	0,00	0,00	**0,00**	**0,00**	0,00
Ausgaben		1.680,76	0,00	1.680,76	0,00	0,00	**1.680,76**	**0,00**	1.680,76
E ./. A		**-1.680,76**	**0,00**	**-1.680,76**	**0,00**	**0,00**	**-1.680,76**	**0,00**	**-1.680,76**
000 11011	*Mehrwertsteuer Stadt (7%)*								
Einnahmen		2.073,40	0,00	2.073,40	0,00	35.921,61	**37.995,01**	**37.408,51**	586,50
Ausgaben		0,00	0,00	0,00	0,00	35.921,61	**35.921,61**	**35.921,61**	0,00
E ./. A		**2.073,40**	**0,00**	**2.073,40**	**0,00**	**0,00**	**2.073,40**	**1.486,90**	**586,50**
000 11021	*Mehrwertsteuer Stadt (16%)*								
Einnahmen		171,94	0,00	171,94	0,00	12.130,76	**12.302,70**	**12.138,70**	164,00
Ausgaben		0,00	0,00	0,00	0,00	12.130,76	**12.130,76**	**12.130,76**	0,00
E ./. A		**171,94**	**0,00**	**171,94**	**0,00**	**0,00**	**171,94**	**7,94**	**164,00**
000 11051	*Rückerstattung MWSt vom Finanzamt*								
Einnahmen		0,00	0,00	0,00	0,00	8.857,40	**8.857,40**	**0,00**	8.857,40
Ausgaben		0,00	0,00	0,00	0,00	8.857,40	**8.857,40**	**8.857,40**	0,00
E ./. A		**0,00**	**0,00**	**0,00**	**0,00**	**0,00**	**0,00**	**-8.857,40**	**8.857,40**

(alle Beträge in EUR)

Konto - Nr. *Konto - Bezeichnung*	Kassenrest a.Vj. -	Abgang KR. a.Vj. =	bereinigter Kassenrest a.Vj. +	Soll vorgemerkt +	Soll ausgeführt =	Soll gesamt -	Ist =	Kassenrest neu
000 40001 *Kassenvorgriff*								
Einnahmen	0,00	0,00	0,00	0,00	0,00	**0,00**	**0,00**	0,00
Ausgaben	0,00	0,00	0,00	0,00	0,00	**0,00**	**0,00**	0,00
E ./. A	**0,00**	**0,00**	**0,00**	**0,00**	**0,00**	**0,00**	**0,00**	**0,00**
000 40031 *Kassenkredite*								
Einnahmen	0,00	0,00	0,00	0,00	700.000,00	**700.000,00**	**700.000,00**	0,00
Ausgaben	0,00	0,00	0,00	0,00	700.000,00	**700.000,00**	**700.000,00**	0,00
E ./. A	**0,00**	**0,00**	**0,00**	**0,00**	**0,00**	**0,00**	**0,00**	**0,00**
000 50211 *Allgemeine Rücklage*								
Einnahmen	0,00	0,00	0,00	0,00	205.781,45	**205.781,45**	**205.781,45**	0,00
Ausgaben	806.791,25	0,00	806.791,25	0,00	205.781,45	**1.012.572,70**	**0,00**	1.012.572,70
E ./. A	**-806.791,25**	**0,00**	**-806.791,25**	**0,00**	**0,00**	**-806.791,25**	**205.781,45**	**-1.012.572,70**
Verwahr - Gesamt								
Einnahmen	28.974,59*	0,00*	28.974,59*	0,00*	3.464.921,23*	**3.493.895,82***	**3.465.056,39***	28.839,43*
Ausgaben	939.324,77*	0,00*	939.324,77*	0,00*	3.464.921,23*	**4.404.246,00***	**3.266.372,33***	1.137.873,67*
E ./. A	**-910.350,18***	**0,00***	**-910.350,18***	**0,00***	**0,00***	**-910.350,18***	**198.684,06***	**-1.109.034,24***

(alle Beträge in EUR)

Konto - Nr.	*Konto - Bezeichnung*	Kassenrest a.Vj. -	Abgang KR. a.Vj. =	bereinigter Kassenrest a.Vj. +	Soll vorgemerkt +	Soll ausgeführt =	Soll gesamt -	Ist =	Kassenrest neu
000 60002	*Allg. durchl. Gelder*								
	Einnahmen	37.687,32	0,00	37.687,32	0,00	20.967,08	**58.654,40**	**55.067,68**	3.586,72
	Ausgaben	0,00	0,00	0,00	0,00	20.967,08	**20.967,08**	**20.967,08**	0,00
	E ./. A	**37.687,32**	**0,00**	**37.687,32**	**0,00**	**0,00**	**37.687,32**	**34.100,60**	**3.586,72**
000 60012	*Vorläufige Buchungen Zahlungen Stadtw.*								
	Einnahmen	0,00	0,00	0,00	0,00	413,51	**413,51**	**413,51**	0,00
	Ausgaben	0,00	0,00	0,00	0,00	413,51	**413,51**	**413,51**	0,00
	E ./. A	**0,00**	**0,00**	**0,00**	**0,00**	**0,00**	**0,00**	**0,00**	**0,00**
000 61002	*Vorschüsse an Handkassen*								
	Einnahmen	200,00	0,00	200,00	0,00	0,00	**200,00**	**0,00**	200,00
	Ausgaben	0,00	0,00	0,00	0,00	0,00	**0,00**	**0,00**	0,00
	E ./. A	**200,00**	**0,00**	**200,00**	**0,00**	**0,00**	**200,00**	**0,00**	**200,00**
000 62002	*Kindergeld*								
	Einnahmen	4.079,00	0,00	4.079,00	0,00	56.032,00	**60.111,00**	**56.186,00**	3.925,00
	Ausgaben	0,00	0,00	0,00	0,00	56.032,00	**56.032,00**	**56.032,00**	0,00
	E ./. A	**4.079,00**	**0,00**	**4.079,00**	**0,00**	**0,00**	**4.079,00**	**154,00**	**3.925,00**
000 64002	*Alten- u. Pflegeheim Todtnau*								
	Einnahmen	1.293,59	0,00	1.293,59	0,00	1.475,92	**2.769,51**	**2.252,52**	516,99
	Ausgaben	0,00	0,00	0,00	0,00	1.475,92	**1.475,92**	**1.475,92**	0,00
	E ./. A	**1.293,59**	**0,00**	**1.293,59**	**0,00**	**0,00**	**1.293,59**	**776,60**	**516,99**
000 69982	*Vorsteuerbeträge (Stadt)*								
	Einnahmen	0,09	0,00	0,09	0,00	43.417,57	**43.417,66**	**43.417,66**	0,00
	Ausgaben	934,23	0,00	934,23	0,00	43.417,57	**44.351,80**	**42.018,63**	2.333,17
	E ./. A	**-934,14**	**0,00**	**-934,14**	**0,00**	**0,00**	**-934,14**	**1.399,03**	**-2.333,17**
000 69992	*Zahlung Umsatzsteuer an Finanzamt*								
	Einnahmen	0,00	0,00	0,00	0,00	13.492,11	**13.492,11**	**13.492,11**	0,00
	Ausgaben	6.593,96	0,00	6.593,96	0,00	13.492,11	**20.086,07**	**17.715,35**	2.370,72
	E ./. A	**-6.593,96**	**0,00**	**-6.593,96**	**0,00**	**0,00**	**-6.593,96**	**-4.223,24**	**-2.370,72**
000 80002	*Kassenbestand*								
	Einnahmen	237.694,39	0,00	237.694,39	0,00	521.699,88	**759.394,27**	**237.694,39**	521.699,88
	Ausgaben	0,00	0,00	0,00	0,00	521.699,88	**521.699,88**	**521.699,88**	0,00
	E ./. A	**237.694,39**	**0,00**	**237.694,39**	**0,00**	**0,00**	**237.694,39**	**-284.005,49**	**521.699,88**

(alle Beträge in EUR)

Konto - Nr. *Konto - Bezeichnung*	Kassenrest a.Vj. -	Abgang KR. a.Vj. =	bereinigter Kassenrest a.Vj. +	Soll vorgemerkt +	Soll ausgeführt =	Soll gesamt -	Ist =	Kassenrest neu
Vorschuß - Gesamt								
Einnahmen	280.954,39*	0,00*	280.954,39*	0,00*	657.498,07*	**938.452,46***	**408.523,87***	529.928,59*
Ausgaben	7.528,19*	0,00*	7.528,19*	0,00*	657.498,07*	**665.026,26***	**660.322,37***	4.703,89*
E ./. A	**273.426,20***	**0,00***	**273.426,20***	**0,00***	**0,00***	**273.426,20***	**-251.798,50***	**525.224,70***

(alle Beträge in EUR)

H a u s h a l t s r e c h n u n g 2006

Zusammenstellung nach Einzelplänen
und
Feststellung und Aufgliederung des Ergebnisses

Einzelplan	Reste vom Vorjahr (K)=Kassenreste (H)=Haushaltsreste EUR	Soll ---= Einnahmen / = Ausgaben ./. Haushaltsreste vom Vorjahr (H) + neue Haushaltsreste (H) EUR	Ist EUR	Neue Reste (K)=Kassenreste (H)=Haushaltsreste EUR	Planvergleich: Haushaltsansatz EUR	Planvergleich: Soll (Spalte 3) mehr(+) weniger (-) als Ansatz Spalte (6) EUR	Planvergleich: zulässige Mehrausgaben Üpl./Apl. bewilligte oder nach § 18 GemHVO EUR
1	2	3	4	5	6	7	8
0 Allgemeine Verwaltung							
Einn.	36.759,11(K)	324.994,77	311.823,25	49.930,63(K)	287.200,00	-14.951,25	0,00
	0,00(H)			0,00(H)		52.746,02	
Ausg.	4.651,65(K)	1.121.900,49	1.124.381,70	2.170,44(K)	1.113.700,00	-66.551,02	0,00
	0,00(H)			0,00(H)		74.751,51	
+/-	32.107,46(K)	-796.905,72	-812.558,45	47.760,19(K)	-826.500,00	51.599,77	0,00
	0,00(H)			0,00(H)		-22.005,49	
1 Öffentliche Sicherheit und Ordnung							
Einn.	1.373,31(K)	75.211,08	74.837,73	1.746,66(K)	77.900,00	-7.985,28	0,00
	0,00(H)			0,00(H)		5.296,36	
Ausg.	0,00(K)	200.414,36	200.149,65	264,71(K)	199.400,00	-22.149,17	0,00
	0,00(H)			0,00(H)		23.163,53	
+/-	1.373,31(K)	-125.203,28	-125.311,92	1.481,95(K)	-121.500,00	14.163,89	0,00
	0,00(H)			0,00(H)		-17.867,17	
2 Schulen							
Einn.	1.293,25(K)	142.379,35	140.407,52	3.265,08(K)	136.500,00	-465,36	0,00
	0,00(H)			0,00(H)		6.344,71	
Ausg.	17.307,96(K)	272.631,79	284.573,95	5.365,80(K)	260.100,00	-23.293,57	0,00
	0,00(H)			0,00(H)		35.825,36	
+/-	-16.014,71(K)	-130.252,44	-144.166,43	-2.100,72(K)	-123.600,00	22.828,21	0,00
	0,00(H)			0,00(H)		-29.480,65	

Einzelplan	Reste vom Vorjahr (K)=Kassenreste (H)=Haushaltsreste EUR	Soll ---- = Einnahmen / = Ausgaben ./. Haushaltsreste vom Vorjahr (H) + neue Haushaltsreste (H) EUR	Ist EUR	Neue Reste (K)=Kassenreste (H)=Haushaltsreste EUR	Planvergleich: Haushaltsansatz EUR	Planvergleich: Soll (Spalte 3) mehr(+) weniger (-) als Ansatz Spalte (6) EUR	Planvergleich: zulässige Mehrausgaben Üpl./Apl. bewilligte oder nach § 18 GemHVO EUR
1	2	3	4	5	6	7	8
3 Wissenschaft, Forschung, Kulturpflege							
Einn.	1.593,70(K)	239.494,76	239.935,71	1.152,75(K)	251.900,00	-16.846,70	0,00
	0,00(H)			0,00(H)		4.441,46	
Ausg.	273,31(K)	363.689,97	362.355,04	1.608,24(K)	360.000,00	-12.916,26	0,00
	0,00(H)			0,00(H)		16.606,23	
+/-	1.320,39(K)	-124.195,21	-122.419,33	-455,49(K)	-108.100,00	-3.930,44	0,00
	0,00(H)			0,00(H)		-12.164,77	
4 Soziale Sicherung							
Einn.	0,00(K)	218.467,68	218.307,66	160,02(K)	218.100,00	-4.405,00	0,00
	0,00(H)			0,00(H)		4.772,68	
Ausg.	110,00(K)	596.479,88	596.589,88	0,00(K)	599.500,00	-19.197,13	0,00
	0,00(H)			0,00(H)		16.177,01	
+/-	-110,00(K)	-378.012,20	-378.282,22	160,02(K)	-381.400,00	14.792,13	0,00
	0,00(H)			0,00(H)		-11.404,33	
5 Gesundheit, Sport, Erholung							
Einn.	7.668,64(K)	59.846,10	65.863,80	1.650,94(K)	48.600,00	-931,79	0,00
	0,00(H)			0,00(H)		12.177,89	
Ausg.	12.042,21(K)	456.788,55	451.929,88	16.900,88(K)	415.000,00	-25.730,14	0,00
	0,00(H)			0,00(H)		67.518,69	
+/-	-4.373,57(K)	-396.942,45	-386.066,08	-15.249,94(K)	-366.400,00	24.798,35	0,00
	0,00(H)			0,00(H)		-55.340,80	

Einzelplan	Reste vom Vorjahr (K)=Kassenreste (H)=Haushaltsreste EUR	Soll (= Einnahmen / = Ausgaben) ./. Haushaltsreste vom Vorjahr (H) + neue Haushaltsreste (H) EUR	Ist EUR	Neue Reste (K)=Kassenreste (H)=Haushaltsreste EUR	Planvergleich: Haushaltsansatz EUR	Planvergleich: Soll (Spalte 3) mehr(+) weniger (-) als Ansatz Spalte (6) EUR	Planvergleich: zulässige Mehrausgaben Üpl./Apl. bewilligte oder nach § 18 GemHVO EUR
1	2	3	4	5	6	7	8
6 Bau- und Wohnungswesen, Verkehr							
Einn.	4.734,15(K)	314.286,72	314.933,62	4.087,25(K)	159.600,00	-1.598,48	0,00
	0,00(H)			0,00(H)		156.285,20	
Ausg.	324,29(K)	1.269.086,37	1.269.410,76	-0,10(K)	984.000,00	-50.510,85	0,00
	0,00(H)			0,00(H)		335.597,22	
+/-	4.409,86(K)	-954.799,65	-954.477,14	4.087,35(K)	-824.400,00	48.912,37	0,00
	0,00(H)			0,00(H)		-179.312,02	
7 Öffentliche Einrichtungen, Wirtschaftsförderung							
Einn.	236.962,66(K)	2.094.301,58	2.159.501,93	171.762,31(K)	2.554.800,00	-555.161,31	0,00
	0,00(H)			0,00(H)		94.662,89	
Ausg.	11.000,96(K)	2.348.632,61	2.315.381,27	44.252,30(K)	2.951.300,00	-715.872,34	0,00
	0,00(H)			0,00(H)		113.204,95	
+/-	225.961,70(K)	-254.331,03	-155.879,34	127.510,01(K)	-396.500,00	160.711,03	0,00
	0,00(H)			0,00(H)		-18.542,06	
8 Wirtschaftliche Unternehmen, allg. Grund- und Sondervermögen							
Einn.	375.656,56(K)	3.232.391,11	3.118.395,19	489.652,48(K)	2.877.200,00	-228.093,87	0,00
	0,00(H)			0,00(H)		583.284,98	
Ausg.	112.848,62(K)	2.407.973,41	2.404.891,93	115.930,10(K)	2.633.700,00	-496.306,73	0,00
	0,00(H)			0,00(H)		270.580,14	
+/-	262.807,94(K)	824.417,70	713.503,26	373.722,38(K)	243.500,00	268.212,86	0,00
	0,00(H)			0,00(H)		312.704,84	

Einzelplan	Reste vom Vorjahr (K)=Kassenreste (H)=Haushaltsreste EUR	Soll = Einnahmen = Ausgaben ./. Haushaltsreste vom Vorjahr (H) + neue Haushaltsreste (H) EUR	Ist EUR	Neue Reste (K)=Kassenreste (H)=Haushaltsreste EUR	Planvergleich: Haushaltsansatz EUR	Planvergleich: Soll (Spalte 3) mehr(+) weniger (-) als Ansatz Spalte (6) EUR	Planvergleich: zulässige Mehrausgaben Üpl./Apl. bewilligte oder nach § 18 GemHVO EUR
1	2	3	4	5	6	7	8
9 Allgemeine Finanzwirtschaft							
Einn.	174.389,81(K) 0,00(H)	6.053.167,56	6.048.986,87	178.570,50(K) 0,00(H)	6.105.500,00	-352.119,35 299.786,91	0,00
Ausg.	-11.916,18(K) 0,00(H)	3.716.943,28	3.708.594,22	-3.567,12(K) 0,00(H)	3.200.600,00	-44.372,84 560.716,12	0,00
+/-	186.305,99(K) 0,00(H)	2.336.224,28	2.340.392,65	182.137,62(K) 0,00(H)	2.904.900,00	-307.746,51 -260.929,21	0,00
0 - 9 zusammen							
Einn.	**840.431,19(K)** **0,00(H)**	**12.754.540,71**	**12.692.993,28**	**901.978,62(K)** **0,00(H)**	**12.717.300,00**	**-1.182.558,39** **1.219.799,10**	**0,00**
Ausg.	**146.642,82(K)** **0,00(H)**	**12.754.540,71**	**12.718.258,28**	**182.925,25(K)** **0,00(H)**	**12.717.300,00**	**-1.476.900,05** **1.514.140,76**	**0,00**
+/-	**693.788,37(K)** **0,00(H)**	**0,00**	**-25.265,00**	**719.053,37(K)** **0,00(H)**	**0,00**	**294.341,66** **-294.341,66**	**0,00**

Einzelplan	Reste vom Vorjahr (K)=Kassenreste (H)=Haushaltsreste EUR	Soll = Einnahmen / = Ausgaben ./. Haushaltsreste vom Vorjahr (H) + neue Haushaltsreste (H) EUR	Ist EUR	Neue Reste (K)=Kassenreste (H)=Haushaltsreste EUR	Planvergleich: Haushaltsansatz EUR	Planvergleich: Soll (Spalte 3) mehr(+) weniger (-) als Ansatz Spalte (6) EUR	Planvergleich: zulässige Mehrausgaben Üpl./Apl. bewilligte oder nach § 18 GemHVO EUR
1	2	3	4	5	6	7	8
0 Allgemeine Verwaltung							
Einn.	0,00(K) 0,00(H)	1.520.000,00	0,00	0,00(K) 1.520.000,00(H)	1.520.000,00	- - - - - -	0,00
Ausg.	8.700,00(K) 0,00(H)	1.601.276,12	24.336,57	0,00(K) 1.585.639,55(H)	1.600.000,00	0,00 1.276,12	0,00
+/-	-8.700,00(K) 0,00(H)	-81.276,12	-24.336,57	0,00(K) -65.639,55(H)	-80.000,00	0,00 -1.276,12	0,00
1 Öffentliche Sicherheit und Ordnung							
Einn.	0,00(K) 34.251,47(H)	40.810,00	17.410,00	0,00(K) 57.651,47(H)	40.000,00	0,00 810,00	0,00
Ausg.	3.773,65(K) 0,00(H)	119.249,00	22.374,18	699,60(K) 99.948,87(H)	100.000,00	0,00 19.249,00	0,00
+/-	-3.773,65(K) 34.251,47(H)	-78.439,00	-4.964,18	-699,60(K) -42.297,40(H)	-60.000,00	0,00 -18.439,00	0,00
2 Schulen							
Einn.	0,00(K) 0,00(H)	0,00	0,00	0,00(K) 0,00(H)	0,00	- - - - - -	0,00
Ausg.	0,00(K) 0,00(H)	27.863,12	27.863,12	0,00(K) 0,00(H)	26.500,00	0,00 1.363,12	0,00
+/-	0,00(K) 0,00(H)	-27.863,12	-27.863,12	0,00(K) 0,00(H)	-26.500,00	0,00 -1.363,12	0,00

Einzelplan	Reste vom Vorjahr (K)=Kassenreste (H)=Haushaltsreste EUR	Soll = Einnahmen / = Ausgaben ./. Haushaltsreste vom Vorjahr (H) + neue Haushaltsreste (H) EUR	Ist EUR	Neue Reste (K)=Kassenreste (H)=Haushaltsreste EUR	Planvergleich: Haushaltsansatz EUR	Planvergleich: Soll (Spalte 3) mehr(+) weniger (-) als Ansatz Spalte (6) EUR	Planvergleich: zulässige Mehrausgaben Üpl./Apl. bewilligte oder nach § 18 GemHVO EUR
1	2	3	4	5	6	7	8
3 Wissenschaft, Forschung, Kulturpflege							
Einn.	0,00(K) 0,00(H)	0,00	0,00	0,00(K) 0,00(H)	0,00	- - - - - -	0,00
Ausg.	0,00(K) 0,00(H)	0,00	0,00	0,00(K) 0,00(H)	0,00	- - - - - -	0,00
+/-	0,00(K) 0,00(H)	0,00	0,00	0,00(K) 0,00(H)	0,00	0,00 0,00	0,00
4 Soziale Sicherung							
Einn.	0,00(K) 0,00(H)	0,00	0,00	0,00(K) 0,00(H)	0,00	- - - - - -	0,00
Ausg.	0,00(K) 0,00(H)	0,00	0,00	0,00(K) 0,00(H)	0,00	- - - - - -	0,00
+/-	0,00(K) 0,00(H)	0,00	0,00	0,00(K) 0,00(H)	0,00	0,00 0,00	0,00
5 Gesundheit, Sport, Erholung							
Einn.	0,00(K) 0,00(H)	500,00	500,00	0,00(K) 0,00(H)	0,00	0,00 500,00	0,00
Ausg.	4.060,00(K) 2.440,64(H)	1.448,33	7.948,97	0,00(K) 0,00(H)	0,00	0,00 1.448,33	0,00
+/-	-4.060,00(K) -2.440,64(H)	-948,33	-7.448,97	0,00(K) 0,00(H)	0,00	0,00 -948,33	0,00

Einzelplan	Reste vom Vorjahr (K)=Kassenreste (H)=Haushaltsreste EUR	Soll (= Einnahmen / = Ausgaben) ./. Haushaltsreste vom Vorjahr (H) + neue Haushaltsreste (H) EUR	Ist EUR	Neue Reste (K)=Kassenreste (H)=Haushaltsreste EUR	Planvergleich: Haushaltsansatz EUR	Planvergleich: Soll (Spalte 3) mehr(+) weniger (-) als Ansatz Spalte (6) EUR	Planvergleich: zulässige Mehrausgaben Üpl./Apl. bewilligte oder nach § 18 GemHVO EUR
1	2	3	4	5	6	7	8
6 Bau- und Wohnungswesen, Verkehr							
Einn.	1.263,28(K)	430.184,07	157.977,35	0,00(K)	530.200,00	-100.015,93	0,00
	524.247,00(H)			797.717,00(H)		0,00	
Ausg.	306,17(K)	385.899,84	292.830,75	0,00(K)	560.000,00	-189.959,52	0,00
	727.276,73(H)			820.651,99(H)		15.859,36	
+/-	957,11(K)	44.284,23	-134.853,40	0,00(K)	-29.800,00	89.943,59	0,00
	-203.029,73(H)			-22.934,99(H)		-15.859,36	
7 Öffentliche Einrichtungen, Wirtschaftsförderung							
Einn.	40.416,58(K)	79.073,53	297.779,35	38.765,13(K)	60.000,00	-45.567,47	0,00
	245.000,00(H)			27.945,63(H)		64.641,00	
Ausg.	1.343,53(K)	297.651,95	373.651,95	343,53(K)	145.000,00	0,00	0,00
	155.000,00(H)			80.000,00(H)		152.651,95	
+/-	39.073,05(K)	-218.578,42	-75.872,60	38.421,60(K)	-85.000,00	-45.567,47	0,00
	90.000,00(H)			-52.054,37(H)		-88.010,95	
8 Wirtschaftliche Unternehmen, allg. Grund- und Sondervermögen							
Einn.	858,00(K)	241.640,71	218.624,71	-1.126,00(K)	369.000,00	-176.240,00	0,00
	0,00(H)			25.000,00(H)		48.880,71	
Ausg.	0,00(K)	235.357,52	221.444,00	13.913,52(K)	147.000,00	-9.170,37	0,00
	0,00(H)			0,00(H)		97.527,89	
+/-	858,00(K)	6.283,19	-2.819,29	-15.039,52(K)	222.000,00	-167.069,63	0,00
	0,00(H)			25.000,00(H)		-48.647,18	

Einzelplan	Reste vom Vorjahr (K)=Kassenreste (H)=Haushaltsreste EUR	Soll = Einnahmen = Ausgaben ./. Haushaltsreste vom Vorjahr (H) + neue Haushaltsreste (H) EUR	Ist EUR	Neue Reste (K)=Kassenreste (H)=Haushaltsreste EUR	Planvergleich: Haushaltsansatz EUR	Planvergleich: Soll (Spalte 3) mehr(+) weniger (-) als Ansatz Spalte (6) EUR	Planvergleich: zulässige Mehrausgaben Üpl./Apl. bewilligte oder nach § 18 GemHVO EUR
1	2	3	4	5	6	7	8
9 Allgemeine Finanzwirtschaft							
Einn.	0,00(K) 0,00(H)	979.108,89	979.108,89	0,00(K) 0,00(H)	726.500,00	-306.700,00 559.308,89	0,00
Ausg.	0,00(K) 0,00(H)	622.571,32	622.571,32	0,00(K) 0,00(H)	667.200,00	-250.410,13 205.781,45	0,00
+/-	0,00(K) 0,00(H)	356.537,57	356.537,57	0,00(K) 0,00(H)	59.300,00	-56.289,87 353.527,44	0,00
0 - 9 zusammen							
Einn.	**42.537,86(K)** **803.498,47(H)**	**3.291.317,20**	**1.671.400,30**	**37.639,13(K)** **2.428.314,10(H)**	**3.245.700,00**	**-628.523,40** **674.140,60**	**0,00**
Ausg.	**18.183,35(K)** **884.717,37(H)**	**3.291.317,20**	**1.593.020,86**	**14.956,65(K)** **2.586.240,41(H)**	**3.245.700,00**	**-449.540,02** **495.157,22**	**0,00**
+/-	**24.354,51(K)** **-81.218,90(H)**	**0,00**	**78.379,44**	**22.682,48(K)** **-157.926,31(H)**	**0,00**	**-178.983,38** **178.983,38**	**0,00**
Gesamthaushalt							
Einn.	**882.969,05(K)** **803.498,47(H)**	**16.045.857,91**	**14.364.393,58**	**939.617,75(K)** **2.428.314,10(H)**	**15.963.000,00**	**-1.811.081,79** **1.893.939,70**	**0,00**
Ausg.	**164.826,17(K)** **884.717,37(H)**	**16.045.857,91**	**14.311.279,14**	**197.881,90(K)** **2.586.240,41(H)**	**15.963.000,00**	**-1.926.440,07** **2.009.297,98**	**0,00**
+/-	**718.142,88(K)** **-81.218,90(H)**	**0,00**	**53.114,44**	**741.735,85(K)** **-157.926,31(H)**	**0,00**	**115.358,28** **-115.358,28**	**0,00**

	Verwaltungshaushalt EUR	Vermögenshaushalt EUR	Gesamthaushalt EUR
1	2	3	4
Einnahmen			
Solleinnahmen (= Anordnungssoll)	12.754.540,71	1.666.501,57	14.421.042,28
+ neue Haushaltseinnahmereste		2.428.314,10	2.428.314,10
= Zwischensumme	12.754.540,71	4.094.815,67	16.849.356,38
./. Haushaltseinnahmereste vom Vorjahr		803.498,47	803.498,47
Summe bereinigter Solleinnahmen	**12.754.540,71**	**3.291.317,20**	**16.045.857,91**
Ausgaben			
Sollausgaben (= Anordnungssoll)	12.754.540,71	1.589.794,16	14.344.334,87
+ neue Haushaltsausgabereste	0,00	2.586.240,41	2.586.240,41
= Zwischensumme	12.754.540,71	4.176.034,57	16.930.575,28
./. Haushaltsausgabereste vom Vorjahr	0,00	884.717,37	884.717,37
Summe bereinigter Sollausgaben	**12.754.540,71**	**3.291.317,20**	**16.045.857,91**
Unterschied			
Etwaiger Unterschied bereinigte Solleinnahmen ./. bereinigte Sollausgaben			
Fehlbetrag	**0,00**	**0,00**	**0,00**

Stadt Todtnau, 12.11.2007

Reste vom Vorjahr (K) = Kassenreste (H) = Haushaltsreste EUR	Soll (bereinigt) EUR		Ist EUR	Neue Reste (K) = Kassenreste (H) = Haushaltsreste EUR
		Einnahmen		
840.431,19(K) (H)	12.754.540,71	**Summen des Verwaltungshaushalt**	12.692.993,28	901.978,62(K) (H)
42.537,86(K) 803.498,47(H)	3.291.317,20	**Summen des Vermögenshaushalt**	1.671.400,30	37.639,13(K) 2.428.314,10(H)
882.969,05(K) 803.498,47(H)	16.045.857,91	**Summen der Haushaltsrechnung**	14.364.393,58	939.617,75(K) 2.428.314,10(H)
309.928,98(K)	4.122.419,30	**Summen der haushaltsfremden Vorgänge (ohne Kassenbestand / Kassenvorgriff)**	3.873.580,26	558.768,02(K)
	0,00	**Kassenbestand / Kassenvorgriff**	0,00	(K)
1.192.898,03(K) **803.498,47(H)**	**20.168.277,21**	**Summe der Einnahmen**	**18.237.973,84**	**1.498.385,77(K)** **2.428.314,10(H)**
		Ausgaben		
146.642,82(K) (H)	12.754.540,71	**Summen des Verwaltungshaushalt**	12.718.258,28	182.925,25(K) (H)
18.183,35(K) 884.717,37(H)	3.291.317,20	**Summen des Vermögenshaushalt**	1.593.020,86	14.956,65(K) 2.586.240,41(H)
164.826,17(K) 884.717,37(H)	16.045.857,91	**Summen der Haushaltsrechnung**	14.311.279,14	197.881,90(K) 2.586.240,41(H)
946.852,96(K)	4.122.419,30	**Summen der haushaltsfremden Vorgänge (ohne Kassenbestand / Kassenvorgriff)**	3.926.694,70	1.142.577,56(K)
	0,00	**Kassenbestand/Kassenvorgriff**	0,00	(K)
1.111.679,13(K) **884.717,37(H)**	**20.168.277,21**	**Summe der Ausgaben**	**18.237.973,84**	**1.340.459,46(K)** **2.586.240,41(H)**

Abschluss des Sachbuches 2006

für Vorschüsse, Verwahrgelder und andere haushaltsfremde Vorgänge

(Vorschuss- und Verwahrbuch)

Abschluss des Sachbuches

Einnahmen | für Vorschüsse, Verwahrgelder und andere haushaltsfremde Vorgänge | **Ausgaben**

(Vorschuss- und Verwahrbuch)

Reste vom Vorjahr (Anfangsbestand) EUR	Soll (Zunahme) EUR	Ist (Abnahme) EUR	Neue Reste (Endbestand) EUR	Verrechnungsstelle	Reste vom Vorjahr (Anfangsbestand) EUR	Soll (Zunahme) EUR	Ist (Abnahme) EUR	Neue Reste (Endbestand) EUR
1	2	3	4	5	6	7	8	9
				I. Vorschüsse und Verwahrungen				
43.260,00	135.798,19	170.829,48	8.228,71	Vorschüsse	7.528,19	135.798,19	138.622,49	4.703,89
28.974,59	2.559.139,78	2.559.274,94	28.839,43	Verwahrungen	132.533,52	2.559.139,78	2.566.372,33	125.300,97
72.234,59	2.694.937,97	2.730.104,42	37.068,14	**Summe I**	140.061,71	2.694.937,97	2.704.994,82	130.004,86
				II. Kassenmittel				
				1. Kassenbestand				
237.694,39		237.694,39		1.1 aus voriger Rechnung				
	521.699,88		521.699,88	1.2 vom lfd. Jahr		521.699,88	521.699,88	
				2. Kassenvorgriff				
				2.1 aus voriger Rechnung				
				2.2 auf künftige Rechnung				
	700.000,00	700.000,00		**3. Kassenkredite**		700.000,00	700.000,00	
237.694,39	1.221.699,88	937.694,39	521.699,88	**Summe II**	0,00	1.221.699,88	1.221.699,88	

Abschluss des Sachbuches

Einnahmen | für Vorschüsse, Verwahrgelder und andere haushaltsfremde Vorgänge | **Ausgaben**

(Vorschuss- und Verwahrbuch)

Reste vom Vorjahr (Anfangsbestand) EUR	Soll (Zunahme) EUR	Ist (Abnahme) EUR	Neue Reste (Endbestand) EUR	Verrechnungsstelle	Reste vom Vorjahr (Anfangsbestand) EUR	Soll (Zunahme) EUR	Ist (Abnahme) EUR	Neue Reste (Endbestand) EUR
1	2	3	4	5	6	7	8	9
				III. Geldvermögensrechnung				
				1. Geldanlagen				
				1.1 Einlagen bei öffentl.rechtl. Geldinstituten				
				1.2 Einlagen bei sonstigen Geldinstituren				
				1.3 Bauspareinlagen				
				1.4 Schuldbuchforderungen				
				1.5 Wertpapiere				
				1.6 Darlehensforderungen				
				1.7 Forderungen aus inneren Darlehen				
				1.8 Sonstige Forderungen				
				Summe III. 1				
				2. Rücklagen und sonstige Vermögensbildung				
	205.781,45	205.781,45		2.1 Allgemeine Rücklage	806.791,25	205.781,45		1.012.572,70
				2.2 Sonderrücklagen				
				2.3 Sonstige				
	205.781,45	205.781,45		**Summe III. 2**	806.791,25	205.781,45		1.012.572,70

Abschluss des Sachbuches

Einnahmen | für Vorschüsse, Verwahrgelder und andere haushaltsfremde Vorgänge | **Ausgaben**

(Vorschuss- und Verwahrbuch)

Reste vom Vorjahr (Anfangsbestand) EUR	Soll (Zunahme) EUR	Ist (Abnahme) EUR	Neue Reste (Endbestand) EUR	Verrechnungsstelle	Reste vom Vorjahr (Anfangsbestand) EUR	Soll (Zunahme) EUR	Ist (Abnahme) EUR	Neue Reste (Endbestand) EUR
1	2	3	4	5	6	7	8	9
72.234,59	2.694.937,97	2.730.104,42	37.068,14	**I. Vorschüsse und Verwahrungen**	140.061,71	2.694.937,97	2.704.994,82	130.004,86
237.694,39	1.221.699,88	937.694,39	521.699,88	**II. Kassenmittel**		1.221.699,88	1.221.699,88	
				III. Geldvermögensrechnung				
				1. Geldanlagen				
	205.781,45	205.781,45		**2. Rücklagen und sonstige Vermögensbildung**	806.791,25	205.781,45		1.012.572,70
309.928,98	4.122.419,30	3.873.580,26	558.768,02	**Summe I - III** -Haushaltsneustrale Vorgänge-	946.852,96	4.122.419,30	3.926.694,70	1.142.577,56

Einnahmen — Zusammenstellung der Geldrechnungsvorgänge - zugl. Kassenrechnung - — Ausgaben

Reste vom Vorjahr (K) = Kassenreste (H) = Haushaltsreste EUR	Soll ./. Haushaltsreste vom Vorjahr (H) + neue Haushaltsreste (H) EUR	Ist EUR	Neue Reste (K) = Kassenreste (H) = Haushaltsreste EUR	Haushaltsstelle bzw. Verrechnungsstelle	Reste vom Vorjahr (K) = Kassenreste (H) = Haushaltsreste EUR	Soll ./. Haushaltsreste vom Vorjahr (H) + neue Haushaltsreste (H) EUR	Ist EUR	Neue Reste (K) = Kassenreste (H) = Haushaltsreste EUR
1	2	3	4	5	6	7	8	9
(K) 840.431,19	12.754.540,71	12.692.993,28	(K) 901.978,62	Verwaltungshaushalt	(K) 146.642,82	12.754.540,71	12.718.258,28	(K) 182.925,25
(K) 42.537,86			(K) 37.639,13		(K) 18.183,35			(K) 14.956,65
(H) 803.498,47	3.291.317,20	1.671.400,30	(H) 2.428.314,10	Vermögenshaushalt	(H) 884.717,37	3.291.317,20	1.593.020,86	(H) 2.586.240,41
(K) 882.969,05			(K) 939.617,75		(K) 164.826,17			(K) 197.881,90
(H) 803.498,47	16.045.857,91	14.364.393,58	(H) 2.428.314,10	Sa. Haushaltsrechnung	(H) 884.717,37	16.045.857,91	14.311.279,14	(H) 2.586.240,41
(K) 309.928,98	3.600.719,42	3.873.580,26	37.068,14	Sa. Haushaltsneutrale Vorgänge	(K) 946.852,96	3.600.719,42	3.404.994,82	1.142.577,56
		18.237.973,84		(ohne Kassenvorrat oder Kassenvorgriff des Haushaltsjahres)			17.716.273,96	
				Ist-Einnahmen 18.237.973,84 €				
				Ist-Ausgaben 17.716.273,96 €				
	521.699,88		521.699,88	Rechnungsmäßiger Kassenvorrat 521.699,88 €		521.699,88	521.699,88	
				In Worten: Fünfhunderteinundzwanzigtausendsechshundertneunundneunzig 88/100 -x-x-x EURO				
				Hiermit stimmt der Abschluß des Kassenbuches überein.				
				Todtnau, den 16. Juli 2007				
				(Herzog, Stadtamtsrat)				
1.996.396,50	**20.168.277,21**	**18.237.973,84**	**3.926.699,87**	**Summen**	**1.996.396,50**	**20.168.277,21**	**18.237.973,84**	**3.926.699,87**

Zusammenstellung

(nach Funktionsgruppen)

über die Bestände und die Veränderungen des Anlagevermögens
sowie des Deckungskapitals und der Schulden (Anlagekapital)

auf den 31.12.2006

A k t i v a

Bezeichnung	Anfangsbestand 01.01.2006 EUR	Zunahme EUR	Abnahme EUR	Endbestand 31.12.2006 EUR
I. Anlagevermögen				
1. Verwaltungsvermögen				
1.1 Sachanlagen				
1.10 Bebaute Grundstücke	6.216.756,00	15.001,79	184.201,79	6.047.556,00
1.11 Unbebaute Grundstücke	4.155.064,00	44.493,86	106.532,86	4.093.025,00
1.12 Bewegliches Vermögen	269.880,00	47.748,03	66.865,03	250.763,00
1.2 Finanzanlagen				
1.20 Kapitalanteile	2.010.950,57	50,00		2.011.000,57
1.21 Darlehensforderungen	16.576,89		184,07	16.392,82
2. Kostenrechnende Einrichtungen				
2.1 Sachanlagen				
2.10 Bebaute Grundstücke	7.720.568,00	137.330,42	358.040,42	7.499.858,00
2.11 Unbebaute Grundstücke	7.138.703,00	12.013,77	249.430,77	6.901.286,00
2.12 Bewegliches Vermögen	132.798,00	267.185,56	55.063,56	344.920,00
3. Sonstige Einrichtungen und Sachen im Gemeingebrauch				
3.1 Sachanlagen				
3.10 Bebaute Grundstücke	66.207,00	92.438,02	6.603,02	152.042,00
3.11 Unbebaute Grundstücke	14.954.144,00	350.961,39	365.487,39	14.939.618,00
3.12 Bewegliches Vermögen	25.693,00		5.434,00	20.259,00
Summe des Anlagevermögens :	42.707.340,46	967.222,84	1.397.842,91	42.276.720,39

P a s s i v a

Bezeichnung	Anfangsbestand 01.01.2006 EUR	Zunahme EUR	Abnahme EUR	Endbestand 31.12.2006 EUR
I. Anlagekapital				
1. Deckungskapital				
- Beiträge für die Abwasserbeseitigung	1.973.006,02	16.486,90	75.960,00	1.913.532,92
- Zuschüsse für die Abwasserbeseitigung	4.040.908,58	0,00	145.321,00	3.895.587,58
- Sonstiges Deckungskapital	30.618.047,83	190.963,90		30.809.011,73
Summe Deckungskapital	36.631.962,43	207.450,80	221.281,00	36.618.132,23
2. Schulden				
2.1 Kredite				
2.11 Bund	14.489,53		14.489,53	0,00
2.15 Sonstiger öffentlicher Bereich	20.451,66		4.090,34	16.361,32
2.16 Kreditmarkt	6.040.278,22		398.051,38	5.642.226,84
2.17 Kreditähnliche Rechtsgeschäfte	158,62		158,62	0,00
Summe der Schulden	6.075.378,03	0,00	416.789,87	5.658.588,16
Zusammenstellung				
1. Deckungskapital	36.631.962,43	207.450,80	221.281,00	36.618.132,23
2. Schulden	6.075.378,03	0,00	416.789,87	5.658.588,16
Summe des Anlagevermögens :	42.707.340,46	207.450,80	638.070,87	42.276.720,39

Abgleich der Vorgänge im Vermögenshaushalt mit den Veränderungen bei Anlagevermögen und Anlagekapital

1. Aufgliederung der Veränderungen beim Deckungskapital

a) Veränderungen durch Geldvorgänge

	Zunahme EUR	Abnahme EUR
Zuführung vom Verwaltungshaushalt	979.108,89	
Entnahme aus Rücklagen		
Mehrerlös bei der Veräußerung von Sachen des Anlagevermögens	161.010,00	
Mehrerlös bei der Veräußerung von Beteiligungen		
Beiträge und ähnliche Entgelte	16.486,90	
Zuweisungen und Zuschüsse für Investitionen und Investitionsförderungsmaßnahmen	485.951,71	
Neue Haushaltseinnahmereste	2.135.000,00	
Abnahme (Rotbuchung) von Haushaltseinnahmeresten aus Vorjahren	-510.184,37	
Fehlbetrag (lfd. Jahr)		
Zuführung an Verwaltungshaushalt		
Zuführung an Rücklagen		205.781,45
Zuweisungen und Zuschüsse für Investitionen an Dritte		
Neue Haushaltsausgabereste (nur Vermögenshaushalt)		2.299.767,97
Abnahme (Rotbuchung) von Haushaltsausgaberesten des Vermögenshaushalts		-598.244,93
Kreditbeschaffungskosten		
Ablösung von Dauerlasten		
Deckung von Fehlbeträgen		
Summe 1a)	3.267.373,13	1.907.304,49

b) Veränderungen durch Nichtgeldvorgänge

Neubewertungen		
Sachschenkungen		
Sonstiges		
Veräußerungsverluste		
Abschreibungen auf das Anlagevermögen		1.373.898,84
Neubewertungen		
Sonstiges		
Summe 1b)	0,00	1.373.898,84

c) Veränderungen insgesamt

	Zunahme EUR	Abnahme EUR
Summe Ziffer 1a	3.267.373,13	1.907.304,49
Summe Ziffer 1b	0,00	1.373.898,84
Veränderungen insgesamt	3.267.373,13	3.281.203,33
Effektive Zunahme/Abnahme	-13.830,20	

2. Nachweis der Übereinstimmung zwischen Vermögenshaushalt ("Soll") und den Veränderungen bei Anlagevermögen sowie Deckungskapital und Schulden (Anlagekapital)

	Veränderungen durch EUR	EUR
Zunahme Anlagevermögen		967.222,84
Abnahme Deckungskapital		3.281.203,33
Abnahme Schulden		416.789,87
Zunahme Deckungskapital	3.267.373,13	
Zunahme Schulden	0,00	
Abnahme Anlagevermögen	1.397.842,91	
Zwischensumme	4.665.216,04	4.665.216,04
./. Abnahmen durch Nichtgeldvorgänge (Ziff. 1b)	-1.373.898,84	-1.373.898,84
./. Zunahmen durch Nichtgeldvorgänge (Ziff. 1b)	0,00	0,00
Sa. Veränderungen ohne Nichtgeldvorgänge	3.291.317,20	3.291.317,20

	Einnahme	Ausgabe
Sa. Vermögenshaushalt 2006 ("Soll")	3.291.317,20	3.291.317,20

Anlage zur Jahresrechnung 2006

Stadt Todtnau

Gesamtvermögensrechnung - BILANZ -

Aktiva

Bezeichnung	Anfangsbestand EUR	Zunahme EUR	Abnahme EUR	Endbestand EUR
1	2	3	4	5
I. Anlagevermögen				
1. Verwaltungsvermögen				
1.1 Sachanlagen	10.641.700,00	107.243,68	357.599,68	10.391.344,00
1.2 Finanzanlagen	2.027.527,46	50,00	184,07	2.027.393,39
2. Kostenrechnende Einrichtungen				
2.1 Sachanlagen	14.992.069,00	416.529,75	662.534,75	14.746.064,00
2.2 Finanzanlagen				
3. Sonstige Einrichtungen und Sachen im Gemeingebrauch				
3.1 Sachanlagen	15.046.044,00	443.399,41	377.524,41	15.111.919,00
3.2 Finanzanlagen				
Zwischensumme	42.707.340,46	967.222,84	1.397.842,91	42.276.720,39
II. Geldanlagen				
1. Einlagen bei öffentlich-rechtlichen Geldinstituten				
2. Einlagen bei sonst. Geldinstituten				
3. Bauspareinlagen				
4. Schuldbuchforderungen				
5. Wertpapiere				
6. Darlehensforderungen				
7. Forderungen aus inneren Darlehen				
8. Sonstige				
III. Forderungen aus lfd. Rechnungen				
1. Kasseneinnahmereste				
1.1 Verwaltungshaushalt	840.431,19	61.547,43		901.978,62
1.2 Vermögenshaushalt	42.537,86		4.898,73	37.639,13
1.3 Sachbuch für haushaltsneutrale Vorgänge	72.234,59		35.166,45	37.068,14
2. Kassenbestand	237.694,39	284.005,49		521.699,88
3. Haushaltseinnahmereste (Verm.Haushalt)	803.498,47	1.624.815,63		2.428.314,10
4. Fehlbeträge				
4.1 Vorjahre				
4.2 laufendes Jahr				
Summe	44.703.736,96	2.937.591,39	1.437.908,09	46.203.420,26

Passiva

Bezeichnung	Anfangsbestand EUR	Zunahme EUR	Abnahme EUR	Endbestand EUR
6	7	8	9	10
I. Anlagekapital				
1. Deckungskapital	36.631.962,43	207.450,80	221.281,00	36.618.132,23
2. Schulden				
2.1 Kredite				
2.11 Bund, ERP, LAF	14.489,53		14.489,53	0,00
2.12 Land				
2.13 Gemeinden, Gemeindeverb.				
2.14 Zweckverbände und dergl.				
2.15 Sonst. öffentl. Bereich	20.451,66		4.090,34	16.361,32
2.16 Kreditmarkt	6.040.278,22		398.051,38	5.642.226,84
2.17 Kreditähnl. Rechtsgeschäfte	158,62		158,62	0,00
Zwischensumme	42.707.340,46	207.450,80	638.070,87	42.276.720,39
II. Rücklagen u. sonst. Vermögensbindungen				
1. Allgemeinde Rücklagen	806.791,25	205.781,45		1.012.572,70
2. Sonderrücklagen				
3. Sonstige				
III. Verpflichtungen aus lfd. Rechnung				
1. Kassenausgabereste				
1.1 Verwaltungshaushalt	146.642,82	36.282,43		182.925,25
1.2 Vermögenshaushalt	18.183,35		3.226,70	14.956,65
1.3 Sachbuch für haushaltsneutrale Vorgänge	140.061,71		10.056,85	130.004,86
2. Kassenvorgriff, Kassenkredite				
3. Haushaltsausgabereste				
3.1 Verwaltungshaushalt				
3.2 Vermögenshaushalt	884.717,37	1.701.523,04		2.586.240,41
Summe	44.703.736,96	2.151.037,72	651.354,42	46.203.420,26

Todtnau, den 16. Juli 2007

(Wießner, Bürgermeister)

Haushaltsrechnung für das Haushaltsjahr 2006

2. Rechnungsquerschnitt

Verwaltungshaushalt

- in EUR -

Gemeinde : Stadt Todtnau
Einwohner: 5.023
Stand : 30.06.2006

Gemeinde **1 Stadt Todtnau**

EP AB	1 Einnahmen aus Verwaltung und Betrieb 10 - 17 EUR	2 Übrige Einnahmen 20 - 27, 061 EUR	3 Personal-ausgaben 40 - 46 EUR	4 Sächl. Verw.- u. Betriebs-aufwand 50 - 68, 84 EUR	5 Zuweisungen und Zuschüsse 70-79,78-79 EUR	6 Zuschussbedarf (Sp. 2 + 3 ./. 4 bis 6) EUR
1	2	3	4	5	6	8
0 Allgemeine Verwaltung						
00 Gemeindeorgane						
AB 00	40390,20	0,00	251837,92	31880,44	0,00	-243328,16
Je EW.	8	0	50	6	0	-48
02 Hauptverwaltung						
AB 02	135947,03	0,00	270208,11	217554,07	0,00	-351815,15
Je EW.	27	0	54	43	0	-70
03 Finanzverwaltung						
AB 03	123683,96	10926,07	276144,18	6510,64	2538,50	-150583,29
Je EW.	25	2	55	1	1	-30
05 Besondere Dienststellen der allgemeinen Verwaltung						
AB 05	14047,51	0,00	24319,93	4471,07	0,00	-14743,49
Je EW.	3	0	5	1	0	-3
06 Einrichtungen f. die gesamte Verwaltung						
AB 06	0,00	0,00	0,00	32816,32	0,00	-32816,32
Je EW.	0	0	0	7	0	-7
08 Einrichtungen für Verwaltungsangehörige						
AB 08	0,00	0,00	0,00	3619,31	0,00	-3619,31
Je EW.	0	0	0	1	0	-1
EP 0	**314068,70**	**10926,07**	**822510,14**	**296851,85**	**2538,50**	**-796905,72**
Je EW.	**63**	**2**	**164**	**59**	**1**	**-159**

Gemeinde **1 Stadt Todtnau**

EP **AB**	1 Einnahmen aus Verwaltung und Betrieb 10 - 17 EUR	2 Übrige Einnahmen 20 - 27, 061 EUR	3 Personal-ausgaben 40 - 46 EUR	4 Sächl. Verw.- u. Betriebs-aufwand 50 - 68, 84 EUR	5 Zuweisungen und Zuschüsse 70-79,78-79 EUR	6 Zuschussbedarf (Sp. 2 + 3 ./. 4 bis 6) EUR
1	2	3	4	5	6	8
1 Öffentliche Sicherheit und Ordnung						
11 Öffentliche Ordnung						
AB 11	51976,46	3465,55	103407,64	15064,94	0,00	-63030,57
Je EW.	10	1	21	3	0	-13
13 Feuerschutz						
AB 13	19769,07	0,00	4039,23	74572,55	3330,00	-62172,71
Je EW.	4	0	1	15	1	-12
EP 1	**71745,53**	**3465,55**	**107446,87**	**89637,49**	**3330,00**	**-125203,28**
Je EW.	**14**	**1**	**22**	**18**	**1**	**-25**

Gemeinde **1 Stadt Todtnau**

EP AB	1 Einnahmen aus Verwaltung und Betrieb 10 - 17 EUR	2 Übrige Einnahmen 20 - 27, 061 EUR	3 Personal-ausgaben 40 - 46 EUR	4 Sächl. Verw.- u. Betriebs-aufwand 50 - 68, 84 EUR	5 Zuweisungen und Zuschüsse 70-79,78-79 EUR	6 Zuschussbedarf (Sp. 2 + 3 ./. 4 bis 6) EUR
1	2	3	4	5	6	8
2 Schulen						
21 Grund- u. Hauptschulen						
AB 21	134599,35	0,00	67774,55	188753,86	0,00	-121929,06
Je EW.	27	0	13	38	0	-24
27 Sonderschulen						
AB 27	0,00	0,00	0,00	4606,65	77,00	-4683,65
Je EW.	0	0	0	1	0	-1
29 Übrige schulische Aufgaben						
AB 29	7780,00	0,00	10919,03	500,70	0,00	-3639,73
Je EW.	2	0	2	0	0	-1
EP 2	**142379,35**	**0,00**	**78693,58**	**193861,21**	**77,00**	**-130252,44**
Je EW.	**29**	**0**	**15**	**39**	**0**	**-26**

Gemeinde **1 Stadt Todtnau**

EP AB	1 Einnahmen aus Verwaltung und Betrieb 10 - 17 EUR	2 Übrige Einnahmen 20 - 27, 061 EUR	3 Personal-ausgaben 40 - 46 EUR	4 Sächl. Verw.- u. Betriebs-aufwand 50 - 68, 84 EUR	5 Zuweisungen und Zuschüsse 70-79,78-79 EUR	6 Zuschussbedarf (Sp. 2 + 3 ./. 4 bis 6) EUR
1	2	3	4	5	6	8
3 Wissenschaft, Forschung, Kulturpflege						
33 Theater und Musikpflege						
AB 33	229711,60	0,00	265528,74	36069,51	7040,00	-78926,65
Je EW.	46	0	53	7	1	-16
34 Heimat- und sonstige Kulturpflege						
AB 34	577,90	0,00	0,00	12303,90	767,00	-12493,00
Je EW.	0	0	0	2	0	-2
35 Volksbildung						
AB 35	8954,10	0,00	21199,64	12148,46	0,00	-24394,00
Je EW.	2	0	4	2	0	-5
37 Kirchliche Angelegenheiten						
AB 37	251,16	0,00	0,00	8632,72	0,00	-8381,56
Je EW.	0	0	0	2	0	-2
EP 3	**239494,76**	**0,00**	**286728,38**	**69154,59**	**7807,00**	**-124195,21**
Je EW.	**48**	**0**	**57**	**13**	**1**	**-25**

Gemeinde **1 Stadt Todtnau**

EP AB	1 Einnahmen aus Verwaltung und Betrieb 10 - 17 EUR	2 Übrige Einnahmen 20 - 27, 061 EUR	3 Personal-ausgaben 40 - 46 EUR	4 Sächl. Verw.- u. Betriebs-aufwand 50 - 68, 84 EUR	5 Zuweisungen und Zuschüsse 70-79,78-79 EUR	6 Zuschussbedarf (Sp. 2 + 3 ./. 4 bis 6) EUR
1	2	3	4	5	6	8
4 Soziale Sicherung						
40 Verwaltung der sozialen Angelegenheiten						
AB 40	1374,64	0,00	28967,51	1763,63	0,00	-29356,50
Je EW.	0	0	6	0	0	-6
43 Soziale Einrichtungen und Dienste						
AB 43	0,00	0,00	0,00	0,00	0,00	0,00
Je EW.	0	0	0	0	0	0
46 Einrichtungen der Jugendhilfe						
AB 46	217093,04	0,00	153056,42	51445,80	360820,60	-348229,78
Je EW.	43	0	30	10	72	-69
49 Sonstige soziale Angelegenheiten						
AB 49	0,00	0,00	0,00	5,92	420,00	-425,92
Je EW.	0	0	0	0	0	0
EP 4	**218467,68**	**0,00**	**182023,93**	**53215,35**	**361240,60**	**-378012,20**
Je EW.	**43**	**0**	**36**	**10**	**72**	**-75**

Gemeinde **1 Stadt Todtnau**

EP AB	1 Einnahmen aus Verwaltung und Betrieb 10 - 17 EUR	2 Übrige Einnahmen 20 - 27, 061 EUR	3 Personal-ausgaben 40 - 46 EUR	4 Sächl. Verw.- u. Betriebs-aufwand 50 - 68, 84 EUR	5 Zuweisungen und Zuschüsse 70-79,78-79 EUR	6 Zuschussbedarf (Sp. 2 + 3 ./. 4 bis 6) EUR
1	2	3	4	5	6	8
5 Gesundheit, Sport, Erholung						
54 Sonstige Einrichtungen und Maßnahmen der Gesundheitspflege						
AB 54	0,00	0,00	0,00	2361,40	10186,01	-12547,41
Je EW.	0	0	0	0	2	-2
55 Förderung des Sports						
AB 55	0,00	0,00	0,00	5904,61	3142,67	-9047,28
Je EW.	0	0	0	1	1	-2
56 Eigene Sportstätten						
AB 56	12011,14	0,00	0,00	177277,85	0,00	-165266,71
Je EW.	2	0	0	35	0	-33
57 Badeanstalten						
AB 57	42568,25	0,00	8543,45	165882,95	0,00	-131858,15
Je EW.	8	0	2	33	0	-26
58 Park- und Gartenanlagen						
AB 58	1073,50	0,00	0,00	80227,18	0,00	-79153,68
Je EW.	0	0	0	16	0	-16
59 Sonstige Erholungseinrichtungen						
AB 59	4193,21	0,00	348,16	2914,27	0,00	930,78
Je EW.	1	0	0	1	0	0
EP 5	**59846,10**	**0,00**	**8891,61**	**434568,26**	**13328,68**	**-396942,45**
Je EW.	**11**	**0**	**2**	**86**	**3**	**-79**

Gemeinde **1 Stadt Todtnau**

EP AB	1 Einnahmen aus Verwaltung und Betrieb 10 - 17 EUR	2 Übrige Einnahmen 20 - 27, 061 EUR	3 Personal-ausgaben 40 - 46 EUR	4 Sächl. Verw.- u. Betriebs-aufwand 50 - 68, 84 EUR	5 Zuweisungen und Zuschüsse 70-79,78-79 EUR	6 Zuschussbedarf (Sp. 2 + 3 ./. 4 bis 6) EUR
1	2	3	4	5	6	8
6 Bau- und Wohnungswesen, Verkehr						
60 Bauverwaltung						
AB 60	63816,02	0,00	201386,41	35841,93	0,00	-173412,32
Je EW.	13	0	40	7	0	-35
61 Städteplanung, Vermessung, Bauordnung						
AB 61	0,00	0,00	0,00	52592,28	0,00	-52592,28
Je EW.	0	0	0	10	0	-10
62 Wohnungsbauförderung u. Wohnungsfürsorge						
AB 62	0,00	473,37	0,00	0,00	5000,00	-4526,63
Je EW.	0	0	0	0	1	-1
63 Straßen, Wege, Plätze und Brücken						
AB 63	236321,16	0,00	0,00	500279,33	0,00	-263958,17
Je EW.	47	0	0	100	0	-53
67 Straßenbeleuchtung und -reinigung						
AB 67	6340,59	0,00	0,00	413851,47	0,00	-407510,88
Je EW.	1	0	0	82	0	-81
69 Wasserläufe, Wasserbau						
AB 69	7335,58	0,00	0,00	60134,95	0,00	-52799,37
Je EW.	1	0	0	12	0	-11
EP 6	**313813,35**	**473,37**	**201386,41**	**1062699,96**	**5000,00**	**-954799,65**
Je EW.	**62**	**0**	**40**	**211**	**1**	**-191**

Gemeinde **1 Stadt Todtnau**

EP AB	1 Einnahmen aus Verwaltung und Betrieb 10 - 17 EUR	2 Übrige Einnahmen 20 - 27, 061 EUR	3 Personal-ausgaben 40 - 46 EUR	4 Sächl. Verw.- u. Betriebs-aufwand 50 - 68, 84 EUR	5 Zuweisungen und Zuschüsse 70-79,78-79 EUR	6 Zuschussbedarf (Sp. 2 + 3 ./. 4 bis 6) EUR
1	2	3	4	5	6	8
7 Öffentliche Einrichtungen, Wirtschaftsförderung						
70 Abwasserbeseitigung						
AB 70	663977,85	221281,00	109266,54	863648,94	57236,22	-144892,85
Je EW.	132	44	22	172	11	-29
72 Abfallbeseitigung						
AB 72	286324,19	0,00	0,00	310575,40	0,00	-24251,21
Je EW.	57	0	0	62	0	-5
73 Märkte						
AB 73	2142,00	0,00	0,00	692,48	0,00	1449,52
Je EW.	0	0	0	0	0	0
75 Bestattungswesen						
AB 75	54820,42	0,00	0,00	97733,61	20,00	-42933,19
Je EW.	11	0	0	19	0	-9
76 Sonstige Öffentliche Einrichtungen						
AB 76	592,00	0,00	5542,62	25122,39	0,00	-30073,01
Je EW.	0	0	1	5	0	-6
77 Hilfsbetriebe der Verwaltung						
AB 77	722989,55	0,00	530842,20	217845,64	0,00	-25698,29
Je EW.	144	0	106	43	0	-5

Gemeinde **1 Stadt Todtnau**

EP **AB**	1 Einnahmen aus Verwaltung und Betrieb 10 - 17 EUR	2 Übrige Einnahmen 20 - 27, 061 EUR	3 Personal-ausgaben 40 - 46 EUR	4 Sächl. Verw.- u. Betriebs-aufwand 50 - 68, 84 EUR	5 Zuweisungen und Zuschüsse 70-79,78-79 EUR	6 Zuschussbedarf (Sp. 2 + 3 ./. 4 bis 6) EUR
1	2	3	4	5	6	8
78 Förderung der Land- und Forstwirtschaft						
AB 78	137520,61	0,00	16754,51	66605,92	0,00	54160,18
Je EW.	27	0	3	13	0	11
79 Förderung von Wirtschaft und Verkehr						
AB 79	4653,96	0,00	0,00	37846,64	8899,50	-42092,18
Je EW.	1	0	0	8	2	-8
EP 7	**1873020,58**	**221281,00**	**662405,87**	**1620071,02**	**66155,72**	**-254331,03**
Je EW.	**372**	**44**	**132**	**322**	**13**	**-51**

Gemeinde **1 Stadt Todtnau**

EP AB	1 Einnahmen aus Verwaltung und Betrieb 10 - 17 EUR	2 Übrige Einnahmen 20 - 27, 061 EUR	3 Personal-ausgaben 40 - 46 EUR	4 Sächl. Verw.- u. Betriebs-aufwand 50 - 68, 84 EUR	5 Zuweisungen und Zuschüsse 70-79,78-79 EUR	6 Zuschussbedarf (Sp. 2 + 3 ./. 4 bis 6) EUR
1	2	3	4	5	6	8
8 Wirtschaftliche Unternehmen, allg. Grund- und Sondervermögen						
81 Versorgungsunternehmen						
AB 81	0,00	236500,86	0,00	0,00	0,00	236500,86
Je EW.	0	47	0	0	0	47
85 Land- und forstwirtschaftliche Unternehmen						
AB 85	1779024,06	0,00	384203,77	819199,50	0,00	575620,79
Je EW.	354	0	76	163	0	115
86 Kur- und Badebetriebe						
AB 86	792969,48	0,00	9980,68	476785,61	618992,15	-312788,96
Je EW.	158	0	2	95	123	-62
88 Allgemeines Grundvermögen						
AB 88	423896,71	0,00	0,00	76399,07	22412,63	325085,01
Je EW.	84	0	0	15	4	65
EP 8	**2995890,25**	**236500,86**	**394184,45**	**1372384,18**	**641404,78**	**824417,70**
Je EW.	**596**	**47**	**78**	**273**	**127**	**165**
Gesamt	**6228726,30**	**472646,85**	**2744271,24**	**5192443,91**	**1100882,28**	**-2336224,28**
	1238	**94**	**546**	**1031**	**219**	**-466**

Gemeinde **1 Stadt Todtnau**

EP **AB**	1 Steuern und allgemeine Zuweisungen 00-07,09 EUR	2 Sonstige Finanz-einnahmen 158,20-28 EUR	3 Sonstige Finanz-ausgaben 47,679,686-689,80-88 EUR	4 Überschuss (Sp. 3 + 4 ./. 5) EUR
1	3	4	5	7
9 Allgemeine Finanzwirtschaft				
90 Steuern, allgemeine Zuweisungen und Umlagen				
AB 90	5078656,06	0,00	2243376,28	2835279,78
Je EW.	1011	0	447	564
91 Sonstige allgemeine Finanzwirtschaft				
AB 91	0,00	974511,50	1473567,00	-499055,50
Je EW.	0	194	293	-99
EP 9	**5078656,06**	**974511,50**	**3716943,28**	**2336224,28**
Je EW.	**1011**	**194**	**740**	**465**
Gesamt	**5078656,06**	**974511,50**	**3716943,28**	**2336224,28**
	1011	**194**	**740**	**465**

Haushaltsrechnung für das Haushaltsjahr 2006

2. Rechnungsquerschnitt

Vermögenshaushalt

- in EUR -

Gemeinde : Stadt Todtnau
Einwohner: 5.023
Stand : 30.06.2006

Gemeinde **1 Stadt Todtnau**

EP AB	1 Objektbezogene Einnahmen des Verm.HH. 32 - 36 EUR	2 Bau-maßnahmen 94 - 96 EUR	3 Sonstige Investitions-ausgaben 92, 93, 98 , 991 EUR	4 Verpflichtungs-ermächtigungen EUR
1	3	4	5	7
0 Allgemeine Verwaltung				
00 Gemeindeorgane				
AB 00	0,00	0,00	0,00	0,00
Je EW.	0	0	0	0
02 Hauptverwaltung				
AB 02	1520000,00	1600000,00	841,12	1050000,00
Je EW.	303	319	0	209
03 Finanzverwaltung				
AB 03	0,00	0,00	0,00	0,00
Je EW.	0	0	0	0
05 Besondere Dienststellen der allgemeinen Verwaltung				
AB 05	0,00	0,00	0,00	0,00
Je EW.	0	0	0	0
06 Einrichtungen f. die gesamte Verwaltung				
AB 06	0,00	0,00	435,00	0,00
Je EW.	0	0	0	0
08 Einrichtungen für Verwaltungsangehörige				
AB 08	0,00	0,00	0,00	0,00
Je EW.	0	0	0	0
EP 0	**1520000,00**	**1600000,00**	**1276,12**	**1050000,00**
Je EW.	**303**	**319**	**0**	**209**

Gemeinde **1 Stadt Todtnau**

EP **AB**	1 Objektbezogene Einnahmen des Verm.HH. 32 - 36 EUR	2 Bau-maßnahmen 94 - 96 EUR	3 Sonstige Investitions-ausgaben 92, 93, 98 , 991 EUR	4 Verpflichtungs-ermächtigungen EUR
1	3	4	5	7
1 Öffentliche Sicherheit und Ordnung				
11 Öffentliche Ordnung				
AB 11	0,00	0,00	870,00	0,00
Je EW.	0	0	0	0
13 Feuerschutz				
AB 13	40810,00	100000,00	18379,00	73000,00
Je EW.	8	20	4	15
EP 1	**40810,00**	**100000,00**	**19249,00**	**73000,00**
Je EW.	**8**	**20**	**4**	**15**

Gemeinde **1 Stadt Todtnau**

EP **AB**	1 Objektbezogene Einnahmen des Verm.HH. 32 - 36 EUR	2 Bau-maßnahmen 94 - 96 EUR	3 Sonstige Investitions-ausgaben 92, 93, 98 , 991 EUR	4 Verpflichtungs-ermächtigungen EUR
1	3	4	5	7
2 Schulen				
21 Grund- u. Hauptschulen				
AB 21	0,00	590,21	27272,91	0,00
Je EW.	0	0	5	0
27 Sonderschulen				
AB 27	0,00	0,00	0,00	0,00
Je EW.	0	0	0	0
29 Übrige schulische Aufgaben				
AB 29	0,00	0,00	0,00	0,00
Je EW.	0	0	0	0
EP 2	**0,00**	**590,21**	**27272,91**	**0,00**
Je EW.	**0**	**0**	**5**	**0**

Gemeinde **1 Stadt Todtnau**

EP **AB**	1 Objektbezogene Einnahmen des Verm.HH. 32 - 36 EUR	2 Bau-maßnahmen 94 - 96 EUR	3 Sonstige Investitions-ausgaben 92, 93, 98 , 991 EUR	4 Verpflichtungs-ermächtigungen EUR
1	3	4	5	7
3 Wissenschaft, Forschung, Kulturpflege				
33 Theater und Musikpflege				
AB 33	0,00	0,00	0,00	0,00
Je EW.	0	0	0	0
34 Heimat- und sonstige Kulturpflege				
AB 34	0,00	0,00	0,00	0,00
Je EW.	0	0	0	0
35 Volksbildung				
AB 35	0,00	0,00	0,00	0,00
Je EW.	0	0	0	0
37 Kirchliche Angelegenheiten				
AB 37	0,00	0,00	0,00	0,00
Je EW.	0	0	0	0
EP 3	**0,00**	**0,00**	**0,00**	**0,00**
Je EW.	**0**	**0**	**0**	**0**

Gemeinde **1 Stadt Todtnau**

EP **AB**	1 Objektbezogene Einnahmen des Verm.HH. 32 - 36 EUR	2 Bau-maßnahmen 94 - 96 EUR	3 Sonstige Investitions-ausgaben 92, 93, 98 , 991 EUR	4 Verpflichtungs-ermächtigungen EUR
1	3	4	5	7
4 Soziale Sicherung				
40 Verwaltung der sozialen Angelegenheiten				
AB 40	0,00	0,00	0,00	0,00
Je EW.	0	0	0	0
43 Soziale Einrichtungen und Dienste				
AB 43	0,00	0,00	0,00	0,00
Je EW.	0	0	0	0
46 Einrichtungen der Jugendhilfe				
AB 46	0,00	0,00	0,00	0,00
Je EW.	0	0	0	0
49 Sonstige soziale Angelegenheiten				
AB 49	0,00	0,00	0,00	0,00
Je EW.	0	0	0	0
EP 4	**0,00**	**0,00**	**0,00**	**0,00**
Je EW.	**0**	**0**	**0**	**0**

EP **AB**	1 Objektbezogene Einnahmen des Verm.HH. 32 - 36 EUR	2 Bau-maßnahmen 94 - 96 EUR	3 Sonstige Investitions-ausgaben 92, 93, 98 , 991 EUR	4 Verpflichtungs-ermächtigungen EUR
1	3	4	5	7
5 Gesundheit, Sport, Erholung				
54 Sonstige Einrichtungen und Maßnahmen der Gesundheitspflege				
AB 54	0,00	0,00	0,00	0,00
Je EW.	0	0	0	0
55 Förderung des Sports				
AB 55	0,00	0,00	0,00	0,00
Je EW.	0	0	0	0
56 Eigene Sportstätten				
AB 56	0,00	0,00	0,00	0,00
Je EW.	0	0	0	0
57 Badeanstalten				
AB 57	0,00	0,00	0,00	0,00
Je EW.	0	0	0	0
58 Park- und Gartenanlagen				
AB 58	500,00	1448,33	0,00	0,00
Je EW.	0	0	0	0
59 Sonstige Erholungseinrichtungen				
AB 59	0,00	0,00	0,00	0,00
Je EW.	0	0	0	0
EP 5	**500,00**	**1448,33**	**0,00**	**0,00**
Je EW.	**0**	**0**	**0**	**0**

Gemeinde **1 Stadt Todtnau**

EP AB	1 Objektbezogene Einnahmen des Verm.HH. 32 - 36 EUR	2 Bau-maßnahmen 94 - 96 EUR	3 Sonstige Investitions-ausgaben 92, 93, 98 , 991 EUR	4 Verpflichtungs-ermächtigungen EUR
1	3	4	5	7
6 Bau- und Wohnungswesen, Verkehr				
60 Bauverwaltung				
AB 60	0,00	0,00	0,00	0,00
Je EW.	0	0	0	0
61 Städteplanung, Vermessung, Bauordnung				
AB 61	0,00	0,00	0,00	0,00
Je EW.	0	0	0	0
62 Wohnungsbauförderung u. Wohnungsfürsorge				
AB 62	184,07	0,00	0,00	0,00
Je EW.	0	0	0	0
63 Straßen, Wege, Plätze und Brücken				
AB 63	430000,00	383040,48	0,00	0,00
Je EW.	86	76	0	0
67 Straßenbeleuchtung und -reinigung				
AB 67	0,00	2859,36	0,00	0,00
Je EW.	0	1	0	0
69 Wasserläufe, Wasserbau				
AB 69	0,00	0,00	0,00	0,00
Je EW.	0	0	0	0
EP 6	**430184,07**	**385899,84**	**0,00**	**0,00**
Je EW.	**86**	**77**	**0**	**0**

Gemeinde **1 Stadt Todtnau**

EP **AB**	1 Objektbezogene Einnahmen des Verm.HH. 32 - 36 EUR	2 Bau-maßnahmen 94 - 96 EUR	3 Sonstige Investitions-ausgaben 92, 93, 98 , 991 EUR	4 Verpflichtungs-ermächtigungen EUR
1	3	4	5	7
7 Öffentliche Einrichtungen, Wirtschaftsförderung				
70 Abwasserbeseitigung				
AB 70	14432,53	92013,77	0,00	0,00
Je EW.	3	18	0	0
72 Abfallbeseitigung				
AB 72	0,00	0,00	0,00	0,00
Je EW.	0	0	0	0
73 Märkte				
AB 73	0,00	0,00	0,00	0,00
Je EW.	0	0	0	0
74 Schlacht- und Viehhöfe				
AB 74	0,00	0,00	0,00	0,00
Je EW.	0	0	0	0
75 Bestattungswesen				
AB 75	0,00	0,00	0,00	0,00
Je EW.	0	0	0	0
76 Sonstige Öffentliche Einrichtungen				
AB 76	48441,00	93452,62	0,00	0,00
Je EW.	10	19	0	0

Gemeinde **1 Stadt Todtnau**

EP **AB**	1 Objektbezogene Einnahmen des Verm.HH. 32 - 36 EUR	2 Bau-maßnahmen 94 - 96 EUR	3 Sonstige Investitions-ausgaben 92, 93, 98 , 991 EUR	4 Verpflichtungs-ermächtigungen EUR
1	3	4	5	7
77 Hilfsbetriebe der Verwaltung				
AB 77	16200,00	0,00	112185,56	0,00
Je EW.	3	0	22	0
78 Förderung der Land- und Forstwirtschaft				
AB 78	0,00	0,00	0,00	0,00
Je EW.	0	0	0	0
79 Förderung von Wirtschaft und Verkehr				
AB 79	0,00	0,00	0,00	0,00
Je EW.	0	0	0	0
EP 7	**79073,53**	**185466,39**	**112185,56**	**0,00**
Je EW.	**16**	**37**	**22**	**0**

Gemeinde **1 Stadt Todtnau**

EP AB	1 Objektbezogene Einnahmen des Verm.HH. 32 - 36 EUR	2 Bau-maßnahmen 94 - 96 EUR	3 Sonstige Investitions-ausgaben 92, 93, 98 , 991 EUR	4 Verpflichtungs-ermächtigungen EUR
1	3	4	5	7
8 Wirtschaftliche Unternehmen, allg. Grund- und Sondervermögen				
81 Versorgungsunternehmen				
AB 81	0,00	0,00	0,00	0,00
Je EW.	0	0	0	0
85 Land- und forstwirtschaftliche Unternehmen				
AB 85	25693,71	58436,81	23013,07	0,00
Je EW.	5	12	5	0
86 Kur- und Badebetriebe				
AB 86	48187,00	137330,42	0,00	0,00
Je EW.	10	27	0	0
88 Allgemeines Grundvermögen				
AB 88	167760,00	0,00	16577,22	0,00
Je EW.	33	0	3	0
EP 8	**241640,71**	**195767,23**	**39590,29**	**0,00**
Je EW.	**48**	**39**	**8**	**0**
Gesamt	**2312208,31**	**2469172,00**	**199573,88**	**1123000,00**
	461	**492**	**39**	**224**

Gemeinde **1 Stadt Todtnau**

EP **AB**	1 Sonstige Einnahmen des Verm.HH. 30,31,36,37,39 EUR	2 Sonstige Ausgaben des Verm.HH. 90,91,933,97,99 EUR
1	3	5
9 Allgemeine Finanzwirtschaft		
91 Sonstige allgemeine Finanzwirtschaft		
AB 91	979108,89	622571,32
Je EW.	195	124
EP 9	**979108,89**	**622571,32**
Je EW.	**195**	**124**
Gesamt	**979108,89**	**622571,32**
	195	**124**

Haushaltsrechnung für das Haushaltsjahr 2006

3. Rechnungs-Gruppierungsübersicht

- EUR -

Gemeinde : Stadt Todtnau
Einwohner: 5.023
Stand : 30.06.2006

Gemeinde **1 Stadt Todtnau**

Grupp.-Nr.		Bezeichnung der Hauptgruppen, Gruppen und Untergruppen	Betrag 2006 EUR	je Einwohner EUR	Haushaltsvergleich Mehr/Weniger EUR
E i n n a h m e n					
		Einnahmen des Verwaltungshaushaltes			
	0	**Steuern, Allgemeine Zuweisungen**			
000		Grundsteuer A	15.766,86	3	-233,14
001		Grundsteuer B	653.719,55	130	13.719,55
003		Gewerbesteuer nach Ertrag	1.353.253,57	269	-76.746,43
	01	**Gemeindeanteil an Gemeinschaftsteuern**			
010		Gemeindeanteil an der Einkommensteuer	1.371.178,07	273	101.178,07
012		Gemeindeanteil an der Umsatzsteuer	185.263,06	37	6.263,06
02,03		Andere Steuern und steuerähnliche Einnahmen	286.664,35	57	-26.535,65
	04	**Schlüsselzuweisungen**			
041		vom Land	1.101.814,60	219	136.814,60
	09	**Ausgleichsleistungen**			
091		Ausgleichsleistungen nach dem Familienlastenausgleich	110.996,00	22	3.996,00
0		**Summe Hauptgruppe 0**	**5.078.656,06**	**1.010**	**158.456,06**
	1	**Einnahmen aus Verwaltung und Betrieb**			
10,11,12		Gebühren und ähnliche Entgelte, zweckgebundene Abgaben	1.453.998,78	289	-12.201,22
13,14,15		Einnahmen a. Verkauf, Mieten u. Pachten, sonst. Verwaltungs-u. Betriebseinnahmen	2.281.808,56	454	310.508,56
	16	**Erstattungen für Ausgaben des Verwaltungshaushalt**			
160		vom Bund	2.437,51	0	1.537,51
161		vom Land	309.811,02	62	-435.088,98
162		von Gemeinden und Gemeindeverbänden	22.273,98	4	8.073,98
163		von Zweckverbänden u. dgl.	106.409,90	21	106.409,90
164		vom sonst.öffentl. Bereich	6.187,64	1	3.687,64

Gemeinde **1 Stadt Todtnau**

Grupp.-Nr.	Bezeichnung der Hauptgruppen, Gruppen und Untergruppen	Betrag 2006 EUR	je Einwohner EUR	Haushaltsvergleich Mehr/Weniger EUR
E i n n a h m e n				
165	von kommunalen Sonderrechnungen	89.182,09	18	16.682,09
166	von sonstigen öffentl. Sonderrechnungen	11.429,51	2	11.429,51
167	von privaten Unternehmen	53.202,78	11	43.602,78
168	von übrigen Bereichen	62.855,94	13	-52.544,06
169	Innere Verrechnungen	1.036.409,47	206	-2.590,53
17	**Zuweisungen und Zuschüsse für laufende Zwecke**			
170	vom Bund	0,00	0	0,00
171	vom Land	736.258,12	147	117.558,12
172	von Gemeinden und Gemeindeverbänden	51.566,74	10	-6.233,26
173	von Zweckverbänden u. dgl.	0,00	0	0,00
174	vom sonst. öffentl. Bereich	1.161,67	0	-6.838,33
176	von sonstigen öffentl. Sonderrechnungen	150,00	0	150,00
177	von privaten Unternehmen	2.583,09	1	2.583,09
178	von übrigen Bereichen	999,50	0	199,50
1	**Summe Hauptgruppe 1**	**6.228.726,30**	**1.239**	**106.926,30**
2	**Sonstige Finanzeinnahmen**			
20	**Zinseinnahmen**			
200	vom Bund	0,00	0	0,00
201	vom Land	0,00	0	0,00
202	von Gemeinden- und Gemeindeverbänden	0,00	0	0,00
203	von Zweckverbänden u. dgl.	0,00	0	0,00
204	vom sonst. öffentl. Bereich	0,00	0	0,00
205,206,207,208	von unternehmerischen und übrigen Bereichen	5.688,97	1	3.288,97
209	aus inneren Darlehen	0,00	0	0,00
21,22	Gewinnanteile von wirtschaftl. Unternehmen u.a. Beteiligungen, Konzessionsabgaben	314.160,33	63	-18.339,67
23	**Schuldendiensthilfen**			
230	vom Bund, LAF, ERP-Sondervermögen	0,00	0	0,00

Gemeinde **1 Stadt Todtnau**

Grupp.-Nr.	Bezeichnung der Hauptgruppen, Gruppen und Untergruppen	Betrag 2006 EUR	je Einwohner EUR	Haushaltsvergleich Mehr/Weniger EUR
E i n n a h m e n				
231	vom Land	0,00	0	0,00
232	von Gemeinden und Gemeindeverbänden	0,00	0	0,00
233	von Zweckverbänden u. dgl.	0,00	0	0,00
234	vom sonst.öffentl. Bereich	0,00	0	0,00
235,236,237	von unternehmerischen und übrigen Bereichen	0,00	0	0,00
24,25	Ersatz v. sozialen Leistungen	0,00	0	0,00
26	Weitere Finanzeinnahmen	25.243,74	5	3.743,74
27	Kalkulatorische Einnahmen	1.102.065,31	219	30.565,31
28	Zuführungen vom Vermögenshaushalt	0,00	0	-247.400,00
2	**Summe Hauptgruppe 2**	**1.447.158,35**	**288**	**-228.141,65**
0,1,2	**Gesamteinnahmen des VWH**	**12.754.540,71**	**2.537**	**37.240,71**
3	**Einnahmen des Vermögenshaushaltes**			

30	Zuführung vom Verwaltungshaushalt	979.108,89	195	559.308,89
31	Entnahmen aus Rücklagen	0,00	0	-6.700,00
32	**Rückflüsse von Darlehen**			
320	vom Bund, LAF, ERP-Sondervermögen	0,00	0	0,00
321	vom Land	0,00	0	0,00
322	von Gemeinden und Gemeindeverbänden	0,00	0	0,00
323	von Zweckverbänden u. dgl.	0,00	0	0,00
324	vom sonst. öffentl. Bereich	0,00	0	0,00
325,326,327,328	von unternehmerischen und übrigen Bereichen	184,07	0	-15,93
33	Einnahmen aus Veräußerungen v. Beteiligungen und Rückflüsse v. Kapitaleinlagen	0,00	0	-50.000,00
34	Einnahmen aus Veräußerung v. Sachen des Anlagevermögens	184.770,00	37	-109.230,00
35	Beiträge und ähnliche Entgelte	566.486,90	113	-23.513,10
36	**Zuweisungen u. Zuschüsse f.**			

Gemeinde **1 Stadt Todtnau**

Grupp.-Nr.	Bezeichnung der Hauptgruppen, Gruppen und Untergruppen	Betrag 2006	je Einwohner	Haushaltsvergleich Mehr/Weniger
		EUR	EUR	EUR
E i n n a h m e n				
	Investitionen u. Investitionsförderungsmaßn.			
360	vom Bund, LAF, ERP-Sondervermögen	0,00	0	0,00
361	vom Land	1.534.573,63	306	-50.426,37
362	von Gemeinden und Gemeindeverbänden	0,00	0	0,00
363	von Zweckverbänden u. dgl.	25.693,71	5	25.693,71
364	vom sonst. öffentl. Bereich	0,00	0	0,00
365,366,367,368	von unternehmerischen und übrigen Bereichen	500,00	0	500,00
37	**Einnahmen aus Krediten und inneren Darlehen**			
3701	vom Bund, LAF, ERP-Sondervermögen	0,00	0	0,00
3711	vom Land	0,00	0	0,00
3721	von Gemeinden und Gemeindeverbänden	0,00	0	0,00
3731	von Zweckverbänden u. dgl.	0,00	0	0,00
3741	vom sonst. öffentl. Bereich	0,00	0	0,00
3751	von kommunalen Sonderrechnungen	0,00	0	0,00
3761	von sonstigen öffentl. Sonderrechnungen	0,00	0	-300.000,00
3771	von privaten Unternehmen	0,00	0	0,00
3781	von übrigen Bereichen	0,00	0	0,00
379	Innere Darlehen	0,00	0	0,00
39	**Abschluss- und Übertragungsbuchungen**			
3900	Fehlbeträge	0,00	0	0,00
3	**Gesamteinnahmen des VMH**	**3.291.317,20**	**656**	**45.617,20**
0-3	**Gesamteinnahmen des VWH und VMH**	**16.045.857,91**	**3.193**	**82.857,91**

Gemeinde **1 Stadt Todtnau**

Grupp.-Nr.		Bezeichnung der Hauptgruppen, Gruppen und Untergruppen	Betrag 2006 EUR	je Einwohner EUR	Haushaltsvergleich Mehr/Weniger EUR
A u s g a b e n					
		Ausgaben des Verwaltungshaushaltes			
	4	**Personalausgaben**			
40		Aufwendungen für ehrenamtl. Tätigkeit	76.686,84	15	-213,16
41		Besoldung, Vergütungen, Löhne	1.914.767,30	381	-107.332,70
42,43		Versorgung	324.547,09	65	-12.552,91
44		Beiträge zur gesetzlichen Sozialversicherung	351.894,07	70	-47.605,93
45		Beihilfen und Unterstützungen	75.160,02	15	7.360,02
46		Personalnebenausgaben	1.215,92	0	-84,08
47		Deckungsreserve für Personalausgaben	0,00	0	0,00
4		**Personalausgaben**	**2.744.271,24**	**546**	**-160.428,76**
	5/6	**Sächlicher Verwaltungs- und Betriebsaufwand**			
50,51		Unterhaltung d. Grundst. u. baul. Anlagen u. d. sonst. unbew. Vermögens	1.197.716,16	238	-534.883,84
52		Geräte, Ausstattungs-u. Ausrüstungsgegenstände, sonst. Gebrauchsgegenstände	64.193,13	13	8.893,13
53		Mieten und Pachten	43.784,08	9	-3.315,92
54		Bewirtschaftung d. Grundstücke, baulichen Anlagen usw.	465.668,48	93	89.368,48
55		Haltung von Fahrzeugen	99.169,58	20	30.769,58
56		Besondere Aufwendungen für Beschäftigte	17.936,87	4	-9.863,13
57-63		Weitere Verwaltungs- und Betriebsausgaben	843.131,08	168	28.931,08
64-66		Steuern, Geschäftsausgaben u.a.	341.033,32	68	10.133,32
	67	**Erstattungen von Verwaltungs- und Betriebsaufwand**			
670		an Bund, LAF, ERP-Sondervermögen	0,00	0	0,00

Gemeinde **1 Stadt Todtnau**

Grupp.-Nr.		Bezeichnung der Hauptgruppen, Gruppen und Untergruppen	Betrag 2006	je Einwohner	Haushaltsvergleich Mehr/Weniger
			EUR	EUR	EUR
A u s g a b e n					
671		an Land	198.010,78	39	2.010,78
672		an Gemeinden und Gemeindeverbände	4.606,65	1	-393,35
673		an Zweckverbände u. dgl.	0,00	0	0,00
674		an sonst. öffentl. Bereich	0,00	0	0,00
675-678		an unternehmerische und übrige Bereiche	0,00	0	0,00
679		Innere Verrechnungen	1.036.409,47	206	-2.590,53
67		**Summe Gruppe 67**	**1.239.026,90**	**246**	**-973,10**
68		Kalkulatorische Kosten	1.102.065,31	219	30.565,31
5/6		**Summe Hauptgruppe 5/6**	**5.413.724,91**	**1.078**	**-350.375,09**
	7	**Zuweisungen und Zuschüsse (nicht für Investitionen)**			
70		Zuschüsse f. lfd. Zwecke an gemeinnützige, mildtätige, kirchliche oder ähnliche Einrichtungen	10.206,01	2	306,01
	71	**Zuweisungen und sonstige Zuschüsse für lfd. Zwecke**			
710		an Bund, LAF, ERP-Sondervermögen	0,00	0	0,00
711		an Land	0,00	0	0,00
712		an Gemeinden und Gemeindeverbände	0,00	0	0,00
713		an Zweckverbände u. dgl.	59.768,22	12	-2.831,78
714		an sonst. öffentl. Bereich	0,00	0	0,00
715, 716		an kommunale u. sonst. öffentl. Unternehmen	22.412,63	4	22.412,63
717		an private Unternehmen	6.367,50	1	-1.032,50
718		an übrige Bereiche	1.002.127,92	200	9.127,92
71		**Summe Gruppe 71**	**1.090.676,27**	**217**	**27.676,27**
	72	**Schuldendiensthilfen**			
722		an Gemeinden und Gemeindeverbände	0,00	0	0,00
723		an Zweckverbände u. dgl.	0,00	0	0,00
725,726		an öffentliche, wirtschaftliche und private Unternehmen	0,00	0	0,00

Gemeinde **1 Stadt Todtnau**

Grupp.-Nr.		Bezeichnung der Hauptgruppen, Gruppen und Untergruppen	Betrag 2006 EUR	je Einwohner EUR	Haushaltsvergleich Mehr/Weniger EUR
A u s g a b e n					
727		an übrige Bereiche	0,00	0	0,00
72		**Summe Gruppe 72**	**0,00**	**0**	**0,00**
73-78		Leistungen der Sozialhilfe u.ä.	0,00	0	0,00
7		**Summe Hauptgruppe 7**	**1.100.882,28**	**219**	**27.982,28**
	8	**Sonstige Finanzausgaben**			
	80	**Zinsausgaben**			
800		an Bund, LAF, ERP-Sondervermögen	144,90	0	-55,10
801		an Land	0,00	0	0,00
802		an Gemeinden und Gemeindeverbände	0,00	0	0,00
803		an Zweckverbände und dgl.	0,00	0	0,00
804		an sonstigen öffentlichen Bereich	680,02	0	-119,98
805		an kommunale Sonderrechnungen	0,00	0	0,00
806		an sonstige öffentl. Sonderrechnungen	223.013,00	44	-1.987,00
807		an private Unternehmen	48.307,80	10	-8.692,20
808		an übrige Bereiche	0,00	0	0,00
809		an innere Darlehen	0,00	0	0,00
80		**Summe Gruppe 80**	**272.145,72**	**54**	**-10.854,28**
	81	**Steuerbeteiligungen**			
810		Gewerbesteuerumlage	291.554,26	58	-18.445,74
	82	**Allgemeine Zuweisungen**			
822		an Gemeinden und Gemeindeverbände	2.099,99	0	-2.700,01
823		an Zweckverbände und ähnliche Verbände	0,00	0	0,00
	83	**Allgemeine Umlagen**			
831		an Land	724.274,80	144	-5.725,20
832		an Gemeinden und Gemeindeverbände	1.225.447,23	244	447,23
833		an Zweckverbände und ähnliche Verbände	0,00	0	0,00
83		**Summe Gruppe 83**	**1.949.722,03**	**388**	**-5.277,97**
84		Weitere Finanzausgaben	1.031,39	0	-1.968,61
85		Deckungsreserve	0,00	0	0,00
86		Zuführung zum Vermögenshaushalt	979.108,89	195	559.308,89
8		**Summe Hauptgruppe 8**	**3.495.662,28**	**695**	**520.062,28**

Gemeinde **1 Stadt Todtnau**

Grupp.-Nr.		Bezeichnung der Hauptgruppen, Gruppen und Untergruppen	Betrag 2006 EUR	je Einwohner EUR	Haushaltsvergleich Mehr/Weniger EUR
A u s g a b e n					
4-8		**Gesamtausgaben des VWH**	**12.754.540,71**	**2.538**	**37.240,71**
		Ausgaben des Vermögenshaushaltes			

90		Zuführung zum Verwaltungshaushalt	0,00	0	-247.400,00
91		Zuführung an die Rücklage	205.781,45	41	205.781,45
	92	**Gewährung von Darlehen**			
920		an Bund, LAF, ERP-Sondervermögen	0,00	0	0,00
921		an Land	0,00	0	0,00
922		an Gemeinden und Gemeindeverbände	0,00	0	0,00
923		an Zweckverbände und ähnliche Verbände	0,00	0	0,00
924		an sonstigen öffenlichen Bereich	0,00	0	0,00
925		an kommunale Sonderrechnungen	0,00	0	0,00
926		an sonstige öffentl. Sonderrechnungen	0,00	0	0,00
927		an private Unternehmen	0,00	0	0,00
92		**Summe Gruppe 92**	**0,00**	**0**	**0,00**
	93	**Vermögenserwerb**			
930		Erwerb von Beteiligungen, Kapitaleinlagen	50,00	0	50,00
932, 933		Erwerb von Grundstücken, Leasing- und Leibrentenzahlungen (Grunderwerb)	39.590,29	8	9.590,29
935, 936		Erwerb von beweglichen Sachen des Anlagevermögens, Leasingzahlungen (bewegl. Sachen des AV)	159.933,59	32	68.433,59
93		**Summe Gruppe 93**	**199.573,88**	**40**	**78.073,88**
94,95,96		Baumaßnahmen	2.469.172,00	492	12.172,00
	97	**Tilgung von Krediten, Rückzahlung von inneren Darlehen**			
9701		an Bund, LAF, ERP-Sondervermögen	14.489,53	3	-210,47
9741		an von sonst. öffentl. Bereich	4.090,34	1	-9,66
9761		an sonstige öffentl. Sonderrechnungen	357.328,70	71	-2.671,30
9771		an private Unternehmen	40.881,30	8	-118,70

Gemeinde **1 Stadt Todtnau**

Grupp.-Nr.		Bezeichnung der Hauptgruppen, Gruppen und Untergruppen	Betrag 2006 EUR	je Einwohner EUR	Haushaltsvergleich Mehr/Weniger EUR
A u s g a b e n					
9781		an übrige Bereiche	0,00	0	0,00
97		**Summe Gruppe 97**	**416.789,87**	**83**	**-3.010,13**
	98	**Zuweisungen und Zuschüsse für Investitionen**			
980		an Bund, LAF, ERP-Sondervermögen	0,00	0	0,00
981		an Land	0,00	0	0,00
982		an Gemeinden und Gemeindeverbände	0,00	0	0,00
983		an Zweckverbände und ähnliche Verbände	0,00	0	0,00
984		an sonstigen öffentlichen Bereich	0,00	0	0,00
985		an kommunale Sonderrechnungen	0,00	0	0,00
986		an sonstige öffentliche Sonderrechnungen	0,00	0	0,00
987		an private Unternehmen	0,00	0	0,00
988		an übrige Bereiche	0,00	0	0,00
98		**Summe Gruppe 98**	**0,00**	**0**	**0,00**
	99	**Sonstige Ausgaben des VMH**			
990		Kreditbeschaffungskosten	0,00	0	0,00
991		Ablösung von Dauerlasten	0,00	0	0,00
992		Deckung von Fehlbeträgen	0,00	0	0,00
9		**Gesamtausgaben des VMH**	**3.291.317,20**	**656**	**45.617,20**
4-9		**Gesamtausgaben des VWH und VMH**	**16.045.857,91**	**3.194**	**82.857,91**

Jahresabschluss 2006

des Eigenbetriebs „Alten- und Pflegeheim Todtnau“

ANTRAG AN DEN GEMEINDERAT AUF FESTSTELLUNG DES JAHRESABSCHLUSSES 2006
des städtischen Alten- und Pflegeheims Todtnau

Der Gemeinderat nimmt vom Jahresabschluss 2006 des städtischen Alten- und Pflegeheims Todtnau Kenntnis und beschließt :

1. Das Ergebnis des Jahresabschlusses 2006 wird gemäß § 16 Abs. 3 des Eigenbetriebsgesetzes wie folgt festgestellt :

1.1	Bilanzsumme	2.573.082,46 EUR
1.1.1	davon entfallen auf der Aktivseite auf	
	das Anlagevermögen	2.448.667,55 EUR
	das Umlaufvermögen	124.414,91 EUR
	die Rechnungsabgrenzung	0,00 EUR
1.1.2	davon entfallen auf der Passivseite auf	
	das Eigenkapital	762.835,06 EUR
	die empfangenen Ertragszuschüsse	1.272.326,00 EUR
	die Rückstellungen	37.500,00 EUR
	die Verbindlichkeiten	500.421,40 EUR
	die Rechnungsabgrenzung	0,00 EUR
1.2	Jahresfehlbetrag	-20.160,58 EUR
1.2.1	Summe der Erträge	1.642.685,67 EUR
1.2.2	Summe der Aufwendungen	1.662.846,25 EUR

2. Behandlung des Jahresüberschusses

2.1	Vortrag auf neue Rechnung	-20.160,58 EUR

Todtnau, den 13. September 2007

Der Bürgermeister :

Der Gemeinderat hat in seiner öffentlichen Sitzung vom 13. September 2007
diesen Antrag zum Beschluss erhoben.

Alten- und Pflegeheim Todtnau Bilanz auf den 31. Dezember 2006

A K T I V S E I T E

	EUR	EUR	Vorjahr EUR
A. Anlagevermögen			
I. Immaterielle Vermögensgegenstände			
1. Immaterielle Vermögensgegenstände		7.910,00	12.205
II. Sachanlagen			
1. Grundstücke und grundstücksgleiche Rechte mit Betriebsbauten einschließlich der Betriebsbauten auf fremden Grundstücken	2.157.995,00		2.217.722
2. Grundstücke und grundstücksgleiche Rechte mit Wohnbauten einschließlich der Wohnbauten auf fremden Grundstücken	156.920,00		159.518
3. Einrichtungen und Ausstattungen ohne Fahrzeug	45.233,00		31.958
4. geleistete Anzahlungen und Anlagen im Bau	80.609,55		80.610
		2.440.757,55	2.489.808
B. Umlaufvermögen			
I. Vorräte			
1. Roh-, Hilfs- und Betriebsstoffe	12.633,33		13.227
II. Forderungen und sonstige Vermögensgegenstände			
1. Forderungen aus Lieferungen und Leistungen	28.441,45		21.603
2. Sonstige Vermögensgegenstände	5,14		402
III. Kassenbestand, Guthaben bei Kreditinstituten	83.334,99		81.113
		124.414,91	116.345
		2.573.082,46	**2.618.357**

Alten- und Pflegeheim Todtnau Bilanz auf den 31. Dezember 2006

P A S S I V S E I T E

	EUR	EUR	Vorjahr EUR
A. Eigenkapital			
I. Kapitalrücklage	436.633,59		436.634
II. Gewinnvortrag	346.362,05		298.363
III. Jahresfehlbetrag (-) / Jahresüberschuss	-20.160,58		47.999
		762.835,06	782.996
B. Sonderposten aus Zuschüssen und Zuweisungen zur Finanzierung des Sachanlagevermögens			
1. Sonderposten aus öffentlichen Fördermitteln für Investitioner		1.272.326,00	1.309.530
C. Rückstellungen			
1. sonstige Rückstellunger		37.500,00	36.900
D. Verbindlichkeiten			
1. Verbindlichkeiten aus Lieferungen und Leistungen davon mit einer Restlaufzeit bis zu einem Jahr 47.043,79 € (Vorjahr: 17.298,94 €)	47.043,79		17.299
2. Verbindlichkeiten gegenüber Kreditinstituten davon mit einer Restlaufzeit bis zu einem Jahr 92.835,12 € (Vorjahr: 45.117,08 €)	440.513,55		428.586
3. Sonstige Verbindlichkeiten davon mit einer Restlaufzeit bis zu einem Jahr 12.864,06 € (Vorjahr: 43.046,55 €)	12.864,06		43.047
		500.421,40	488.931
		2.573.082,46	**2.618.357**

Alten- und Pflegeheim Todtnau

G e w i n n - und V e r l u s t r e c h n u n g
für die Zeit vom 01. Januar bis zum 31. Dezember 2006

	EUR	EUR	Vorjahr EUR	Vorjahr EUR
1. Erträge aus allgemeinen Pflegeleistungen gemäß PflegeVG	1.097.552,37		1.113.932	
2. Erträge aus Unterkunft und Verpflegung	351.710,06		353.631	
3. Erträge aus gesonderter Berechnung von Investitionskosten gegenüber Pflegebedürftigen	130.052,05		130.180	
4. Minderung des Bestandes an fertigen/ unfertigen Erzeugnissen und Leistungen	-593,85		708	
5. Sonstige betriebliche Erträge	23.704,11		35.305	
		1.602.424,74		1.633.756
6. Personalaufwand				
a) Löhne und Gehälter	847.918,82		871.194	
b) Sozialabgaben, Altersversorgung und sonstige Aufwendungen	290.214,29		245.505	
7. Materialaufwand				
a) Lebensmittel	76.296,57		71.229	
b) Wasser, Energie, Brennstoffe	51.146,08		45.687	
c) Wirtschaftsbedarf, Verwaltungsbedarf	143.099,88		149.420	
d) Medizinischer und therapeutischer Aufwand	29.458,69		26.347	
8. Aufwendungen für zentrale Dienste	51.809,37		47.256	
9. Steuern, Abgaben, Versicherungen	20.191,82		25.557	
10. Mieten, Pacht, Leasing	23.427,00		25.876	
		1.533.562,52		1.508.072
Übertrag:		68.862,22		125.684

Alten- und Pflegeheim Todtnau

	EUR	EUR	Vorjahr EUR	Vorjahr EUR
Übertrag:		68.862,22		125.684
11. Erträge aus der Auflösung von Sonderposten	37.204,00		37.204	
12. Abschreibungen a) Abschreibungen auf immaterielle Vermögens-gegenstände und Sachanlagen	76.704,31		75.140	
13. Aufwendungen f. Instandhaltung/Instandsetzung	31.423,68		23.552	
14. Sonstige ordentliche und außerordentliche Aufwendungen	3.182,82		717	
		74.106,81		62.205
		-5.244,59		63.479
15. Zinsen und ähnliche Erträge	1.706,93		1.259	
16. Zinsen und ähnliche Aufwendungen	17.972,92		19.343	
		16.265,99		18.084
17. Ergebnis der gewöhnlichen Geschäftstätigkeit		-21.510,58		45.395
18. Außerordentliche Erträge		1.350,00		2.604
19. Außerordentliches Ergebnis		1.350,00		2.604
20. Jahresfehlbetrag (-) / Jahresüberschuss		**-20.160,58**		**47.999**

Übersicht über die Entwicklung des Anlagevermögens des Alten- und Pflegeheims Todtnau im Wirtschaftsjahr 2006 (01.01. - 31.12.)

Posten des Anlagevermögens	Anschaffungs- und Herstellungskosten				A b s c h r e i b u n g e n				Buchrestwerte
	01.01.2006 EUR	Zugang EUR	Abgang EUR	31.12.2006 EUR	01.01.2006 EUR	Zugang EUR	Abgang EUR	31.12.2006 EUR	31.12.2005 EUR
Anlagevermögen									
1. Immat. Vermögensgegenstände	37.613,35			37.613,35	25.408,35	4.295,00		29.703,35	7.910,00
2. Bebaute Grundstücke (Betriebsbauten)	3.251.926,67			3.251.926,67	1.034.204,67	59.727,00		1.093.931,67	2.157.995,00
3. Bebaute Grundstücke (Wohnbauten)	169.910,75			169.910,75	10.392,75	2.598,00		12.990,75	156.920,00
4. Einrichtungen u. Ausstattungen	308.905,02	23.359,31		332.264,33	276.947,02	10.084,31		287.031,33	45.233,00
5. Anlagen im Bau	80.609,55			80.609,55	0,00	0,00		0,00	80.609,55
Anlagevermögen gesamt :	3.848.965,34	23.359,31		3.872.324,65	1.346.952,79	76.704,31		1.423.657,10	2.448.667,55

Jahresabschluss 2006

der Stadtwerke Todtnau - Wasserversorgung -

ANTRAG AN DEN GEMEINDERAT AUF FESTSTELLUNG DES JAHRESABSCHLUSSES 2006
der Stadtwerke Todtnau - Wasserversorgung -

Der Gemeinderat nimmt vom Jahresabschluss 2006 der Stadtwerke Todtnau - Wasserversorgung - Kenntnis und beschließt :

Das Ergebnis des Jahresabschlusses 2006 wird gemäß § 16 Abs. 3 des Eigenbetriebsgesetzes wie folgt festgestellt :

1.1	Bilanzsumme	8.684.345,18 EUR
1.1.1	davon entfallen auf der Aktivseite auf	
	das Anlagevermögen	8.330.360,70 EUR
	das Umlaufvermögen	353.984,48 EUR
	die Rechnungsabgrenzung	0,00 EUR
1.1.2	davon entfallen auf der Passivseite auf	
	das Eigenkapital	1.402.914,27 EUR
	die Wertberichtigungen zu den Sachanlagen	2.100.665,13 EUR
	die empfangenen Ertragszuschüsse	655.636,78 EUR
	die Rückstellungen	31.200,00 EUR
	die Verbindlichkeiten	4.493.929,00 EUR
1.2	Bilanzgewinn	93.600,00 EUR
1.2.1	Summe der Erträge	890.211,89 EUR
1.2.2	Summe der Aufwendungen	953.105,13 EUR
2	Entnahmen aus den Rücklagen	156.493,24 EUR

Todtnau, den 13. September 2007

Der Bürgermeister :

Der Gemeinderat hat in seiner öffentlichen Sitzung vom 13. September 2007
diesen Antrag zum Beschluss erhoben.

Bilanz zum 31. Dezember 2006

AKTIVA

	€	€	€	Vorjahr T€
A. Anlagevermögen				
I. Sachanlagen				
1. Grundstücke und Bauten	21.256,84			68
2. Technische Anlagen und Maschinen	7.634.169,23			7.555
3. Andere Anlagen, Betriebs- und Geschäftsausstattung	248,00			1
4. Geleistete Anzahlungen und Anlagen im Bau	254.346,24			220
		7.910.020,31		
II. Finanzanlagen				
1. Anteile an verbundenen Unternehmen		420.340,39		420
			8.330.360,70	8.264
B. Umlaufvermögen				
I. Vorräte				
1. Roh-, Hilfs- und Betriebsstoffe		12.270,86		39
II. Forderungen und sonstige Vermögensgegenstände				
1. Forderungen aus Lieferungen und Leistungen	156.799,35			185
2. Forderungen gegen verbundene Unternehmen	69.480,40			0
3. Sonstige Vermögensgegenstände	63.132,94			88
		289.412,69		
III. Guthaben bei Kreditinstituten		52.300,93		201
			353.984,48	513
			8.684.345,18	8.777

Stadtwerke Todtnau
- Wasserversorgung -

PASSIVA

	€	€	€	Vorjahr T€
A. Eigenkapital				
I. Stammkapital lt. Satzung		1.225.000,00		1.225
II. Kapitalrücklage				
Stand 1.1.2006	167.335,20			
Entnahme	83.020,93			
Stand 31.12.2006		84.314,27		167
III. Gewinnrücklagen				
1. Andere Gewinnrücklagen				
Stand 1.1.2006	73.472,31			
Entnahmen	73.472,31			
Stand 31.12.2006		0,00		73
IV. Bilanzgewinn		93.600,00		94
			1.402.914,27	1.559
B. Wertberichtigungen zu den Sachanlagen			2.100.665,13	2.161
C. Empfangene Ertragszuschüsse			655.636,78	677
D. Rückstellungen				
1. Sonstige Rückstellungen			31.200,00	42
E. Verbindlichkeiten				
1. Verbindlichkeiten gegenüber Kreditinstituten		4.129.729,82		4.039
2. Verbindlichkeiten aus Lieferungen und Leistungen		40.572,25		13
3. Verbindlichkeiten gegenüber Stadt Todtnau		246.799,18		243
4. Verbindlichkeiten gegenüber verbundenen Unternehmen		0,00		4
5. Sonstige Verbindlichkeiten		76.827,75		39
			4.493.929,00	4.338
			8.684.345,18	8.777

Gewinn- und Verlustrechnung für die Zeit vom 1. Januar bis 31. Dezember 2006

	€	€	Vorjahr T€
1. Umsatzerlöse		792.991,40	810
2. Sonstige betriebliche Erträge		1.721,64	25
		794.713,04	835
3. Materialaufwand			
a) Aufwendungen für Roh-, Hilfs- und Betriebsstoffe und für bezogene Waren	63.549,41		26
b) Aufwendungen für bezogene Leistungen	147.516,53		169
		211.065,94	
4. Abschreibungen auf Sachanlagen		373.800,42	391
5. Sonstige betriebliche Aufwendungen		183.894,90	146
		25.951,78	103
6. Erträge aus Beteiligungen	93.600,00		94
7. Sonstige Zinsen und ähnliche Erträge	1.898,85		4
8. Zinsen und ähnliche Aufwendungen	183.956,09		172
		-88.457,24	
9. Ergebnis der gewöhnlichen Geschäftstätigkeit		-62.505,46	29
10. Steuern vom Einkommen und vom Ertrag	-0,16		0
11. Sonstige Steuern	387,94		0
		387,78	
12. Jahresfehlbetrag (Im Vorjahr: Jahresüberschuss)		62.893,24	29
13. Gewinnvortrag		93.600,00	125
14. Entnahme aus der Kapitalrücklage		83.020,93	65
15. Ausschüttung an Stadt Todtnau			
a) Entnahme aus der Kapitalrücklage	0,00		65
b) Ergebnisausschüttung	93.600,00		125
		93.600,00	
16. Entnahme aus "Andere Gewinnrücklagen"		73.472,31	65
17. Bilanzgewinn		93.600,00	94

Stadtwerke Todtnau
- Wasserversorgung -

Anlagenspiegel 2006

	Anschaffungskosten bzw. Herstellungskosten					Abschreibungen					Nettobuchwert	
	Stand 1.1.2006	Zugänge	Abgänge	Umbuchung	Stand 31.12.2006	Stand 1.1.2006	Zugänge	Abgänge	Umbu-chung	Stand 31.12.2006	Stand 31.12.2006	Stand Vorjahr
	€	€	€	€	€	€	€	€		€	€	€
I. Sachanlagen												
1. Grundstücke und Bauten												
a) Unbebaute Grundstücke	11.031,12	0,00	0,00	10.225,84	21.256,96	0,12	0,00	0,00	0,00	0,12	21.256,84	11.031,00
b) Bebaute Grundstücke	132.935,89	0,00	122.710,05	-10.225,84	0,00	76.080,05	2.045,20	78.125,25	0,00	0,00	0,00	56.855,84
	143.967,01	0,00	122.710,05	0,00	21.256,96	76.080,17	2.045,20	78.125,25	0,00	0,12	21.256,84	67.886,84
2. Technische Anlagen und Maschinen												
a) Gewinnungsanlagen	1.480.874,93	356,50	0,00	0,00	1.481.231,43	922.025,93	59.106,19	0,00	0,00	981.132,12	500.099,31	558.849,00
b) Verteilungsanlagen												
- Speicheranlagen	6.694.822,86	1.071,96	0,00	299.778,73	6.995.673,55	2.364.417,86	206.175,54	0,00	0,00	2.570.593,40	4.425.080,15	4.330.405,00
- Leitungsnetz und Hausanschlüsse	4.911.790,64	149.625,89	0,00	0,00	5.061.416,53	2.262.048,27	105.196,10	0,00	0,00	2.367.244,37	2.694.172,16	2.649.742,37
- Messeinrichtung	78.665,58	0,00	0,00	0,00	78.665,58	62.632,58	1.215,39	0,00	0,00	63.847,97	14.817,61	16.033,00
	13.166.154,01	151.054,35	0,00	299.778,73	13.616.987,09	5.611.124,64	371.693,22	0,00	0,00	5.982.817,86	7.634.169,23	7.555.029,37
3. Andere Anlagen, Betriebs- und Geschäftsausstattung												
a) Geräte und Werkzeuge	40.735,04	0,00	0,00	0,00	40.735,04	40.425,04	62,00	0,00	0,00	40.487,04	248,00	310,00
	40.735,04	0,00	0,00	0,00	40.735,04	40.425,04	62,00	0,00	0,00	40.487,04	248,00	310,00
4. Geleistete Anzahlungen und Anlagen im Bau	220.045,44	334.079,53	0,00	-299.778,73	254.346,24	0,00	0,00	0,00	0,00	0,00	254.346,24	220.045,44
Summe Sachanlagevermögen:	13.570.901,50	485.133,88	122.710,05	0,00	13.933.325,33	5.727.629,85	373.800,42	78.125,25	0,00	6.023.305,02	7.910.020,31	7.843.271,65
II. Finanzanlagen												
1. Anteile an verbundenen Unternehmen	420.340,39	0,00	0,00	0,00	420.340,39	0,00	0,00	0,00	0,00	0,00	420.340,39	420.340,39
Summe Finanzanlagen:	420.340,39	0,00	0,00	0,00	420.340,39	0,00	0,00	0,00	0,00	0,00	420.340,39	420.340,39
Anlagevermögen insgesamt:	13.991.241,89	485.133,88	122.710,05	0,00	14.353.665,72	5.727.629,85	373.800,42	78.125,25	0,00	6.023.305,02	8.330.360,70	8.263.612,04